

DELIBERAZIONE DEL CONSIGLIO COMUNALE



**COMUNE DI ANZOLA DELL'EMILIA
PROVINCIA DI BOLOGNA**

APPROVAZIONE DEL RENDICONTO DELLA GESTIONE DELL'ESERCIZIO FINANZIARIO 2012 - ART. 151, COMMA 7, E ART. 227 DEL DECRETO LEGISLATIVO 18 AGOSTO 2000, N. 267.

Nr. Progr. **26**
Data **30/04/2013**
Seduta NR. **4**
Titolo **4**
Classe **6**
Sottoclasse **0**

Adunanza PUBBLICA di PRIMA convocazione in data 30/04/2013

Il VICE PRESIDENTE ha convocato il CONSIGLIO COMUNALE nella apposita sala del Municipio, oggi **30/04/2013** alle ore **19:30** in adunanza **PUBBLICA** di PRIMA Convocazione previo invio di invito scritto a domicilio o e-mail nei modi e termini previsti dal vigente Regolamento per il funzionamento del Consiglio Comunale.

Fatto l'appello nominale all'apertura dell'adunanza e tenuto conto delle entrate e delle uscite dei Consiglieri in corso di seduta, al presente oggetto risultano:

Cognome e Nome	Pre.	Cognome e Nome	Pre.	Cognome e Nome	Pre.
ROPA LORIS	S	MOSCATELLI FRANCESCO	S	GALLERANI GABRIELE	S
MARCHESINI LORIS	S	ROMA ANNALISA	S	RONCAGLIA FRANCESCO	N
VERONESI GIAMPIERO	S	RIMONDI MORGAN	N	FACCHINI RICCARDO	N
TOLOMELLI VANNA	S	MALAGUTI FIORENZO	S	ZAVATTARO LEONARDO	S
SBLENDIDO SAVERIO	S	MADDALONI CARMINE	S	CANNONE TIZIANA	S
QUERZÈ DAVIDE	S	DE FRANCESCHI LUCIANA	S	GIORDANO ANTONIO	N
BARTOLINI MONICA	S	IOVINO PAOLO	S	MORANDI NADIA	S
<i>Totale Presenti: 17</i>		<i>Totali Assenti: 4</i>			

Assenti giustificati i signori:

RIMONDI MORGAN, RONCAGLIA FRANCESCO, FACCHINI RICCARDO, GIORDANO ANTONIO

Assenti NON giustificati i signori:

Nessun convocato risulta assente ingiustificato

Sono presenti gli Assessori Extraconsiliari:

CASTELLUCCI CARLO, COCCHI MIRNA, MANFREDINI SILVIA, MONARI CARLO

Partecipa il SEGRETARIO GENERALE del Comune, CICCIA ANNA ROSA.

Constatata la legalità della adunanza, nella sua qualità di PRESIDENTE, VERONESI GIAMPIERO invita a deliberare sugli oggetti iscritti all'ordine del giorno.

Sono designati a scrutatori i Sigg.:

MADDALONI CARMINE, ZAVATTARO LEONARDO, SBLENDIDO SAVERIO.

L'Ordine del Giorno, diramato ai Sigg. Consiglieri ai sensi del vigente Statuto comunale nonché del vigente Regolamento per il funzionamento del Consiglio Comunale, porta la trattazione dell'oggetto sopra indicato. Tutti gli atti relativi agli argomenti iscritti all'Ordine del Giorno sono depositati presso la Segreteria comunale nel giorno dell'adunanza e nel giorno precedente.

OGGETTO:

APPROVAZIONE DEL RENDICONTO DELLA GESTIONE DELL'ESERCIZIO FINANZIARIO 2012 - ART. 151, COMMA 7, E ART. 227 DEL DECRETO LEGISLATIVO 18 AGOSTO 2000, N. 267.

IL CONSIGLIO COMUNALE

Premesso che:

- l'art. 151, comma 7, del D.Lgs. 18 agosto 2000, n. 267 testualmente recita:
 7. *Il rendiconto è deliberato dall'organo consiliare entro il 30 aprile dell'anno successivo.*
- l'art. 227 dello stesso D.Lgs. 18 agosto 2000 n. 267 così dispone:
 1. *La dimostrazione dei risultati di gestione avviene mediante il rendiconto, il quale comprende il conto del bilancio, il conto economico ed il conto del patrimonio.*
 2. *Il rendiconto è deliberato dall'organo consiliare dell'ente entro il 30 aprile dell'anno successivo, tenuto motivatamente conto della relazione dell'organo di revisione. La proposta è messa a disposizione dei componenti dell'organo consiliare prima dell'inizio della sessione consiliare in cui viene esaminato il rendiconto entro un termine, non inferiore a venti giorni, stabilito dal regolamento.omissis.....*
 3. *Per le province, le città metropolitane, i comuni con popolazione superiore ad 8.000 abitanti e quelli i cui rendiconti si chiudono in disavanzo ovvero rechino la indicazione di debiti fuori bilancio, il rendiconto è presentato alla Sezione enti locali della Corte dei conti per il referto di cui all'articolo 13 del decreto-legge 22 dicembre 1981, n. 786, convertito, con modificazioni, dalla legge 26 febbraio 1982, n. 51, e successive modifiche ed integrazioni.*
 4. *Ai fini del referto di cui all'articolo 3, commi 4 e 7, della legge 14 gennaio 1994, n. 20, e del consolidamento dei conti pubblici, la Sezione enti locali potrà richiedere i rendiconti di tutti gli altri enti locali.*
 5. *Sono allegati al rendiconto:*
 - a) *la relazione dell'organo esecutivo di cui all'articolo 151, comma 6;*
 - b) *la relazione dei revisori dei conti di cui all'articolo 239, comma 1, lettera d);*
 - c) *l'elenco dei residui attivi e passivi distinti per anno di provenienza.*
 6. *Gli enti locali di cui all'art. 2 inviano telematicamente alle Sezioni enti locali il rendiconto completo di allegati, le informazioni relative al rispetto del patto di stabilità interno, nonché i certificati del conto preventivo e consuntivo. Tempi, modalità e protocollo di comunicazione per la trasmissione telematica dei dati sono stabiliti con decreto di natura non regolamentare del Ministro dell'economia e delle finanze, sentite la Conferenza Stato, città e autonomie locali e la Corte dei conti.*
- l'art. 43 del Regolamento di contabilità dell'Ente approvato con deliberazione del Consiglio Comunale n. 94 del 22 dicembre 2010 stabilisce che la proposta di Rendiconto corredata della Relazione del Revisore e dalla documentazione di accompagnamento è messa a disposizione dei componenti del Consiglio Comunale venti giorni prima della prevista seduta di approvazione;

Dato atto che:

- il Tesoriere dell'Ente ha reso il conto della propria gestione relativa all'esercizio finanziario 2012, secondo quanto prescritto dall'art. 226 del D.Lgs. 18 agosto 2000, n. 267;
- gli Agenti contabili hanno reso il conto della propria gestione relativa all'esercizio finanziario 2012, secondo quanto prescritto dall'art. 233 del D.Lgs. 18 agosto 2000, n. 267;

Accertato che i risultati della gestione di cassa del Tesoriere e degli agenti contabili interni concordano perfettamente con le scritture contabili dell'Ente e ritenuto, pertanto, di approvarli ai sensi dell'art. 42 del vigente Regolamento comunale di contabilità;

Rilevato che il Servizio Finanziario, ai sensi della richiamata normativa, ha predisposto, conformemente ai modelli approvati con D.P.R. 31 gennaio 1996, n. 194, lo schema di rendiconto della gestione dell'esercizio finanziario 2011 comprendente:

- il Conto del Bilancio, di cui all'art. 228 del D.Lgs. 18 agosto 2000, n. 267;
- il Conto Economico, di cui all'art. 229 del richiamato D.Lgs. 18 agosto 2000, n. 267, con accluso il Prospetto di Conciliazione previsto dal comma 9 del predetto articolo;
- il Conto del Patrimonio, di cui all'art. 230 dello stesso D.Lgs. 18 agosto 2000, n. 267;

Dato atto che costituiscono allegato al Rendiconto della gestione:

1. il Conto del Tesoriere dell'Ente, di cui all'art. 226 del D.Lgs. 18 agosto 2000, n. 267;
2. la tabella dei parametri di riscontro della situazione di deficitarietà strutturale, secondo quanto prescritto dall'art. 228, comma 5, del D.Lgs. 18 agosto 2000, n. 267;
3. la tabella dei parametri gestionali, secondo quanto prescritto dall'art. 228, comma 5, del D.Lgs. 18 agosto 2000, n. 267;
4. l'elenco dei residui attivi e passivi distinti per anno di provenienza, secondo quanto prescritto dall'art. 227, comma 5, lett. c), del D.Lgs. 18 agosto 2000, n. 267;
5. la determinazione n. 114 del 18 marzo 2013, di ricognizione dei residui attivi e passivi da inserire nel Rendiconto della gestione dell'esercizio finanziario 2012, adottata ai sensi dell'art. 228, comma 3, del D.Lgs. 18 agosto 2000, n. 267;
6. il Conto della gestione degli agenti contabili;
7. il Conto della gestione dei consegnatari di azioni;
8. il Conto della gestione dell'Economo;
9. il Conto della gestione dei consegnatari di beni;
10. le attestazioni relative all'inesistenza di debiti fuori Bilancio rese dai Direttori d'Area dell'Ente;
11. i prospetti delle entrate e delle uscite dei dati SIOPE e la relativa situazione delle disponibilità liquide dell'esercizio 2012;
12. la deliberazione della Giunta Comunale n. 47 del 26 marzo 2013, di approvazione della Relazione illustrativa del Rendiconto della gestione dell'esercizio finanziario 2012, adottata ai sensi del combinato disposto degli artt. 151, comma 6, e 231 del D.Lgs. 18 agosto 2000, n. 267;
13. la deliberazione del Consiglio Comunale n. 68 del 27 settembre 2012, relativa alla salvaguardia degli equilibri del Bilancio dell'esercizio cui il Rendiconto stesso si riferisce, adottata ai sensi dell'art. 193 del D.Lgs. 18 agosto 2000, n. 267;

14. l'elenco delle spese di rappresentanza sostenute dagli organi di governo dell'Ente nell'anno 2012 (art. 16, comma 26, del D.L. 13.08.2011, n. 138);
15. la relazione del Revisore dei Conti, redatta ai sensi del combinato disposto degli artt. 227, comma 5, lett. b), e 239, comma 1, lett. d), del D.Lgs. 18 agosto 2000, n. 267;
16. le Note informative debiti/crediti reciproci tra l'Ente e le società partecipate, in attuazione di quanto previsto dall'articolo 6, comma 4, del decreto legge 6 luglio 2012, n. 95, convertito con modificazioni dalla legge 7 agosto 2012, n. 135;

Dato atto che lo schema di Rendiconto della gestione dell'esercizio finanziario 2012 ed i relativi allegati sono stati messi a disposizione dei componenti l'organo consiliare in data 8 aprile 2013 a seguito di appositi avvisi notificati nella medesima data;

Dato atto, altresì, che il presente provvedimento è stato esaminato dalla competente Commissione Consiliare in data 11 aprile 2013, come da verbale agli atti;

Ritenuto che sussistano tutte le condizioni per l'approvazione del Rendiconto della gestione dell'esercizio finanziario 2012;

Udita, sul punto, l'illustrazione dell'Assessore **Monari**;

Uditi, inoltre, gli interventi dei Consiglieri **Gallerani** (Capogruppo "La nostra Anzola") il quale dichiara il voto contrario del suo Gruppo, **Morandi** e **Roma**;

Per tutto quanto si fa integrale rinvio alla registrazione in atti al n. 8677;

Dato atto, che è stato acquisito il parere favorevole espresso dal Direttore dell'Area Economico/Finanziaria e Controllo in ordine alla regolarità tecnica e contabile;

Con voti favorevoli n. 13, contrari n. 3 (Consiglieri Gallerani, Zavattaro e Cannone) e astenuti n. 1 (Consigliere Morandi) resi per alzata di mano, presenti n. 17 componenti

D E L I B E R A

Per i motivi esposti in premessa e che di seguito si intendono integralmente riportati:

- 1) Di approvare, ai sensi dell'art. 42 del vigente Regolamento comunale di contabilità, i Conti del Tesoriere Cassa di Risparmio in Bologna S.p.A.; dell'Economo Mongiello Antonella (determinazione del Direttore dell'Area Economico/Finanziaria e Controllo n. 36 in data 03.02.2013); degli Agenti contabili riscuotitori speciali Montesello Teresa, Burzi Daniela, Barraco Rosanna, Capelli Maria Letizia, Battistella Anna, Pipitone Francesco, Pellizzari Monia (determinazione del Direttore dell'Area Amministrativo/Istituzionale n. 113 in data 15.03.2013), Galuzzi Flavia, Pitaccolo Cinzia (determinazione del Direttore dell'Area Tecnica n. 34 in data 01.02.2013), Finelli Loretta (determinazione del Direttore dell'Area Servizi alla Persona n. 149 in data 16.04.2013); dei consegnatari di beni Baldazzi Andrea, Barbieri Claudia, Benini Dimer, Bucci Catia, Busi Marina, Castelli Maurizio, Finelli Loretta, Fornalè Davide, Gardellini Maura, Guadagnucci Lorenzo, Gualandi Giampiero, Massi Paolo, Natalini Tiziana, Querzé Mauro, Rabbi Roberta, Saggini Patrizia, Toccarelli Paolo, Matilde Ristorazione S.p.A., Hera S.p.A., Geovest s.r.l.; del consegnatario di azioni il Sindaco Ropa Loris, del Concessionario del Servizio pubbliche affissioni ed accertamento e riscossione dell'Imposta comunale sulla pubblicità e del canone per l'occupazione di spazi ed aree pubbliche ICA Imposte comunali affini s.r.l.;

degli Agenti della Riscossione del Ministero dell'Economia e delle Finanze – Direzione Centrale per la Riscossione:

EQUITALIA NORD SPA province di: Alessandria, Brescia, Mantova, Milano, Padova, Rovigo, Torino, Varese, Venezia, Verona;

EQUITALIA CENTRO SPA province Bologna, Ferrara, Forlì-Cesena, Lucca, Modena, Parma, Perugia, Pisa, Pistoia, Prato, Ravenna, Reggio nell'Emilia, Rimini;

EQUITALIA SUD SPA province di Bari, Caserta, Crotone, Lecce, Napoli, Potenza, Roma, Salerno;

Riscossione Sicilia S.P.A province di Agrigento, Caltanissetta, Catania, Enna, Messina, Palermo, Ragusa, Siracusa, Trapani;

che, depositati agli atti dell'Area Economico/Finanziaria e Controllo, costituiscono allegato al Rendiconto;

- 2) Di procedere, in sede di approvazione del rendiconto della gestione dell'esercizio 2012, alla eliminazione di minori residui attivi per € 58.388,58 perché insussistenti, come da elenco allegato A) in parte integrante e sostanziale al presente atto;
- 3) Di approvare l'elenco dei residui attivi e passivi al 31.12.2012 distinti per anno di provenienza in allegato B) in parte integrante e sostanziale al presente atto;
- 4) Di approvare il Rendiconto della gestione dell'esercizio finanziario 2012, in allegato C) in parte integrante e sostanziale al presente atto, redatto conformemente ai modelli approvati con il D.P.R. 31 gennaio 1996, n. 194 e comprendente:
 - il Conto del Bilancio, di cui all'art. 228 del D.Lgs. 18 agosto 2000, n. 267, nelle seguenti risultanze finali:

QUADRO RIASSUNTIVO DELLA GESTIONE DI COMPETENZA

	IMPORTI
RISCOSSIONI	10.719.647,19
PAGAMENTI	8.972.422,24
DIFFERENZA	1.747.224,95
RESIDUI ATTIVI	2.014.751,95
RESIDUI PASSIVI	2.913.888,68
DIFFERENZA	-899.136,73
AVANZO (+)	848.088,22

RISULTATO DI GESTIONE	Fondi vincolati	34.615,40
	Fondi per il finanziamento di spese in conto capitale	813.472,82
	Fondi di ammortamento	
	Fondi non vincolati	

QUADRO RIASSUNTIVO DELLA GESTIONE FINANZIARIA

	GESTIONE		
	RESIDUI	COMPETENZA	TOTALE
	IMPORTI	IMPORTI	IMPORTI
Fondo di cassa al 1° gennaio	*****	*****	3.097.022,11
RISCOSSIONI	1.609.461,23	10.719.647,19	12.329.108,42
PAGAMENTI	2.450.507,54	8.972.422,24	11.422.929,78
FONDO DI CASSA AL 31 DICEMBRE			4.003.200,75
PAGAMENTI per azioni esecutive non regolarizzate al 31 dicembre			
DIFFERENZA			4.003.200,75

RESIDUI ATTIVI	989.241,86	2.014.751,95	3.003.993,81
RESIDUI PASSIVI	1.595.762,70	2.913.888,68	4.509.651,38
DIFFERENZA			-1.505.657,57
		AVANZO (+)	2.497.543,18
RISULTATO DI AMMINISTRAZIONE	Fondi vincolati		114.615,40
	Fondi per il finanziamento di spese in conto capitale		1.944.449,16
	Fondi di ammortamento		0,00
	Fondi non vincolati		438.478,62

- il Conto Economico, di cui all'art. 229 del richiamato D.Lgs. 18 agosto 2000, n. 267, con accluso il Prospetto di Conciliazione previsto dal comma 9 del predetto articolo, nelle seguenti risultanze finali:

Gestione	Importo
a) Risultato della gestione	-525.672,51
b) Proventi ed oneri da aziende speciali e partecipate	130.232,01
c) Proventi ed oneri finanziari	-43.409,07
d) Proventi ed oneri straordinari	198.459,38
e) Risultato economico di esercizio	-240.390,19

- il Conto del Patrimonio, di cui all'art. 230 dello stesso D.Lgs. 18 agosto 2000, n. 267, nelle seguenti risultanze finali:

SITUAZIONE PATRIMONIALE

Attività	58.304.120,17
Passività	22.019.696,50
Patrimonio netto	36.284.423,67

- 5) Di dare atto che il Prospetto di Conciliazione tra i dati del Conto del Bilancio e quelli del Conto Economico e del Conto del Patrimonio dimostra il risultato economico finale dell'esercizio finanziario 2012;
- 6) Di dare atto, altresì, che costituiscono allegato al Rendiconto della gestione gli atti indicati in premessa dal n. 1 al n. 16;
- 7) Di dare atto che i prospetti delle entrate e delle uscite dei dati SIOPE e le relative disponibilità liquide dell'esercizio 2012 allegati al Rendiconto corrispondono alle scritture contabili dell'Ente e del Tesoriere;
- 8) Di dare atto che alla chiusura dell'Esercizio finanziario 2012 non esistono debiti fuori Bilancio come da attestazione dei Direttori di Area di questo Ente;
- 9) Di dare inoltre atto che, con l'approvazione del Rendiconto dell'esercizio finanziario 2012, vengono rispettati i parametri del patto di stabilità interno 2012 di cui agli articoli 30, 31 e 32 della Legge 12.11.2011, n. 183 sulla base delle seguenti risultanze:

Saldo finanziario di competenza mista	Importo (in migliaia di euro)
Entrate finali (al netto delle esclusioni previste dalla norma)	11.804
Spese finali (al netto delle esclusioni previste dalla norma)	10.800
Saldo finanziario	1.004
Obiettivo programmatico annuale	610
Differenza tra saldo finanziario e obiettivo annuale	394

- 10) Di dare atto che questo Ente, sulla base della tabella di riscontro dei parametri di deficitarietà strutturale redatta ai sensi del D.M. Interno del 18.02.2013, risulta non deficitario;
- 11) Di dare atto infine che, ai sensi dell'articolo 16, comma 26, del decreto legge 13 agosto 2011, n. 138, convertito con modificazioni dalla legge n. 148/2011 e del DM Interno 23 gennaio 2012, entro dieci giorni dall'approvazione l'elenco delle spese di rappresentanza sostenute dagli organi di governo nell'esercizio 2012 deve essere trasmesso alla competente Sezione Regionale di Controllo della Corte dei Conti e pubblicato sul sito internet istituzionale dell'ente,
- 12) Di garantire la pubblicità della presente deliberazione secondo le forme e le modalità previste dal Regolamento comunale di contabilità.



COMUNE DI ANZOLA DELL'EMILIA

PROVINCIA DI BOLOGNA

CONTO DEL BILANCIO - ELENCO RESIDUI ATTIVI E PASSIVI ANNO 2012

E/U	Capitolo	Art.	Anno	Descrizione	Imp. Eliminato	Motivazione
Settore SF				AREA ECONOMICO/FINANZIARIA E CONTROLLO		
Ufficio 01				DIRETTORE AREA ECONOMICO/FINANZIARIA E CONTROLLO		
PARTE ENTRATA						
Titolo 3				ENTRATE EXTRATRIBUTARIE		
Categoria 3				Interessi su anticipazioni e crediti		
Risorsa 3320				Interessi attivi da altri soggetti		
E	33040	0	2011	INTERESSI ATTIVI DIVERSI	43,13	Errore materiale di registrazione dell'accertamento
Totale Titolo 3					43,13	
Titolo 6				ENTRATE DA SERVIZI PER CONTO DI TERZI		
E	60050	0	2011	SERVIZI PER CONTO DI TERZI	2.726,37	Minore spesa su Cap. 500155/990 RP 2011 di € 2.360,00
Totale Titolo 6					2.726,37	riscosso nell'anno 2011 su altro Cap. per la differenza
Totale PARTE ENTRATA					2.769,50	
Totale Ufficio 01					2.769,50	
Totale Settore SF					2.769,50	

E/U	Capitolo	Art.	Anno	Descrizione	Imp. Eliminato	Motivazione
Settore SS				AREA SERVIZI ALLA PERSONA		
Ufficio 01				DIRETTORE AREA SERVIZI ALLA PERSONA		
PARTE ENTRATA						
Titolo 3				ENTRATE EXTRATRIBUTARIE		
Categoria 1				Proventi dei servizi pubblici		
Risorsa 3116				Proventi servizio assistenza scolastica		
E	31050	0	2011	PROVENTI PER I SERVIZI DI ASSISTENZA SCOLASTICA - TRASPORTO	156,00	Errore materiale di registrazione dell'accertamento
Totale Categoria 1					156,00	
Categoria 5				Proventi diversi.		
Risorsa 3530				Concorso e/o rimborso spese da soggetti diversi		
E	35156	0	2011	COMPARTICIPAZIONE RETTE PER INSERIMENTO SOGGETTI IN STRUTTURE	9,05	Importo eliminato anche in Uscita
Totale Categoria 5					9,05	
Totale Titolo 3					165,05	
Totale PARTE ENTRATA					165,05	
Totale Ufficio 01					165,05	
Totale Settore SS					165,05	

E/U	Capitolo	Art.	Anno	Descrizione	Imp. Eliminato	Motivazione
Settore ST				AREA LAVORI PUBBLICI E AMBIENTE		
Ufficio 01				DIRETTORE AREA TECNICA		
PARTE ENTRATA						
Titolo 3				ENTRATE EXTRATRIBUTARIE		
Categoria 2				Proventi dei beni dell'ente		
Risorsa 3230				C.O.S.A.P. Canone per l'Occupazione di Spazi ed Aree Pubbliche		
E	32102	0	2010	C.O.S.A.P. CANONE OCCUPAZIONE SPAZI ED AREE PUBBLICHE TEMPORANEA	200,00	Errore materiale di registrazione dell'accertamento
Totale Categoria 2					200,00	
Categoria 5				Proventi diversi.		
Risorsa 3538				Introito HERA per concessione in uso impianti servizio idrico integrato		
E	35200	0	2011	CANONE D'USO PER GESTIONE SERVIZIO IDRICO INTEGRATO	180,00	Errore materiale di registrazione dell'accertamento
Totale Categoria 5					180,00	
Totale Titolo 3					380,00	
Titolo 4				ENTRATE DERIVANTI DA ALIENAZIONI, DA TRASFERIMENTI DI CAPITALE E DA RISCOSSIONI DI CREDITI		
Categoria 2				Trasferimenti di capitale dallo Stato		
Risorsa 4204				Contributi statali per investimenti		
E	42012	0	2002	CONTRIBUTO STATALE PER REALIZZAZIONE PARCHEGGIO AREA STAZIONE FF.SS.	15,50	Arrotondamento
Totale Categoria 2					15,50	
Categoria 3				Trasferimenti di capitale dalla Regione		
Risorsa 4304				Contributi regionali per il finanziamento di spese di investimento		
E	43032	0	2009	CONTRIBUTO REGIONALE POTENZIAMENTO STRUTTURE DI PROTEZIONE CIVILE	6.931,00	Importo eliminato anche in Uscita Cap. 293136/790 RP 2009
Totale Categoria 3					6.931,00	
Totale Titolo 4					6.946,50	
Titolo 5				ENTRATE DERIVANTI DA ACCENSIONE DI PRESTITI		
Categoria 3				Assunzione di mutui e prestiti		
Risorsa 5300				Assunzione di mutui e prestiti da Cassa Depositi e Prestiti		
E	53004	0	2005	ASSUNZIONE MUTUO LEGGE 23/96 PER AMPLIAMENTO SCUOLA MATERNA CAPOLUOGO	48.127,53	Riduzione mutuo importo eliminato in Uscita Cap. 241101/707 RP 2005
Totale Titolo 5					48.127,53	
Totale PARTE ENTRATA					55.454,03	
Totale Ufficio 01					55.454,03	
Totale Settore ST					55.454,03	
TOTALE GENERALE ENTRATA					58.388,58	
TOTALE GENERALE USCITA					0,00	



COMUNE DI ANZOLA DELL'EMILIA

PROVINCIA DI BOLOGNA

CONTO DEL BILANCIO - ELENCO RESIDUI ATTIVI E PASSIVI ANNO 2012

Cod. Bilancio	Anno	Descrizione	Da Riportare
PARTE ENTRATA			
Titolo 1 ENTRATE TRIBUTARIE			
Categoria 1 Imposte			
1.01.1112	2012	Imposta comunale sulla pubblicita'	7.557,40
1.01.1115	2011	Imposta Comunale sugli Immobili	30,87
1.01.1115	2012	Imposta Comunale sugli Immobili	23.850,42
1.01.1117	2012	Addizionale IRPEF	582.942,41
1.01.1121	2012	Imposta Municipale propria	134.495,24
Totale Categoria 1			748.876,34
Categoria 2 Tasse			
1.02.1224	1999	Tassa di smaltimento dei Rifiuti Solidi Urbani	3.168,72
Totale Categoria 2			3.168,72
Categoria 3 Tributi speciali ed altre entrate tributarie proprie			
1.03.1331	2012	Diritti sulle pubbliche affissioni	4.657,52
Totale Categoria 3			4.657,52
Totale Titolo 1			756.702,58
Titolo 2 ENTRATE DERIVANTI DA CONTRIBUTI E TRASF. CORRENTI DELLO STATO, DELLA REGIONE E DI ALTRI ENTI PUBBLIC			
Categoria 2 Contributi e trasferimenti correnti dalla Regione			
2.02.2206	2010	Altri trasferimenti correnti dalla Regione	5.379,50
Totale Categoria 2			5.379,50
Categoria 5 Contributi e trasferimenti correnti da altri enti del settore pubblico			
2.05.2500	2012	Contributi e trasferimenti da Province e citta` metropolitane	28.000,00
2.05.2530	2011	Contributi e trasferimenti da Comuni e Unioni di Comuni	5.554,54
2.05.2530	2012	Contributi e trasferimenti da Comuni e Unioni di Comuni	84.339,02
2.05.2545	2012	Contributi e trasferimenti da aziende sanitarie e ospedaliere	12.019,00
Totale Categoria 5			129.912,56
Totale Titolo 2			135.292,06
Titolo 3 ENTRATE EXTRATRIBUTARIE			
Categoria 1 Proventi dei servizi pubblici			

Cod. Bilancio	Anno	Descrizione	Da Riportare
3.01.3109	2011	Proventi tariffa igiene ambientale	85,03
3.01.3112	2012	Diritti di segreteria - Ufficio tecnico	577,66
3.01.3114	2012	Sanzioni amministrative e pecuniarie per violazioni a regolamenti com.li ordinanze e altre norme	80.515,86
3.01.3115	2006	Proventi servizio refezione scolastica	3.254,55
3.01.3115	2007	Proventi servizio refezione scolastica	16.663,58
3.01.3115	2008	Proventi servizio refezione scolastica	18.366,47
3.01.3115	2009	Proventi servizio refezione scolastica	21.979,16
3.01.3115	2010	Proventi servizio refezione scolastica	29.365,00
3.01.3115	2012	Proventi servizio refezione scolastica	203.418,63
3.01.3116	2005	Proventi servizio assistenza scolastica	468,00
3.01.3116	2006	Proventi servizio assistenza scolastica	608,10
3.01.3116	2007	Proventi servizio assistenza scolastica	2.354,21
3.01.3116	2008	Proventi servizio assistenza scolastica	3.751,83
3.01.3116	2009	Proventi servizio assistenza scolastica	2.730,00
3.01.3116	2010	Proventi servizio assistenza scolastica	5.834,25
3.01.3116	2011	Proventi servizio assistenza scolastica	7.468,50
3.01.3116	2012	Proventi servizio assistenza scolastica	19.407,85
3.01.3117	2010	Proventi servizi socio-assistenziali	144,98
3.01.3117	2011	Proventi servizi socio-assistenziali	441,82
3.01.3117	2012	Proventi servizi socio-assistenziali	1.931,34
3.01.3118	2005	Proventi servizio asilo nido	264,08
3.01.3118	2006	Proventi servizio asilo nido	1.464,57
3.01.3118	2007	Proventi servizio asilo nido	6.921,05
3.01.3118	2008	Proventi servizio asilo nido	6.438,83
3.01.3118	2009	Proventi servizio asilo nido	12.215,21
3.01.3118	2010	Proventi servizio asilo nido	7.950,99
3.01.3118	2011	Proventi servizio asilo nido	11.126,89
3.01.3118	2012	Proventi servizio asilo nido	89.218,21
3.01.3119	2005	Proventi dei servizi cimiteriali	8.926,44
3.01.3119	2010	Proventi dei servizi cimiteriali	24,20
Totale Categoria 1			563.917,29
Categoria 2 Proventi dei beni dell'ente			
3.02.3200	2003	Canoni di locazione immobili	213,30
3.02.3200	2005	Canoni di locazione immobili	152,98
3.02.3200	2011	Canoni di locazione immobili	28.698,11
3.02.3200	2012	Canoni di locazione immobili	45.486,46
3.02.3215	2012	Canoni per concessioni cimiteriali	8.364,83

Cod. Bilancio	Anno	Descrizione	Da Riportare
3.02.3220	2007	Canoni e proventi patrimoniali diversi	812,76
3.02.3220	2008	Canoni e proventi patrimoniali diversi	1.982,48
3.02.3220	2009	Canoni e proventi patrimoniali diversi	5.935,78
3.02.3220	2010	Canoni e proventi patrimoniali diversi	5.755,61
3.02.3220	2011	Canoni e proventi patrimoniali diversi	8.768,94
3.02.3220	2012	Canoni e proventi patrimoniali diversi	17.551,19
3.02.3230	2012	C.O.S.A.P. Canone per l'Occupazione di Spazi ed Aree Pubbliche	3.031,00
Totale Categoria 2			126.753,44
Categoria 3 Interessi su anticipazioni e crediti			
3.03.3310	2012	Interessi attivi da altri enti del settore pubblico	6.557,25
3.03.3320	2012	Interessi attivi da altri soggetti	1.800,00
Totale Categoria 3			8.357,25
Categoria 5 Proventi diversi.			
3.05.3522	2010	Rimborso spese per beni trafugati o danneggiati coperti da assicurazione	1.160,00
3.05.3522	2012	Rimborso spese per beni trafugati o danneggiati coperti da assicurazione	2.000,00
3.05.3524	2011	Recupero spese per utilizzo di beni comunali	446,60
3.05.3524	2012	Recupero spese per utilizzo di beni comunali	2.028,00
3.05.3530	2004	Concorso e/o rimborso spese da soggetti diversi	846,00
3.05.3530	2009	Concorso e/o rimborso spese da soggetti diversi	3.521,49
3.05.3530	2011	Concorso e/o rimborso spese da soggetti diversi	95.415,34
3.05.3530	2012	Concorso e/o rimborso spese da soggetti diversi	329.652,01
3.05.3535	2012	Canone concessione servizio distribuzione gas metano	137.411,78
3.05.3538	2009	Introito HERA per concessione in uso impianti servizio idrico integrato	90.307,84
3.05.3538	2010	Introito HERA per concessione in uso impianti servizio idrico integrato	127.492,16
3.05.3538	2012	Introito HERA per concessione in uso impianti servizio idrico integrato	74.087,94
3.05.3542	2012	Rimborso spese per attivita' biblioteca	3,70
3.05.3546	2012	Rimborso spese da privati per interventi diversi in campo ambientale	75,00
3.05.3558	2012	Rimborso spese notifica atti	81,68
Totale Categoria 5			864.529,54
Totale Titolo 3			1.563.557,52
Titolo 4 ENTRATE DERIVANTI DA ALIENAZIONI, DA TRASFERIMENTI DI CAPITALE E DA RISCOSSIONI DI CREDITI			
Categoria 1 Alienazione di beni patrimoniali			
4.01.4102	2010	Alienazione di beni immobili	1.294,56
4.01.4102	2011	Alienazione di beni immobili	1.955,76
4.01.4102	2012	Alienazione di beni immobili	2.819,53
4.01.4105	2012	Alienazione beni mobili e attrezzature	1.331,00

Cod. Bilancio	Anno	Descrizione	Da Riportare
Totale Categoria 1			7.400,85
Categoria 3 Trasferimenti di capitale dalla Regione			
4.03.4304	2006	Contributi regionali per il finanziamento di spese di investimento	20.800,00
4.03.4304	2009	Contributi regionali per il finanziamento di spese di investimento	18.337,66
4.03.4304	2010	Contributi regionali per il finanziamento di spese di investimento	117.350,00
4.03.4304	2011	Contributi regionali per il finanziamento di spese di investimento	76.312,77
4.03.4304	2012	Contributi regionali per il finanziamento di spese di investimento	65.000,00
Totale Categoria 3			297.800,43
Categoria 4 Trasferimenti di capitale da altri enti del settore pubblico			
4.04.4400	2003	Trsferimenti di capitale da Provincie e Citta' Metropolitane	40.000,00
4.04.4400	2004	Trsferimenti di capitale da Provincie e Citta' Metropolitane	10.000,00
4.04.4400	2008	Trsferimenti di capitale da Provincie e Citta' Metropolitane	6.794,03
4.04.4400	2009	Trsferimenti di capitale da Provincie e Citta' Metropolitane	117.339,87
Totale Categoria 4			174.133,90
Categoria 5 Trasferimenti di capitale da altri soggetti			
4.05.4510	2012	Trasferimenti di capitale da altri soggetti	33.060,00
4.05.4520	2012	Proventi per rilascio permessi di costruire	2.032,00
Totale Titolo 4			514.427,18
Titolo 6 ENTRATE DA SERVIZI PER CONTO DI TERZI			
6.01.0000	2012	Ritenute previdenziali e assistenziali al personale	51,84
6.02.0000	2012	Ritenute erariali	121,15
6.04.0000	1986	Depositi cauzionali	258,23
6.04.0000	1990	Depositi cauzionali	34,60
6.04.0000	1995	Depositi cauzionali	347,58
6.04.0000	1996	Depositi cauzionali	20,14
6.04.0000	1997	Depositi cauzionali	207,48
6.04.0000	1998	Depositi cauzionali	1.032,91
6.04.0000	1999	Depositi cauzionali	2.582,79
6.04.0000	2000	Depositi cauzionali	2.229,65
6.04.0000	2001	Depositi cauzionali	3.241,64
6.04.0000	2002	Depositi cauzionali	5.488,49
6.04.0000	2003	Depositi cauzionali	148,00
6.04.0000	2004	Depositi cauzionali	989,90
6.04.0000	2005	Depositi cauzionali	270,00
6.04.0000	2006	Depositi cauzionali	190,15
6.04.0000	2008	Depositi cauzionali	125,00

Cod. Bilancio	Anno	Descrizione	Da Riportare
6.04.0000	2011	Depositi cauzionali	345,37
6.05.0000	2009	Rimborso spese per servizi per conto di terzi	4.367,24
6.05.0000	2012	Rimborso spese per servizi per conto di terzi	4.852,52
6.06.0000	2012	Rimborso di anticipazione di fondi per il servizio economato	4.000,00
6.07.0000	2006	Depositi per spese contrattuali	1.269,96
6.07.0000	2010	Depositi per spese contrattuali	756,84
6.07.0000	2011	Depositi per spese contrattuali	660,48
6.07.0000	2012	Depositi per spese contrattuali	422,51
Totale Titolo 6			34.014,47
Totale PARTE ENTRATA			3.003.993,81

Cod. Bilancio	Anno	Descrizione	Da Riportare
PARTE USCITA			
Titolo 1 SPESE CORRENTI			
Funzione 1 FUNZIONI GENERALI DI AMMINISTRAZIONE, DI GESTIONE E DI CONTROLLO			
Servizio 1 Organi istituzionali, partecipazione e decentramento			
1.01.01.02	2010	Acquisto di beni di consumo e/o di materie prime	269,14
1.01.01.02	2012	Acquisto di beni di consumo e/o di materie prime	2.816,89
1.01.01.03	2009	Prestazioni di servizi	1.944,42
1.01.01.03	2010	Prestazioni di servizi	5.475,86
1.01.01.03	2011	Prestazioni di servizi	4.351,35
1.01.01.03	2012	Prestazioni di servizi	43.872,28
1.01.01.05	2012	Trasferimenti	2.067,90
1.01.01.07	2009	Imposte e tasse	198,35
1.01.01.07	2010	Imposte e tasse	272,74
1.01.01.07	2011	Imposte e tasse	300,75
1.01.01.07	2012	Imposte e tasse	1.250,69
Totale Servizio 1			62.820,37
Servizio 2 Segreteria generale, personale e organizzazione			
1.01.02.01	2012	Personale	19.220,99
1.01.02.02	2011	Acquisto di beni di consumo e/o di materie prime	630,00
1.01.02.02	2012	Acquisto di beni di consumo e/o di materie prime	1.322,40
1.01.02.03	1997	Prestazioni di servizi	1.291,14
1.01.02.03	1999	Prestazioni di servizi	400,77
1.01.02.03	2001	Prestazioni di servizi	258,23
1.01.02.03	2002	Prestazioni di servizi	554,06
1.01.02.03	2004	Prestazioni di servizi	2.266,00
1.01.02.03	2005	Prestazioni di servizi	1.100,00
1.01.02.03	2006	Prestazioni di servizi	1.438,80
1.01.02.03	2010	Prestazioni di servizi	3.739,00
1.01.02.03	2011	Prestazioni di servizi	7.523,70
1.01.02.03	2012	Prestazioni di servizi	63.034,54
1.01.02.05	2011	Trasferimenti	120.352,20
1.01.02.05	2012	Trasferimenti	193.332,39
1.01.02.07	2012	Imposte e tasse	1.328,11
Totale Servizio 2			417.792,33
Servizio 3 Gestione economica, finanziaria, programmazione, provveditorato e controllo di gestione			
1.01.03.01	2012	Personale	4.287,26

Cod. Bilancio	Anno	Descrizione	Da Riportare
1.01.03.03	2000	Prestazioni di servizi	1.549,37
1.01.03.03	2003	Prestazioni di servizi	6.297,66
1.01.03.03	2011	Prestazioni di servizi	30,00
1.01.03.03	2012	Prestazioni di servizi	2.519,94
1.01.03.07	2012	Imposte e tasse	299,08
Totale Servizio 3			14.983,31
Servizio 4 Gestione delle entrate tributarie e servizi fiscali			
1.01.04.03	2010	Prestazioni di servizi	1.759,18
1.01.04.03	2011	Prestazioni di servizi	7.884,10
1.01.04.03	2012	Prestazioni di servizi	1.494,99
1.01.04.05	2011	Trasferimenti	158,65
1.01.04.05	2012	Trasferimenti	4.020,71
1.01.04.08	2007	Oneri straordinari della gestione corrente	8.431,41
1.01.04.08	2008	Oneri straordinari della gestione corrente	6.000,00
1.01.04.08	2009	Oneri straordinari della gestione corrente	1.000,00
1.01.04.08	2010	Oneri straordinari della gestione corrente	1.000,00
1.01.04.08	2011	Oneri straordinari della gestione corrente	7.072,57
1.01.04.08	2012	Oneri straordinari della gestione corrente	50.000,00
Totale Servizio 4			88.821,61
Servizio 5 Gestione dei beni demaniali e patrimoniali			
1.01.05.02	2011	Acquisto di beni di consumo e/o di materie prime	1.965,72
1.01.05.02	2012	Acquisto di beni di consumo e/o di materie prime	6.478,12
1.01.05.03	2008	Prestazioni di servizi	384,81
1.01.05.03	2010	Prestazioni di servizi	500,00
1.01.05.03	2011	Prestazioni di servizi	4.258,61
1.01.05.03	2012	Prestazioni di servizi	16.688,94
1.01.05.04	2012	Utilizzo di beni di terzi	2.379,35
Totale Servizio 5			32.655,55
Servizio 6 Ufficio tecnico			
1.01.06.01	2012	Personale	6.049,05
1.01.06.02	2011	Acquisto di beni di consumo e/o di materie prime	661,53
1.01.06.02	2012	Acquisto di beni di consumo e/o di materie prime	2.155,47
1.01.06.03	2002	Prestazioni di servizi	1.962,54
1.01.06.03	2005	Prestazioni di servizi	7.524,00
1.01.06.03	2006	Prestazioni di servizi	1.515,00
1.01.06.03	2007	Prestazioni di servizi	1.000,00
1.01.06.03	2010	Prestazioni di servizi	2.600,00

Cod. Bilancio	Anno	Descrizione	Da Riportare
1.01.06.03	2011	Prestazioni di servizi	4.759,43
1.01.06.03	2012	Prestazioni di servizi	6.865,53
1.01.06.07	2012	Imposte e tasse	33,28
Totale Servizio 6			35.125,83
Servizio 7 Anagrafe, stato civile, elettorale, leva e servizio statistico			
1.01.07.01	2012	Personale	1.030,40
1.01.07.02	2012	Acquisto di beni di consumo e/o di materie prime	5.585,13
1.01.07.03	2012	Prestazioni di servizi	1.222,00
Totale Servizio 7			7.837,53
Servizio 8 Altri servizi generali			
1.01.08.01	2005	Personale	249,37
1.01.08.01	2006	Personale	1.188,90
1.01.08.01	2007	Personale	5.000,00
1.01.08.01	2008	Personale	2.000,00
1.01.08.01	2009	Personale	2.000,00
1.01.08.01	2011	Personale	8.100,00
1.01.08.01	2012	Personale	88.628,09
1.01.08.02	2011	Acquisto di beni di consumo e/o di materie prime	470,95
1.01.08.02	2012	Acquisto di beni di consumo e/o di materie prime	14.152,69
1.01.08.03	2007	Prestazioni di servizi	686,40
1.01.08.03	2009	Prestazioni di servizi	2.123,45
1.01.08.03	2010	Prestazioni di servizi	10.867,18
1.01.08.03	2011	Prestazioni di servizi	29.270,22
1.01.08.03	2012	Prestazioni di servizi	78.093,10
1.01.08.04	2011	Utilizzo di beni di terzi	70,15
1.01.08.04	2012	Utilizzo di beni di terzi	941,09
1.01.08.07	2009	Imposte e tasse	18.181,25
1.01.08.07	2010	Imposte e tasse	21.064,60
1.01.08.07	2011	Imposte e tasse	2.057,79
1.01.08.07	2012	Imposte e tasse	33.881,30
1.01.08.08	2008	Oneri straordinari della gestione corrente	2.044,00
1.01.08.08	2009	Oneri straordinari della gestione corrente	60,00
1.01.08.08	2010	Oneri straordinari della gestione corrente	2.350,00
1.01.08.08	2011	Oneri straordinari della gestione corrente	1.170,00
1.01.08.08	2012	Oneri straordinari della gestione corrente	6.000,00
Totale Servizio 8			330.650,53
Totale Funzione 1			990.687,06

Cod. Bilancio	Anno	Descrizione	Da Riportare
Funzione 3 FUNZIONI DI POLIZIA LOCALE			
Servizio 1 Polizia municipale			
1.03.01.01	2012	Personale	41.607,90
1.03.01.02	2006	Acquisto di beni di consumo e/o di materie prime	6,00
1.03.01.02	2011	Acquisto di beni di consumo e/o di materie prime	2.891,86
1.03.01.02	2012	Acquisto di beni di consumo e/o di materie prime	5.300,15
1.03.01.03	2010	Prestazioni di servizi	1.043,07
1.03.01.03	2011	Prestazioni di servizi	852,29
1.03.01.03	2012	Prestazioni di servizi	37.314,26
1.03.01.05	2012	Trasferimenti	234.242,08
1.03.01.07	2012	Imposte e tasse	2.106,20
Totale Servizio 1			325.363,81
Totale Funzione 3			325.363,81
Funzione 4 FUNZIONI DI ISTRUZIONE PUBBLICA			
Servizio 1 Scuola materna			
1.04.01.02	2012	Acquisto di beni di consumo e/o di materie prime	2.369,00
1.04.01.03	2010	Prestazioni di servizi	4.800,00
1.04.01.03	2011	Prestazioni di servizi	3.139,30
1.04.01.03	2012	Prestazioni di servizi	39.679,69
1.04.01.05	2012	Trasferimenti	53.450,37
Totale Servizio 1			103.438,36
Servizio 2 Istruzione elementare			
1.04.02.02	2011	Acquisto di beni di consumo e/o di materie prime	1.556,68
1.04.02.02	2012	Acquisto di beni di consumo e/o di materie prime	3.275,64
1.04.02.03	2011	Prestazioni di servizi	671,94
1.04.02.03	2012	Prestazioni di servizi	4.188,28
1.04.02.05	2012	Trasferimenti	1.000,00
Totale Servizio 2			10.692,54
Servizio 3 Istruzione media			
1.04.03.02	2011	Acquisto di beni di consumo e/o di materie prime	1.089,58
1.04.03.02	2012	Acquisto di beni di consumo e/o di materie prime	3.100,00
1.04.03.03	2011	Prestazioni di servizi	130,00
1.04.03.03	2012	Prestazioni di servizi	5.292,16
Totale Servizio 3			9.611,74
Servizio 5 Assistenza scolastica, trasporto, refezione ed altri servizi			
1.04.05.01	2012	Personale	4.431,74

Cod. Bilancio	Anno	Descrizione	Da Riportare
1.04.05.02	2011	Acquisto di beni di consumo e/o di materie prime	2.392,54
1.04.05.02	2012	Acquisto di beni di consumo e/o di materie prime	8.253,56
1.04.05.03	2004	Prestazioni di servizi	6.200,00
1.04.05.03	2010	Prestazioni di servizi	4.878,00
1.04.05.03	2011	Prestazioni di servizi	36.009,28
1.04.05.03	2012	Prestazioni di servizi	251.008,52
1.04.05.07	2012	Imposte e tasse	309,86
Totale Servizio 5			313.483,50
Totale Funzione 4			437.226,14
Funzione 5 FUNZIONI RELATIVE ALLA CULTURA E AI BENI CULTURALI			
Servizio 1 Biblioteche, musei e pinacoteche			
1.05.01.02	2012	Acquisto di beni di consumo e/o di materie prime	3.802,22
1.05.01.03	2010	Prestazioni di servizi	1.339,00
1.05.01.03	2011	Prestazioni di servizi	4.079,27
1.05.01.03	2012	Prestazioni di servizi	94.688,86
1.05.01.04	2012	Utilizzo di beni di terzi	2,04
1.05.01.05	2012	Trasferimenti	6.742,28
1.05.01.07	2012	Imposte e tasse	177,31
Totale Servizio 1			110.830,98
Servizio 2 Teatri, attivita' culturali e servizi diversi nel settore culturale			
1.05.02.02	2011	Acquisto di beni di consumo e/o di materie prime	500,00
1.05.02.02	2012	Acquisto di beni di consumo e/o di materie prime	1.500,00
1.05.02.03	2008	Prestazioni di servizi	2.750,00
1.05.02.03	2010	Prestazioni di servizi	6.200,00
1.05.02.03	2011	Prestazioni di servizi	5.674,30
1.05.02.03	2012	Prestazioni di servizi	18.794,79
1.05.02.05	2012	Trasferimenti	2.300,00
1.05.02.07	2010	Imposte e tasse	45,56
Totale Servizio 2			37.764,65
Totale Funzione 5			148.595,63
Funzione 6 FUNZIONI NEL SETTORE SPORTIVO E RICREATIVO			
Servizio 2 Stadio comunale, palazzo dello sport e altri impianti			
1.06.02.02	2012	Acquisto di beni di consumo e/o di materie prime	3.500,00
1.06.02.03	2011	Prestazioni di servizi	1.545,33
1.06.02.03	2012	Prestazioni di servizi	16.961,88
Totale Servizio 2			22.007,21

Cod. Bilancio	Anno	Descrizione	Da Riportare
Servizio 3			
Manifestazioni diverse nel settore sportivo e ricreativo			
1.06.03.05	2012	Trasferimenti	35.000,00
Totale Servizio 3			35.000,00
Totale Funzione 6			57.007,21
Funzione 8			
FUNZIONI NEL CAMPO DELLA VIABILITA' E DEI TRASPORTI			
Servizio 1			
Viabilita' , circolazione stradale e servizi connessi			
1.08.01.02	2010	Acquisto di beni di consumo e/o di materie prime	265,16
1.08.01.02	2011	Acquisto di beni di consumo e/o di materie prime	2.652,20
1.08.01.02	2012	Acquisto di beni di consumo e/o di materie prime	28.508,61
1.08.01.03	2011	Prestazioni di servizi	36.317,18
1.08.01.03	2012	Prestazioni di servizi	79.627,94
1.08.01.07	2012	Imposte e tasse	103,82
Totale Servizio 1			147.474,91
Servizio 2			
Illuminazione pubblica e servizi connessi			
1.08.02.02	2011	Acquisto di beni di consumo e/o di materie prime	696,36
1.08.02.02	2012	Acquisto di beni di consumo e/o di materie prime	5.596,19
1.08.02.03	2011	Prestazioni di servizi	34.527,80
1.08.02.03	2012	Prestazioni di servizi	53.727,34
Totale Servizio 2			94.547,69
Servizio 3			
Trasporti pubblici locali e servizi connessi			
1.08.03.03	2011	Prestazioni di servizi	556,00
1.08.03.03	2012	Prestazioni di servizi	1.172,57
1.08.03.05	2010	Trasferimenti	4.922,04
1.08.03.05	2011	Trasferimenti	2.380,84
1.08.03.05	2012	Trasferimenti	16.149,39
Totale Servizio 3			25.180,84
Totale Funzione 8			267.203,44
Funzione 9			
FUNZIONI RIGUARDANTI LA GESTIONE DEL TERRITORIO E DELL' AMBIENTE			
Servizio 1			
Urbanistica e gestione del territorio			
1.09.01.03	1997	Prestazioni di servizi	929,62
1.09.01.03	1999	Prestazioni di servizi	8.005,08
1.09.01.03	2000	Prestazioni di servizi	3.253,68
1.09.01.03	2001	Prestazioni di servizi	1.549,37
1.09.01.03	2002	Prestazioni di servizi	1.600,00
1.09.01.03	2003	Prestazioni di servizi	1.052,05

Cod. Bilancio	Anno	Descrizione	Da Riportare
1.09.01.03	2009	Prestazioni di servizi	0,02
1.09.01.03	2010	Prestazioni di servizi	3.328,00
1.09.01.03	2011	Prestazioni di servizi	7.648,05
1.09.01.03	2012	Prestazioni di servizi	14.530,11
1.09.01.05	2011	Trasferimenti	17.386,00
1.09.01.05	2012	Trasferimenti	16.331,88
Totale Servizio 1			75.613,86
Servizio 3 Servizi di protezione civile			
1.09.03.01	2012	Personale	3.889,35
1.09.03.02	2012	Acquisto di beni di consumo e/o di materie prime	1.364,67
1.09.03.05	2011	Trasferimenti	2.235,70
1.09.03.05	2012	Trasferimenti	2.947,09
1.09.03.07	2012	Imposte e tasse	239,11
Totale Servizio 3			10.675,92
Servizio 4 Servizio idrico integrato			
1.09.04.03	2011	Prestazioni di servizi	1.027,90
1.09.04.03	2012	Prestazioni di servizi	19.997,42
Totale Servizio 4			21.025,32
Servizio 6 Parchi e servizi per la tutela ambientale del verde, altri servizi relativi al territorio e all'ambiente			
1.09.06.02	2010	Acquisto di beni di consumo e/o di materie prime	645,80
1.09.06.02	2011	Acquisto di beni di consumo e/o di materie prime	3.135,28
1.09.06.02	2012	Acquisto di beni di consumo e/o di materie prime	17.197,24
1.09.06.03	2010	Prestazioni di servizi	9.743,30
1.09.06.03	2011	Prestazioni di servizi	13.326,87
1.09.06.03	2012	Prestazioni di servizi	96.770,79
1.09.06.05	2012	Trasferimenti	5.540,00
1.09.06.07	2012	Imposte e tasse	34,59
Totale Servizio 6			146.393,87
Totale Funzione 9			253.708,97
Funzione 10 FUNZIONI NEL SETTORE SOCIALE			
Servizio 1 Asili nido, servizi per l'infanzia e per i minori			
1.10.01.01	2012	Personale	10.326,99
1.10.01.02	2010	Acquisto di beni di consumo e/o di materie prime	861,20
1.10.01.02	2011	Acquisto di beni di consumo e/o di materie prime	1.764,08
1.10.01.02	2012	Acquisto di beni di consumo e/o di materie prime	31.527,58
1.10.01.03	2009	Prestazioni di servizi	980,10

Cod. Bilancio	Anno	Descrizione	Da Riportare
1.10.01.03	2010	Prestazioni di servizi	154,80
1.10.01.03	2011	Prestazioni di servizi	3.394,06
1.10.01.03	2012	Prestazioni di servizi	170.044,29
1.10.01.05	2009	Trasferimenti	363,64
1.10.01.05	2010	Trasferimenti	319,31
1.10.01.05	2012	Trasferimenti	362,55
Totale Servizio 1			220.098,60
Servizio 4 Assistenza, beneficenza pubblica e servizi diversi alla persona			
1.10.04.02	2011	Acquisto di beni di consumo e/o di materie prime	2.253,39
1.10.04.02	2012	Acquisto di beni di consumo e/o di materie prime	5.936,09
1.10.04.03	2010	Prestazioni di servizi	5.624,82
1.10.04.03	2011	Prestazioni di servizi	8.753,85
1.10.04.03	2012	Prestazioni di servizi	119.402,46
1.10.04.05	2010	Trasferimenti	6.029,00
1.10.04.05	2012	Trasferimenti	41.725,91
1.10.04.07	2012	Imposte e tasse	20,40
1.10.04.08	2009	Oneri straordinari della gestione corrente	9.530,36
Totale Servizio 4			199.276,28
Servizio 5 Servizio necroscopico e cimiteriale			
1.10.05.03	2010	Prestazioni di servizi	1.000,00
Totale Servizio 5			1.000,00
Totale Funzione 10			420.374,88
Funzione 11 FUNZIONI NEL CAMPO DELLO SVILUPPO ECONOMICO			
Servizio 1 Affissioni e pubblicita'			
1.11.01.03	2012	Prestazioni di servizi	2.030,78
Totale Servizio 1			2.030,78
Servizio 5 Servizi relativi al commercio			
1.11.05.05	2011	Trasferimenti	1.500,00
1.11.05.05	2012	Trasferimenti	751,26
Totale Servizio 5			2.251,26
Totale Funzione 11			4.282,04
Totale Titolo 1			2.904.449,18
Titolo 2 SPESE IN CONTO CAPITALE			
Funzione 1 FUNZIONI GENERALI DI AMMINISTRAZIONE, DI GESTIONE E DI CONTROLLO			
Servizio 2 Segreteria generale, personale e organizzazione			

Cod. Bilancio	Anno	Descrizione	Da Riportare
2.01.02.01	2008	Acquisizione di beni immobili	11.037,20
2.01.02.05	2011	Acquisizione di beni mobili, macchine ed attrezzature tecnico-scientifiche	2.862,87
2.01.02.05	2012	Acquisizione di beni mobili, macchine ed attrezzature tecnico-scientifiche	25.000,00
2.01.02.07	2011	Trasferimenti di capitale	1.406,00
2.01.02.07	2012	Trasferimenti di capitale	11.480,78
Totale Servizio 2			51.786,85
Servizio 5 Gestione dei beni demaniali e patrimoniali			
2.01.05.01	2010	Acquisizione di beni immobili	2.865,13
2.01.05.01	2012	Acquisizione di beni immobili	20.000,00
Totale Servizio 5			22.865,13
Servizio 6 Ufficio tecnico			
2.01.06.05	2012	Acquisizione di beni mobili, macchine ed attrezzature tecnico-scientifiche	16.000,00
Totale Servizio 6			16.000,00
Servizio 8 Altri servizi generali			
2.01.08.01	2007	Acquisizione di beni immobili	359,44
2.01.08.01	2009	Acquisizione di beni immobili	36.505,99
2.01.08.01	2011	Acquisizione di beni immobili	116.907,05
2.01.08.05	2002	Acquisizione di beni mobili, macchine ed attrezzature tecnico-scientifiche	1.500,00
2.01.08.05	2011	Acquisizione di beni mobili, macchine ed attrezzature tecnico-scientifiche	3.473,19
2.01.08.05	2012	Acquisizione di beni mobili, macchine ed attrezzature tecnico-scientifiche	7.382,00
2.01.08.07	2002	Trasferimenti di capitale	2.090,56
2.01.08.07	2011	Trasferimenti di capitale	47.674,00
2.01.08.07	2012	Trasferimenti di capitale	56.909,93
Totale Servizio 8			272.802,16
Totale Funzione 1			363.454,14
Funzione 3 FUNZIONI DI POLIZIA LOCALE			
Servizio 1 Polizia municipale			
2.03.01.05	2010	Acquisizione di beni mobili, macchine ed attrezzature tecnico-scientifiche	35.000,00
2.03.01.05	2011	Acquisizione di beni mobili, macchine ed attrezzature tecnico-scientifiche	82.487,41
2.03.01.07	2011	Trasferimenti di capitale	10.246,22
Totale Servizio 1			127.733,63
Totale Funzione 3			127.733,63
Funzione 4 FUNZIONI DI ISTRUZIONE PUBBLICA			
Servizio 1 Scuola materna			
2.04.01.01	2010	Acquisizione di beni immobili	1.081,15

Cod. Bilancio	Anno	Descrizione	Da Riportare
2.04.01.01	2012	Acquisizione di beni immobili	38.897,50
2.04.01.05	2011	Acquisizione di beni mobili, macchine ed attrezzature tecnico-scientifiche	20.000,00
Totale Servizio 1			59.978,65
Servizio 2 Istruzione elementare			
2.04.02.01	2012	Acquisizione di beni immobili	38.897,50
Totale Servizio 2			38.897,50
Servizio 3 Istruzione media			
2.04.03.01	2012	Acquisizione di beni immobili	50.000,00
Totale Servizio 3			50.000,00
Servizio 5 Assistenza scolastica, trasporto, refezione ed altri servizi			
2.04.05.01	2011	Acquisizione di beni immobili	6.300,00
2.04.05.05	2011	Acquisizione di beni mobili, macchine ed attrezzature tecnico-scientifiche	2.000,00
2.04.05.05	2012	Acquisizione di beni mobili, macchine ed attrezzature tecnico-scientifiche	15.151,78
Totale Servizio 5			23.451,78
Totale Funzione 4			172.327,93
Funzione 5 FUNZIONI RELATIVE ALLA CULTURA E AI BENI CULTURALI			
Servizio 1 Biblioteche, musei e pinacoteche			
2.05.01.01	2002	Acquisizione di beni immobili	1.500,00
2.05.01.01	2009	Acquisizione di beni immobili	6.840,00
2.05.01.05	2008	Acquisizione di beni mobili, macchine ed attrezzature tecnico-scientifiche	87,47
2.05.01.05	2009	Acquisizione di beni mobili, macchine ed attrezzature tecnico-scientifiche	2.225,59
2.05.01.05	2010	Acquisizione di beni mobili, macchine ed attrezzature tecnico-scientifiche	3.346,98
2.05.01.05	2011	Acquisizione di beni mobili, macchine ed attrezzature tecnico-scientifiche	8.949,97
2.05.01.05	2012	Acquisizione di beni mobili, macchine ed attrezzature tecnico-scientifiche	10.311,44
Totale Servizio 1			33.261,45
Totale Funzione 5			33.261,45
Funzione 6 FUNZIONI NEL SETTORE SPORTIVO E RICREATIVO			
Servizio 2 Stadio comunale, palazzo dello sport e altri impianti			
2.06.02.01	2005	Acquisizione di beni immobili	370,40
2.06.02.01	2007	Acquisizione di beni immobili	2.053,12
2.06.02.01	2008	Acquisizione di beni immobili	18.115,07
2.06.02.01	2012	Acquisizione di beni immobili	50.259,86
Totale Servizio 2			70.798,45
Totale Funzione 6			70.798,45
Funzione 8 FUNZIONI NEL CAMPO DELLA VIABILITA' E DEI TRASPORTI			

Cod. Bilancio	Anno	Descrizione	Da Riportare
Servizio 1 Viabilita' , circolazione stradale e servizi connessi			
2.08.01.01	2001	Acquisizione di beni immobili	26.474,49
2.08.01.01	2002	Acquisizione di beni immobili	1.836,00
2.08.01.01	2003	Acquisizione di beni immobili	225.275,16
2.08.01.01	2004	Acquisizione di beni immobili	10.000,00
2.08.01.01	2006	Acquisizione di beni immobili	7.232,25
2.08.01.01	2008	Acquisizione di beni immobili	10.889,18
2.08.01.01	2011	Acquisizione di beni immobili	45.215,41
2.08.01.01	2012	Acquisizione di beni immobili	575,60
2.08.01.05	2012	Acquisizione di beni mobili, macchine ed attrezzature tecnico-scientifiche	14.476,44
Totale Servizio 1			341.974,53
Servizio 2 Illuminazione pubblica e servizi connessi			
2.08.02.01	2011	Acquisizione di beni immobili	30.000,00
Totale Servizio 2			30.000,00
Totale Funzione 8			371.974,53
Funzione 9 FUNZIONI RIGUARDANTI LA GESTIONE DEL TERRITORIO E DELL'AMBIENTE			
Servizio 1 Urbanistica e gestione del territorio			
2.09.01.07	2008	Trasferimenti di capitale	5.193,30
Totale Servizio 1			5.193,30
Servizio 2 Edilizia residenziale pubblica locale e piani di edilizia economico-popolare			
2.09.02.01	2005	Acquisizione di beni immobili	3.824,46
2.09.02.07	2006	Trasferimenti di capitale	20.800,00
Totale Servizio 2			24.624,46
Servizio 3 Servizi di protezione civile			
2.09.03.01	2012	Acquisizione di beni immobili	136.157,60
Totale Servizio 3			136.157,60
Servizio 4 Servizio idrico integrato			
2.09.04.01	2002	Acquisizione di beni immobili	2.135,63
Totale Servizio 4			2.135,63
Servizio 6 Parchi e servizi per la tutela ambientale del verde, altri servizi relativi al territorio e all'ambiente			
2.09.06.01	2002	Acquisizione di beni immobili	9.674,40
2.09.06.01	2003	Acquisizione di beni immobili	11.918,10
2.09.06.01	2004	Acquisizione di beni immobili	12.062,40
2.09.06.01	2008	Acquisizione di beni immobili	8.048,16
2.09.06.01	2010	Acquisizione di beni immobili	22.099,49

Cod. Bilancio	Anno	Descrizione	Da Riportare
2.09.06.05	2012	Acquisizione di beni mobili, macchine ed attrezzature tecnico-scientifiche	12.088,46
Totale Servizio 6			75.891,01
Totale Funzione 9			244.002,00
Funzione 10 FUNZIONI NEL SETTORE SOCIALE			
Servizio 1 Asili nido, servizi per l'infanzia e per i minori			
2.10.01.01	2009	Acquisizione di beni immobili	8.591,39
2.10.01.01	2012	Acquisizione di beni immobili	50.000,00
2.10.01.05	2006	Acquisizione di beni mobili, macchine ed attrezzature tecnico-scientifiche	172,42
2.10.01.05	2008	Acquisizione di beni mobili, macchine ed attrezzature tecnico-scientifiche	3.056,04
2.10.01.05	2009	Acquisizione di beni mobili, macchine ed attrezzature tecnico-scientifiche	2.889,15
2.10.01.05	2012	Acquisizione di beni mobili, macchine ed attrezzature tecnico-scientifiche	13.200,00
Totale Servizio 1			77.909,00
Servizio 4 Assistenza, beneficenza pubblica e servizi diversi alla persona			
2.10.04.05	2010	Acquisizione di beni mobili, macchine ed attrezzature tecnico-scientifiche	5.078,86
2.10.04.05	2012	Acquisizione di beni mobili, macchine ed attrezzature tecnico-scientifiche	47.000,00
Totale Servizio 4			52.078,86
Servizio 5 Servizio necroscopico e cimiteriale			
2.10.05.01	2011	Acquisizione di beni immobili	25.000,00
Totale Titolo 2			1.538.539,99
Titolo 4 SPESE PER SERVIZI PER CONTO DI TERZI			
4.00.00.03	1995	Altre ritenute al personale per conto di terzi	80,21
4.00.00.03	1996	Altre ritenute al personale per conto di terzi	169,62
4.00.00.03	1997	Altre ritenute al personale per conto di terzi	125,33
4.00.00.03	2012	Altre ritenute al personale per conto di terzi	23,34
4.00.00.04	1992	Restituzione di depositi cauzionali	963,70
4.00.00.04	1993	Restituzione di depositi cauzionali	764,51
4.00.00.04	1996	Restituzione di depositi cauzionali	987,92
4.00.00.04	2004	Restituzione di depositi cauzionali	16.000,00
4.00.00.04	2009	Restituzione di depositi cauzionali	1.375,00
4.00.00.04	2011	Restituzione di depositi cauzionali	15.419,47
4.00.00.04	2012	Restituzione di depositi cauzionali	2.429,79
4.00.00.05	2001	Spese per servizi per conto di terzi	432,33
4.00.00.05	2004	Spese per servizi per conto di terzi	14.572,68
4.00.00.05	2011	Spese per servizi per conto di terzi	2.978,57
4.00.00.05	2012	Spese per servizi per conto di terzi	10.332,30
4.00.00.07	2012	Restituzione di depositi per spese contrattuali	7,44

Cod. Bilancio	Anno	Descrizione	Da Riportare
Totale Titolo 4			66.662,21
Totale PARTE USCITA			4.509.651,38

COMUNE DI ANZOLA DELL'EMILIA

PROVINCIA DI BOLOGNA

ANZOLA DELL'EMILIA

VIA GRIMANDI, 1

80062710373

00702781204

RENDICONTO DELLA GESTIONE ANNO 2012

***COMUNE DI ANZOLA
DELL'EMILIA***

PROVINCIA DI BOLOGNA

ANZOLA DELL'EMILIA
VIA GRIMANDI, 1 - 40011 - BO
C.F.: 80062710373
P. I.V.A.: 00702781204



***CONTO DEL
BILANCIO
ANNO 2012***



PARTE ENTRATA



COMUNE DI ANZOLA DELL'EMILIA

PROVINCIA DI BOLOGNA

CONTO DEL BILANCIO - PARTE ENTRATA ANNO 2012

Codice Capitolo	DESCRIZIONE		Residui Conservati e Stanziamenti definitivi di Bilancio	Conto del tesoriere	Determinazioni Residui	Accertamenti	Maggiori o Minori Entrate
				Riscossioni	Residui da riportare		
		RS	Residui (A)	Residui (B)	Residui (C)	Residui (D=B+C)	(E=D-A)
		CP	Competenza (F)	Competenza (G)	Competenza (H)	Competenza (I=G+H)	(L=I-F)
T	Totale (M)	Totale (B)	Residui al 31 Dicembre (C)	Accert. al 31 Dicembre (D=B+C)			
AVANZO							
0.00.0000	AVANZO DI AMMINISTRAZIONE	RS	0,00	0,00	0,00	0,00	0,00
0.0		CP	0,00	0,00	0,00	0,00	0,00
1 0		T	0,00	0,00	0,00	0,00	0,00
0.00.0000	AVANZO DI AMMINISTRAZIONE : VINCOLATO	RS	0,00	0,00	0,00	0,00	0,00
0.0		CP	0,00	0,00	0,00	0,00	0,00
1 1		T	0,00	0,00	0,00	0,00	0,00
0.00.0000	AVANZO DI AMMINISTRAZIONE : FINANZIAMENTO INVESTIMENTI	RS	0,00	0,00	0,00	0,00	0,00
0.0		CP	0,00	0,00	0,00	0,00	0,00
1 2		T	0,00	0,00	0,00	0,00	0,00
0.00.0000	AVANZO DI AMMINISTRAZIONE : FONDO AMMORTAMENTO	RS	0,00	0,00	0,00	0,00	0,00
0.0		CP	0,00	0,00	0,00	0,00	0,00
1 3		T	0,00	0,00	0,00	0,00	0,00
0.00.0000	AVANZO DI AMMINISTRAZIONE : NON VINCOLATO	RS	0,00	0,00	0,00	0,00	0,00
0.0		CP	72.095,00	0,00	0,00	0,00	-72.095,00
1 4		T	72.095,00	0,00	0,00	0,00	-72.095,00
0.00.0000	AVANZO DI AMMINISTRAZIONE	RS	0,00	0,00	0,00	0,00	0,00
		CP	72.095,00	0,00	0,00	0,00	-72.095,00
		T	72.095,00	0,00	0,00	0,00	-72.095,00
AVANZO		RS	0,00	0,00	0,00	0,00	0,00
		CP	72.095,00	0,00	0,00	0,00	-72.095,00
		T	72.095,00	0,00	0,00	0,00	-72.095,00
Titolo 1 ENTRATE TRIBUTARIE							
Categoria 1 Imposte							
1.01.1111	I.N.V.I.M.	RS	0,00	0,00	0,00	0,00	0,00
		CP	0,00	0,00	0,00	0,00	0,00
		T	0,00	0,00	0,00	0,00	0,00
1.01.1112	Imposta comunale sulla pubblicita'	RS	14.712,10	14.712,10	0,00	14.712,10	0,00
		CP	127.000,00	121.228,03	7.557,40	128.785,43	1.785,43
		T	141.712,10	135.940,13	7.557,40	143.497,53	1.785,43
1.01.1113	Addizionale comunale sul consumo di energia elettrica	RS	0,00	8.591,75	0,00	8.591,75	8.591,75
		CP	0,00	0,00	0,00	0,00	0,00
		T	0,00	8.591,75	0,00	8.591,75	8.591,75
1.01.1114	Imposta Comunale per l'esercizio di Imprese Arti Professioni	RS	0,00	0,00	0,00	0,00	0,00
		CP	0,00	0,00	0,00	0,00	0,00
		T	0,00	0,00	0,00	0,00	0,00
1.01.1115	Imposta Comunale sugli Immobili	RS	67.475,34	67.444,47	30,87	67.475,34	0,00
		CP	135.000,00	98.827,21	23.850,42	122.677,63	-12.322,37
		T	202.475,34	166.271,68	23.881,29	190.152,97	-12.322,37



COMUNE DI ANZOLA DELL'EMILIA

PROVINCIA DI BOLOGNA

CONTO DEL BILANCIO - PARTE ENTRATA ANNO 2012

Codice Capitolo	DESCRIZIONE		Residui Conservati e Stanziamenti definitivi di Bilancio	Conto del tesoriere	Determinazioni Residui	Accertamenti	Maggiori o Minori Entrate
				Riscossioni	Residui da riportare		
		RS	Residui (A)	Residui (B)	Residui (C)	Residui (D=B+C)	(E=D-A)
		CP	Competenza (F)	Competenza (G)	Competenza (H)	Competenza (I=G+H)	(L=I-F)
		T	Totale (M)	Totale (B)	Residui al 31 Dicembre (C)	Accert. al 31 Dicembre (D=B+C)	
1.01.1116	Compartecipazione Irpef	RS	0,00	0,00	0,00	0,00	0,00
		CP	0,00	0,00	0,00	0,00	0,00
		T	0,00	0,00	0,00	0,00	0,00
1.01.1117	Addizionale IRPEF	RS	421.421,75	434.340,16	0,00	434.340,16	12.918,41
		CP	900.000,00	316.011,85	582.942,41	898.954,26	-1.045,74
		T	1.321.421,75	750.352,01	582.942,41	1.333.294,42	11.872,67
1.01.1118	Quota 5 per mille dell' I.R.E.	RS	0,00	0,00	0,00	0,00	0,00
		CP	2.766,00	2.765,10	0,00	2.765,10	-0,90
		T	2.766,00	2.765,10	0,00	2.765,10	-0,90
1.01.1119	Compartecipazione all'I.V.A.	RS	0,00	0,00	0,00	0,00	0,00
		CP	0,00	0,00	0,00	0,00	0,00
		T	0,00	0,00	0,00	0,00	0,00
1.01.1121	Imposta Municipale propria	RS	0,00	0,00	0,00	0,00	0,00
		CP	4.383.000,00	4.274.444,82	134.495,24	4.408.940,06	25.940,06
		T	4.383.000,00	4.274.444,82	134.495,24	4.408.940,06	25.940,06
1.01.1122	Tributo comunale sui rifiuti e sui servizi	RS	0,00	0,00	0,00	0,00	0,00
		CP	0,00	0,00	0,00	0,00	0,00
		T	0,00	0,00	0,00	0,00	0,00
1.01.1123	Tributo ambientale provinciale	RS	0,00	0,00	0,00	0,00	0,00
		CP	0,00	0,00	0,00	0,00	0,00
		T	0,00	0,00	0,00	0,00	0,00
Totale Categoria 1		RS	503.609,19	525.088,48	30,87	525.119,35	21.510,16
		CP	5.547.766,00	4.813.277,01	748.845,47	5.562.122,48	14.356,48
		T	6.051.375,19	5.338.365,49	748.876,34	6.087.241,83	35.866,64
Categoria 2	Tasse						
1.02.1224	Tassa di smaltimento dei Rifiuti Solidi Urbani	RS	3.168,72	0,00	3.168,72	3.168,72	0,00
		CP	0,00	0,00	0,00	0,00	0,00
		T	3.168,72	0,00	3.168,72	3.168,72	0,00
Totale Categoria 2		RS	3.168,72	0,00	3.168,72	3.168,72	0,00
		CP	0,00	0,00	0,00	0,00	0,00
		T	3.168,72	0,00	3.168,72	3.168,72	0,00
Categoria 3	Tributi speciali ed altre entrate tributarie proprie						
1.03.1331	Diritti sulle pubbliche affissioni	RS	2.380,00	2.380,00	0,00	2.380,00	0,00
		CP	14.000,00	7.877,00	4.657,52	12.534,52	-1.465,48
		T	16.380,00	10.257,00	4.657,52	14.914,52	-1.465,48
1.03.1335	Addizionale ex eca	RS	0,00	0,00	0,00	0,00	0,00
		CP	0,00	0,00	0,00	0,00	0,00
		T	0,00	0,00	0,00	0,00	0,00



COMUNE DI ANZOLA DELL'EMILIA

PROVINCIA DI BOLOGNA

CONTO DEL BILANCIO - PARTE ENTRATA ANNO 2012

Codice Capitolo	DESCRIZIONE		Residui Conservati e Stanziamenti definitivi di Bilancio	Conto del tesoriere	Determinazioni Residui	Accertamenti	Maggiori o Minori Entrate
				Riscossioni	Residui da riportare		
		RS	Residui (A)	Residui (B)	Residui (C)	Residui (D=B+C)	(E=D-A)
		CP	Competenza (F)	Competenza (G)	Competenza (H)	Competenza (I=G+H)	(L=I-F)
		T	Totale (M)	Totale (B)	Residui al 31 Dicembre (C)	Accert. al 31 Dicembre (D=B+C)	
1.03.1336	Fondo sperimentale di riequilibrio	RS	4.634,16	4.634,16	0,00	4.634,16	0,00
		CP	560.000,00	532.078,05	0,00	532.078,05	-27.921,95
		T	564.634,16	536.712,21	0,00	536.712,21	-27.921,95
Totale Categoria 3		RS	7.014,16	7.014,16	0,00	7.014,16	0,00
		CP	574.000,00	539.955,05	4.657,52	544.612,57	-29.387,43
		T	581.014,16	546.969,21	4.657,52	551.626,73	-29.387,43
Totale Titolo 1		RS	513.792,07	532.102,64	3.199,59	535.302,23	21.510,16
		CP	6.121.766,00	5.353.232,06	753.502,99	6.106.735,05	-15.030,95
		T	6.635.558,07	5.885.334,70	756.702,58	6.642.037,28	6.479,21



COMUNE DI ANZOLA DELL'EMILIA

PROVINCIA DI BOLOGNA

CONTO DEL BILANCIO - PARTE ENTRATA ANNO 2012

Codice Capitolo	DESCRIZIONE		Residui Conservati e Stanziamenti definitivi di Bilancio	Conto del tesoriere	Determinazioni Residui	Accertamenti	Maggiori o Minori Entrate
				Riscossioni	Residui da riportare		
		RS	Residui (A)	Residui (B)	Residui (C)	Residui (D=B+C)	(E=D-A)
		CP	Competenza (F)	Competenza (G)	Competenza (H)	Competenza (I=G+H)	(L=I-F)
T	Totale (M)	Totale (B)	Residui al 31 Dicembre (C)	Accert. al 31 Dicembre (D=B+C)			
Titolo 2 ENTRATE DERIVANTI DA CONTRIBUTI E TRASF. CORRENTI DELLO STATO, DELLA REGIONE E DI ALTRI ENTI PUBB							
Categoria 1 Contributi e trasferimenti correnti dallo Stato							
2.01.2104	Trasferimenti correnti dallo Stato	RS	0,00	0,00	0,00	0,00	0,00
		CP	86.843,00	127.041,01	0,00	127.041,01	40.198,01
		T	86.843,00	127.041,01	0,00	127.041,01	40.198,01
2.01.2106	Trasferimenti dallo Stato : Fondo ordinario	RS	0,00	0,00	0,00	0,00	0,00
		CP	0,00	0,00	0,00	0,00	0,00
		T	0,00	0,00	0,00	0,00	0,00
2.01.2108	Trasferimenti dallo Stato: Fondo consolidato	RS	0,00	0,00	0,00	0,00	0,00
		CP	0,00	0,00	0,00	0,00	0,00
		T	0,00	0,00	0,00	0,00	0,00
2.01.2110	Trasferimenti dallo Stato: Fondo perequativo degli squilibri della fiscalita' locale	RS	0,00	0,00	0,00	0,00	0,00
		CP	0,00	0,00	0,00	0,00	0,00
		T	0,00	0,00	0,00	0,00	0,00
2.01.2112	Trasferimenti dallo Stato: Fondo per lo sviluppo degli investimenti	RS	0,00	0,00	0,00	0,00	0,00
		CP	0,00	0,00	0,00	0,00	0,00
		T	0,00	0,00	0,00	0,00	0,00
2.01.2114	Contributi dello Stato per finalita' diverse	RS	0,00	0,00	0,00	0,00	0,00
		CP	0,00	0,00	0,00	0,00	0,00
		T	0,00	0,00	0,00	0,00	0,00
	Totale Categoria 1	RS	0,00	0,00	0,00	0,00	0,00
		CP	86.843,00	127.041,01	0,00	127.041,01	40.198,01
		T	86.843,00	127.041,01	0,00	127.041,01	40.198,01
Categoria 2 Contributi e trasferimenti correnti dalla Regione							
2.02.2200	Contributi per accesso alle abitazioni in locazione	RS	0,00	0,00	0,00	0,00	0,00
		CP	0,00	0,00	0,00	0,00	0,00
		T	0,00	0,00	0,00	0,00	0,00
2.02.2202	Rimborso dalla Regione delle spese per elezioni amministrative e/o referendum regionali	RS	0,00	0,00	0,00	0,00	0,00
		CP	0,00	0,00	0,00	0,00	0,00
		T	0,00	0,00	0,00	0,00	0,00
2.02.2204	Indennizzi della Regione per trasporti veicoli eccezionali	RS	0,00	0,00	0,00	0,00	0,00
		CP	700,00	819,40	0,00	819,40	119,40
		T	700,00	819,40	0,00	819,40	119,40
2.02.2206	Altri trasferimenti correnti dalla Regione	RS	5.979,50	600,00	5.379,50	5.979,50	0,00
		CP	2.850,00	540,96	0,00	540,96	-2.309,04
		T	8.829,50	1.140,96	5.379,50	6.520,46	-2.309,04
2.02.2208	Contributo regionale per asilo nido	RS	0,00	0,00	0,00	0,00	0,00
		CP	0,00	0,00	0,00	0,00	0,00
		T	0,00	0,00	0,00	0,00	0,00



COMUNE DI ANZOLA DELL'EMILIA

PROVINCIA DI BOLOGNA

CONTO DEL BILANCIO - PARTE ENTRATA ANNO 2012

Codice Capitolo	DESCRIZIONE		Residui Conservati e Stanziamenti definitivi di Bilancio	Conto del tesoriere	Determinazioni Residui	Accertamenti	Maggiori o Minori Entrate
				Riscossioni	Residui da riportare		
		RS	Residui (A)	Residui (B)	Residui (C)	Residui (D=B+C)	(E=D-A)
		CP	Competenza (F)	Competenza (G)	Competenza (H)	Competenza (I=G+H)	(L=I-F)
		T	Totale (M)	Totale (B)	Residui al 31 Dicembre (C)	Accert. al 31 Dicembre (D=B+C)	
2.02.2210	Contributo regionale per progetti di qualificazione scolastica	RS	0,00	0,00	0,00	0,00	0,00
		CP	0,00	0,00	0,00	0,00	0,00
		T	0,00	0,00	0,00	0,00	0,00
2.02.2212	Contributo regionale per sviluppo telematico locale	RS	0,00	0,00	0,00	0,00	0,00
		CP	0,00	0,00	0,00	0,00	0,00
		T	0,00	0,00	0,00	0,00	0,00
2.02.2214	Trasferimento Regione per personale comandato	RS	0,00	0,00	0,00	0,00	0,00
		CP	0,00	0,00	0,00	0,00	0,00
		T	0,00	0,00	0,00	0,00	0,00
2.02.2215	Contributo regionale per attività socio-assistenziale	RS	0,00	0,00	0,00	0,00	0,00
		CP	0,00	0,00	0,00	0,00	0,00
		T	0,00	0,00	0,00	0,00	0,00
Totale Categoria 2		RS	5.979,50	600,00	5.379,50	5.979,50	0,00
		CP	3.550,00	1.360,36	0,00	1.360,36	-2.189,64
		T	9.529,50	1.960,36	5.379,50	7.339,86	-2.189,64
Categoria 3 Contributi e trasferimenti dalla Regione per funzioni delegate							
2.03.2302	Contributi e trasferimenti dalla Regione per funzioni delegate	RS	0,00	0,00	0,00	0,00	0,00
		CP	0,00	0,00	0,00	0,00	0,00
		T	0,00	0,00	0,00	0,00	0,00
Totale Categoria 3		RS	0,00	0,00	0,00	0,00	0,00
		CP	0,00	0,00	0,00	0,00	0,00
		T	0,00	0,00	0,00	0,00	0,00
Categoria 5 Contributi e trasferimenti correnti da altri enti del settore pubblico							
2.05.2500	Contributi e trasferimenti da Province e città metropolitane	RS	25.701,73	34.296,00	0,00	34.296,00	8.594,27
		CP	56.759,00	36.002,41	28.000,00	64.002,41	7.243,41
		T	82.460,73	70.298,41	28.000,00	98.298,41	15.837,68
2.05.2530	Contributi e trasferimenti da Comuni e Unioni di Comuni	RS	96.600,73	91.046,19	5.554,54	96.600,73	0,00
		CP	119.645,00	36.424,56	84.339,02	120.763,58	1.118,58
		T	216.245,73	127.470,75	89.893,56	217.364,31	1.118,58
2.05.2545	Contributi e trasferimenti da aziende sanitarie e ospedaliere	RS	0,00	0,00	0,00	0,00	0,00
		CP	21.500,00	14.273,89	12.019,00	26.292,89	4.792,89
		T	21.500,00	14.273,89	12.019,00	26.292,89	4.792,89
Totale Categoria 5		RS	122.302,46	125.342,19	5.554,54	130.896,73	8.594,27
		CP	197.904,00	86.700,86	124.358,02	211.058,88	13.154,88
		T	320.206,46	212.043,05	129.912,56	341.955,61	21.749,15
Totale Titolo 2		RS	128.281,96	125.942,19	10.934,04	136.876,23	8.594,27
		CP	288.297,00	215.102,23	124.358,02	339.460,25	51.163,25
		T	416.578,96	341.044,42	135.292,06	476.336,48	59.757,52



COMUNE DI ANZOLA DELL'EMILIA

PROVINCIA DI BOLOGNA

CONTO DEL BILANCIO - PARTE ENTRATA ANNO 2012

Codice Capitolo	DESCRIZIONE		Residui Conservati e Stanziamenti definitivi di Bilancio	Conto del tesoriere	Determinazioni Residui	Accertamenti	Maggiori o Minori Entrate
				Riscossioni	Residui da riportare		
		RS	Residui (A)	Residui (B)	Residui (C)	Residui (D=B+C)	(E=D-A)
		CP	Competenza (F)	Competenza (G)	Competenza (H)	Competenza (I=G+H)	(L=I-F)
T	Totale (M)	Totale (B)	Residui al 31 Dicembre (C)	Accert. al 31 Dicembre (D=B+C)			
Titolo 3 ENTRATE EXTRATRIBUTARIE							
Categoria 1 Proventi dei servizi pubblici							
3.01.3103	Diritti di segreteria - servizi demografici	RS	11,18	11,18	0,00	11,18	0,00
		CP	1.500,00	1.010,20	0,00	1.010,20	-489,80
		T	1.511,18	1.021,38	0,00	1.021,38	-489,80
3.01.3108	Proventi tariffa raccolta e depurazione acque e per danni provocati dagli scarichi	RS	0,00	0,00	0,00	0,00	0,00
		CP	0,00	0,00	0,00	0,00	0,00
		T	0,00	0,00	0,00	0,00	0,00
3.01.3109	Proventi tariffa igiene ambientale	RS	85,03	0,00	85,03	85,03	0,00
		CP	2.200,00	479,26	0,00	479,26	-1.720,74
		T	2.285,03	479,26	85,03	564,29	-1.720,74
3.01.3110	Diritti di segreteria - contratti e altre certificazioni	RS	0,00	0,00	0,00	0,00	0,00
		CP	12.300,00	15.380,43	0,00	15.380,43	3.080,43
		T	12.300,00	15.380,43	0,00	15.380,43	3.080,43
3.01.3112	Diritti di segreteria - Ufficio tecnico	RS	672,00	672,00	0,00	672,00	0,00
		CP	22.000,00	28.587,70	577,66	29.165,36	7.165,36
		T	22.672,00	29.259,70	577,66	29.837,36	7.165,36
3.01.3113	Diritti per il rilascio carte d'identita'	RS	92,88	92,88	0,00	92,88	0,00
		CP	7.000,00	9.207,82	0,00	9.207,82	2.207,82
		T	7.092,88	9.300,70	0,00	9.300,70	2.207,82
3.01.3114	Sanzioni amministrative e pecuniarie per violazioni a regolamenti com.li ordinanze e altre norme	RS	69.576,71	69.576,81	0,00	69.576,81	0,10
		CP	710.000,00	640.468,22	80.515,86	720.984,08	10.984,08
		T	779.576,71	710.045,03	80.515,86	790.560,89	10.984,18
3.01.3115	Proventi servizio refezione scolastica	RS	92.007,47	2.378,71	89.628,76	92.007,47	0,00
		CP	580.500,00	381.270,01	203.418,63	584.688,64	4.188,64
		T	672.507,47	383.648,72	293.047,39	676.696,11	4.188,64
3.01.3116	Proventi servizio assistenza scolastica	RS	58.769,29	35.398,40	23.214,89	58.613,29	-156,00
		CP	78.000,00	61.045,50	19.407,85	80.453,35	2.453,35
		T	136.769,29	96.443,90	42.622,74	139.066,64	2.297,35
3.01.3117	Proventi servizi socio-assistenziali	RS	144,98	2.012,60	586,80	2.599,40	2.454,42
		CP	4.000,00	2.606,60	1.931,34	4.537,94	537,94
		T	4.144,98	4.619,20	2.518,14	7.137,34	2.992,36
3.01.3118	Proventi servizio asilo nido	RS	199.024,45	152.642,83	46.381,62	199.024,45	0,00
		CP	360.292,00	258.470,99	89.218,21	347.689,20	-12.602,80
		T	559.316,45	411.113,82	135.599,83	546.713,65	-12.602,80
3.01.3119	Proventi dei servizi cimiteriali	RS	8.950,64	0,00	8.950,64	8.950,64	0,00
		CP	0,00	0,00	0,00	0,00	0,00
		T	8.950,64	0,00	8.950,64	8.950,64	0,00



COMUNE DI ANZOLA DELL'EMILIA

PROVINCIA DI BOLOGNA

CONTO DEL BILANCIO - PARTE ENTRATA ANNO 2012

Codice Capitolo	DESCRIZIONE		Residui Conservati e Stanziamenti definitivi di Bilancio	Conto del tesoriere	Determinazioni Residui	Accertamenti	Maggiori o Minori Entrate
				Riscossioni	Residui da riportare		
		RS	Residui (A)	Residui (B)	Residui (C)	Residui (D=B+C)	(E=D-A)
		CP	Competenza (F)	Competenza (G)	Competenza (H)	Competenza (I=G+H)	(L=I-F)
		T	Totale (M)	Totale (B)	Residui al 31 Dicembre (C)	Accert. al 31 Dicembre (D=B+C)	
	Totale Categoria 1	RS	429.334,63	262.785,41	168.847,74	431.633,15	2.298,52
		CP	1.777.792,00	1.398.526,73	395.069,55	1.793.596,28	15.804,28
		T	2.207.126,63	1.661.312,14	563.917,29	2.225.229,43	18.102,80
Categoria 2	Proventi dei beni dell'ente						
3.02.3200	Canoni di locazione immobili	RS	42.472,50	13.408,11	29.064,39	42.472,50	0,00
		CP	144.348,00	101.125,06	45.486,46	146.611,52	2.263,52
		T	186.820,50	114.533,17	74.550,85	189.084,02	2.263,52
3.02.3215	Canoni per concessioni cimiteriali	RS	29.000,00	29.000,00	0,00	29.000,00	0,00
		CP	14.180,00	0,00	8.364,83	8.364,83	-5.815,17
		T	43.180,00	29.000,00	8.364,83	37.364,83	-5.815,17
3.02.3220	Canoni e proventi patrimoniali diversi	RS	26.375,99	3.120,42	23.255,57	26.375,99	0,00
		CP	55.526,00	43.745,82	17.551,19	61.297,01	5.771,01
		T	81.901,99	46.866,24	40.806,76	87.673,00	5.771,01
3.02.3230	C.O.S.A.P. Canone per l'Occupazione di Spazi ed Aree Pubbliche	RS	8.542,00	8.342,00	0,00	8.342,00	-200,00
		CP	98.500,00	81.890,20	3.031,00	84.921,20	-13.578,80
		T	107.042,00	90.232,20	3.031,00	93.263,20	-13.778,80
	Totale Categoria 2	RS	106.390,49	53.870,53	52.319,96	106.190,49	-200,00
		CP	312.554,00	226.761,08	74.433,48	301.194,56	-11.359,44
		T	418.944,49	280.631,61	126.753,44	407.385,05	-11.559,44
Categoria 3	Interessi su anticipazioni e crediti						
3.03.3300	Interessi attivi mutui Cassa DD.PP.	RS	0,00	0,00	0,00	0,00	0,00
		CP	200,00	350,47	0,00	350,47	150,47
		T	200,00	350,47	0,00	350,47	150,47
3.03.3310	Interessi attivi da altri enti del settore pubblico	RS	117,36	117,36	0,00	117,36	0,00
		CP	550,00	0,00	6.557,25	6.557,25	6.007,25
		T	667,36	117,36	6.557,25	6.674,61	6.007,25
3.03.3320	Interessi attivi da altri soggetti	RS	452,58	409,45	0,00	409,45	-43,13
		CP	2.500,00	7.016,43	1.800,00	8.816,43	6.316,43
		T	2.952,58	7.425,88	1.800,00	9.225,88	6.273,30
	Totale Categoria 3	RS	569,94	526,81	0,00	526,81	-43,13
		CP	3.250,00	7.366,90	8.357,25	15.724,15	12.474,15
		T	3.819,94	7.893,71	8.357,25	16.250,96	12.431,02
Categoria 4	Utili netti delle aziende speciali e partecipate, dividendi di societa'.						
3.04.3440	Utili netti delle aziende speciali e partecipate, dividendi di societa'	RS	76.143,36	76.143,36	0,00	76.143,36	0,00
		CP	130.825,00	130.232,01	0,00	130.232,01	-592,99
		T	206.968,36	206.375,37	0,00	206.375,37	-592,99
	Totale Categoria 4	RS	76.143,36	76.143,36	0,00	76.143,36	0,00
		CP	130.825,00	130.232,01	0,00	130.232,01	-592,99
		T	206.968,36	206.375,37	0,00	206.375,37	-592,99



COMUNE DI ANZOLA DELL'EMILIA

PROVINCIA DI BOLOGNA

CONTO DEL BILANCIO - PARTE ENTRATA ANNO 2012

Codice Capitolo	DESCRIZIONE		Residui Conservati e Stanziamenti definitivi di Bilancio	Conto del tesoriere	Determinazioni Residui	Accertamenti	Maggiori o Minori Entrate
				Riscossioni	Residui da riportare		
		RS	Residui (A)	Residui (B)	Residui (C)	Residui (D=B+C)	(E=D-A)
		CP	Competenza (F)	Competenza (G)	Competenza (H)	Competenza (I=G+H)	(L=I-F)
T	Totale (M)	Totale (B)	Residui al 31 Dicembre (C)	Accert. al 31 Dicembre (D=B+C)			
Categoria 5 Proventi diversi.							
3.05.3518	Proventi vendita valori bollati	RS	0,00	0,00	0,00	0,00	0,00
		CP	0,00	0,00	0,00	0,00	0,00
		T	0,00	0,00	0,00	0,00	0,00
3.05.3520	Concorso degli inquilini nelle spese per gli alloggi di proprieta' comunale	RS	409,64	409,64	0,00	409,64	0,00
		CP	4.500,00	4.666,22	0,00	4.666,22	166,22
		T	4.909,64	5.075,86	0,00	5.075,86	166,22
3.05.3522	Rimborso spese per beni trafugati o danneggiati coperti da assicurazione	RS	1.160,00	0,00	1.160,00	1.160,00	0,00
		CP	15.000,00	19.934,26	2.000,00	21.934,26	6.934,26
		T	16.160,00	19.934,26	3.160,00	23.094,26	6.934,26
3.05.3524	Recupero spese per utilizzo di beni comunali	RS	1.505,00	1.253,40	446,60	1.700,00	195,00
		CP	4.000,00	5.959,00	2.028,00	7.987,00	3.987,00
		T	5.505,00	7.212,40	2.474,60	9.687,00	4.182,00
3.05.3530	Concorso e/o rimborso spese da soggetti diversi	RS	199.686,74	100.812,77	99.782,83	200.595,60	908,86
		CP	358.861,00	53.020,27	329.652,01	382.672,28	23.811,28
		T	558.547,74	153.833,04	429.434,84	583.267,88	24.720,14
3.05.3535	Canone concessione servizio distribuzione gas metano	RS	109.379,01	113.298,34	0,00	113.298,34	3.919,33
		CP	604.000,00	441.509,84	137.411,78	578.921,62	-25.078,38
		T	713.379,01	554.808,18	137.411,78	692.219,96	-21.159,05
3.05.3538	Introito HERA per concessione in uso impianti servizio idrico integrato	RS	308.353,13	90.865,29	217.800,00	308.665,29	312,16
		CP	140.300,00	66.550,00	74.087,94	140.637,94	337,94
		T	448.653,13	157.415,29	291.887,94	449.303,23	650,10
3.05.3542	Rimborso spese per attivita' biblioteca	RS	11,40	11,40	0,00	11,40	0,00
		CP	850,00	645,30	3,70	649,00	-201,00
		T	861,40	656,70	3,70	660,40	-201,00
3.05.3546	Rimborso spese da privati per interventi diversi in campo ambientale	RS	26,00	41,00	0,00	41,00	15,00
		CP	9.000,00	10.539,90	75,00	10.614,90	1.614,90
		T	9.026,00	10.580,90	75,00	10.655,90	1.629,90
3.05.3550	Recupero spesa per funzionamento commissione collaudo distributori carburante	RS	0,00	0,00	0,00	0,00	0,00
		CP	0,00	0,00	0,00	0,00	0,00
		T	0,00	0,00	0,00	0,00	0,00
3.05.3554	Proventi settore edilizia privata	RS	0,00	0,00	0,00	0,00	0,00
		CP	0,00	0,00	0,00	0,00	0,00
		T	0,00	0,00	0,00	0,00	0,00
3.05.3558	Rimborso spese notifica atti	RS	42,08	42,08	0,00	42,08	0,00
		CP	3.000,00	1.585,06	81,68	1.666,74	-1.333,26
		T	3.042,08	1.627,14	81,68	1.708,82	-1.333,26



COMUNE DI ANZOLA DELL'EMILIA

PROVINCIA DI BOLOGNA

CONTO DEL BILANCIO - PARTE ENTRATA ANNO 2012

Codice Capitolo	DESCRIZIONE		Residui Conservati e Stanziamenti definitivi di Bilancio	Conto del tesoriere	Determinazioni Residui	Accertamenti	Maggiori o Minori Entrate
				Riscossioni	Residui da riportare		
		RS	Residui (A)	Residui (B)	Residui (C)	Residui (D=B+C)	(E=D-A)
		CP	Competenza (F)	Competenza (G)	Competenza (H)	Competenza (I=G+H)	(L=I-F)
		T	Totale (M)	Totale (B)	Residui al 31 Dicembre (C)	Accert. al 31 Dicembre (D=B+C)	
3.05.3562	Rimborsi dallo Stato	RS	0,00	0,00	0,00	0,00	0,00
		CP	0,00	0,00	0,00	0,00	0,00
		T	0,00	0,00	0,00	0,00	0,00
Totale Categoria 5		RS	620.573,00	306.733,92	319.189,43	625.923,35	5.350,35
		CP	1.139.511,00	604.409,85	545.340,11	1.149.749,96	10.238,96
		T	1.760.084,00	911.143,77	864.529,54	1.775.673,31	15.589,31
Totale Titolo 3		RS	1.233.011,42	700.060,03	540.357,13	1.240.417,16	7.405,74
		CP	3.363.932,00	2.367.296,57	1.023.200,39	3.390.496,96	26.564,96
		T	4.596.943,42	3.067.356,60	1.563.557,52	4.630.914,12	33.970,70



COMUNE DI ANZOLA DELL'EMILIA

PROVINCIA DI BOLOGNA

CONTO DEL BILANCIO - PARTE ENTRATA ANNO 2012

Codice Capitolo	DESCRIZIONE		Residui Conservati e Stanziamenti definitivi di Bilancio	Conto del tesoriere	Determinazioni Residui	Accertamenti	Maggiori o Minori Entrate
				Riscossioni	Residui da riportare		
		RS	Residui (A)	Residui (B)	Residui (C)	Residui (D=B+C)	(E=D-A)
		CP	Competenza (F)	Competenza (G)	Competenza (H)	Competenza (I=G+H)	(L=I-F)
T	Totale (M)	Totale (B)	Residui al 31 Dicembre (C)	Accert. al 31 Dicembre (D=B+C)			
Titolo 4 ENTRATE DERIVANTI DA ALIENAZIONI, DA TRASFERIMENTI DI CAPITALE E DA RISCOSSIONI DI CREDITI							
Categoria 1 Alienazione di beni patrimoniali							
4.01.4102	Alienazione di beni immobili	RS	4.596,14	1.345,82	3.250,32	4.596,14	0,00
		CP	58.000,00	55.106,47	2.819,53	57.926,00	-74,00
		T	62.596,14	56.452,29	6.069,85	62.522,14	-74,00
4.01.4105	Alienazione beni mobili e attrezzature	RS	338,80	338,80	0,00	338,80	0,00
		CP	0,00	0,00	1.331,00	1.331,00	1.331,00
		T	338,80	338,80	1.331,00	1.669,80	1.331,00
4.01.4110	Alienazione di titoli	RS	0,00	0,00	0,00	0,00	0,00
		CP	0,00	0,00	0,00	0,00	0,00
		T	0,00	0,00	0,00	0,00	0,00
4.01.4115	Concessione diritto di superficie	RS	0,00	0,00	0,00	0,00	0,00
		CP	0,00	0,00	0,00	0,00	0,00
		T	0,00	0,00	0,00	0,00	0,00
Totale Categoria 1	RS	4.934,94	1.684,62	3.250,32	4.934,94	0,00	
	CP	58.000,00	55.106,47	4.150,53	59.257,00	1.257,00	
	T	62.934,94	56.791,09	7.400,85	64.191,94	1.257,00	
Categoria 2 Trasferimenti di capitale dallo Stato							
4.02.4204	Contributi statali per investimenti	RS	135.967,85	135.952,35	0,00	135.952,35	-15,50
		CP	0,00	0,00	0,00	0,00	0,00
		T	135.967,85	135.952,35	0,00	135.952,35	-15,50
Totale Categoria 2	RS	135.967,85	135.952,35	0,00	135.952,35	-15,50	
	CP	0,00	0,00	0,00	0,00	0,00	
	T	135.967,85	135.952,35	0,00	135.952,35	-15,50	
Categoria 3 Trasferimenti di capitale dalla Regione							
4.03.4304	Contributi regionali per il finanziamento di spese di investimento	RS	280.505,66	40.774,23	232.800,43	273.574,66	-6.931,00
		CP	106.263,00	6.010,56	65.000,00	71.010,56	-35.252,44
		T	386.768,66	46.784,79	297.800,43	344.585,22	-42.183,44
Totale Categoria 3	RS	280.505,66	40.774,23	232.800,43	273.574,66	-6.931,00	
	CP	106.263,00	6.010,56	65.000,00	71.010,56	-35.252,44	
	T	386.768,66	46.784,79	297.800,43	344.585,22	-42.183,44	
Categoria 4 Trasferimenti di capitale da altri enti del settore pubblico							
4.04.4400	Trasferimenti di capitale da Province e Citta' Metropolitane	RS	204.047,28	29.913,38	174.133,90	204.047,28	0,00
		CP	0,00	0,00	0,00	0,00	0,00
		T	204.047,28	29.913,38	174.133,90	204.047,28	0,00
4.04.4430	Trasferimenti di capitale da Comuni e Unioni di Comuni	RS	5.728,81	5.728,81	0,00	5.728,81	0,00
		CP	0,00	0,00	0,00	0,00	0,00
		T	5.728,81	5.728,81	0,00	5.728,81	0,00



COMUNE DI ANZOLA DELL'EMILIA

PROVINCIA DI BOLOGNA

CONTO DEL BILANCIO - PARTE ENTRATA ANNO 2012

Codice Capitolo	DESCRIZIONE		Residui Conservati e Stanziamenti definitivi di Bilancio	Conto del tesoriere	Determinazioni Residui	Accertamenti	Maggiori o Minori Entrate	
				Riscossioni	Residui da riportare			
		RS	Residui (A)	Residui (B)	Residui (C)	Residui (D=B+C)	(E=D-A)	
		CP	Competenza (F)	Competenza (G)	Competenza (H)	Competenza (I=G+H)	(L=I-F)	
		T	Totale (M)	Totale (B)	Residui al 31 Dicembre (C)	Accert. al 31 Dicembre (D=B+C)		
4.04.4450	Trasferimenti di capitale da altri Enti del Settore Pubblico	RS	0,00	0,00	0,00	0,00	0,00	
		CP	0,00	0,00	0,00	0,00	0,00	
		T	0,00	0,00	0,00	0,00	0,00	
Totale Categoria 4	RS	209.776,09	35.642,19	174.133,90	209.776,09	0,00		
	CP	0,00	0,00	0,00	0,00	0,00		
	T	209.776,09	35.642,19	174.133,90	209.776,09	0,00		
Categoria 5		Trasferimenti di capitale da altri soggetti						
4.05.4510	Trasferimenti di capitale da altri soggetti	RS	0,00	0,00	0,00	0,00	0,00	
		CP	35.558,00	0,00	33.060,00	33.060,00	-2.498,00	
		T	35.558,00	0,00	33.060,00	33.060,00	-2.498,00	
4.05.4520	Proventi per rilascio permessi di costruire	RS	2.672,66	2.672,66	0,00	2.672,66	0,00	
		CP	1.636.500,00	1.790.801,24	2.032,00	1.792.833,24	156.333,24	
		T	1.639.172,66	1.793.473,90	2.032,00	1.795.505,90	156.333,24	
Totale Categoria 5	RS	2.672,66	2.672,66	0,00	2.672,66	0,00		
	CP	1.672.058,00	1.790.801,24	35.092,00	1.825.893,24	153.835,24		
	T	1.674.730,66	1.793.473,90	35.092,00	1.828.565,90	153.835,24		
Categoria 6		Riscossione di crediti						
4.06.4610	Riscossioni di crediti da Aziende di pubblici servizi	RS	0,00	0,00	0,00	0,00	0,00	
		CP	0,00	0,00	0,00	0,00	0,00	
		T	0,00	0,00	0,00	0,00	0,00	
Totale Categoria 6	RS	0,00	0,00	0,00	0,00	0,00		
	CP	0,00	0,00	0,00	0,00	0,00		
	T	0,00	0,00	0,00	0,00	0,00		
Totale Titolo 4	RS	633.857,20	216.726,05	410.184,65	626.910,70	-6.946,50		
	CP	1.836.321,00	1.851.918,27	104.242,53	1.956.160,80	119.839,80		
	T	2.470.178,20	2.068.644,32	514.427,18	2.583.071,50	112.893,30		



COMUNE DI ANZOLA DELL'EMILIA

PROVINCIA DI BOLOGNA

CONTO DEL BILANCIO - PARTE ENTRATA ANNO 2012

Codice Capitolo	DESCRIZIONE		Residui Conservati e Stanziamenti definitivi di Bilancio	Conto del tesoriere	Determinazioni Residui	Accertamenti	Maggiori o Minori Entrate
				Riscossioni	Residui da riportare		
		RS	Residui (A)	Residui (B)	Residui (C)	Residui (D=B+C)	(E=D-A)
		CP	Competenza (F)	Competenza (G)	Competenza (H)	Competenza (I=G+H)	(L=I-F)
		T	Totale (M)	Totale (B)	Residui al 31 Dicembre (C)	Accert. al 31 Dicembre (D=B+C)	
Titolo 5			ENTRATE DERIVANTI DA ACCENSIONE DI PRESTITI				
Categoria 1			Anticipazioni di cassa				
5.01.5100	Anticipazioni di cassa	RS	0,00	0,00	0,00	0,00	0,00
		CP	2.182.251,00	0,00	0,00	0,00	-2.182.251,00
		T	2.182.251,00	0,00	0,00	0,00	-2.182.251,00
Totale Categoria 1	RS	0,00	0,00	0,00	0,00	0,00	
	CP	2.182.251,00	0,00	0,00	0,00	-2.182.251,00	
	T	2.182.251,00	0,00	0,00	0,00	-2.182.251,00	
Categoria 3			Assunzione di mutui e prestiti				
5.03.5300	Assunzione di mutui e prestiti da Cassa Depositi e Prestiti	RS	76.439,53	28.312,00	0,00	28.312,00	-48.127,53
		CP	0,00	0,00	0,00	0,00	0,00
		T	76.439,53	28.312,00	0,00	28.312,00	-48.127,53
5.03.5350	Assunzione di mutui da altri soggetti	RS	0,00	0,00	0,00	0,00	0,00
		CP	0,00	0,00	0,00	0,00	0,00
		T	0,00	0,00	0,00	0,00	0,00
Totale Categoria 3	RS	76.439,53	28.312,00	0,00	28.312,00	-48.127,53	
	CP	0,00	0,00	0,00	0,00	0,00	
	T	76.439,53	28.312,00	0,00	28.312,00	-48.127,53	
Totale Titolo 5	RS	76.439,53	28.312,00	0,00	28.312,00	-48.127,53	
	CP	2.182.251,00	0,00	0,00	0,00	-2.182.251,00	
	T	2.258.690,53	28.312,00	0,00	28.312,00	-2.230.378,53	



COMUNE DI ANZOLA DELL'EMILIA

PROVINCIA DI BOLOGNA

CONTO DEL BILANCIO - PARTE ENTRATA ANNO 2012

Codice Capitolo	DESCRIZIONE		Residui Conservati e Stanziamenti definitivi di Bilancio	Conto del tesoriere	Determinazioni Residui	Accertamenti	Maggiori o Minori Entrate
				Riscossioni	Residui da riportare		
		RS	Residui (A)	Residui (B)	Residui (C)	Residui (D=B+C)	(E=D-A)
		CP	Competenza (F)	Competenza (G)	Competenza (H)	Competenza (I=G+H)	(L=I-F)
		T	Totale (M)	Totale (B)	Residui al 31 Dicembre (C)	Accert. al 31 Dicembre (D=B+C)	
Titolo 6 ENTRATE DA SERVIZI PER CONTO DI TERZI							
6.01.0000	Ritenute previdenziali e assistenziali al personale	RS	0,00	0,00	0,00	0,00	0,00
		CP	350.000,00	259.244,32	51,84	259.296,16	-90.703,84
		T	350.000,00	259.244,32	51,84	259.296,16	-90.703,84
6.02.0000	Ritenute erariali	RS	0,00	0,00	0,00	0,00	0,00
		CP	700.000,00	569.475,12	121,15	569.596,27	-130.403,73
		T	700.000,00	569.475,12	121,15	569.596,27	-130.403,73
6.03.0000	Altre ritenute al personale per conto di terzi	RS	0,00	0,00	0,00	0,00	0,00
		CP	52.000,00	28.477,02	0,00	28.477,02	-23.522,98
		T	52.000,00	28.477,02	0,00	28.477,02	-23.522,98
6.04.0000	Depositi cauzionali	RS	17.511,93	0,00	17.511,93	17.511,93	0,00
		CP	25.000,00	2.429,79	0,00	2.429,79	-22.570,21
		T	42.511,93	2.429,79	17.511,93	19.941,72	-22.570,21
6.05.0000	Rimborso spese per servizi per conto di terzi	RS	8.740,21	1.646,60	4.367,24	6.013,84	-2.726,37
		CP	320.000,00	68.558,13	4.852,52	73.410,65	-246.589,35
		T	328.740,21	70.204,73	9.219,76	79.424,49	-249.315,72
6.06.0000	Rimborso di anticipazione di fondi per il servizio economato	RS	4.500,00	4.500,00	0,00	4.500,00	0,00
		CP	15.000,00	0,00	4.000,00	4.000,00	-11.000,00
		T	19.500,00	4.500,00	4.000,00	8.500,00	-11.000,00
6.07.0000	Depositi per spese contrattuali	RS	2.859,00	171,72	2.687,28	2.859,00	0,00
		CP	15.000,00	3.913,68	422,51	4.336,19	-10.663,81
		T	17.859,00	4.085,40	3.109,79	7.195,19	-10.663,81
Totale Titolo 6		RS	33.611,14	6.318,32	24.566,45	30.884,77	-2.726,37
		CP	1.477.000,00	932.098,06	9.448,02	941.546,08	-535.453,92
		T	1.510.611,14	938.416,38	34.014,47	972.430,85	-538.180,29



COMUNE DI ANZOLA DELL'EMILIA

PROVINCIA DI BOLOGNA

RIEPILOGO GENERALE DELLE ENTRATE ANNO 2012

Codice Capitolo	DESCRIZIONE		Residui Conservati e Stanziamenti definitivi di Bilancio	Conto del tesoriere	Determinazioni Residui	Accertamenti	Maggiori o Minori Entrate
				Riscossioni	Residui da riportare		
RS			Residui (A)	Residui (B)	Residui (C)	Residui (D=B+C)	(E=D-A)
CP			Competenza (F)	Competenza (G)	Competenza (H)	Competenza (I=G+H)	(L=I-F)
T			Totale (M)	Totale (B)	Residui al 31 Dicembre (C)	Accert. al 31 Dicembre (D=B+C)	
TOTALE TITOLO 1	RS		513.792,07	532.102,64	3.199,59	535.302,23	21.510,16
	CP		6.121.766,00	5.353.232,06	753.502,99	6.106.735,05	-15.030,95
	T		6.635.558,07	5.885.334,70	756.702,58	6.642.037,28	6.479,21
TOTALE TITOLO 2	RS		128.281,96	125.942,19	10.934,04	136.876,23	8.594,27
	CP		288.297,00	215.102,23	124.358,02	339.460,25	51.163,25
	T		416.578,96	341.044,42	135.292,06	476.336,48	59.757,52
TOTALE TITOLO 3	RS		1.233.011,42	700.060,03	540.357,13	1.240.417,16	7.405,74
	CP		3.363.932,00	2.367.296,57	1.023.200,39	3.390.496,96	26.564,96
	T		4.596.943,42	3.067.356,60	1.563.557,52	4.630.914,12	33.970,70
TOTALE TITOLO 4	RS		633.857,20	216.726,05	410.184,65	626.910,70	-6.946,50
	CP		1.836.321,00	1.851.918,27	104.242,53	1.956.160,80	119.839,80
	T		2.470.178,20	2.068.644,32	514.427,18	2.583.071,50	112.893,30
TOTALE TITOLO 5	RS		76.439,53	28.312,00	0,00	28.312,00	-48.127,53
	CP		2.182.251,00	0,00	0,00	0,00	-2.182.251,00
	T		2.258.690,53	28.312,00	0,00	28.312,00	-2.230.378,53
TOTALE TITOLO 6	RS		33.611,14	6.318,32	24.566,45	30.884,77	-2.726,37
	CP		1.477.000,00	932.098,06	9.448,02	941.546,08	-535.453,92
	T		1.510.611,14	938.416,38	34.014,47	972.430,85	-538.180,29
TOTALE GENERALE DELLE ENTRATE	RS		2.618.993,32	1.609.461,23	989.241,86	2.598.703,09	-20.290,23
	CP		15.269.567,00	10.719.647,19	2.014.751,95	12.734.399,14	-2.535.167,86
	T		17.888.560,32	12.329.108,42	3.003.993,81	15.333.102,23	-2.555.458,09
AVANZO	RS		0,00	0,00	0,00	0,00	0,00
	CP		72.095,00	0,00	0,00	0,00	-72.095,00
	T		72.095,00	0,00	0,00	0,00	-72.095,00
Fondo di Cassa al 1° Gennaio	RS		0,00	3.097.022,11	0,00	0,00	0,00
	CP		0,00	0,00	0,00	0,00	0,00
	T		0,00	3.097.022,11	0,00	0,00	0,00
TOTALE GENERALE	RS		2.618.993,32	4.706.483,34	989.241,86	2.598.703,09	-20.290,23
	CP		15.341.662,00	10.719.647,19	2.014.751,95	12.734.399,14	-2.607.262,86
	T		17.960.655,32	15.426.130,53	3.003.993,81	15.333.102,23	-2.627.553,09

***COMUNE DI ANZOLA
DELL'EMILIA***

PROVINCIA DI BOLOGNA

ANZOLA DELL'EMILIA
VIA GRIMANDI, 1 - 40011 - BO
C.F.: 80062710373
P. I.V.A.: 00702781204



***CONTO DEL
BILANCIO
ANNO 2012***



PARTE USCITA



COMUNE DI ANZOLA DELL'EMILIA

PROVINCIA DI BOLOGNA

CONTO DEL BILANCIO - PARTE USCITA ANNO 2012

Codice Capitolo	DESCRIZIONE		Residui Conservati e Stanziamenti definitivi di Bilancio	Conto del tesoriere	Determinazioni Residui	Impegni	Minori residui o Economie
				Pagamenti	Residui da riportare		
		RS	Residui (A)	Residui (B)	Residui (C)	Residui (D=B+C)	(E=D-A)
		CP	Competenza (F)	Competenza (G)	Competenza (H)	Competenza (I=G+H)	(L=I-F)
T	Totale (M)	Totale (B)	Residui al 31 Dicembre (C)	Impegni al 31 Dicembre (D=B+C)			
Titolo 1 SPESE CORRENTI							
Funzione 1 FUNZIONI GENERALI DI AMMINISTRAZIONE, DI GESTIONE E DI CONTROLLO							
Servizio 1 Organi istituzionali, partecipazione e decentramento							
1.01.01.01	Personale	RS	0,00	0,00	0,00	0,00	0,00
		CP	35.582,00	35.185,93	0,00	35.185,93	-396,07
		T	35.582,00	35.185,93	0,00	35.185,93	-396,07
1.01.01.02	Acquisto di beni di consumo e/o di materie prime	RS	2.694,50	1.735,13	269,14	2.004,27	-690,23
		CP	5.700,00	1.665,61	2.816,89	4.482,50	-1.217,50
		T	8.394,50	3.400,74	3.086,03	6.486,77	-1.907,73
1.01.01.03	Prestazioni di servizi	RS	54.139,76	34.317,90	11.771,63	46.089,53	-8.050,23
		CP	175.886,00	127.776,54	43.872,28	171.648,82	-4.237,18
		T	230.025,76	162.094,44	55.643,91	217.738,35	-12.287,41
1.01.01.05	Trasferimenti	RS	6.607,82	3.927,43	0,00	3.927,43	-2.680,39
		CP	7.595,00	5.228,36	2.067,90	7.296,26	-298,74
		T	14.202,82	9.155,79	2.067,90	11.223,69	-2.979,13
1.01.01.07	Imposte e tasse	RS	2.628,57	1.351,84	771,84	2.123,68	-504,89
		CP	13.828,00	11.182,25	1.250,69	12.432,94	-1.395,06
		T	16.456,57	12.534,09	2.022,53	14.556,62	-1.899,95
1.01.01.08	Oneri straordinari della gestione corrente	RS	0,00	0,00	0,00	0,00	0,00
		CP	0,00	0,00	0,00	0,00	0,00
		T	0,00	0,00	0,00	0,00	0,00
Totale Servizio 1	RS	66.070,65	41.332,30	12.812,61	54.144,91	-11.925,74	
	CP	238.591,00	181.038,69	50.007,76	231.046,45	-7.544,55	
	T	304.661,65	222.370,99	62.820,37	285.191,36	-19.470,29	
Servizio 2 Segreteria generale, personale e organizzazione							
1.01.02.01	Personale	RS	22.112,29	17.536,96	0,00	17.536,96	-4.575,33
		CP	633.643,00	611.349,89	19.220,99	630.570,88	-3.072,12
		T	655.755,29	628.886,85	19.220,99	648.107,84	-7.647,45
1.01.02.02	Acquisto di beni di consumo e/o di materie prime	RS	2.026,10	1.116,10	630,00	1.746,10	-280,00
		CP	1.520,00	196,87	1.322,40	1.519,27	-0,73
		T	3.546,10	1.312,97	1.952,40	3.265,37	-280,73
1.01.02.03	Prestazioni di servizi	RS	64.610,32	43.037,05	18.571,70	61.608,75	-3.001,57
		CP	93.656,00	21.356,49	63.034,54	84.391,03	-9.264,97
		T	158.266,32	64.393,54	81.606,24	145.999,78	-12.266,54
1.01.02.04	Utilizzo di beni di terzi	RS	0,00	0,00	0,00	0,00	0,00
		CP	0,00	0,00	0,00	0,00	0,00
		T	0,00	0,00	0,00	0,00	0,00



COMUNE DI ANZOLA DELL'EMILIA

PROVINCIA DI BOLOGNA

CONTO DEL BILANCIO - PARTE USCITA ANNO 2012

Codice Capitolo	DESCRIZIONE		Residui Conservati e Stanziamenti definitivi di Bilancio	Conto del tesoriere	Determinazioni Residui	Impegni	Minori residui o Economie
				Pagamenti	Residui da riportare		
		RS	Residui (A)	Residui (B)	Residui (C)	Residui (D=B+C)	(E=D-A)
		CP	Competenza (F)	Competenza (G)	Competenza (H)	Competenza (I=G+H)	(L=I-F)
		T	Totale (M)	Totale (B)	Residui al 31 Dicembre (C)	Impegni al 31 Dicembre (D=B+C)	
1.01.02.05	Trasferimenti	RS	124.543,49	4.002,06	120.352,20	124.354,26	-189,23
		CP	203.150,00	7.668,46	193.332,39	201.000,85	-2.149,15
		T	327.693,49	11.670,52	313.684,59	325.355,11	-2.338,38
1.01.02.06	Interessi passivi ed oneri finanziari diversi	RS	0,00	0,00	0,00	0,00	0,00
		CP	0,00	0,00	0,00	0,00	0,00
		T	0,00	0,00	0,00	0,00	0,00
1.01.02.07	Imposte e tasse	RS	1.744,97	1.045,51	0,00	1.045,51	-699,46
		CP	38.018,00	35.591,89	1.328,11	36.920,00	-1.098,00
		T	39.762,97	36.637,40	1.328,11	37.965,51	-1.797,46
	Totale Servizio 2	RS	215.037,17	66.737,68	139.553,90	206.291,58	-8.745,59
		CP	969.987,00	676.163,60	278.238,43	954.402,03	-15.584,97
		T	1.185.024,17	742.901,28	417.792,33	1.160.693,61	-24.330,56
Servizio 3 Gestione economica, finanziaria, programmazione, provveditorato e controllo di gestione							
1.01.03.01	Personale	RS	6.350,85	6.000,80	0,00	6.000,80	-350,05
		CP	162.677,00	157.239,74	4.287,26	161.527,00	-1.150,00
		T	169.027,85	163.240,54	4.287,26	167.527,80	-1.500,05
1.01.03.03	Prestazioni di servizi	RS	17.598,98	6.987,45	7.877,03	14.864,48	-2.734,50
		CP	3.936,00	988,50	2.519,94	3.508,44	-427,56
		T	21.534,98	7.975,95	10.396,97	18.372,92	-3.162,06
1.01.03.06	Interessi passivi ed oneri finanziari diversi	RS	0,00	0,00	0,00	0,00	0,00
		CP	0,00	0,00	0,00	0,00	0,00
		T	0,00	0,00	0,00	0,00	0,00
1.01.03.07	Imposte e tasse	RS	287,30	270,22	0,00	270,22	-17,08
		CP	10.718,00	10.375,92	299,08	10.675,00	-43,00
		T	11.005,30	10.646,14	299,08	10.945,22	-60,08
	Totale Servizio 3	RS	24.237,13	13.258,47	7.877,03	21.135,50	-3.101,63
		CP	177.331,00	168.604,16	7.106,28	175.710,44	-1.620,56
		T	201.568,13	181.862,63	14.983,31	196.845,94	-4.722,19
Servizio 4 Gestione delle entrate tributarie e servizi fiscali							
1.01.04.01	Personale	RS	1.000,00	1.000,00	0,00	1.000,00	0,00
		CP	86.599,00	85.858,41	0,00	85.858,41	-740,59
		T	87.599,00	86.858,41	0,00	86.858,41	-740,59
1.01.04.03	Prestazioni di servizi	RS	14.589,52	4.534,50	9.643,28	14.177,78	-411,74
		CP	7.480,00	5.360,89	1.494,99	6.855,88	-624,12
		T	22.069,52	9.895,39	11.138,27	21.033,66	-1.035,86
1.01.04.05	Trasferimenti	RS	3.248,24	3.089,59	158,65	3.248,24	0,00
		CP	5.100,00	900,00	4.020,71	4.920,71	-179,29
		T	8.348,24	3.989,59	4.179,36	8.168,95	-179,29



COMUNE DI ANZOLA DELL'EMILIA

PROVINCIA DI BOLOGNA

CONTO DEL BILANCIO - PARTE USCITA ANNO 2012

Codice Capitolo	DESCRIZIONE		Residui Conservati e Stanziamenti definitivi di Bilancio	Conto del tesoriere	Determinazioni Residui	Impegni	Minori residui o Economie
				Pagamenti	Residui da riportare		
		RS	Residui (A)	Residui (B)	Residui (C)	Residui (D=B+C)	(E=D-A)
		CP	Competenza (F)	Competenza (G)	Competenza (H)	Competenza (I=G+H)	(L=I-F)
		T	Totale (M)	Totale (B)	Residui al 31 Dicembre (C)	Impegni al 31 Dicembre (D=B+C)	
1.01.04.07	Imposte e tasse	RS	0,00	0,00	0,00	0,00	0,00
		CP	5.718,00	5.694,19	0,00	5.694,19	-23,81
		T	5.718,00	5.694,19	0,00	5.694,19	-23,81
1.01.04.08	Oneri straordinari della gestione corrente	RS	31.432,98	7.929,00	23.503,98	31.432,98	0,00
		CP	50.000,00	0,00	50.000,00	50.000,00	0,00
		T	81.432,98	7.929,00	73.503,98	81.432,98	0,00
Totale Servizio 4	RS	50.270,74	16.553,09	33.305,91	49.859,00	-411,74	
	CP	154.897,00	97.813,49	55.515,70	153.329,19	-1.567,81	
	T	205.167,74	114.366,58	88.821,61	203.188,19	-1.979,55	
Servizio 5 Gestione dei beni demaniali e patrimoniali							
1.01.05.01	Personale	RS	0,00	0,00	0,00	0,00	0,00
		CP	58.195,00	57.662,56	0,00	57.662,56	-532,44
		T	58.195,00	57.662,56	0,00	57.662,56	-532,44
1.01.05.02	Acquisto di beni di consumo e/o di materie prime	RS	18.456,05	6.404,21	1.965,72	8.369,93	-10.086,12
		CP	13.610,00	6.921,88	6.478,12	13.400,00	-210,00
		T	32.066,05	13.326,09	8.443,84	21.769,93	-10.296,12
1.01.05.03	Prestazioni di servizi	RS	33.721,89	9.677,44	5.143,42	14.820,86	-18.901,03
		CP	77.470,00	52.018,55	16.688,94	68.707,49	-8.762,51
		T	111.191,89	61.695,99	21.832,36	83.528,35	-27.663,54
1.01.05.04	Utilizzo di beni di terzi	RS	2.278,40	2.278,40	0,00	2.278,40	0,00
		CP	4.000,00	1.556,91	2.379,35	3.936,26	-63,74
		T	6.278,40	3.835,31	2.379,35	6.214,66	-63,74
1.01.05.05	Trasferimenti	RS	0,00	0,00	0,00	0,00	0,00
		CP	0,00	0,00	0,00	0,00	0,00
		T	0,00	0,00	0,00	0,00	0,00
1.01.05.07	Imposte e tasse	RS	0,00	0,00	0,00	0,00	0,00
		CP	7.944,00	6.241,51	0,00	6.241,51	-1.702,49
		T	7.944,00	6.241,51	0,00	6.241,51	-1.702,49
Totale Servizio 5	RS	54.456,34	18.360,05	7.109,14	25.469,19	-28.987,15	
	CP	161.219,00	124.401,41	25.546,41	149.947,82	-11.271,18	
	T	215.675,34	142.761,46	32.655,55	175.417,01	-40.258,33	
Servizio 6 Ufficio tecnico							
1.01.06.01	Personale	RS	6.789,01	6.541,81	0,00	6.541,81	-247,20
		CP	194.471,00	188.339,27	6.049,05	194.388,32	-82,68
		T	201.260,01	194.881,08	6.049,05	200.930,13	-329,88
1.01.06.02	Acquisto di beni di consumo e/o di materie prime	RS	1.337,46	548,33	661,53	1.209,86	-127,60
		CP	12.790,00	8.203,01	2.155,47	10.358,48	-2.431,52
		T	14.127,46	8.751,34	2.817,00	11.568,34	-2.559,12



COMUNE DI ANZOLA DELL'EMILIA

PROVINCIA DI BOLOGNA

CONTO DEL BILANCIO - PARTE USCITA ANNO 2012

Codice Capitolo	DESCRIZIONE		Residui Conservati e Stanziamenti definitivi di Bilancio	Conto del tesoriere	Determinazioni Residui	Impegni	Minori residui o Economie
				Pagamenti	Residui da riportare		
		RS	Residui (A)	Residui (B)	Residui (C)	Residui (D=B+C)	(E=D-A)
		CP	Competenza (F)	Competenza (G)	Competenza (H)	Competenza (I=G+H)	(L=I-F)
T	Totale (M)	Totale (B)	Residui al 31 Dicembre (C)	Impegni al 31 Dicembre (D=B+C)			
1.01.06.03	Prestazioni di servizi	RS	52.805,12	31.893,12	19.360,97	51.254,09	-1.551,03
		CP	15.577,00	5.125,83	6.865,53	11.991,36	-3.585,64
		T	68.382,12	37.018,95	26.226,50	63.245,45	-5.136,67
1.01.06.07	Imposte e tasse	RS	400,38	388,96	0,00	388,96	-11,42
		CP	13.148,00	12.973,39	33,28	13.006,67	-141,33
		T	13.548,38	13.362,35	33,28	13.395,63	-152,75
Totale Servizio 6	RS	61.331,97	39.372,22	20.022,50	59.394,72	-1.937,25	
	CP	235.986,00	214.641,50	15.103,33	229.744,83	-6.241,17	
	T	297.317,97	254.013,72	35.125,83	289.139,55	-8.178,42	
Servizio 7 Anagrafe, stato civile, elettorale, leva e servizio statistico							
1.01.07.01	Personale	RS	3.775,70	3.698,48	0,00	3.698,48	-77,22
		CP	100.184,00	98.475,19	1.030,40	99.505,59	-678,41
		T	103.959,70	102.173,67	1.030,40	103.204,07	-755,63
1.01.07.02	Acquisto di beni di consumo e/o di materie prime	RS	23,20	22,81	0,00	22,81	-0,39
		CP	9.280,00	3.660,66	5.585,13	9.245,79	-34,21
		T	9.303,20	3.683,47	5.585,13	9.268,60	-34,60
1.01.07.03	Prestazioni di servizi	RS	9.199,50	9.199,50	0,00	9.199,50	0,00
		CP	21.249,00	15.717,82	1.222,00	16.939,82	-4.309,18
		T	30.448,50	24.917,32	1.222,00	26.139,32	-4.309,18
1.01.07.05	Trasferimenti	RS	0,00	0,00	0,00	0,00	0,00
		CP	350,00	310,00	0,00	310,00	-40,00
		T	350,00	310,00	0,00	310,00	-40,00
1.01.07.07	Imposte e tasse	RS	976,01	951,00	0,00	951,00	-25,01
		CP	7.952,00	7.555,03	0,00	7.555,03	-396,97
		T	8.928,01	8.506,03	0,00	8.506,03	-421,98
Totale Servizio 7	RS	13.974,41	13.871,79	0,00	13.871,79	-102,62	
	CP	139.015,00	125.718,70	7.837,53	133.556,23	-5.458,77	
	T	152.989,41	139.590,49	7.837,53	147.428,02	-5.561,39	
Servizio 8 Altri servizi generali							
1.01.08.01	Personale	RS	109.123,27	88.246,49	18.538,27	106.784,76	-2.338,51
		CP	102.699,00	9.991,91	88.628,09	98.620,00	-4.079,00
		T	211.822,27	98.238,40	107.166,36	205.404,76	-6.417,51
1.01.08.02	Acquisto di beni di consumo e/o di materie prime	RS	17.483,03	12.506,39	470,95	12.977,34	-4.505,69
		CP	58.500,00	32.638,15	14.152,69	46.790,84	-11.709,16
		T	75.983,03	45.144,54	14.623,64	59.768,18	-16.214,85
1.01.08.03	Prestazioni di servizi	RS	115.613,75	50.833,88	42.947,25	93.781,13	-21.832,62
		CP	483.140,00	391.269,95	78.093,10	469.363,05	-13.776,95
		T	598.753,75	442.103,83	121.040,35	563.144,18	-35.609,57



COMUNE DI ANZOLA DELL'EMILIA

PROVINCIA DI BOLOGNA

CONTO DEL BILANCIO - PARTE USCITA ANNO 2012

Codice Capitolo	DESCRIZIONE		Residui Conservati e Stanziamenti definitivi di Bilancio	Conto del tesoriere	Determinazioni Residui	Impegni	Minori residui o Economie
				Pagamenti	Residui da riportare		
		RS	Residui (A)	Residui (B)	Residui (C)	Residui (D=B+C)	(E=D-A)
		CP	Competenza (F)	Competenza (G)	Competenza (H)	Competenza (I=G+H)	(L=I-F)
		T	Totale (M)	Totale (B)	Residui al 31 Dicembre (C)	Impegni al 31 Dicembre (D=B+C)	
1.01.08.04	Utilizzo di beni di terzi	RS	803,31	639,37	70,15	709,52	-93,79
		CP	5.640,00	3.976,34	941,09	4.917,43	-722,57
		T	6.443,31	4.615,71	1.011,24	5.626,95	-816,36
1.01.08.05	Trasferimenti	RS	0,00	0,00	0,00	0,00	0,00
		CP	0,00	0,00	0,00	0,00	0,00
		T	0,00	0,00	0,00	0,00	0,00
1.01.08.06	Interessi passivi ed oneri finanziari diversi	RS	0,00	0,00	0,00	0,00	0,00
		CP	500,00	0,00	0,00	0,00	-500,00
		T	500,00	0,00	0,00	0,00	-500,00
1.01.08.07	Imposte e tasse	RS	89.407,20	47.705,03	41.303,64	89.008,67	-398,53
		CP	147.122,00	111.451,10	33.881,30	145.332,40	-1.789,60
		T	236.529,20	159.156,13	75.184,94	234.341,07	-2.188,13
1.01.08.08	Oneri straordinari della gestione corrente	RS	11.324,00	5.700,00	5.624,00	11.324,00	0,00
		CP	9.056,00	2.305,28	6.000,00	8.305,28	-750,72
		T	20.380,00	8.005,28	11.624,00	19.629,28	-750,72
1.01.08.10	Fondo svalutazione crediti	RS	0,00	0,00	0,00	0,00	0,00
		CP	33.893,00	0,00	0,00	0,00	-33.893,00
		T	33.893,00	0,00	0,00	0,00	-33.893,00
1.01.08.11	Fondo di riserva	RS	0,00	0,00	0,00	0,00	0,00
		CP	1.367,00	0,00	0,00	0,00	-1.367,00
		T	1.367,00	0,00	0,00	0,00	-1.367,00
	Totale Servizio 8	RS	343.754,56	205.631,16	108.954,26	314.585,42	-29.169,14
		CP	841.917,00	551.632,73	221.696,27	773.329,00	-68.588,00
		T	1.185.671,56	757.263,89	330.650,53	1.087.914,42	-97.757,14
	Totale Funzione 1	RS	829.132,97	415.116,76	329.635,35	744.752,11	-84.380,86
		CP	2.918.943,00	2.140.014,28	661.051,71	2.801.065,99	-117.877,01
		T	3.748.075,97	2.555.131,04	990.687,06	3.545.818,10	-202.257,87
Funzione 3	FUNZIONI DI POLIZIA LOCALE						
Servizio 1	Polizia municipale						
1.03.01.01	Personale	RS	51.098,43	46.714,10	0,00	46.714,10	-4.384,33
		CP	339.816,00	296.476,10	41.607,90	338.084,00	-1.732,00
		T	390.914,43	343.190,20	41.607,90	384.798,10	-6.116,33
1.03.01.02	Acquisto di beni di consumo e/o di materie prime	RS	13.229,64	10.331,07	2.897,86	13.228,93	-0,71
		CP	31.798,00	26.492,80	5.300,15	31.792,95	-5,05
		T	45.027,64	36.823,87	8.198,01	45.021,88	-5,76
1.03.01.03	Prestazioni di servizi	RS	9.234,59	7.086,39	1.895,36	8.981,75	-252,84
		CP	56.503,00	18.877,17	37.314,26	56.191,43	-311,57
		T	65.737,59	25.963,56	39.209,62	65.173,18	-564,41



COMUNE DI ANZOLA DELL'EMILIA

PROVINCIA DI BOLOGNA

CONTO DEL BILANCIO - PARTE USCITA ANNO 2012

Codice Capitolo	DESCRIZIONE		Residui Conservati e Stanziamenti definitivi di Bilancio	Conto del tesoriere	Determinazioni Residui	Impegni	Minori residui o Economie
				Pagamenti	Residui da riportare		
RS			Residui (A)	Residui (B)	Residui (C)	Residui (D=B+C)	(E=D-A)
CP			Competenza (F)	Competenza (G)	Competenza (H)	Competenza (I=G+H)	(L=I-F)
T			Totale (M)	Totale (B)	Residui al 31 Dicembre (C)	Impegni al 31 Dicembre (D=B+C)	
1.03.01.04	Utilizzo di beni di terzi	RS	0,00	0,00	0,00	0,00	0,00
		CP	1.440,00	1.308,84	0,00	1.308,84	-131,16
		T	1.440,00	1.308,84	0,00	1.308,84	-131,16
1.03.01.05	Trasferimenti	RS	117.200,00	103.200,42	0,00	103.200,42	-13.999,58
		CP	235.100,00	0,00	234.242,08	234.242,08	-857,92
		T	352.300,00	103.200,42	234.242,08	337.442,50	-14.857,50
1.03.01.07	Imposte e tasse	RS	2.497,11	1.966,71	0,00	1.966,71	-530,40
		CP	22.543,00	20.254,63	2.106,20	22.360,83	-182,17
		T	25.040,11	22.221,34	2.106,20	24.327,54	-712,57
1.03.01.08	Oneri straordinari della gestione corrente	RS	0,00	0,00	0,00	0,00	0,00
		CP	0,00	0,00	0,00	0,00	0,00
		T	0,00	0,00	0,00	0,00	0,00
Totale Servizio 1	RS	193.259,77	169.298,69	4.793,22	174.091,91	-19.167,86	
	CP	687.200,00	363.409,54	320.570,59	683.980,13	-3.219,87	
	T	880.459,77	532.708,23	325.363,81	858.072,04	-22.387,73	
Totale Funzione 3	RS	193.259,77	169.298,69	4.793,22	174.091,91	-19.167,86	
	CP	687.200,00	363.409,54	320.570,59	683.980,13	-3.219,87	
	T	880.459,77	532.708,23	325.363,81	858.072,04	-22.387,73	
Funzione 4	FUNZIONI DI ISTRUZIONE PUBBLICA						
Servizio 1	Scuola materna						
1.04.01.02	Acquisto di beni di consumo e/o di materie prime	RS	3.702,17	3.702,17	0,00	3.702,17	0,00
		CP	6.000,00	3.202,81	2.369,00	5.571,81	-428,19
		T	9.702,17	6.904,98	2.369,00	9.273,98	-428,19
1.04.01.03	Prestazioni di servizi	RS	25.779,01	14.845,93	7.939,30	22.785,23	-2.993,78
		CP	74.700,00	34.392,97	39.679,69	74.072,66	-627,34
		T	100.479,01	49.238,90	47.618,99	96.857,89	-3.621,12
1.04.01.05	Trasferimenti	RS	26.250,00	26.250,00	0,00	26.250,00	0,00
		CP	85.870,00	32.400,00	53.450,37	85.850,37	-19,63
		T	112.120,00	58.650,00	53.450,37	112.100,37	-19,63
Totale Servizio 1	RS	55.731,18	44.798,10	7.939,30	52.737,40	-2.993,78	
	CP	166.570,00	69.995,78	95.499,06	165.494,84	-1.075,16	
	T	222.301,18	114.793,88	103.438,36	218.232,24	-4.068,94	
Servizio 2	Istruzione elementare						
1.04.02.01	Personale	RS	0,00	0,00	0,00	0,00	0,00
		CP	0,00	0,00	0,00	0,00	0,00
		T	0,00	0,00	0,00	0,00	0,00
1.04.02.02	Acquisto di beni di consumo e/o di materie prime	RS	5.167,37	3.309,16	1.556,68	4.865,84	-301,53
		CP	23.615,00	19.417,68	3.275,64	22.693,32	-921,68
		T	28.782,37	22.726,84	4.832,32	27.559,16	-1.223,21



COMUNE DI ANZOLA DELL'EMILIA

PROVINCIA DI BOLOGNA

CONTO DEL BILANCIO - PARTE USCITA ANNO 2012

Codice Capitolo	DESCRIZIONE		Residui Conservati e Stanziamenti definitivi di Bilancio	Conto del tesoriere	Determinazioni Residui	Impegni	Minori residui o Economie
				Pagamenti	Residui da riportare		
		RS	Residui (A)	Residui (B)	Residui (C)	Residui (D=B+C)	(E=D-A)
		CP	Competenza (F)	Competenza (G)	Competenza (H)	Competenza (I=G+H)	(L=I-F)
		T	Totale (M)	Totale (B)	Residui al 31 Dicembre (C)	Impegni al 31 Dicembre (D=B+C)	
1.04.02.03	Prestazioni di servizi	RS	8.239,03	3.317,00	671,94	3.988,94	-4.250,09
		CP	92.150,00	87.032,94	4.188,28	91.221,22	-928,78
		T	100.389,03	90.349,94	4.860,22	95.210,16	-5.178,87
1.04.02.05	Trasferimenti	RS	0,00	0,00	0,00	0,00	0,00
		CP	17.000,00	16.000,00	1.000,00	17.000,00	0,00
		T	17.000,00	16.000,00	1.000,00	17.000,00	0,00
1.04.02.07	Imposte e tasse	RS	0,00	0,00	0,00	0,00	0,00
		CP	0,00	0,00	0,00	0,00	0,00
		T	0,00	0,00	0,00	0,00	0,00
	Totale Servizio 2	RS	13.406,40	6.626,16	2.228,62	8.854,78	-4.551,62
		CP	132.765,00	122.450,62	8.463,92	130.914,54	-1.850,46
		T	146.171,40	129.076,78	10.692,54	139.769,32	-6.402,08
Servizio 3 Istruzione media							
1.04.03.02	Acquisto di beni di consumo e/o di materie prime	RS	2.500,00	1.410,42	1.089,58	2.500,00	0,00
		CP	3.500,00	100,00	3.100,00	3.200,00	-300,00
		T	6.000,00	1.510,42	4.189,58	5.700,00	-300,00
1.04.03.03	Prestazioni di servizi	RS	7.439,00	3.931,51	130,00	4.061,51	-3.377,49
		CP	59.900,00	53.820,84	5.292,16	59.113,00	-787,00
		T	67.339,00	57.752,35	5.422,16	63.174,51	-4.164,49
1.04.03.06	Interessi passivi ed oneri finanziari diversi	RS	0,00	0,00	0,00	0,00	0,00
		CP	310,00	309,67	0,00	309,67	-0,33
		T	310,00	309,67	0,00	309,67	-0,33
	Totale Servizio 3	RS	9.939,00	5.341,93	1.219,58	6.561,51	-3.377,49
		CP	63.710,00	54.230,51	8.392,16	62.622,67	-1.087,33
		T	73.649,00	59.572,44	9.611,74	69.184,18	-4.464,82
Servizio 5 Assistenza scolastica, trasporto, refezione ed altri servizi							
1.04.05.01	Personale	RS	7.431,13	6.481,00	0,00	6.481,00	-950,13
		CP	273.123,00	267.011,77	4.431,74	271.443,51	-1.679,49
		T	280.554,13	273.492,77	4.431,74	277.924,51	-2.629,62
1.04.05.02	Acquisto di beni di consumo e/o di materie prime	RS	8.222,21	5.477,64	2.392,54	7.870,18	-352,03
		CP	28.212,00	19.937,04	8.253,56	28.190,60	-21,40
		T	36.434,21	25.414,68	10.646,10	36.060,78	-373,43
1.04.05.03	Prestazioni di servizi	RS	203.873,35	150.953,21	47.087,28	198.040,49	-5.832,86
		CP	1.141.302,00	880.371,13	251.008,52	1.131.379,65	-9.922,35
		T	1.345.175,35	1.031.324,34	298.095,80	1.329.420,14	-15.755,21
1.04.05.05	Trasferimenti	RS	4.570,00	4.570,00	0,00	4.570,00	0,00
		CP	10.759,00	10.758,37	0,00	10.758,37	-0,63
		T	15.329,00	15.328,37	0,00	15.328,37	-0,63



COMUNE DI ANZOLA DELL'EMILIA

PROVINCIA DI BOLOGNA

CONTO DEL BILANCIO - PARTE USCITA ANNO 2012

Codice Capitolo	DESCRIZIONE		Residui Conservati e Stanziamenti definitivi di Bilancio	Conto del tesoriere	Determinazioni Residui	Impegni	Minori residui o Economie
				Pagamenti	Residui da riportare		
		RS	Residui (A)	Residui (B)	Residui (C)	Residui (D=B+C)	(E=D-A)
		CP	Competenza (F)	Competenza (G)	Competenza (H)	Competenza (I=G+H)	(L=I-F)
		T	Totale (M)	Totale (B)	Residui al 31 Dicembre (C)	Impegni al 31 Dicembre (D=B+C)	
1.04.05.07	Imposte e tasse	RS	308,80	268,86	0,00	268,86	-39,94
		CP	12.022,00	11.474,68	309,86	11.784,54	-237,46
		T	12.330,80	11.743,54	309,86	12.053,40	-277,40
Totale Servizio 5	RS	224.405,49	167.750,71	49.479,82	217.230,53	-7.174,96	
	CP	1.465.418,00	1.189.552,99	264.003,68	1.453.556,67	-11.861,33	
	T	1.689.823,49	1.357.303,70	313.483,50	1.670.787,20	-19.036,29	
Totale Funzione 4	RS	303.482,07	224.516,90	60.867,32	285.384,22	-18.097,85	
	CP	1.828.463,00	1.436.229,90	376.358,82	1.812.588,72	-15.874,28	
	T	2.131.945,07	1.660.746,80	437.226,14	2.097.972,94	-33.972,13	
Funzione 5	FUNZIONI RELATIVE ALLA CULTURA E AI BENI CULTURALI						
Servizio 1	Biblioteche, musei e pinacoteche						
1.05.01.01	Personale	RS	1.000,00	1.000,00	0,00	1.000,00	0,00
		CP	129.528,00	128.481,22	0,00	128.481,22	-1.046,78
		T	130.528,00	129.481,22	0,00	129.481,22	-1.046,78
1.05.01.02	Acquisto di beni di consumo e/o di materie prime	RS	3.219,19	2.179,34	0,00	2.179,34	-1.039,85
		CP	11.841,00	6.229,32	3.802,22	10.031,54	-1.809,46
		T	15.060,19	8.408,66	3.802,22	12.210,88	-2.849,31
1.05.01.03	Prestazioni di servizi	RS	29.986,32	19.666,23	5.418,27	25.084,50	-4.901,82
		CP	151.593,00	53.417,98	94.688,86	148.106,84	-3.486,16
		T	181.579,32	73.084,21	100.107,13	173.191,34	-8.387,98
1.05.01.04	Utilizzo di beni di terzi	RS	0,00	0,00	0,00	0,00	0,00
		CP	2.070,00	1.810,92	2,04	1.812,96	-257,04
		T	2.070,00	1.810,92	2,04	1.812,96	-257,04
1.05.01.05	Trasferimenti	RS	0,00	0,00	0,00	0,00	0,00
		CP	18.285,00	10.350,40	6.742,28	17.092,68	-1.192,32
		T	18.285,00	10.350,40	6.742,28	17.092,68	-1.192,32
1.05.01.07	Imposte e tasse	RS	288,69	199,32	0,00	199,32	-89,37
		CP	9.233,00	8.690,25	177,31	8.867,56	-365,44
		T	9.521,69	8.889,57	177,31	9.066,88	-454,81
Totale Servizio 1	RS	34.494,20	23.044,89	5.418,27	28.463,16	-6.031,04	
	CP	322.550,00	208.980,09	105.412,71	314.392,80	-8.157,20	
	T	357.044,20	232.024,98	110.830,98	342.855,96	-14.188,24	
Servizio 2	Teatri, attivita' culturali e servizi diversi nel settore culturale						
1.05.02.02	Acquisto di beni di consumo e/o di materie prime	RS	2.000,00	1.498,76	500,00	1.998,76	-1,24
		CP	1.500,00	0,00	1.500,00	1.500,00	0,00
		T	3.500,00	1.498,76	2.000,00	3.498,76	-1,24
1.05.02.03	Prestazioni di servizi	RS	32.649,32	12.218,38	14.624,30	26.842,68	-5.806,64
		CP	28.780,00	9.859,40	18.794,79	28.654,19	-125,81
		T	61.429,32	22.077,78	33.419,09	55.496,87	-5.932,45



COMUNE DI ANZOLA DELL'EMILIA

PROVINCIA DI BOLOGNA

CONTO DEL BILANCIO - PARTE USCITA ANNO 2012

Codice Capitolo	DESCRIZIONE		Residui Conservati e Stanziamenti definitivi di Bilancio	Conto del tesoriere	Determinazioni Residui	Impegni	Minori residui o Economie
				Pagamenti	Residui da riportare		
		RS	Residui (A)	Residui (B)	Residui (C)	Residui (D=B+C)	(E=D-A)
		CP	Competenza (F)	Competenza (G)	Competenza (H)	Competenza (I=G+H)	(L=I-F)
		T	Totale (M)	Totale (B)	Residui al 31 Dicembre (C)	Impegni al 31 Dicembre (D=B+C)	
1.05.02.05	Trasferimenti	RS	5.790,95	4.990,95	0,00	4.990,95	-800,00
		CP	5.000,00	2.700,00	2.300,00	5.000,00	0,00
		T	10.790,95	7.690,95	2.300,00	9.990,95	-800,00
1.05.02.06	Interessi passivi ed oneri finanziari diversi	RS	0,00	0,00	0,00	0,00	0,00
		CP	0,00	0,00	0,00	0,00	0,00
		T	0,00	0,00	0,00	0,00	0,00
1.05.02.07	Imposte e tasse	RS	96,54	50,98	45,56	96,54	0,00
		CP	0,00	0,00	0,00	0,00	0,00
		T	96,54	50,98	45,56	96,54	0,00
	Totale Servizio 2	RS	40.536,81	18.759,07	15.169,86	33.928,93	-6.607,88
		CP	35.280,00	12.559,40	22.594,79	35.154,19	-125,81
		T	75.816,81	31.318,47	37.764,65	69.083,12	-6.733,69
	Totale Funzione 5	RS	75.031,01	41.803,96	20.588,13	62.392,09	-12.638,92
		CP	357.830,00	221.539,49	128.007,50	349.546,99	-8.283,01
		T	432.861,01	263.343,45	148.595,63	411.939,08	-20.921,93
Funzione 6	FUNZIONI NEL SETTORE SPORTIVO E RICREATIVO						
Servizio 2	Stadio comunale, palazzo dello sport e altri impianti						
1.06.02.02	Acquisto di beni di consumo e/o di materie prime	RS	2.900,00	2.899,45	0,00	2.899,45	-0,55
		CP	4.500,00	1.000,00	3.500,00	4.500,00	0,00
		T	7.400,00	3.899,45	3.500,00	7.399,45	-0,55
1.06.02.03	Prestazioni di servizi	RS	14.674,28	12.128,95	1.545,33	13.674,28	-1.000,00
		CP	69.297,00	52.333,93	16.961,88	69.295,81	-1,19
		T	83.971,28	64.462,88	18.507,21	82.970,09	-1.001,19
1.06.02.05	Trasferimenti	RS	0,00	0,00	0,00	0,00	0,00
		CP	71.256,00	71.256,00	0,00	71.256,00	0,00
		T	71.256,00	71.256,00	0,00	71.256,00	0,00
1.06.02.07	Imposte e tasse	RS	0,00	0,00	0,00	0,00	0,00
		CP	0,00	0,00	0,00	0,00	0,00
		T	0,00	0,00	0,00	0,00	0,00
	Totale Servizio 2	RS	17.574,28	15.028,40	1.545,33	16.573,73	-1.000,55
		CP	145.053,00	124.589,93	20.461,88	145.051,81	-1,19
		T	162.627,28	139.618,33	22.007,21	161.625,54	-1.001,74
Servizio 3	Manifestazioni diverse nel settore sportivo e ricreativo						
1.06.03.02	Acquisto di beni di consumo e/o di materie prime	RS	0,00	0,00	0,00	0,00	0,00
		CP	300,00	300,00	0,00	300,00	0,00
		T	300,00	300,00	0,00	300,00	0,00
1.06.03.03	Prestazioni di servizi	RS	0,00	0,00	0,00	0,00	0,00
		CP	300,00	0,00	0,00	0,00	-300,00
		T	300,00	0,00	0,00	0,00	-300,00



COMUNE DI ANZOLA DELL'EMILIA

PROVINCIA DI BOLOGNA

CONTO DEL BILANCIO - PARTE USCITA ANNO 2012

Codice Capitolo	DESCRIZIONE		Residui Conservati e Stanziamenti definitivi di Bilancio	Conto del tesoriere	Determinazioni Residui	Impegni	Minori residui o Economie
				Pagamenti	Residui da riportare		
		RS	Residui (A)	Residui (B)	Residui (C)	Residui (D=B+C)	(E=D-A)
		CP	Competenza (F)	Competenza (G)	Competenza (H)	Competenza (I=G+H)	(L=I-F)
		T	Totale (M)	Totale (B)	Residui al 31 Dicembre (C)	Impegni al 31 Dicembre (D=B+C)	
1.06.03.05	Trasferimenti	RS	0,00	0,00	0,00	0,00	0,00
		CP	39.049,00	4.049,00	35.000,00	39.049,00	0,00
		T	39.049,00	4.049,00	35.000,00	39.049,00	0,00
Totale Servizio 3	RS	0,00	0,00	0,00	0,00	0,00	
	CP	39.649,00	4.349,00	35.000,00	39.349,00	-300,00	
	T	39.649,00	4.349,00	35.000,00	39.349,00	-300,00	
Totale Funzione 6	RS	17.574,28	15.028,40	1.545,33	16.573,73	-1.000,55	
	CP	184.702,00	128.938,93	55.461,88	184.400,81	-301,19	
	T	202.276,28	143.967,33	57.007,21	200.974,54	-1.301,74	
Funzione 8	FUNZIONI NEL CAMPO DELLA VIABILITA' E DEI TRASPORTI						
Servizio 1	Viabilita' , circolazione stradale e servizi connessi						
1.08.01.01	Personale	RS	0,00	0,00	0,00	0,00	0,00
		CP	55.166,00	54.648,52	0,00	54.648,52	-517,48
		T	55.166,00	54.648,52	0,00	54.648,52	-517,48
1.08.01.02	Acquisto di beni di consumo e/o di materie prime	RS	30.303,49	27.360,67	2.917,36	30.278,03	-25,46
		CP	45.745,00	8.546,39	28.508,61	37.055,00	-8.690,00
		T	76.048,49	35.907,06	31.425,97	67.333,03	-8.715,46
1.08.01.03	Prestazioni di servizi	RS	122.905,00	86.532,09	36.317,18	122.849,27	-55,73
		CP	253.796,00	164.704,55	79.627,94	244.332,49	-9.463,51
		T	376.701,00	251.236,64	115.945,12	367.181,76	-9.519,24
1.08.01.04	Utilizzo di beni di terzi	RS	0,00	0,00	0,00	0,00	0,00
		CP	0,00	0,00	0,00	0,00	0,00
		T	0,00	0,00	0,00	0,00	0,00
1.08.01.05	Trasferimenti	RS	0,00	0,00	0,00	0,00	0,00
		CP	0,00	0,00	0,00	0,00	0,00
		T	0,00	0,00	0,00	0,00	0,00
1.08.01.06	Interessi passivi ed oneri finanziari diversi	RS	0,00	0,00	0,00	0,00	0,00
		CP	7.303,00	7.302,33	0,00	7.302,33	-0,67
		T	7.303,00	7.302,33	0,00	7.302,33	-0,67
1.08.01.07	Imposte e tasse	RS	0,00	0,00	0,00	0,00	0,00
		CP	3.963,00	3.786,03	103,82	3.889,85	-73,15
		T	3.963,00	3.786,03	103,82	3.889,85	-73,15
Totale Servizio 1	RS	153.208,49	113.892,76	39.234,54	153.127,30	-81,19	
	CP	365.973,00	238.987,82	108.240,37	347.228,19	-18.744,81	
	T	519.181,49	352.880,58	147.474,91	500.355,49	-18.826,00	
Servizio 2	Illuminazione pubblica e servizi connessi						
1.08.02.01	Personale	RS	0,00	0,00	0,00	0,00	0,00
		CP	27.191,00	26.931,97	0,00	26.931,97	-259,03
		T	27.191,00	26.931,97	0,00	26.931,97	-259,03



COMUNE DI ANZOLA DELL'EMILIA

PROVINCIA DI BOLOGNA

CONTO DEL BILANCIO - PARTE USCITA ANNO 2012

Codice Capitolo	DESCRIZIONE		Residui Conservati e Stanziamenti definitivi di Bilancio	Conto del tesoriere	Determinazioni Residui	Impegni	Minori residui o Economie
				Pagamenti	Residui da riportare		
RS			Residui (A)	Residui (B)	Residui (C)	Residui (D=B+C)	(E=D-A)
CP			Competenza (F)	Competenza (G)	Competenza (H)	Competenza (I=G+H)	(L=I-F)
T			Totale (M)	Totale (B)	Residui al 31 Dicembre (C)	Impegni al 31 Dicembre (D=B+C)	
1.08.02.02	Acquisto di beni di consumo e/o di materie prime	RS	6.654,36	5.927,33	696,36	6.623,69	-30,67
		CP	18.415,00	12.816,93	5.596,19	18.413,12	-1,88
		T	25.069,36	18.744,26	6.292,55	25.036,81	-32,55
1.08.02.03	Prestazioni di servizi	RS	118.761,84	83.788,42	34.527,80	118.316,22	-445,62
		CP	275.000,00	221.271,28	53.727,34	274.998,62	-1,38
		T	393.761,84	305.059,70	88.255,14	393.314,84	-447,00
1.08.02.07	Imposte e tasse	RS	0,00	0,00	0,00	0,00	0,00
		CP	1.837,00	1.811,47	0,00	1.811,47	-25,53
		T	1.837,00	1.811,47	0,00	1.811,47	-25,53
	Totale Servizio 2	RS	125.416,20	89.715,75	35.224,16	124.939,91	-476,29
		CP	322.443,00	262.831,65	59.323,53	322.155,18	-287,82
		T	447.859,20	352.547,40	94.547,69	447.095,09	-764,11
Servizio 3		Trasporti pubblici locali e servizi connessi					
1.08.03.03	Prestazioni di servizi	RS	3.980,00	3.396,50	556,00	3.952,50	-27,50
		CP	11.200,00	9.857,43	1.172,57	11.030,00	-170,00
		T	15.180,00	13.253,93	1.728,57	14.982,50	-197,50
1.08.03.05	Trasferimenti	RS	18.332,04	11.029,16	7.302,88	18.332,04	0,00
		CP	27.405,00	11.156,52	16.149,39	27.305,91	-99,09
		T	45.737,04	22.185,68	23.452,27	45.637,95	-99,09
	Totale Servizio 3	RS	22.312,04	14.425,66	7.858,88	22.284,54	-27,50
		CP	38.605,00	21.013,95	17.321,96	38.335,91	-269,09
		T	60.917,04	35.439,61	25.180,84	60.620,45	-296,59
	Totale Funzione 8	RS	300.936,73	218.034,17	82.317,58	300.351,75	-584,98
		CP	727.021,00	522.833,42	184.885,86	707.719,28	-19.301,72
		T	1.027.957,73	740.867,59	267.203,44	1.008.071,03	-19.886,70
Funzione 9		FUNZIONI RIGUARDANTI LA GESTIONE DEL TERRITORIO E DELL' AMBIENTE					
Servizio 1		Urbanistica e gestione del territorio					
1.09.01.01	Personale	RS	0,00	0,00	0,00	0,00	0,00
		CP	130.138,00	128.630,21	0,00	128.630,21	-1.507,79
		T	130.138,00	128.630,21	0,00	128.630,21	-1.507,79
1.09.01.02	Acquisto di beni di consumo e/o di materie prime	RS	0,00	0,00	0,00	0,00	0,00
		CP	1.030,00	510,00	0,00	510,00	-520,00
		T	1.030,00	510,00	0,00	510,00	-520,00
1.09.01.03	Prestazioni di servizi	RS	79.136,99	51.475,98	27.365,87	78.841,85	-295,14
		CP	19.618,00	1.022,50	14.530,11	15.552,61	-4.065,39
		T	98.754,99	52.498,48	41.895,98	94.394,46	-4.360,53
1.09.01.05	Trasferimenti	RS	19.531,49	650,00	17.386,00	18.036,00	-1.495,49
		CP	18.150,00	0,00	16.331,88	16.331,88	-1.818,12
		T	37.681,49	650,00	33.717,88	34.367,88	-3.313,61



COMUNE DI ANZOLA DELL'EMILIA

PROVINCIA DI BOLOGNA

CONTO DEL BILANCIO - PARTE USCITA ANNO 2012

Codice Capitolo	DESCRIZIONE		Residui Conservati e Stanziamenti definitivi di Bilancio	Conto del tesoriere	Determinazioni Residui	Impegni	Minori residui o Economie
				Pagamenti	Residui da riportare		
		RS	Residui (A)	Residui (B)	Residui (C)	Residui (D=B+C)	(E=D-A)
		CP	Competenza (F)	Competenza (G)	Competenza (H)	Competenza (I=G+H)	(L=I-F)
		T	Totale (M)	Totale (B)	Residui al 31 Dicembre (C)	Impegni al 31 Dicembre (D=B+C)	
1.09.01.07	Imposte e tasse	RS	0,00	0,00	0,00	0,00	0,00
		CP	8.564,00	8.478,88	0,00	8.478,88	-85,12
		T	8.564,00	8.478,88	0,00	8.478,88	-85,12
Totale Servizio 1	RS	98.668,48	52.125,98	44.751,87	96.877,85	-1.790,63	
	CP	177.500,00	138.641,59	30.861,99	169.503,58	-7.996,42	
	T	276.168,48	190.767,57	75.613,86	266.381,43	-9.787,05	
Servizio 2 Edilizia residenziale pubblica locale e piani di edilizia economico-popolare							
1.09.02.02	Acquisto di beni di consumo e/o di materie prime	RS	0,00	0,00	0,00	0,00	0,00
		CP	0,00	0,00	0,00	0,00	0,00
		T	0,00	0,00	0,00	0,00	0,00
1.09.02.03	Prestazioni di servizi	RS	0,00	0,00	0,00	0,00	0,00
		CP	2.000,00	0,00	0,00	0,00	-2.000,00
		T	2.000,00	0,00	0,00	0,00	-2.000,00
1.09.02.05	Trasferimenti	RS	42.749,73	42.749,73	0,00	42.749,73	0,00
		CP	0,00	0,00	0,00	0,00	0,00
		T	42.749,73	42.749,73	0,00	42.749,73	0,00
Totale Servizio 2	RS	42.749,73	42.749,73	0,00	42.749,73	0,00	
	CP	2.000,00	0,00	0,00	0,00	-2.000,00	
	T	44.749,73	42.749,73	0,00	42.749,73	-2.000,00	
Servizio 3 Servizi di protezione civile							
1.09.03.01	Personale	RS	3.850,34	1.759,82	0,00	1.759,82	-2.090,52
		CP	56.530,00	52.640,65	3.889,35	56.530,00	0,00
		T	60.380,34	54.400,47	3.889,35	58.289,82	-2.090,52
1.09.03.02	Acquisto di beni di consumo e/o di materie prime	RS	2.598,56	1.847,75	0,00	1.847,75	-750,81
		CP	3.500,00	1.772,05	1.364,67	3.136,72	-363,28
		T	6.098,56	3.619,80	1.364,67	4.984,47	-1.114,09
1.09.03.03	Prestazioni di servizi	RS	883,24	883,24	0,00	883,24	0,00
		CP	4.070,00	1.484,27	0,00	1.484,27	-2.585,73
		T	4.953,24	2.367,51	0,00	2.367,51	-2.585,73
1.09.03.05	Trasferimenti	RS	2.935,00	0,00	2.235,70	2.235,70	-699,30
		CP	3.000,00	0,00	2.947,09	2.947,09	-52,91
		T	5.935,00	0,00	5.182,79	5.182,79	-752,21
1.09.03.07	Imposte e tasse	RS	248,58	116,88	0,00	116,88	-131,70
		CP	4.126,00	3.821,40	239,11	4.060,51	-65,49
		T	4.374,58	3.938,28	239,11	4.177,39	-197,19
Totale Servizio 3	RS	10.515,72	4.607,69	2.235,70	6.843,39	-3.672,33	
	CP	71.226,00	59.718,37	8.440,22	68.158,59	-3.067,41	
	T	81.741,72	64.326,06	10.675,92	75.001,98	-6.739,74	
Servizio 4 Servizio idrico integrato							



COMUNE DI ANZOLA DELL'EMILIA

PROVINCIA DI BOLOGNA

CONTO DEL BILANCIO - PARTE USCITA ANNO 2012

Codice Capitolo	DESCRIZIONE		Residui Conservati e Stanziamenti definitivi di Bilancio	Conto del tesoriere	Determinazioni Residui	Impegni	Minori residui o Economie
				Pagamenti	Residui da riportare		
		RS	Residui (A)	Residui (B)	Residui (C)	Residui (D=B+C)	(E=D-A)
		CP	Competenza (F)	Competenza (G)	Competenza (H)	Competenza (I=G+H)	(L=I-F)
		T	Totale (M)	Totale (B)	Residui al 31 Dicembre (C)	Impegni al 31 Dicembre (D=B+C)	
1.09.04.03	Prestazioni di servizi	RS	14.997,43	13.969,53	1.027,90	14.997,43	0,00
		CP	51.060,00	31.062,58	19.997,42	51.060,00	0,00
		T	66.057,43	45.032,11	21.025,32	66.057,43	0,00
1.09.04.06	Interessi passivi ed oneri finanziari diversi	RS	0,00	0,00	0,00	0,00	0,00
		CP	591,00	590,90	0,00	590,90	-0,10
		T	591,00	590,90	0,00	590,90	-0,10
Totale Servizio 4	RS	14.997,43	13.969,53	1.027,90	14.997,43	0,00	
	CP	51.651,00	31.653,48	19.997,42	51.650,90	-0,10	
	T	66.648,43	45.623,01	21.025,32	66.648,33	-0,10	
Servizio 5 Servizio smaltimento rifiuti							
1.09.05.03	Prestazioni di servizi	RS	0,00	0,00	0,00	0,00	0,00
		CP	0,00	0,00	0,00	0,00	0,00
		T	0,00	0,00	0,00	0,00	0,00
1.09.05.05	Trasferimenti	RS	0,00	0,00	0,00	0,00	0,00
		CP	0,00	0,00	0,00	0,00	0,00
		T	0,00	0,00	0,00	0,00	0,00
Totale Servizio 5	RS	0,00	0,00	0,00	0,00	0,00	
	CP	0,00	0,00	0,00	0,00	0,00	
	T	0,00	0,00	0,00	0,00	0,00	
Servizio 6 Parchi e servizi per la tutela ambientale del verde, altri servizi relativi al territorio e all'ambiente							
1.09.06.01	Personale	RS	2.500,00	2.500,00	0,00	2.500,00	0,00
		CP	207.789,00	205.985,91	0,00	205.985,91	-1.803,09
		T	210.289,00	208.485,91	0,00	208.485,91	-1.803,09
1.09.06.02	Acquisto di beni di consumo e/o di materie prime	RS	14.202,47	10.199,82	3.781,08	13.980,90	-221,57
		CP	43.250,00	22.002,76	17.197,24	39.200,00	-4.050,00
		T	57.452,47	32.202,58	20.978,32	53.180,90	-4.271,57
1.09.06.03	Prestazioni di servizi	RS	147.780,46	123.555,30	23.070,17	146.625,47	-1.154,99
		CP	213.973,00	99.289,08	96.770,79	196.059,87	-17.913,13
		T	361.753,46	222.844,38	119.840,96	342.685,34	-19.068,12
1.09.06.05	Trasferimenti	RS	1.000,00	1.000,00	0,00	1.000,00	0,00
		CP	8.872,00	3.318,98	5.540,00	8.858,98	-13,02
		T	9.872,00	4.318,98	5.540,00	9.858,98	-13,02
1.09.06.07	Imposte e tasse	RS	0,00	0,00	0,00	0,00	0,00
		CP	14.239,00	13.929,67	34,59	13.964,26	-274,74
		T	14.239,00	13.929,67	34,59	13.964,26	-274,74
Totale Servizio 6	RS	165.482,93	137.255,12	26.851,25	164.106,37	-1.376,56	
	CP	488.123,00	344.526,40	119.542,62	464.069,02	-24.053,98	
	T	653.605,93	481.781,52	146.393,87	628.175,39	-25.430,54	



COMUNE DI ANZOLA DELL'EMILIA

PROVINCIA DI BOLOGNA

CONTO DEL BILANCIO - PARTE USCITA ANNO 2012

Codice Capitolo	DESCRIZIONE		Residui Conservati e Stanziamenti definitivi di Bilancio	Conto del tesoriere	Determinazioni Residui	Impegni	Minori residui o Economie
				Pagamenti	Residui da riportare		
		RS	Residui (A)	Residui (B)	Residui (C)	Residui (D=B+C)	(E=D-A)
		CP	Competenza (F)	Competenza (G)	Competenza (H)	Competenza (I=G+H)	(L=I-F)
		T	Totale (M)	Totale (B)	Residui al 31 Dicembre (C)	Impegni al 31 Dicembre (D=B+C)	
	Totale Funzione 9	RS	332.414,29	250.708,05	74.866,72	325.574,77	-6.839,52
		CP	790.500,00	574.539,84	178.842,25	753.382,09	-37.117,91
		T	1.122.914,29	825.247,89	253.708,97	1.078.956,86	-43.957,43
Funzione 10	FUNZIONI NEL SETTORE SOCIALE						
Servizio 1	Asili nido, servizi per l'infanzia e per i minori						
1.10.01.01	Personale	RS	9.265,72	9.007,78	0,00	9.007,78	-257,94
		CP	348.919,00	336.266,59	10.326,99	346.593,58	-2.325,42
		T	358.184,72	345.274,37	10.326,99	355.601,36	-2.583,36
1.10.01.02	Acquisto di beni di consumo e/o di materie prime	RS	27.011,39	19.137,35	2.625,28	21.762,63	-5.248,76
		CP	75.977,00	41.305,98	31.527,58	72.833,56	-3.143,44
		T	102.988,39	60.443,33	34.152,86	94.596,19	-8.392,20
1.10.01.03	Prestazioni di servizi	RS	131.854,70	115.077,19	4.528,96	119.606,15	-12.248,55
		CP	809.455,00	636.748,57	170.044,29	806.792,86	-2.662,14
		T	941.309,70	751.825,76	174.573,25	926.399,01	-14.910,69
1.10.01.05	Trasferimenti	RS	682,95	0,00	682,95	682,95	0,00
		CP	363,00	0,00	362,55	362,55	-0,45
		T	1.045,95	0,00	1.045,50	1.045,50	-0,45
1.10.01.06	Interessi passivi ed oneri finanziari diversi	RS	0,00	0,00	0,00	0,00	0,00
		CP	7.739,00	7.738,59	0,00	7.738,59	-0,41
		T	7.739,00	7.738,59	0,00	7.738,59	-0,41
1.10.01.07	Imposte e tasse	RS	0,00	0,00	0,00	0,00	0,00
		CP	0,00	0,00	0,00	0,00	0,00
		T	0,00	0,00	0,00	0,00	0,00
Totale Servizio 1	RS	168.814,76	143.222,32	7.837,19	151.059,51	-17.755,25	
	CP	1.242.453,00	1.022.059,73	212.261,41	1.234.321,14	-8.131,86	
	T	1.411.267,76	1.165.282,05	220.098,60	1.385.380,65	-25.887,11	
Servizio 4	Assistenza, beneficenza pubblica e servizi diversi alla persona						
1.10.04.01	Personale	RS	2.000,00	2.000,00	0,00	2.000,00	0,00
		CP	218.865,00	217.129,42	0,00	217.129,42	-1.735,58
		T	220.865,00	219.129,42	0,00	219.129,42	-1.735,58
1.10.04.02	Acquisto di beni di consumo e/o di materie prime	RS	6.567,23	3.825,84	2.253,39	6.079,23	-488,00
		CP	12.000,00	5.534,35	5.936,09	11.470,44	-529,56
		T	18.567,23	9.360,19	8.189,48	17.549,67	-1.017,56
1.10.04.03	Prestazioni di servizi	RS	142.690,01	90.788,65	14.378,67	105.167,32	-37.522,69
		CP	549.429,00	393.939,95	119.402,46	513.342,41	-36.086,59
		T	692.119,01	484.728,60	133.781,13	618.509,73	-73.609,28
1.10.04.05	Trasferimenti	RS	28.521,08	20.482,33	6.029,00	26.511,33	-2.009,75
		CP	173.321,00	124.884,95	41.725,91	166.610,86	-6.710,14
		T	201.842,08	145.367,28	47.754,91	193.122,19	-8.719,89



COMUNE DI ANZOLA DELL'EMILIA

PROVINCIA DI BOLOGNA

CONTO DEL BILANCIO - PARTE USCITA ANNO 2012

Codice Capitolo	DESCRIZIONE		Residui Conservati e Stanziamenti definitivi di Bilancio	Conto del tesoriere	Determinazioni Residui	Impegni	Minori residui o Economie
				Pagamenti	Residui da riportare		
		RS	Residui (A)	Residui (B)	Residui (C)	Residui (D=B+C)	(E=D-A)
		CP	Competenza (F)	Competenza (G)	Competenza (H)	Competenza (I=G+H)	(L=I-F)
		T	Totale (M)	Totale (B)	Residui al 31 Dicembre (C)	Impegni al 31 Dicembre (D=B+C)	
1.10.04.06	Interessi passivi ed oneri finanziari diversi	RS	0,00	0,00	0,00	0,00	0,00
		CP	0,00	0,00	0,00	0,00	0,00
		T	0,00	0,00	0,00	0,00	0,00
1.10.04.07	Imposte e tasse	RS	55,76	0,00	0,00	0,00	-55,76
		CP	16.741,00	15.734,92	20,40	15.755,32	-985,68
		T	16.796,76	15.734,92	20,40	15.755,32	-1.041,44
1.10.04.08	Oneri straordinari della gestione corrente	RS	11.670,36	1.400,00	9.530,36	10.930,36	-740,00
		CP	0,00	0,00	0,00	0,00	0,00
		T	11.670,36	1.400,00	9.530,36	10.930,36	-740,00
Totale Servizio 4	RS	191.504,44	118.496,82	32.191,42	150.688,24	-40.816,20	
	CP	970.356,00	757.223,59	167.084,86	924.308,45	-46.047,55	
	T	1.161.860,44	875.720,41	199.276,28	1.074.996,69	-86.863,75	
Servizio 5 Servizio necroscopico e cimiteriale							
1.10.05.01	Personale	RS	0,00	0,00	0,00	0,00	0,00
		CP	0,00	0,00	0,00	0,00	0,00
		T	0,00	0,00	0,00	0,00	0,00
1.10.05.02	Acquisto di beni di consumo e/o di materie prime	RS	884,53	0,00	0,00	0,00	-884,53
		CP	0,00	0,00	0,00	0,00	0,00
		T	884,53	0,00	0,00	0,00	-884,53
1.10.05.03	Prestazioni di servizi	RS	1.900,00	0,00	1.000,00	1.000,00	-900,00
		CP	0,00	0,00	0,00	0,00	0,00
		T	1.900,00	0,00	1.000,00	1.000,00	-900,00
1.10.05.05	Trasferimenti	RS	2.700,00	0,00	0,00	0,00	-2.700,00
		CP	3.702,00	0,00	0,00	0,00	-3.702,00
		T	6.402,00	0,00	0,00	0,00	-6.402,00
1.10.05.07	Imposte e tasse	RS	0,00	0,00	0,00	0,00	0,00
		CP	0,00	0,00	0,00	0,00	0,00
		T	0,00	0,00	0,00	0,00	0,00
1.10.05.08	Oneri straordinari della gestione corrente	RS	0,00	0,00	0,00	0,00	0,00
		CP	5.000,00	0,00	0,00	0,00	-5.000,00
		T	5.000,00	0,00	0,00	0,00	-5.000,00
Totale Servizio 5	RS	5.484,53	0,00	1.000,00	1.000,00	-4.484,53	
	CP	8.702,00	0,00	0,00	0,00	-8.702,00	
	T	14.186,53	0,00	1.000,00	1.000,00	-13.186,53	
Totale Funzione 10	RS	365.803,73	261.719,14	41.028,61	302.747,75	-63.055,98	
	CP	2.221.511,00	1.779.283,32	379.346,27	2.158.629,59	-62.881,41	
	T	2.587.314,73	2.041.002,46	420.374,88	2.461.377,34	-125.937,39	
Funzione 11	FUNZIONI NEL CAMPO DELLO SVILUPPO ECONOMICO						
Servizio 1	Affissioni e pubblicita'						



COMUNE DI ANZOLA DELL'EMILIA

PROVINCIA DI BOLOGNA

CONTO DEL BILANCIO - PARTE USCITA ANNO 2012

Codice Capitolo	DESCRIZIONE		Residui Conservati e Stanziamenti definitivi di Bilancio	Conto del tesoriere	Determinazioni Residui	Impegni	Minori residui o Economie
				Pagamenti	Residui da riportare		
		RS	Residui (A)	Residui (B)	Residui (C)	Residui (D=B+C)	(E=D-A)
		CP	Competenza (F)	Competenza (G)	Competenza (H)	Competenza (I=G+H)	(L=I-F)
		T	Totale (M)	Totale (B)	Residui al 31 Dicembre (C)	Impegni al 31 Dicembre (D=B+C)	
1.11.01.03	Prestazioni di servizi	RS	2.348,45	2.348,45	0,00	2.348,45	0,00
		CP	23.000,00	17.739,04	2.030,78	19.769,82	-3.230,18
		T	25.348,45	20.087,49	2.030,78	22.118,27	-3.230,18
Totale Servizio 1	RS	2.348,45	2.348,45	0,00	2.348,45	0,00	
	CP	23.000,00	17.739,04	2.030,78	19.769,82	-3.230,18	
	T	25.348,45	20.087,49	2.030,78	22.118,27	-3.230,18	
Servizio 5 Servizi relativi al commercio							
1.11.05.01	Personale	RS	0,00	0,00	0,00	0,00	0,00
		CP	35.042,00	34.746,98	0,00	34.746,98	-295,02
		T	35.042,00	34.746,98	0,00	34.746,98	-295,02
1.11.05.03	Prestazioni di servizi	RS	10,00	0,00	0,00	0,00	-10,00
		CP	500,00	0,00	0,00	0,00	-500,00
		T	510,00	0,00	0,00	0,00	-510,00
1.11.05.05	Trasferimenti	RS	2.240,16	740,16	1.500,00	2.240,16	0,00
		CP	3.000,00	0,00	751,26	751,26	-2.248,74
		T	5.240,16	740,16	2.251,26	2.991,42	-2.248,74
1.11.05.07	Imposte e tasse	RS	0,00	0,00	0,00	0,00	0,00
		CP	2.334,00	2.326,07	0,00	2.326,07	-7,93
		T	2.334,00	2.326,07	0,00	2.326,07	-7,93
Totale Servizio 5	RS	2.250,16	740,16	1.500,00	2.240,16	-10,00	
	CP	40.876,00	37.073,05	751,26	37.824,31	-3.051,69	
	T	43.126,16	37.813,21	2.251,26	40.064,47	-3.061,69	
Totale Funzione 11	RS	4.598,61	3.088,61	1.500,00	4.588,61	-10,00	
	CP	63.876,00	54.812,09	2.782,04	57.594,13	-6.281,87	
	T	68.474,61	57.900,70	4.282,04	62.182,74	-6.291,87	
Funzione 12 FUNZIONI RELATIVE A SERVIZI PRODUTTIVI							
Servizio 1 Distribuzione gas metano							
1.12.01.06	Interessi passivi ed oneri finanziari diversi	RS	0,00	0,00	0,00	0,00	0,00
		CP	43.192,00	43.191,73	0,00	43.191,73	-0,27
		T	43.192,00	43.191,73	0,00	43.191,73	-0,27
Totale Servizio 1	RS	0,00	0,00	0,00	0,00	0,00	
	CP	43.192,00	43.191,73	0,00	43.191,73	-0,27	
	T	43.192,00	43.191,73	0,00	43.191,73	-0,27	
Totale Funzione 12	RS	0,00	0,00	0,00	0,00	0,00	
	CP	43.192,00	43.191,73	0,00	43.191,73	-0,27	
	T	43.192,00	43.191,73	0,00	43.191,73	-0,27	
Totale Titolo 1	RS	2.422.233,46	1.599.314,68	617.142,26	2.216.456,94	-205.776,52	
	CP	9.823.238,00	7.264.792,54	2.287.306,92	9.552.099,46	-271.138,54	
	T	12.245.471,46	8.864.107,22	2.904.449,18	11.768.556,40	-476.915,06	



COMUNE DI ANZOLA DELL'EMILIA

PROVINCIA DI BOLOGNA

CONTO DEL BILANCIO - PARTE USCITA ANNO 2012

Codice Capitolo	DESCRIZIONE		Residui Conservati e Stanziamenti definitivi di Bilancio	Conto del tesoriere	Determinazioni Residui	Impegni	Minori residui o Economie
				Pagamenti	Residui da riportare		
RS	Residui (A)	Residui (B)	Residui (C)	Residui (D=B+C)	(E=D-A)		
CP	Competenza (F)	Competenza (G)	Competenza (H)	Competenza (I=G+H)	(L=I-F)		
T	Totale (M)	Totale (B)	Residui al 31 Dicembre (C)	Impegni al 31 Dicembre (D=B+C)			
Titolo 2	SPESE IN CONTO CAPITALE						
Funzione 1	FUNZIONI GENERALI DI AMMINISTRAZIONE, DI GESTIONE E DI CONTROLLO						
Servizio 2	Segreteria generale, personale e organizzazione						
2.01.02.01	Acquisizione di beni immobili	RS	11.037,20	0,00	11.037,20	11.037,20	0,00
		CP	0,00	0,00	0,00	0,00	0,00
		T	11.037,20	0,00	11.037,20	11.037,20	0,00
2.01.02.05	Acquisizione di beni mobili, macchine ed attrezzature tecnico-scientifiche	RS	33.453,75	26.603,03	2.862,87	29.465,90	-3.987,85
		CP	25.000,00	0,00	25.000,00	25.000,00	0,00
		T	58.453,75	26.603,03	27.862,87	54.465,90	-3.987,85
2.01.02.06	Incarichi professionali esterni	RS	0,00	0,00	0,00	0,00	0,00
		CP	0,00	0,00	0,00	0,00	0,00
		T	0,00	0,00	0,00	0,00	0,00
2.01.02.07	Trasferimenti di capitale	RS	1.406,00	0,00	1.406,00	1.406,00	0,00
		CP	16.000,00	0,00	11.480,78	11.480,78	-4.519,22
		T	17.406,00	0,00	12.886,78	12.886,78	-4.519,22
Totale Servizio 2	RS	45.896,95	26.603,03	15.306,07	41.909,10	-3.987,85	
	CP	41.000,00	0,00	36.480,78	36.480,78	-4.519,22	
	T	86.896,95	26.603,03	51.786,85	78.389,88	-8.507,07	
Servizio 5	Gestione dei beni demaniali e patrimoniali						
2.01.05.01	Acquisizione di beni immobili	RS	106.000,00	103.134,87	2.865,13	106.000,00	0,00
		CP	20.000,00	0,00	20.000,00	20.000,00	0,00
		T	126.000,00	103.134,87	22.865,13	126.000,00	0,00
Totale Servizio 5	RS	106.000,00	103.134,87	2.865,13	106.000,00	0,00	
	CP	20.000,00	0,00	20.000,00	20.000,00	0,00	
	T	126.000,00	103.134,87	22.865,13	126.000,00	0,00	
Servizio 6	Ufficio tecnico						
2.01.06.05	Acquisizione di beni mobili, macchine ed attrezzature tecnico-scientifiche	RS	0,00	0,00	0,00	0,00	0,00
		CP	16.000,00	0,00	16.000,00	16.000,00	0,00
		T	16.000,00	0,00	16.000,00	16.000,00	0,00
Totale Servizio 6	RS	0,00	0,00	0,00	0,00	0,00	
	CP	16.000,00	0,00	16.000,00	16.000,00	0,00	
	T	16.000,00	0,00	16.000,00	16.000,00	0,00	
Servizio 8	Altri servizi generali						
2.01.08.01	Acquisizione di beni immobili	RS	267.217,99	110.742,63	153.772,48	264.515,11	-2.702,88
		CP	258.263,00	172.642,56	0,00	172.642,56	-85.620,44
		T	525.480,99	283.385,19	153.772,48	437.157,67	-88.323,32
2.01.08.05	Acquisizione di beni mobili, macchine ed attrezzature tecnico-scientifiche	RS	4.973,19	0,00	4.973,19	4.973,19	0,00
		CP	9.882,00	0,00	7.382,00	7.382,00	-2.500,00
		T	14.855,19	0,00	12.355,19	12.355,19	-2.500,00



COMUNE DI ANZOLA DELL'EMILIA

PROVINCIA DI BOLOGNA

CONTO DEL BILANCIO - PARTE USCITA ANNO 2012

Codice Capitolo	DESCRIZIONE		Residui Conservati e Stanziamenti definitivi di Bilancio	Conto del tesoriere	Determinazioni Residui	Impegni	Minori residui o Economie
				Pagamenti	Residui da riportare		
		RS	Residui (A)	Residui (B)	Residui (C)	Residui (D=B+C)	(E=D-A)
		CP	Competenza (F)	Competenza (G)	Competenza (H)	Competenza (I=G+H)	(L=I-F)
T	Totale (M)	Totale (B)	Residui al 31 Dicembre (C)	Impegni al 31 Dicembre (D=B+C)			
2.01.08.07	Trasferimenti di capitale	RS	82.266,90	23.448,01	49.764,56	73.212,57	-9.054,33
		CP	60.000,00	3.090,07	56.909,93	60.000,00	0,00
		T	142.266,90	26.538,08	106.674,49	133.212,57	-9.054,33
2.01.08.08	Partecipazioni azionarie	RS	0,00	0,00	0,00	0,00	0,00
		CP	0,00	0,00	0,00	0,00	0,00
		T	0,00	0,00	0,00	0,00	0,00
Totale Servizio 8	RS	354.458,08	134.190,64	208.510,23	342.700,87	-11.757,21	
	CP	328.145,00	175.732,63	64.291,93	240.024,56	-88.120,44	
	T	682.603,08	309.923,27	272.802,16	582.725,43	-99.877,65	
Totale Funzione 1	RS	506.355,03	263.928,54	226.681,43	490.609,97	-15.745,06	
	CP	405.145,00	175.732,63	136.772,71	312.505,34	-92.639,66	
	T	911.500,03	439.661,17	363.454,14	803.115,31	-108.384,72	
Funzione 3	FUNZIONI DI POLIZIA LOCALE						
Servizio 1	Polizia municipale						
2.03.01.05	Acquisizione di beni mobili, macchine ed attrezzature tecnico-scientifiche	RS	119.640,00	0,00	117.487,41	117.487,41	-2.152,59
		CP	0,00	0,00	0,00	0,00	0,00
		T	119.640,00	0,00	117.487,41	117.487,41	-2.152,59
2.03.01.07	Trasferimenti di capitale	RS	29.300,00	0,00	10.246,22	10.246,22	-19.053,78
		CP	10.300,00	0,00	0,00	0,00	-10.300,00
		T	39.600,00	0,00	10.246,22	10.246,22	-29.353,78
Totale Servizio 1	RS	148.940,00	0,00	127.733,63	127.733,63	-21.206,37	
	CP	10.300,00	0,00	0,00	0,00	-10.300,00	
	T	159.240,00	0,00	127.733,63	127.733,63	-31.506,37	
Totale Funzione 3	RS	148.940,00	0,00	127.733,63	127.733,63	-21.206,37	
	CP	10.300,00	0,00	0,00	0,00	-10.300,00	
	T	159.240,00	0,00	127.733,63	127.733,63	-31.506,37	
Funzione 4	FUNZIONI DI ISTRUZIONE PUBBLICA						
Servizio 1	Scuola materna						
2.04.01.01	Acquisizione di beni immobili	RS	76.341,31	5.279,33	1.081,15	6.360,48	-69.980,83
		CP	50.000,00	11.102,50	38.897,50	50.000,00	0,00
		T	126.341,31	16.381,83	39.978,65	56.360,48	-69.980,83
2.04.01.05	Acquisizione di beni mobili, macchine ed attrezzature tecnico-scientifiche	RS	20.000,00	0,00	20.000,00	20.000,00	0,00
		CP	0,00	0,00	0,00	0,00	0,00
		T	20.000,00	0,00	20.000,00	20.000,00	0,00
2.04.01.07	Trasferimenti di capitale	RS	0,00	0,00	0,00	0,00	0,00
		CP	0,00	0,00	0,00	0,00	0,00
		T	0,00	0,00	0,00	0,00	0,00



COMUNE DI ANZOLA DELL'EMILIA

PROVINCIA DI BOLOGNA

CONTO DEL BILANCIO - PARTE USCITA ANNO 2012

Codice Capitolo	DESCRIZIONE		Residui Conservati e Stanziamenti definitivi di Bilancio	Conto del tesoriere	Determinazioni Residui	Impegni	Minori residui o Economie
				Pagamenti	Residui da riportare		
		RS	Residui (A)	Residui (B)	Residui (C)	Residui (D=B+C)	(E=D-A)
		CP	Competenza (F)	Competenza (G)	Competenza (H)	Competenza (I=G+H)	(L=I-F)
		T	Totale (M)	Totale (B)	Residui al 31 Dicembre (C)	Impegni al 31 Dicembre (D=B+C)	
	Totale Servizio 1	RS	96.341,31	5.279,33	21.081,15	26.360,48	-69.980,83
		CP	50.000,00	11.102,50	38.897,50	50.000,00	0,00
		T	146.341,31	16.381,83	59.978,65	76.360,48	-69.980,83
Servizio 2	Istruzione elementare						
2.04.02.01	Acquisizione di beni immobili	RS	0,00	0,00	0,00	0,00	0,00
		CP	50.000,00	11.102,50	38.897,50	50.000,00	0,00
		T	50.000,00	11.102,50	38.897,50	50.000,00	0,00
2.04.02.05	Acquisizione di beni mobili, macchine ed attrezzature tecnico-scientifiche	RS	0,00	0,00	0,00	0,00	0,00
		CP	0,00	0,00	0,00	0,00	0,00
		T	0,00	0,00	0,00	0,00	0,00
	Totale Servizio 2	RS	0,00	0,00	0,00	0,00	0,00
		CP	50.000,00	11.102,50	38.897,50	50.000,00	0,00
		T	50.000,00	11.102,50	38.897,50	50.000,00	0,00
Servizio 3	Istruzione media						
2.04.03.01	Acquisizione di beni immobili	RS	0,00	0,00	0,00	0,00	0,00
		CP	50.000,00	0,00	50.000,00	50.000,00	0,00
		T	50.000,00	0,00	50.000,00	50.000,00	0,00
2.04.03.05	Acquisizione di beni mobili, macchine ed attrezzature tecnico-scientifiche	RS	0,00	0,00	0,00	0,00	0,00
		CP	0,00	0,00	0,00	0,00	0,00
		T	0,00	0,00	0,00	0,00	0,00
	Totale Servizio 3	RS	0,00	0,00	0,00	0,00	0,00
		CP	50.000,00	0,00	50.000,00	50.000,00	0,00
		T	50.000,00	0,00	50.000,00	50.000,00	0,00
Servizio 5	Assistenza scolastica, trasporto, refezione ed altri servizi						
2.04.05.01	Acquisizione di beni immobili	RS	30.446,40	5.169,73	6.300,00	11.469,73	-18.976,67
		CP	0,00	0,00	0,00	0,00	0,00
		T	30.446,40	5.169,73	6.300,00	11.469,73	-18.976,67
2.04.05.05	Acquisizione di beni mobili, macchine ed attrezzature tecnico-scientifiche	RS	9.170,61	7.170,61	2.000,00	9.170,61	0,00
		CP	22.000,00	6.848,22	15.151,78	22.000,00	0,00
		T	31.170,61	14.018,83	17.151,78	31.170,61	0,00
	Totale Servizio 5	RS	39.617,01	12.340,34	8.300,00	20.640,34	-18.976,67
		CP	22.000,00	6.848,22	15.151,78	22.000,00	0,00
		T	61.617,01	19.188,56	23.451,78	42.640,34	-18.976,67
	Totale Funzione 4	RS	135.958,32	17.619,67	29.381,15	47.000,82	-88.957,50
		CP	172.000,00	29.053,22	142.946,78	172.000,00	0,00
		T	307.958,32	46.672,89	172.327,93	219.000,82	-88.957,50
Funzione 5	FUNZIONI RELATIVE ALLA CULTURA E AI BENI CULTURALI						
Servizio 1	Biblioteche, musei e pinacoteche						



COMUNE DI ANZOLA DELL'EMILIA

PROVINCIA DI BOLOGNA

CONTO DEL BILANCIO - PARTE USCITA ANNO 2012

Codice Capitolo	DESCRIZIONE		Residui Conservati e Stanziamenti definitivi di Bilancio	Conto del tesoriere	Determinazioni Residui	Impegni	Minori residui o Economie
				Pagamenti	Residui da riportare		
		RS	Residui (A)	Residui (B)	Residui (C)	Residui (D=B+C)	(E=D-A)
		CP	Competenza (F)	Competenza (G)	Competenza (H)	Competenza (I=G+H)	(L=I-F)
		T	Totale (M)	Totale (B)	Residui al 31 Dicembre (C)	Impegni al 31 Dicembre (D=B+C)	
2.05.01.01	Acquisizione di beni immobili	RS	8.340,00	0,00	8.340,00	8.340,00	0,00
		CP	0,00	0,00	0,00	0,00	0,00
		T	8.340,00	0,00	8.340,00	8.340,00	0,00
2.05.01.05	Acquisizione di beni mobili, macchine ed attrezzature tecnico-scientifiche	RS	17.347,47	2.737,46	14.610,01	17.347,47	0,00
		CP	13.018,00	2.550,71	10.311,44	12.862,15	-155,85
		T	30.365,47	5.288,17	24.921,45	30.209,62	-155,85
Totale Servizio 1	RS	25.687,47	2.737,46	22.950,01	25.687,47	0,00	
	CP	13.018,00	2.550,71	10.311,44	12.862,15	-155,85	
	T	38.705,47	5.288,17	33.261,45	38.549,62	-155,85	
Servizio 2 Teatri, attivita' culturali e servizi diversi nel settore culturale							
2.05.02.01	Acquisizione di beni immobili	RS	10.000,00	0,00	0,00	0,00	-10.000,00
		CP	0,00	0,00	0,00	0,00	0,00
		T	10.000,00	0,00	0,00	0,00	-10.000,00
2.05.02.05	Acquisizione di beni mobili, macchine ed attrezzature tecnico-scientifiche	RS	23.350,00	23.350,00	0,00	23.350,00	0,00
		CP	0,00	0,00	0,00	0,00	0,00
		T	23.350,00	23.350,00	0,00	23.350,00	0,00
Totale Servizio 2	RS	33.350,00	23.350,00	0,00	23.350,00	-10.000,00	
	CP	0,00	0,00	0,00	0,00	0,00	
	T	33.350,00	23.350,00	0,00	23.350,00	-10.000,00	
Totale Funzione 5	RS	59.037,47	26.087,46	22.950,01	49.037,47	-10.000,00	
	CP	13.018,00	2.550,71	10.311,44	12.862,15	-155,85	
	T	72.055,47	28.638,17	33.261,45	61.899,62	-10.155,85	
Funzione 6 FUNZIONI NEL SETTORE SPORTIVO E RICREATIVO							
Servizio 2 Stadio comunale, palazzo dello sport e altri impianti							
2.06.02.01	Acquisizione di beni immobili	RS	96.934,21	50.000,00	20.538,59	70.538,59	-26.395,62
		CP	80.000,00	29.740,14	50.259,86	80.000,00	0,00
		T	176.934,21	79.740,14	70.798,45	150.538,59	-26.395,62
2.06.02.05	Acquisizione di beni mobili, macchine ed attrezzature tecnico-scientifiche	RS	0,00	0,00	0,00	0,00	0,00
		CP	0,00	0,00	0,00	0,00	0,00
		T	0,00	0,00	0,00	0,00	0,00
2.06.02.07	Trasferimenti di capitale	RS	0,00	0,00	0,00	0,00	0,00
		CP	0,00	0,00	0,00	0,00	0,00
		T	0,00	0,00	0,00	0,00	0,00
2.06.02.09	Conferimenti di capitale	RS	0,00	0,00	0,00	0,00	0,00
		CP	17.000,00	17.000,00	0,00	17.000,00	0,00
		T	17.000,00	17.000,00	0,00	17.000,00	0,00
Totale Servizio 2	RS	96.934,21	50.000,00	20.538,59	70.538,59	-26.395,62	
	CP	97.000,00	46.740,14	50.259,86	97.000,00	0,00	
	T	193.934,21	96.740,14	70.798,45	167.538,59	-26.395,62	



COMUNE DI ANZOLA DELL'EMILIA

PROVINCIA DI BOLOGNA

CONTO DEL BILANCIO - PARTE USCITA ANNO 2012

Codice Capitolo	DESCRIZIONE		Residui Conservati e Stanziamenti definitivi di Bilancio	Conto del tesoriere	Determinazioni Residui	Impegni	Minori residui o Economie
				Pagamenti	Residui da riportare		
		RS	Residui (A)	Residui (B)	Residui (C)	Residui (D=B+C)	(E=D-A)
		CP	Competenza (F)	Competenza (G)	Competenza (H)	Competenza (I=G+H)	(L=I-F)
		T	Totale (M)	Totale (B)	Residui al 31 Dicembre (C)	Impegni al 31 Dicembre (D=B+C)	
	Totale Funzione 6	RS	96.934,21	50.000,00	20.538,59	70.538,59	-26.395,62
		CP	97.000,00	46.740,14	50.259,86	97.000,00	0,00
		T	193.934,21	96.740,14	70.798,45	167.538,59	-26.395,62
Funzione 8	FUNZIONI NEL CAMPO DELLA VIABILITA' E DEI TRASPORTI						
Servizio 1	Viabilita' , circolazione stradale e servizi connessi						
2.08.01.01	Acquisizione di beni immobili	RS	471.656,73	80.660,41	326.922,49	407.582,90	-64.073,83
		CP	280.000,00	99.419,41	575,60	99.995,01	-180.004,99
		T	751.656,73	180.079,82	327.498,09	507.577,91	-244.078,82
2.08.01.05	Acquisizione di beni mobili, macchine ed attrezzature tecnico-scientifiche	RS	0,00	0,00	0,00	0,00	0,00
		CP	16.500,00	0,00	14.476,44	14.476,44	-2.023,56
		T	16.500,00	0,00	14.476,44	14.476,44	-2.023,56
2.08.01.07	Trasferimenti di capitale	RS	0,00	0,00	0,00	0,00	0,00
		CP	0,00	0,00	0,00	0,00	0,00
		T	0,00	0,00	0,00	0,00	0,00
	Totale Servizio 1	RS	471.656,73	80.660,41	326.922,49	407.582,90	-64.073,83
		CP	296.500,00	99.419,41	15.052,04	114.471,45	-182.028,55
		T	768.156,73	180.079,82	341.974,53	522.054,35	-246.102,38
Servizio 2	Illuminazione pubblica e servizi connessi						
2.08.02.01	Acquisizione di beni immobili	RS	60.000,00	0,00	30.000,00	30.000,00	-30.000,00
		CP	50.000,00	0,00	0,00	0,00	-50.000,00
		T	110.000,00	0,00	30.000,00	30.000,00	-80.000,00
	Totale Servizio 2	RS	60.000,00	0,00	30.000,00	30.000,00	-30.000,00
		CP	50.000,00	0,00	0,00	0,00	-50.000,00
		T	110.000,00	0,00	30.000,00	30.000,00	-80.000,00
	Totale Funzione 8	RS	531.656,73	80.660,41	356.922,49	437.582,90	-94.073,83
		CP	346.500,00	99.419,41	15.052,04	114.471,45	-232.028,55
		T	878.156,73	180.079,82	371.974,53	552.054,35	-326.102,38
Funzione 9	FUNZIONI RIGUARDANTI LA GESTIONE DEL TERRITORIO E DELL'AMBIENTE						
Servizio 1	Urbanistica e gestione del territorio						
2.09.01.01	Acquisizione di beni immobili	RS	6.685,88	0,00	0,00	0,00	-6.685,88
		CP	0,00	0,00	0,00	0,00	0,00
		T	6.685,88	0,00	0,00	0,00	-6.685,88
2.09.01.05	Acquisizione di beni mobili, macchine ed attrezzature tecnico-scientifiche	RS	0,00	0,00	0,00	0,00	0,00
		CP	0,00	0,00	0,00	0,00	0,00
		T	0,00	0,00	0,00	0,00	0,00
2.09.01.06	Incarichi professionali esterni	RS	0,00	0,00	0,00	0,00	0,00
		CP	0,00	0,00	0,00	0,00	0,00
		T	0,00	0,00	0,00	0,00	0,00



COMUNE DI ANZOLA DELL'EMILIA

PROVINCIA DI BOLOGNA

CONTO DEL BILANCIO - PARTE USCITA ANNO 2012

Codice Capitolo	DESCRIZIONE		Residui Conservati e Stanziamenti definitivi di Bilancio	Conto del tesoriere	Determinazioni Residui	Impegni	Minori residui o Economie
				Pagamenti	Residui da riportare		
		RS	Residui (A)	Residui (B)	Residui (C)	Residui (D=B+C)	(E=D-A)
		CP	Competenza (F)	Competenza (G)	Competenza (H)	Competenza (I=G+H)	(L=I-F)
		T	Totale (M)	Totale (B)	Residui al 31 Dicembre (C)	Impegni al 31 Dicembre (D=B+C)	
2.09.01.07	Trasferimenti di capitale	RS	5.193,30	0,00	5.193,30	5.193,30	0,00
		CP	6.011,00	6.010,56	0,00	6.010,56	-0,44
		T	11.204,30	6.010,56	5.193,30	11.203,86	-0,44
Totale Servizio 1	RS	11.879,18	0,00	5.193,30	5.193,30	-6.685,88	
	CP	6.011,00	6.010,56	0,00	6.010,56	-0,44	
	T	17.890,18	6.010,56	5.193,30	11.203,86	-6.686,32	
Servizio 2 Edilizia residenziale pubblica locale e piani di edilizia economico-popolare							
2.09.02.01	Acquisizione di beni immobili	RS	3.824,46	0,00	3.824,46	3.824,46	0,00
		CP	0,00	0,00	0,00	0,00	0,00
		T	3.824,46	0,00	3.824,46	3.824,46	0,00
2.09.02.07	Trasferimenti di capitale	RS	20.800,00	0,00	20.800,00	20.800,00	0,00
		CP	0,00	0,00	0,00	0,00	0,00
		T	20.800,00	0,00	20.800,00	20.800,00	0,00
Totale Servizio 2	RS	24.624,46	0,00	24.624,46	24.624,46	0,00	
	CP	0,00	0,00	0,00	0,00	0,00	
	T	24.624,46	0,00	24.624,46	24.624,46	0,00	
Servizio 3 Servizi di protezione civile							
2.09.03.01	Acquisizione di beni immobili	RS	0,00	0,00	0,00	0,00	0,00
		CP	150.000,00	13.842,40	136.157,60	150.000,00	0,00
		T	150.000,00	13.842,40	136.157,60	150.000,00	0,00
2.09.03.05	Acquisizione di beni mobili, macchine ed attrezzature tecnico-scientifiche	RS	17.011,00	0,00	0,00	0,00	-17.011,00
		CP	0,00	0,00	0,00	0,00	0,00
		T	17.011,00	0,00	0,00	0,00	-17.011,00
Totale Servizio 3	RS	17.011,00	0,00	0,00	0,00	-17.011,00	
	CP	150.000,00	13.842,40	136.157,60	150.000,00	0,00	
	T	167.011,00	13.842,40	136.157,60	150.000,00	-17.011,00	
Servizio 4 Servizio idrico integrato							
2.09.04.01	Acquisizione di beni immobili	RS	370.764,63	0,00	2.135,63	2.135,63	-368.629,00
		CP	0,00	0,00	0,00	0,00	0,00
		T	370.764,63	0,00	2.135,63	2.135,63	-368.629,00
2.09.04.08	Partecipazioni azionarie	RS	0,00	0,00	0,00	0,00	0,00
		CP	0,00	0,00	0,00	0,00	0,00
		T	0,00	0,00	0,00	0,00	0,00
Totale Servizio 4	RS	370.764,63	0,00	2.135,63	2.135,63	-368.629,00	
	CP	0,00	0,00	0,00	0,00	0,00	
	T	370.764,63	0,00	2.135,63	2.135,63	-368.629,00	
Servizio 6 Parchi e servizi per la tutela ambientale del verde, altri servizi relativi al territorio e all'ambiente							



COMUNE DI ANZOLA DELL'EMILIA

PROVINCIA DI BOLOGNA

CONTO DEL BILANCIO - PARTE USCITA ANNO 2012

Codice Capitolo	DESCRIZIONE		Residui Conservati e Stanziamenti definitivi di Bilancio	Conto del tesoriere	Determinazioni Residui	Impegni	Minori residui o Economie
				Pagamenti	Residui da riportare		
		RS	Residui (A)	Residui (B)	Residui (C)	Residui (D=B+C)	(E=D-A)
		CP	Competenza (F)	Competenza (G)	Competenza (H)	Competenza (I=G+H)	(L=I-F)
		T	Totale (M)	Totale (B)	Residui al 31 Dicembre (C)	Impegni al 31 Dicembre (D=B+C)	
2.09.06.01	Acquisizione di beni immobili	RS	162.665,20	66.917,52	63.802,55	130.720,07	-31.945,13
		CP	100.000,00	0,00	0,00	0,00	-100.000,00
		T	262.665,20	66.917,52	63.802,55	130.720,07	-131.945,13
2.09.06.05	Acquisizione di beni mobili, macchine ed attrezzature tecnico-scientifiche	RS	14.086,00	13.999,70	0,00	13.999,70	-86,30
		CP	39.000,00	26.910,64	12.088,46	38.999,10	-0,90
		T	53.086,00	40.910,34	12.088,46	52.998,80	-87,20
2.09.06.07	Trasferimenti di capitale	RS	4.204,00	4.204,00	0,00	4.204,00	0,00
		CP	21.000,00	0,00	0,00	0,00	-21.000,00
		T	25.204,00	4.204,00	0,00	4.204,00	-21.000,00
2.09.06.09	Conferimenti di capitale	RS	0,00	0,00	0,00	0,00	0,00
		CP	0,00	0,00	0,00	0,00	0,00
		T	0,00	0,00	0,00	0,00	0,00
2.09.06.10	Concessione di crediti e anticipazioni	RS	0,00	0,00	0,00	0,00	0,00
		CP	0,00	0,00	0,00	0,00	0,00
		T	0,00	0,00	0,00	0,00	0,00
Totale Servizio 6		RS	180.955,20	85.121,22	63.802,55	148.923,77	-32.031,43
		CP	160.000,00	26.910,64	12.088,46	38.999,10	-121.000,90
		T	340.955,20	112.031,86	75.891,01	187.922,87	-153.032,33
Totale Funzione 9		RS	605.234,47	85.121,22	95.755,94	180.877,16	-424.357,31
		CP	316.011,00	46.763,60	148.246,06	195.009,66	-121.001,34
		T	921.245,47	131.884,82	244.002,00	375.886,82	-545.358,65
Funzione 10	FUNZIONI NEL SETTORE SOCIALE						
Servizio 1	Asili nido, servizi per l'infanzia e per i minori						
2.10.01.01	Acquisizione di beni immobili	RS	407.106,67	305.842,78	8.591,39	314.434,17	-92.672,50
		CP	50.000,00	0,00	50.000,00	50.000,00	0,00
		T	457.106,67	305.842,78	58.591,39	364.434,17	-92.672,50
2.10.01.05	Acquisizione di beni mobili, macchine ed attrezzature tecnico-scientifiche	RS	13.317,61	7.200,00	6.117,61	13.317,61	0,00
		CP	13.200,00	0,00	13.200,00	13.200,00	0,00
		T	26.517,61	7.200,00	19.317,61	26.517,61	0,00
2.10.01.07	Trasferimenti di capitale	RS	0,00	0,00	0,00	0,00	0,00
		CP	0,00	0,00	0,00	0,00	0,00
		T	0,00	0,00	0,00	0,00	0,00
Totale Servizio 1		RS	420.424,28	313.042,78	14.709,00	327.751,78	-92.672,50
		CP	63.200,00	0,00	63.200,00	63.200,00	0,00
		T	483.624,28	313.042,78	77.909,00	390.951,78	-92.672,50
Servizio 4	Assistenza, beneficenza pubblica e servizi diversi alla persona						
2.10.04.01	Acquisizione di beni immobili	RS	10.000,00	0,00	0,00	0,00	-10.000,00
		CP	40.000,00	29.636,45	0,00	29.636,45	-10.363,55
		T	50.000,00	29.636,45	0,00	29.636,45	-20.363,55



COMUNE DI ANZOLA DELL'EMILIA

PROVINCIA DI BOLOGNA

CONTO DEL BILANCIO - PARTE USCITA ANNO 2012

Codice Capitolo	DESCRIZIONE		Residui Conservati e Stanziamenti definitivi di Bilancio	Conto del tesoriere	Determinazioni Residui	Impegni	Minori residui o Economie
				Pagamenti	Residui da riportare		
		RS	Residui (A)	Residui (B)	Residui (C)	Residui (D=B+C)	(E=D-A)
		CP	Competenza (F)	Competenza (G)	Competenza (H)	Competenza (I=G+H)	(L=I-F)
		T	Totale (M)	Totale (B)	Residui al 31 Dicembre (C)	Impegni al 31 Dicembre (D=B+C)	
2.10.04.05	Acquisizione di beni mobili, macchine ed attrezzature tecnico-scientifiche	RS	5.078,86	0,00	5.078,86	5.078,86	0,00
		CP	47.000,00	0,00	47.000,00	47.000,00	0,00
		T	52.078,86	0,00	52.078,86	52.078,86	0,00
2.10.04.07	Trasferimenti di capitale	RS	0,00	0,00	0,00	0,00	0,00
		CP	0,00	0,00	0,00	0,00	0,00
		T	0,00	0,00	0,00	0,00	0,00
Totale Servizio 4	RS	15.078,86	0,00	5.078,86	5.078,86	-10.000,00	
	CP	87.000,00	29.636,45	47.000,00	76.636,45	-10.363,55	
	T	102.078,86	29.636,45	52.078,86	81.715,31	-20.363,55	
Servizio 5 Servizio necroscopico e cimiteriale							
2.10.05.01	Acquisizione di beni immobili	RS	68.446,54	2.516,80	25.000,00	27.516,80	-40.929,74
		CP	0,00	0,00	0,00	0,00	0,00
		T	68.446,54	2.516,80	25.000,00	27.516,80	-40.929,74
2.10.05.05	Acquisizione di beni mobili, macchine ed attrezzature tecnico-scientifiche	RS	0,00	0,00	0,00	0,00	0,00
		CP	0,00	0,00	0,00	0,00	0,00
		T	0,00	0,00	0,00	0,00	0,00
2.10.05.07	Trasferimenti di capitale	RS	0,00	0,00	0,00	0,00	0,00
		CP	0,00	0,00	0,00	0,00	0,00
		T	0,00	0,00	0,00	0,00	0,00
Totale Servizio 5	RS	68.446,54	2.516,80	25.000,00	27.516,80	-40.929,74	
	CP	0,00	0,00	0,00	0,00	0,00	
	T	68.446,54	2.516,80	25.000,00	27.516,80	-40.929,74	
Totale Funzione 10	RS	503.949,68	315.559,58	44.787,86	360.347,44	-143.602,24	
	CP	150.200,00	29.636,45	110.200,00	139.836,45	-10.363,55	
	T	654.149,68	345.196,03	154.987,86	500.183,89	-153.965,79	
Funzione 11 FUNZIONI NEL CAMPO DELLO SVILUPPO ECONOMICO							
Servizio 5 Servizi relativi al commercio							
2.11.05.05	Acquisizione di beni mobili, macchine ed attrezzature tecnico-scientifiche	RS	0,00	0,00	0,00	0,00	0,00
		CP	0,00	0,00	0,00	0,00	0,00
		T	0,00	0,00	0,00	0,00	0,00
2.11.05.07	Trasferimenti di capitale	RS	0,00	0,00	0,00	0,00	0,00
		CP	0,00	0,00	0,00	0,00	0,00
		T	0,00	0,00	0,00	0,00	0,00
2.11.05.08	Partecipazioni azionarie	RS	0,00	0,00	0,00	0,00	0,00
		CP	0,00	0,00	0,00	0,00	0,00
		T	0,00	0,00	0,00	0,00	0,00
Totale Servizio 5	RS	0,00	0,00	0,00	0,00	0,00	
	CP	0,00	0,00	0,00	0,00	0,00	
	T	0,00	0,00	0,00	0,00	0,00	



COMUNE DI ANZOLA DELL'EMILIA

PROVINCIA DI BOLOGNA

CONTO DEL BILANCIO - PARTE USCITA ANNO 2012

Codice Capitolo	DESCRIZIONE		Residui Conservati e Stanziamenti definitivi di Bilancio	Conto del tesoriere	Determinazioni Residui	Impegni	Minori residui o Economie
				Pagamenti	Residui da riportare		
		RS	Residui (A)	Residui (B)	Residui (C)	Residui (D=B+C)	(E=D-A)
		CP	Competenza (F)	Competenza (G)	Competenza (H)	Competenza (I=G+H)	(L=I-F)
		T	Totale (M)	Totale (B)	Residui al 31 Dicembre (C)	Impegni al 31 Dicembre (D=B+C)	
Totale Funzione 11		RS	0,00	0,00	0,00	0,00	0,00
		CP	0,00	0,00	0,00	0,00	0,00
		T	0,00	0,00	0,00	0,00	0,00
Funzione 12 FUNZIONI RELATIVE A SERVIZI PRODUTTIVI							
Servizio 1							
2.12.01.01	Acquisizione di beni immobili	RS	725,11	0,00	0,00	0,00	-725,11
		CP	0,00	0,00	0,00	0,00	0,00
		T	725,11	0,00	0,00	0,00	-725,11
Totale Servizio 1		RS	725,11	0,00	0,00	0,00	-725,11
		CP	0,00	0,00	0,00	0,00	0,00
		T	725,11	0,00	0,00	0,00	-725,11
Totale Funzione 12		RS	725,11	0,00	0,00	0,00	-725,11
		CP	0,00	0,00	0,00	0,00	0,00
		T	725,11	0,00	0,00	0,00	-725,11
Totale Titolo 2		RS	2.588.791,02	838.976,88	924.751,10	1.763.727,98	-825.063,04
		CP	1.510.174,00	429.896,16	613.788,89	1.043.685,05	-466.488,95
		T	4.098.965,02	1.268.873,04	1.538.539,99	2.807.413,03	-1.291.551,99



COMUNE DI ANZOLA DELL'EMILIA

PROVINCIA DI BOLOGNA

CONTO DEL BILANCIO - PARTE USCITA ANNO 2012

Codice Capitolo	DESCRIZIONE		Residui Conservati e Stanziamenti definitivi di Bilancio	Conto del tesoriere	Determinazioni Residui	Impegni	Minori residui o Economie
				Pagamenti	Residui da riportare		
		RS	Residui (A)	Residui (B)	Residui (C)	Residui (D=B+C)	(E=D-A)
		CP	Competenza (F)	Competenza (G)	Competenza (H)	Competenza (I=G+H)	(L=I-F)
		T	Totale (M)	Totale (B)	Residui al 31 Dicembre (C)	Impegni al 31 Dicembre (D=B+C)	
Titolo 3			SPESE PER RIMBORSO DI PRESTITI				
Funzione 1			FUNZIONI GENERALI DI AMMINISTRAZIONE, DI GESTIONE E DI CONTROLLO				
Servizio 3			Gestione economica, finanziaria, programmazione, provveditorato e controllo di gestione				
3.01.03.01	Rimborso per anticipazioni di cassa	RS	0,00	0,00	0,00	0,00	0,00
		CP	2.182.251,00	0,00	0,00	0,00	-2.182.251,00
		T	2.182.251,00	0,00	0,00	0,00	-2.182.251,00
3.01.03.03	Rimborso di quota capitale di mutui e prestiti	RS	0,00	0,00	0,00	0,00	0,00
		CP	348.999,00	348.980,33	0,00	348.980,33	-18,67
		T	348.999,00	348.980,33	0,00	348.980,33	-18,67
Totale Servizio 3		RS	0,00	0,00	0,00	0,00	0,00
		CP	2.531.250,00	348.980,33	0,00	348.980,33	-2.182.269,67
		T	2.531.250,00	348.980,33	0,00	348.980,33	-2.182.269,67
Totale Funzione 1		RS	0,00	0,00	0,00	0,00	0,00
		CP	2.531.250,00	348.980,33	0,00	348.980,33	-2.182.269,67
		T	2.531.250,00	348.980,33	0,00	348.980,33	-2.182.269,67
Totale Titolo 3		RS	0,00	0,00	0,00	0,00	0,00
		CP	2.531.250,00	348.980,33	0,00	348.980,33	-2.182.269,67
		T	2.531.250,00	348.980,33	0,00	348.980,33	-2.182.269,67



COMUNE DI ANZOLA DELL'EMILIA

PROVINCIA DI BOLOGNA

CONTO DEL BILANCIO - PARTE USCITA ANNO 2012

Codice Capitolo	DESCRIZIONE		Residui Conservati e Stanziamenti definitivi di Bilancio	Conto del tesoriere	Determinazioni Residui	Impegni	Minori residui o Economie
				Pagamenti	Residui da riportare		
RS			Residui (A)	Residui (B)	Residui (C)	Residui (D=B+C)	(E=D-A)
CP			Competenza (F)	Competenza (G)	Competenza (H)	Competenza (I=G+H)	(L=I-F)
T			Totale (M)	Totale (B)	Residui al 31 Dicembre (C)	Impegni al 31 Dicembre (D=B+C)	
Titolo 4 SPESE PER SERVIZI PER CONTO DI TERZI							
4.00.00.01	Ritenute previdenziali e assistenziali al personale	RS	0,00	0,00	0,00	0,00	0,00
		CP	350.000,00	259.296,16	0,00	259.296,16	-90.703,84
		T	350.000,00	259.296,16	0,00	259.296,16	-90.703,84
4.00.00.02	Ritenute erariali	RS	0,00	0,00	0,00	0,00	0,00
		CP	700.000,00	569.596,27	0,00	569.596,27	-130.403,73
		T	700.000,00	569.596,27	0,00	569.596,27	-130.403,73
4.00.00.03	Altre ritenute al personale per conto di terzi	RS	375,16	0,00	375,16	375,16	0,00
		CP	52.000,00	28.453,68	23,34	28.477,02	-23.522,98
		T	52.375,16	28.453,68	398,50	28.852,18	-23.522,98
4.00.00.04	Restituzione di depositi cauzionali	RS	35.510,60	0,00	35.510,60	35.510,60	0,00
		CP	25.000,00	0,00	2.429,79	2.429,79	-22.570,21
		T	60.510,60	0,00	37.940,39	37.940,39	-22.570,21
4.00.00.05	Spese per servizi per conto di terzi	RS	32.559,56	12.215,98	17.983,58	30.199,56	-2.360,00
		CP	320.000,00	63.078,35	10.332,30	73.410,65	-246.589,35
		T	352.559,56	75.294,33	28.315,88	103.610,21	-248.949,35
4.00.00.06	Anticipazione di fondi per il servizio economato	RS	0,00	0,00	0,00	0,00	0,00
		CP	15.000,00	4.000,00	0,00	4.000,00	-11.000,00
		T	15.000,00	4.000,00	0,00	4.000,00	-11.000,00
4.00.00.07	Restituzione di depositi per spese contrattuali	RS	0,00	0,00	0,00	0,00	0,00
		CP	15.000,00	4.328,75	7,44	4.336,19	-10.663,81
		T	15.000,00	4.328,75	7,44	4.336,19	-10.663,81
Totale Titolo 4		RS	68.445,32	12.215,98	53.869,34	66.085,32	-2.360,00
		CP	1.477.000,00	928.753,21	12.792,87	941.546,08	-535.453,92
		T	1.545.445,32	940.969,19	66.662,21	1.007.631,40	-537.813,92



COMUNE DI ANZOLA DELL'EMILIA

PROVINCIA DI BOLOGNA

RIEPILOGO GENERALE DELLE USCITE ANNO 2012

Codice Capitolo	DESCRIZIONE		Residui Conservati e Stanziamenti definitivi di Bilancio	Conto del tesoriere	Determinazioni Residui	Impegni	Minori residui o Economie
				Pagamenti	Residui da riportare		
		RS	Residui (A)	Residui (B)	Residui (C)	Residui (D=B+C)	(E=D-A)
		CP	Competenza (F)	Competenza (G)	Competenza (H)	Competenza (I=G+H)	(L=I-F)
		T	Totale (M)	Totale (B)	Residui al 31 Dicembre (C)	Impegni al 31 Dicembre (D=B+C)	
TOTALE TITOLO 1		RS	2.422.233,46	1.599.314,68	617.142,26	2.216.456,94	-205.776,52
		CP	9.823.238,00	7.264.792,54	2.287.306,92	9.552.099,46	-271.138,54
		T	12.245.471,46	8.864.107,22	2.904.449,18	11.768.556,40	-476.915,06
TOTALE TITOLO 2		RS	2.588.791,02	838.976,88	924.751,10	1.763.727,98	-825.063,04
		CP	1.510.174,00	429.896,16	613.788,89	1.043.685,05	-466.488,95
		T	4.098.965,02	1.268.873,04	1.538.539,99	2.807.413,03	-1.291.551,99
TOTALE TITOLO 3		RS	0,00	0,00	0,00	0,00	0,00
		CP	2.531.250,00	348.980,33	0,00	348.980,33	-2.182.269,67
		T	2.531.250,00	348.980,33	0,00	348.980,33	-2.182.269,67
TOTALE TITOLO 4		RS	68.445,32	12.215,98	53.869,34	66.085,32	-2.360,00
		CP	1.477.000,00	928.753,21	12.792,87	941.546,08	-535.453,92
		T	1.545.445,32	940.969,19	66.662,21	1.007.631,40	-537.813,92
TOTALE GENERALE DELLE SPESE		RS	5.079.469,80	2.450.507,54	1.595.762,70	4.046.270,24	-1.033.199,56
		CP	15.341.662,00	8.972.422,24	2.913.888,68	11.886.310,92	-3.455.351,08
		T	20.421.131,80	11.422.929,78	4.509.651,38	15.932.581,16	-4.488.550,64
DISAVANZO		RS	0,00	0,00	0,00	0,00	0,00
		CP	0,00	0,00	0,00	0,00	0,00
		T	0,00	0,00	0,00	0,00	0,00
TOTALE GENERALE		RS	5.079.469,80	2.450.507,54	1.595.762,70	4.046.270,24	-1.033.199,56
		CP	15.341.662,00	8.972.422,24	2.913.888,68	11.886.310,92	-3.455.351,08
		T	20.421.131,80	11.422.929,78	4.509.651,38	15.932.581,16	-4.488.550,64



CONTO DEL BILANCIO ANNO 2012

QUADRO GENERALE RIASSUNTIVO DELLE ENTRATE

ENTRATE	COMPETENZA							RESIDUI			
	Previsioni iniziali	Previsioni definitive	% di definizione	Accertamenti	Riscossioni	% di realizzazione	Residui della competenza	Conservati	Riscossi	% di realizzazione	Rimasti
ENTRATE TRIBUTARIE	6.106.000,00	6.121.766,00	99,75%	6.106.735,05	5.353.232,06	87,66%	753.502,99	513.792,07	532.102,64	103,56%	3.199,59
ENTRATE DERIVANTI DA CONTRIBUTI E TRASF. CORRENTI DELLO STATO, DELLA REGIONE E DI ALTRI ENTI PUBBLICI ANCHE IN RAPPORTO ALL'ESERCIZIO DI FUNZ. DELEG.	249.582,00	288.297,00	117,75%	339.460,25	215.102,23	63,37%	124.358,02	128.281,96	125.942,19	98,18%	10.934,04
ENTRATE EXTRATRIBUTARIE	3.556.128,00	3.363.932,00	100,79%	3.390.496,96	2.367.296,57	69,82%	1.023.200,39	1.233.011,42	700.060,03	56,78%	540.357,13
ENTRATE DERIVANTI DA ALIENAZIONI, DA TRASFERIMENTI DI CAPITALE E DA RISCOSSIONI DI CREDITI	1.156.000,00	1.836.321,00	106,53%	1.956.160,80	1.851.918,27	94,67%	104.242,53	633.857,20	216.726,05	34,19%	410.184,65
TOTALE ENTRATE FINALI	11.067.710,00	11.610.316,00	101,57%	11.792.853,06	9.787.549,13	83,00%	2.005.303,93	2.508.942,65	1.574.830,91	62,77%	964.675,41
ENTRATE DERIVANTI DA ACCENSIONE DI PRESTITI	2.182.251,00	2.182.251,00	0,00%	0,00	0,00	0,00%	0,00	76.439,53	28.312,00	37,04%	0,00
ENTRATE DA SERVIZI PER CONTO DI TERZI	1.477.000,00	1.477.000,00	63,75%	941.546,08	932.098,06	99,00%	9.448,02	33.611,14	6.318,32	18,80%	24.566,45
TOTALE	14.726.961,00	15.269.567,00	83,40%	12.734.399,14	10.719.647,19	84,18%	2.014.751,95	2.618.993,32	1.609.461,23	61,45%	989.241,86
Avanzo di amministrazione	0,00	72.095,00	0,00%	0,00	0,00	0,00%	0,00	0,00	0,00	0,00%	0,00
Fondo cassa al primo Gennaio	0,00	0,00	0,00%	0,00	0,00	0,00%	0,00	0,00	3.097.022,11	100,00%	0,00
TOTALE COMPLESSIVO ENTRATE	14.726.961,00	15.341.662,00	83,01%	12.734.399,14	10.719.647,19	84,18%	2.014.751,95	2.618.993,32	4.706.483,34	179,71%	989.241,86



CONTO DEL BILANCIO ANNO 2012

QUADRO GENERALE RIASSUNTIVO DELLE SPESE

SPESE	COMPETENZA							RESIDUI			
	Previsioni iniziali	Previsioni definitive	% di definizione	Impegni	Pagamenti	% di realizzazione	Residui della competenza	Conservati	Pagati	% di realizzazione	Rimasti
SPESE CORRENTI	9.673.461,00	9.823.238,00	97,24%	9.552.099,46	7.264.792,54	76,05%	2.287.306,92	2.422.233,46	1.599.314,68	66,03%	617.142,26
SPESE IN CONTO CAPITALE	1.156.000,00	1.510.174,00	69,11%	1.043.685,05	429.896,16	41,19%	613.788,89	2.588.791,02	838.976,88	32,41%	924.751,10
TOTALE SPESE FINALI	10.829.461,00	11.333.412,00	93,49%	10.595.784,51	7.694.688,70	72,62%	2.901.095,81	5.011.024,48	2.438.291,56	48,66%	1.541.893,36
SPESE PER RIMBORSO DI PRESTITI	2.420.500,00	2.531.250,00	13,79%	348.980,33	348.980,33	100,00%	0,00	0,00	0,00	0,00%	0,00
SPESE PER SERVIZI PER CONTO DI TERZI	1.477.000,00	1.477.000,00	63,75%	941.546,08	928.753,21	98,64%	12.792,87	68.445,32	12.215,98	17,85%	53.869,34
TOTALE	14.726.961,00	15.341.662,00	77,48%	11.886.310,92	8.972.422,24	75,49%	2.913.888,68	5.079.469,80	2.450.507,54	48,24%	1.595.762,70
Disavanzo di amministrazione	0,00	0,00	0,00%	0,00	0,00	0,00%	0,00	0,00	0,00	0,00%	0,00
TOTALE COMPLESSIVO SPESE	14.726.961,00	15.341.662,00	77,48%	11.886.310,92	8.972.422,24	75,49%	2.913.888,68	5.079.469,80	2.450.507,54	48,24%	1.595.762,70



CONTO DEL BILANCIO ANNO 2012

QUADRO GENERALE RIASSUNTIVO DEI RISULTATI DIFFERENZIALI

RISULTATI DIFFERENZIALI	COMPETENZA						RESIDUI				
	Previsioni iniziali	Previsioni definitive	% di definizione	Accertamenti o Impegni	Riscossioni o Pagamenti	% di realizzazione	Residui attivi o passivi	Conservati	Riscossi o Pagati	% di realizzazione	Rimasti
Entrate titolo I-II-III (+)	9.911.710,00	9.773.995,00	100,64%	9.836.692,26	7.935.630,86	80,67%	1.875.085,45	1.912.595,62	1.358.104,86	71,01%	554.490,76
Quote oneri di urbanizzazione (+)	209.800,00	326.158,00	100,00%	326.158,00	326.158,00	100,00%	0,00	0,00	0,00	0,00%	0,00
Avanzo Amm.ne per Spese Correnti (+)	0,00	72.095,00	0,00%	0,00	0,00	0,00%	0,00	0,00	0,00	0,00%	0,00
Mutui Debiti Fuori Bilancio (+)	0,00	0,00	0,00%	0,00	0,00	0,00%	0,00	0,00	0,00	0,00%	0,00
Spese correnti (-)	9.673.461,00	9.823.238,00	97,24%	9.552.099,46	7.264.792,54	76,05%	2.422.233,46	2.216.456,94	1.599.314,68	72,16%	617.142,26
Differenza	448.049,00	349.010,00	175,00%	610.750,80	996.996,32	163,24%	-547.148,01	-303.861,32	-241.209,82	79,38%	-62.651,50
Quote capitali dei mutui (-)	238.249,00	348.999,00	99,99%	348.980,33	348.980,33	100,00%	0,00	0,00	0,00	0,00%	0,00
Differenza	209.800,00	11,00	++++	261.770,47	648.015,99	247,55%	-547.148,01	-303.861,32	-241.209,82	79,38%	-62.651,50
Entrate finali (titoli I-II-III-IV)(+)	11.067.710,00	11.610.316,00	101,57%	11.792.853,06	9.787.549,13	83,00%	2.508.942,65	2.539.506,32	1.574.830,91	62,01%	964.675,41
Spese finali (titoli I-II)(-)	10.829.461,00	11.333.412,00	93,49%	10.595.784,51	7.694.688,70	72,62%	5.011.024,48	3.980.184,92	2.438.291,56	61,26%	1.541.893,36
Saldo netto da finanziare (-)							-2.502.081,83	-1.440.678,60	-863.460,65	59,93%	-577.217,95
Saldo Netto da impiegare (+)	238.249,00	276.904,00	432,30%	1.197.068,55	2.092.860,43	174,83%					



COMUNE DI ANZOLA DELL'EMILIA

PROVINCIA DI BOLOGNA

BILANCIO COMPETENZA ANNO 2012 - RIEPILOGO GENERALE DELLE SPESE CORRENTI (IMPEGNI)

INTERVENTI CORRENTI	Personale	Acquisto di beni di consumo e/o di materie prime	Prestazioni di servizi	Utilizzo di beni di terzi	Trasferimenti	Interessi passivi ed oneri finanziari diversi	Imposte e tasse	Oneri straordinari della gestione corrente	Ammortamenti di esercizio	Fondo svalutazione crediti	Fondo di riserva	TOTALE
FUNZIONI E SERVIZI												
FUNZIONI GENERALI DI AMMINISTRAZIONE, DI GESTIONE E												
Organi istituzionali, partecipazione e decentramento	35.185,93	4.482,50	171.648,82		7.296,26		12.432,94					231.046,45
Segreteria generale, personale e organizzazione	630.570,88	1.519,27	84.391,03		201.000,85		36.920,00					954.402,03
Gestione economica, finanziaria, programmazione, provveditorato e	161.527,00		3.508,44				10.675,00					175.710,44
Gestione delle entrate tributarie e servizi fiscali	85.858,41		6.855,88		4.920,71		5.694,19	50.000,00				153.329,19
Gestione dei beni demaniali e patrimoniali	57.662,56	13.400,00	68.707,49	3.936,26			6.241,51					149.947,82
Ufficio tecnico	194.388,32	10.358,48	11.991,36				13.006,67					229.744,83
Anagrafe, stato civile, elettorale, leva e servizio statistico	99.505,59	9.245,79	16.939,82		310,00		7.555,03					133.556,23
Altri servizi generali	98.620,00	46.790,84	469.363,05	4.917,43			145.332,40	8.305,28				773.329,00
Totale	1.363.318,69	85.796,88	833.405,89	8.853,69	213.527,82		237.857,74	58.305,28				2.801.065,99

FUNZIONI RELATIVE ALLA GIUSTIZIA												
Uffici giudiziari												
Casa circondariale e altri servizi												
Totale												

BILANCIO COMPETENZA ANNO 2012 - RIEPILOGO GENERALE DELLE SPESE CORRENTI (IMPEGNI)

INTERVENTI CORRENTI	Personale	Acquisto di beni di consumo e/o di materie prime	Prestazioni di servizi	Utilizzo di beni di terzi	Trasferimenti	Interessi passivi ed oneri finanziari diversi	Imposte e tasse	Oneri straordinari della gestione corrente	Ammortamenti di esercizio	Fondo svalutazione crediti	Fondo di riserva	TOTALE
FUNZIONI E SERVIZI												
FUNZIONI DI POLIZIA LOCALE												
Polizia municipale	338.084,00	31.792,95	56.191,43	1.308,84	234.242,08		22.360,83					683.980,13
Polizia commerciale												
Polizia amministrativa												
Totale	338.084,00	31.792,95	56.191,43	1.308,84	234.242,08		22.360,83					683.980,13

FUNZIONI DI ISTRUZIONE PUBBLICA												
Scuola materna		5.571,81	74.072,66		85.850,37							165.494,84
Istruzione elementare		22.693,32	91.221,22		17.000,00							130.914,54
Istruzione media		3.200,00	59.113,00			309,67						62.622,67
Istruzione secondaria superiore												
Assistenza scolastica, trasporto, refezione ed altri servizi	271.443,51	28.190,60	1.131.379,65		10.758,37		11.784,54					1.453.556,67
Totale	271.443,51	59.655,73	1.355.786,53		113.608,74	309,67	11.784,54					1.812.588,72

FUNZIONI RELATIVE ALLA CULTURA E AI BENI CULTURALI												
Biblioteche, musei e pinacoteche	128.481,22	10.031,54	148.106,84	1.812,96	17.092,68		8.867,56					314.392,80
Teatri, attività culturali e servizi diversi nel settore culturale		1.500,00	28.654,19		5.000,00							35.154,19
Totale	128.481,22	11.531,54	176.761,03	1.812,96	22.092,68		8.867,56					349.546,99

BILANCIO COMPETENZA ANNO 2012 - RIEPILOGO GENERALE DELLE SPESE CORRENTI (IMPEGNI)

INTERVENTI CORRENTI	Personale	Acquisto di beni di consumo e/o di materie prime	Prestazioni di servizi	Utilizzo di beni di terzi	Trasferimenti	Interessi passivi ed oneri finanziari diversi	Imposte e tasse	Oneri straordinari della gestione corrente	Ammortamenti di esercizio	Fondo svalutazione crediti	Fondo di riserva	TOTALE
FUNZIONI E SERVIZI												
FUNZIONI NEL SETTORE SPORTIVO E RICREATIVO												
Piscine comunali												
Stadio comunale, palazzo dello sport e altri impianti		4.500,00	69.295,81		71.256,00							145.051,81
Manifestazioni diverse nel settore sportivo e ricreativo		300,00			39.049,00							39.349,00
Totale		4.800,00	69.295,81		110.305,00							184.400,81

FUNZIONI NEL CAMPO TURISTICO												
Servizi turistici												
Manifestazioni turistiche												
Totale												

FUNZIONI NEL CAMPO DELLA VIABILITA' E DEI TRASPORTI												
Viabilita' , circolazione stradale e servizi connessi	54.648,52	37.055,00	244.332,49			7.302,33	3.889,85					347.228,19
Illuminazione pubblica e servizi connessi	26.931,97	18.413,12	274.998,62				1.811,47					322.155,18
Trasporti pubblici locali e servizi connessi			11.030,00		27.305,91							38.335,91
Totale	81.580,49	55.468,12	530.361,11		27.305,91	7.302,33	5.701,32					707.719,28

FUNZIONI RIGUARDANTI LA GESTIONE DEL TERRITORIO E												
Urbanistica e gestione del territorio	128.630,21	510,00	15.552,61		16.331,88		8.478,88					169.503,58

BILANCIO COMPETENZA ANNO 2012 - RIEPILOGO GENERALE DELLE SPESE CORRENTI (IMPEGNI)

INTERVENTI CORRENTI	Personale	Acquisto di beni di consumo e/o di materie prime	Prestazioni di servizi	Utilizzo di beni di terzi	Trasferimenti	Interessi passivi ed oneri finanziari diversi	Imposte e tasse	Oneri straordinari della gestione corrente	Ammortamenti di esercizio	Fondo svalutazione crediti	Fondo di riserva	TOTALE
FUNZIONI E SERVIZI												
Edilizia residenziale pubblica locale e piani di edilizia economico-popolare												
Servizi di protezione civile	56.530,00	3.136,72	1.484,27		2.947,09		4.060,51					68.158,59
Servizio idrico integrato			51.060,00			590,90						51.650,90
Servizio smaltimento rifiuti												
Parchi e servizi per la tutela ambientale del verde, altri servizi relativi al territorio	205.985,91	39.200,00	196.059,87		8.858,98		13.964,26					464.069,02
Totale	391.146,12	42.846,72	264.156,75		28.137,95	590,90	26.503,65					753.382,09

FUNZIONI NEL SETTORE SOCIALE												
Asili nido, servizi per l'infanzia e per i minori	346.593,58	72.833,56	806.792,86		362,55	7.738,59						1.234.321,14
Servizi di prevenzione e riabilitazione												
Strutture residenziali e di ricovero per anziani												
Assistenza, beneficenza pubblica e servizi diversi alla persona	217.129,42	11.470,44	513.342,41		166.610,86		15.755,32					924.308,45
Servizio necroscopico e cimiteriale												
Totale	563.723,00	84.304,00	1.320.135,27		166.973,41	7.738,59	15.755,32					2.158.629,59

FUNZIONI NEL CAMPO DELLO SVILUPPO ECONOMICO												
Affissioni e pubblicita'			19.769,82									19.769,82
Fiere, mercati e servizi connessi												

BILANCIO COMPETENZA ANNO 2012 - RIEPILOGO GENERALE DELLE SPESE CORRENTI (IMPEGNI)

INTERVENTI CORRENTI	Personale	Acquisto di beni di consumo e/o di materie prime	Prestazioni di servizi	Utilizzo di beni di terzi	Trasferimenti	Interessi passivi ed oneri finanziari diversi	Imposte e tasse	Oneri straordinari della gestione corrente	Ammortamenti di esercizio	Fondo svalutazione crediti	Fondo di riserva	TOTALE
FUNZIONI E SERVIZI												
Mattatoio e servizi connessi												
Servizi relativi all'industria												
Servizi relativi al commercio	34.746,98				751,26		2.326,07					37.824,31
Servizi relativi all'artigianato												
Servizi relativi all'agricoltura												
Totale	34.746,98		19.769,82		751,26		2.326,07					57.594,13
FUNZIONI RELATIVE A SERVIZI PRODUTTIVI												
Distribuzione gas metano						43.191,73						43.191,73
Centrale del latte												
Distribuzione energia elettrica												
Teleriscaldamento												
Farmacie												
Altri servizi produttivi												
Totale						43.191,73						43.191,73
TOTALE GENERALE	3.172.524,01	376.195,94	4.625.863,64	11.975,49	916.944,85	59.133,22	331.157,03	58.305,28				9.552.099,46



COMUNE DI ANZOLA DELL'EMILIA

PROVINCIA DI BOLOGNA

BILANCIO COMPETENZA ANNO 2012 - RIEPILOGO GENERALE DELLE SPESE IN CONTO CAPITALE (IMPEGNI)

INTERVENTI PER INVESTIMENTI	Acquisizione di beni immobili	Espropri e servitu' onerose	Acquisto di beni specifici per realizzazioni in economia	Utilizzo di beni di terzi per realizzazioni in economia	Acquisizione di beni mobili, macchine ed attrezzature tecnico-scientifi	Incarichi professionali esterni	Trasferimenti di capitale	Partecipazioni azionarie	Conferimenti di capitale	Concessione di crediti e anticipazioni		TOTALE
FUNZIONI E SERVIZI												
FUNZIONI GENERALI DI AMMINISTRAZIONE, DI GESTIONE E												
Organi istituzionali, partecipazione e decentramento												
Segreteria generale, personale e organizzazione					25.000,00		11.480,78					36.480,78
Gestione economica, finanziaria, programmazione, provveditorato e												
Gestione delle entrate tributarie e servizi fiscali												
Gestione dei beni demaniali e patrimoniali	20.000,00											20.000,00
Ufficio tecnico					16.000,00							16.000,00
Anagrafe, stato civile, elettorale, leva e servizio statistico												
Altri servizi generali	172.642,56				7.382,00		60.000,00					240.024,56
Totale	192.642,56				48.382,00		71.480,78					312.505,34

FUNZIONI RELATIVE ALLA GIUSTIZIA												
Uffici giudiziari												
Casa circondariale ed altri servizi												

**BILANCIO COMPETENZA ANNO 2012 - RIEPILOGO GENERALE DELLE SPESE IN CONTO CAPITALE
(IMPEGNI)**

INTERVENTI PER INVESTIMENTI FUNZIONI E SERVIZI	Acquisizione di beni immobili	Espropri e servitu' onerose	Acquisto di beni specifici per realizzazioni in economia	Utilizzo di beni di terzi per realizzazioni in economia	Acquisizione di beni mobili, macchine ed attrezzature tecnico-scientifi	Incarichi professionali esterni	Trasferimenti di capitale	Partecipazioni azionarie	Conferimenti di capitale	Concessione di crediti e anticipazioni		TOTALE
Totale												

FUNZIONI DI POLIZIA LOCALE												
Polizia municipale												
Polizia commerciale												
Polizia amministrativa												
Totale												

FUNZIONI DI ISTRUZIONE PUBBLICA												
Scuola materna	50.000,00											50.000,00
Istruzione elementare	50.000,00											50.000,00
Istruzione media	50.000,00											50.000,00
Istruzione secondaria superiore												
Assistenza scolastica, trasporto, refezione ed altri servizi					22.000,00							22.000,00
Totale	150.000,00				22.000,00							172.000,00

FUNZIONI RELATIVE ALLA CULTURA E AI BENI CULTURALI												
Biblioteche, musei e pinacoteche					12.862,15							12.862,15

**BILANCIO COMPETENZA ANNO 2012 - RIEPILOGO GENERALE DELLE SPESE IN CONTO CAPITALE
(IMPEGNI)**

INTERVENTI PER INVESTIMENTI FUNZIONI E SERVIZI	Acquisizione di beni immobili	Espropri e servitu' onerose	Acquisto di beni specifici per realizzazioni in economia	Utilizzo di beni di terzi per realizzazioni in economia	Acquisizione di beni mobili, macchine ed attrezzature tecnico-scientifi	Incarichi professionali esterni	Trasferimenti di capitale	Partecipazioni azionarie	Conferimenti di capitale	Concessione di crediti e anticipazioni		TOTALE
Teatri, attivita' culturali e servizi diversi nel settore culturale												
Totale					12.862,15							12.862,15

FUNZIONI NEL SETTORE SPORTIVO E RICREATIVO												
Piscine comunali												
Stadio comunale, palazzo dello sport e altri impianti	80.000,00								17.000,00			97.000,00
Manifestazioni diverse nel settore sportivo e ricreativo												
Totale	80.000,00								17.000,00			97.000,00

FUNZIONI NEL CAMPO TURISTICO												
Servizi turistici												
Manifestazioni turistiche												
Totale												

FUNZIONI NEL CAMPO DELLA VIABILITA' E DEI TRASPORTI												
Viabilita' , circolazione stradale e servizi connessi	99.995,01				14.476,44							114.471,45
Illuminazione pubblica e servizi connessi												
Trasporti pubblici locali e servizi connessi												

**BILANCIO COMPETENZA ANNO 2012 - RIEPILOGO GENERALE DELLE SPESE IN CONTO CAPITALE
(IMPEGNI)**

INTERVENTI PER INVESTIMENTI FUNZIONI E SERVIZI	Acquisizione di beni immobili	Espropri e servitu' onerose	Acquisto di beni specifici per realizzazioni in economia	Utilizzo di beni di terzi per realizzazioni in economia	Acquisizione di beni mobili, macchine ed attrezzature tecnico-scientifi	Incarichi professionali esterni	Trasferimenti di capitale	Partecipazioni azionarie	Conferimenti di capitale	Concessione di crediti e anticipazioni		TOTALE
Totale	99.995,01				14.476,44							114.471,45

FUNZIONI RIGUARDANTI LA GESTIONE DEL TERRITORIO E												
Urbanistica e gestione del territorio							6.010,56					6.010,56
Edilizia residenziale pubblica locale e piani di edilizia economico-popolare												
Servizi di protezione civile	150.000,00											150.000,00
Servizio idrico integrato												
Servizio smaltimento rifiuti												
Parchi e servizi per la tutela ambientale del verde, altri servizi relativi al territorio					38.999,10							38.999,10
Totale	150.000,00				38.999,10		6.010,56					195.009,66

FUNZIONI NEL SETTORE SOCIALE												
Asili nido, servizi per l'infanzia e per i minori	50.000,00				13.200,00							63.200,00
Servizi di prevenzione e riabilitazione												
Strutture residenziali e di ricovero per anziani												
Assistenza, beneficenza pubblica e servizi diversi alla persona	29.636,45				47.000,00							76.636,45
Servizio necroscopico e cimiteriale												
Totale	79.636,45				60.200,00							139.836,45

**BILANCIO COMPETENZA ANNO 2012 - RIEPILOGO GENERALE DELLE SPESE IN CONTO CAPITALE
(IMPEGNI)**

INTERVENTI PER INVESTIMENTI FUNZIONI E SERVIZI	Acquisizione di beni immobili	Espropri e servitu' onerose	Acquisto di beni specifici per realizzazioni in economia	Utilizzo di beni di terzi per realizzazioni in economia	Acquisizione di beni mobili, macchine ed attrezzature tecnico-scientifi	Incarichi professionali esterni	Trasferimenti di capitale	Partecipazioni azionarie	Conferimenti di capitale	Concessione di crediti e anticipazioni		TOTALE
FUNZIONI NEL CAMPO DELLO SVILUPPO ECONOMICO												
Affissioni e pubblicita'												
Fiere, mercati e servizi connessi												
Mattatoio e servizi connessi												
Servizi relativi all'industria												
Servizi relativi al commercio												
Servizi relativi all'artigianato												
Servizi relativi all'agricoltura												
Totale												

FUNZIONI RELATIVE A SERVIZI PRODUTTIVI												
Centrale del latte												
Distribuzione energia elettrica												
Teleriscaldamento												
Farmacie												
Altri servizi produttivi												

**BILANCIO COMPETENZA ANNO 2012 - RIEPILOGO GENERALE DELLE SPESE IN CONTO CAPITALE
(IMPEGNI)**

INTERVENTI PER INVESTIMENTI	Acquisizione di beni immobili	Espropri e servitu' onerose	Acquisto di beni specifici per realizzazioni in economia	Utilizzo di beni di terzi per realizzazioni in economia	Acquisizione di beni mobili, macchine ed attrezzature tecnico-scientifi	Incarichi professionali esterni	Trasferimenti di capitale	Partecipazioni azionarie	Conferimenti di capitale	Concessione di crediti e anticipazioni		TOTALE
FUNZIONI E SERVIZI												
Totale												
TOTALE GENERALE	752.274,02				196.919,69		77.491,34		17.000,00			1.043.685,05



COMUNE DI ANZOLA DELL'EMILIA
PROVINCIA DI BOLOGNA

**BILANCIO COMPETENZA ANNO 2012 - RIEPILOGO GENERALE DELLE SPESE PER RIMBORSO PRESTITI
(IMPEGNI)**

INTERVENTI PER RIMB. PREST	Rimborso per anticipazioni di cassa	Rimborso di finanziamenti a breve termine	Rimborso di quota capitale di mutui e prestiti	Rimborso di prestiti obbligazionari	Rimborso di quota capitale di debiti pluriennali							TOTALE
FUNZIONI E SERVIZI												
FUNZIONI GENERALI DI AMMINISTRAZIONE, DI GESTIONE E												
Gestione economica, finanziaria, programmazione, provveditorato e			348.980,33									348.980,33
Totale			348.980,33									348.980,33
TOTALE GENERALE			348.980,33									348.980,33

COMUNE DI ANZOLA DELL'EMILIA
PROVINCIA DI BOLOGNA

CONTO DEL BILANCIO ANNO 2012

QUADRO RIASSUNTIVO DELLA GESTIONE DI COMPETENZA			
RISCOSSIONI			10.719.647,19
PAGAMENTI			8.972.422,24
DIFFERENZA			1.747.224,95
RESIDUI ATTIVI			2.014.751,95
RESIDUI PASSIVI			2.913.888,68
DIFFERENZA			-899.136,73
	Avanzo(+) o Disavanzo(-)		848.088,22
	Fondi vincolati		34.615,40
	Fondi per finanziamento spese in conto capitale		813.472,82
	Fondi di Ammortamento		0,00
	Fondi non Vincolati		0,00
QUADRO RIASSUNTIVO DELLA GESTIONE FINANZIARIA			
	GESTIONE		
	Residui	Competenza	TOTALE
Fondo di cassa al 1° di Gennaio			3.097.022,11
RISCOSSIONI	1.609.461,23	10.719.647,19	12.329.108,42
PAGAMENTI	2.450.507,54	8.972.422,24	11.422.929,78
Fondo di cassa al 31/12			4.003.200,75
DIFFERENZA			4.003.200,75
PAGAMENTI per Azioni Esecutive e non regolarizzate al 31/12			0,00
RESIDUI ATTIVI	989.241,86	2.014.751,95	3.003.993,81
RESIDUI PASSIVI	1.595.762,70	2.913.888,68	4.509.651,38
DIFFERENZA			-1.505.657,57
		Avanzo(+) o Disavanzo(-)	2.497.543,18
	Fondi vincolati		114.615,40
	Fondi per finanziamento spese in conto capitale		1.944.449,16
	Fondi di Ammortamento		0,00
	Fondi non Vincolati		438.478,62

ANZOLA DELL'EMILIA, li 31/12/2012

Il Segretario

Ciccia Dott.ssa Anna Rosa

Il Rappresentante Legale

Ropa Loris

Il Responsabile del servizio finanziario

Barbieri rag. Claudia

COMUNE DI ANZOLA DELL'EMILIA
PROVINCIA DI BOLOGNA

CONTO DEL BILANCIO ANNO 2012

RISULTATO DELLA GESTIONE DI COMPETENZA

ENTRATE: ACCERTAMENTI DI COMPETENZA	ACCERTAMENTI	RISULTATO
	0,00	
ENTRATE TRIBUTARIE	6.106.735,05	
ENTRATE DERIVANTI DA CONTRIBUTI E TRASF. CORRENTI DELLO STATO,	339.460,25	
ENTRATE EXTRATRIBUTARIE	3.390.496,96	
ENTRATE DERIVANTI DA ALIENAZIONI, DA TRASFERIMENTI DI CAPITALE E	1.956.160,80	
ENTRATE DERIVANTI DA ACCENSIONE DI PRESTITI	0,00	
ENTRATE DA SERVIZI PER CONTO DI TERZI	941.546,08	
	Totale Parziale	12.734.399,14
	Avanzo Precedente Esercizio Applicato	72.095,00
	Totale (1)	12.806.494,14
USCITE: IMPEGNI DI COMPETENZA	IMPEGNI	
SPESE CORRENTI	9.552.099,46	
SPESE IN CONTO CAPITALE	1.043.685,05	
SPESE PER RIMBORSO DI PRESTITI	348.980,33	
SPESE PER SERVIZI PER CONTO DI TERZI	941.546,08	
	Totale Parziale	11.886.310,92
	Disavanzo Precedente Esercizio Applicato	0,00
	Totale (2)	11.886.310,92
Totale(1)-Totale(2)		920.183,22



COMUNE DI ANZOLA DELL'EMILIA

PROVINCIA DI BOLOGNA

INDICATORI FINANZIARI ED ECONOMICI GENERALI

		2010	2012
		2011	
Autonomia finanziaria	Titolo I + Titolo III x 100	6.106.735,05 + 3.390.496,96 x 100	74,26
	Titolo I + II + III	6.106.735,05 + 339.460,25 + 3.390.496,96	96,48
Autonomia impositiva	Titolo I x 100	6.106.735,05 x 100	45,33
	Titolo I + II + III	6.106.735,05 + 339.460,25 + 3.390.496,96	45,77
Pressione finanziaria	Titolo I + Titolo II	6.106.735,05 + 339.460,25	518,69
	Popolazione	12.191,00	483,85
Pressione tributaria	Titolo I	6.106.735,05	330,83
	Popolazione	12.191,00	449,33
Intervento erariale	Trasferimenti statali	127.041,01	160,43
	Popolazione	12.191,00	11,82
Intervento regionale	Trasferimenti regionali	1.360,36	8,65
	Popolazione	12.191,00	5,83
Incidenza residui attivi	Totale residui attivi x 100	3.003.993,81 x 100	25,02
	Totale accertamenti di competenza	12.734.399,14	18,01
Incidenza residui passivi	Totale residui passivi x 100	4.509.651,38 x 100	51,24
	Totale impegni di competenza	11.886.310,92	34,19
Indebitamento locale pro capite	Residui debiti mutui	899.323,97	38,88
	Popolazione	12.191,00	103,01
Velocità di riscossione entrate proprie	Riscossione Titolo I + III	5.353.232,06 + 2.367.296,57	0,79
	Accertamenti Titolo I + III	6.106.735,05 + 3.390.496,96	0,88
Rigidità spesa corrente	Spese personale + Quote ammor.nto mutui x 100	3.172.524,01 + 408.113,55 x 100	41,53
	Totale entrate Tit. I + II + III	6.106.735,05 + 339.460,25 + 3.390.496,96	38,39
Velocità di gestione spese correnti	Pagamenti Tit. I competenza	7.264.792,54	0,77
	Impegni Tit. I competenza	9.552.099,46	0,77
Redditività del patrimonio	Entrate patrimoniali x 100	301.194,56 x 100	7,31
	Valore patrimoniale disponibile	5.647.375,13	5,92
Patrimonio pro capite	Valori beni patrimoniali indisponibili	17.375.229,24	1.311,31
	Popolazione	12.191,00	1.481,36
Patrimonio pro capite	Valori beni patrimoniali disponibili	5.647.375,13	500,46
	Popolazione	12.191,00	495,52
Patrimonio pro capite	Valori beni demaniali	21.828.930,24	1.343,65
	Popolazione	12.191,00	1.813,43
Rapporto dipendenti / popolazione	Dipendenti	89,00	0,01
	Popolazione	12.191,00	0,01



COMUNE DI ANZOLA DELL'EMILIA

PROVINCIA DI BOLOGNA

INDICATORI DELL' ENTRATE

		2010	2012
		2011	
Conguità dell' I.C.I.	Proventi I.C.I.	0,00	
	n. unità immobiliari	0,00	0,00
	Proventi I.C.I.	0,00	
	n. famiglie + n. imprese	0,00 + 0,00	0,00
	Proventi I.C.I. prima abitazione	0,00	
	Totale proventi I.C.I.	0,00	0,00
	Proventi I.C.I. altri fabbricati	0,00	
	Totale proventi I.C.I.	0,00	0,00
	Proventi I.C.I. terreni agricoli	0,00	
	Totale proventi I.C.I.	0,00	0,00
Conguità dell' I.C.I.A.P.	Provento I.C.I.A.P.	0,00	
	Popolazione	12.191,00	0,00
Conguità della T.O.S.A.P.	T.O.S.A.P. passi carrai	0,00	
	n. passi carrai	0,00	0,00
	Tasse occupazione suolo pubblico	0,00	
	mq. occupati	0,00	0,00
Conguità T.R.R.S.U.	n. iscritti a ruolo	0,00	
	n. famiglie + n. utenze commerciali + seconde case	0,00 + 0,00 + 0,00	0,00



SERVIZI INDISPENSABILI per comuni ed unioni di comuni

Servizio	Parametri di Efficacia Parametri di Efficienza	2010		2011		2012	
01- Servizi connessi agli organi istituzionali	Numero addetti	1	= 0,000	1	= 0,000	1	= 0,000
	Popolazione	11 961		12 118		12 191	
	Costo totale	314 621,05	= 26,304	270 430,09	= 22,316	231 046,45	= 18,952
	Popolazione	11 961		12 118		12 191	
02- Amministrazione generale, compreso il servizio elettorale	Numero addetti	22	= 0,002	22	= 0,002	22	= 0,002
	Popolazione	11 961		12 118		12 191	
	Costo totale	2 281 454,15	= 190,741	2 193 817,74	= 181,038	2 206 718,48	= 181,012
	Popolazione	11 961		12 118		12 191	
03- Servizi connessi all'ufficio tecnico comunale	Domande Evase	330	= 1,000	405	= 1,000	408	= 1,000
	Domande Presentate	330		405		408	
	Costo totale	270 011,88	= 22,574	255 324,79	= 21,070	229 744,83	= 18,845
	Popolazione	11 961		12 118		12 191	
04- Servizi di anagrafe e stato civile	Numero addetti	2	= 0,000	2	= 0,000	3	= 0,000
	Popolazione	11 961		12 118		12 191	
	Costo totale	106 752,05	= 8,925	121 045,92	= 9,989	133 556,23	= 10,955
	Popolazione	11 961		12 118		12 191	
05- Servizio statistico	Numero addetti	0	= 0,000	0	= 0,000	0	= 0,000
	Popolazione	11 961		12 118		12 191	
	Costo totale	0	= 0,000	0	= 0,000	0	= 0,000
	Popolazione	11 961		12 118		12 191	
06- Servizi connessi con la giustizia							
	Costo totale	0	= 0,000	0	= 0,000	0	= 0,000
	Popolazione	11 961		12 118		12 191	
07- Polizia locale e amministrativa	Numero addetti	9	= 0,001	9	= 0,001	9	= 0,001
	Popolazione	11 961		12 118		12 191	
	Costo totale	521 580,23	= 43,607	537 185,72	= 44,330	683 980,13	= 56,105
	Popolazione	11 961		12 118		12 191	
08- Servizio della leva militare							
	Costo totale	0	= 0,000	0	= 0,000	0	= 0,000
	Popolazione	11 961		12 118		12 191	

SERVIZI INDISPENSABILI per comuni ed unioni di comuni

Servizio	Parametri di Efficacia Parametri di Efficienza	2010	2011	2012
09- Protezione civile, pronto intervento e tutela della sicurezza pubblica	Numero addetti	1 = 0,000	1 = 0,000	1 = 0,000
	Popolazione	11 961	12 118	12 191
	Costo totale	70 108,24 = 5,861	66 948,22 = 5,525	68 158,59 = 5,591
	Popolazione	11 961	12 118	12 191
10- Istruzione primaria e secondaria inferiore	Numero aule	52 = 0,059	52 = 0,057	52 = 0,055
	N. studenti frequentanti	876	911	953
	Costo totale	197 444,12 = 225,393	212 558,63 = 233,325	193 537,21 = 203,082
	N. studenti frequentanti	876	911	953
11- Servizi necroscopici e cimiteriali	Costo totale	170 305,13 = 14,238	68 700 = 5,669	0 = 0,000
	Popolazione	11 961	12 118	12 191
	mc. Acqua erogata	0 = 0,000	0 = 0,000	0 = 0,000
12- Acquedotto	N. abitanti serviti	0	0	0
	Costo totale	0 = 0,000	0 = 0,000	0 = 0,000
	mc. acqua erogata	0	0	0
	Unità immobiliari servite	0 = 0,000	0 = 0,000	0 = 0,000
13- Fognature e depurazione	Totale unità immobiliari	0	0	0
	Unità immobiliari servite	5 722 = 0,914	5 805 = 0,915	5 852 = 0,916
	Totale unità immobiliari	6 263	6 341	6 389
	Costo totale	44 580,83 = 703,723	43 212,51 = 657,224	51 650,90 = 785,565
14- Nettezza urbana	Km. rete fognaria	63,35	65,75	65,75
	Frequenza media settim. di raccolta	0 = 0,000	0 = 0,000	0 = 0,000
	7	0	0	0
	Costo totale	0 = 0,000	0 = 0,000	0 = 0,000
15- Viabilità e illuminazione pubblica	Q.li di rifiuti smaltiti	0	0	0
	Unità immobiliari servite	0 = 0,000	0 = 0,000	0 = 0,000
	Totale unità immobiliari	0	0	0
	Km. Strade illuminate	45,20 = 0,579	45,20 = 0,579	45,20 = 0,579
15- Viabilità e illuminazione pubblica	Totale Km. strade	78	78	78
	Costo totale	429 781,70 = 9.508,445	654 615,14 = 14.482,636	669 383,37 = 14.809,367
	Km. Strade illuminate	45,20	45,20	45,20



SERVIZI A DOMANDA INDIVIDUALE per comuni ed unioni di comuni

Servizio	Parametri di Efficacia Parametri di Efficienza Proventi	2010		2011		2012	
01- Alberghi, esclusi dormitori pubblici, case di riposo e di ricovero	Domande Soddisfatte	0	=	0,000	0	=	0,000
	Domande Presentate	0			0		
	Costo Totale	0	=	0,000	0	=	0,000
	N. Utenti	0			0		
	Provento Totale	0	=	0,000	0	=	0,000
	N. Utenti	0			0		
02- Alberghi diurni e bagni pubblici	Domande Soddisfatte	0	=	0,000	0	=	0,000
	Domande Presentate	0			0		
	Costo Totale	0	=	0,000	0	=	0,000
	N. Utenti	0			0		
	Provento Totale	0	=	0,000	0	=	0,000
	N. Utenti	0			0		
03- Asili Nido	Domande Soddisfatte	77	=	0,770	72	=	0,758
	Domande Presentate	100			95		
	Costo Totale	640 579,78	=	4.641,882	692 740,43	=	5.248,034
	N. Bambini Frequentanti	138			132		
	Provento Totale	403 710,95	=	2.925,442	394 787,22	=	2.990,812
	N. Bambini Frequentanti	138			132		
04- Convitti, campeggi, case per vacanze, ostelli	Domande Soddisfatte	0	=	0,000	0	=	0,000
	Domande Presentate	0			0		
	Costo Totale	0	=	0,000	0	=	0,000
	N. Utenti	0			0		
	Provento Totale	0	=	0,000	0	=	0,000
	N. Utenti	0			0		
05- Colonie e soggiorni stagionali, stabilimenti termali	Domande Soddisfatte	0	=	0,000	0	=	0,000
	Domande Presentate	0			0		
	Costo Totale	0	=	0,000	0	=	0,000
	N. Utenti	0			0		
	Provento Totale	0	=	0,000	0	=	0,000
	N. Utenti	0			0		

SERVIZI A DOMANDA INDIVIDUALE per comuni ed unioni di comuni

Servizio	Parametri di Efficacia Parametri di Efficienza Proventi	2010	2011	2012
06- Corsi extrascolastici insegnamento arti, sport ed altre discipline, esclusi previsti per legge	Domande Soddisfatte	0 = 0,000	0 = 0,000	0 = 0,000
	Domande Presentate	0	0	0
	Costo Totale	0 = 0,000	0 = 0,000	0 = 0,000
	N. Utenti	0	0	0
	Provento Totale	0 = 0,000	0 = 0,000	0 = 0,000
	N. Utenti	0	0	0
07- Giardini Zoologici e Botanici	N.Visitatori	0 = 0,000	0 = 0,000	0 = 0,000
	Popolazione	11 961	12 118	12 191
	Costo Totale	0 = 0,000	0 = 0,000	0 = 0,000
	Totale mq. superficie	0	0	0
	Provento Totale	0 = 0,000	0 = 0,000	0 = 0,000
	N. visitatori	0	0	0
08- Impianti sportivi	N.Impianti	0 = 0,000	0 = 0,000	0 = 0,000
	Popolazione	11 961	12 118	12 191
	Costo Totale	0 = 0,000	0 = 0,000	0 = 0,000
	N. Utenti	0	0	0
	Provento Totale	0 = 0,000	0 = 0,000	0 = 0,000
	N. Utenti	0	0	0
09- Mattatoi pubblici	Q.li carni macellate	0 = 0,000	0 = 0,000	0 = 0,000
	Popolazione	11 961	12 118	12 191
	Costo Totale	0 = 0,000	0 = 0,000	0 = 0,000
	Q.li carni macellate	0	0	0
	Provento Totale	0 = 0,000	0 = 0,000	0 = 0,000
	Q.li carni macellate	0	0	0
10- Mense	Domande Soddisfatte	0 = 0,000	0 = 0,000	0 = 0,000
	Domande Presentate	0	0	0
	Costo Totale	0 = 0,000	0 = 0,000	0 = 0,000
	n. pasti offerti	0	0	0
	Provento Totale	0 = 0,000	0 = 0,000	0 = 0,000
	n. pasti offerti	0	0	0
11- Mense scolastiche	Domande Soddisfatte	0 = 0,000	0 = 0,000	859 = 1,000
	Domande Presentate	0	0	859
	Costo Totale	0 = 0,000	0 = 0,000	799 196,71 = 7,170
	n. pasti offerti	0	0	111 464

SERVIZI A DOMANDA INDIVIDUALE per comuni ed unioni di comuni

Servizio	Parametri di Efficacia Parametri di Efficienza Proventi	2010	2011	2012
	<u>Provento Totale</u>	<u>0</u> = 0,000	<u>0</u> = 0,000	<u>542 820,14</u> = 4,870
	n. pasti offerti	0	0	111 464
12- Mercati e fiere attrezzate				
	<u>Costo Totale</u>	<u>0</u> = 0,000	<u>0</u> = 0,000	<u>0</u> = 0,000
	mq. superficie occupata	0	0	0
	<u>Provento Totale</u>	<u>0</u> = 0,000	<u>0</u> = 0,000	<u>0</u> = 0,000
	mq. superficie occupata	0	0	0
13- Pesa pubblica				
	<u>Costo Totale</u>	<u>0</u> = 0,000	<u>0</u> = 0,000	<u>0</u> = 0,000
	n. servizi resi	0	0	0
	<u>Provento Totale</u>	<u>0</u> = 0,000	<u>0</u> = 0,000	<u>0</u> = 0,000
	n. servizi resi	0	0	0
14- Servizi turistici diversi, stabilimenti balneari, approdi turistici e simili				
	<u>Costo Totale</u>	<u>0</u> = 0,000	<u>0</u> = 0,000	<u>0</u> = 0,000
	popolazione	11 961	12 118	12 191
	<u>Provento Totale</u>	<u>0</u> = 0,000	<u>0</u> = 0,000	<u>0</u> = 0,000
	popolazione	11 961	12 118	12 191
15- Spurgo pozzi neri				
	<u>Domande Soddisfatte</u>	<u>0</u> = 0,000	<u>0</u> = 0,000	<u>0</u> = 0,000
	Domande Presentate	0	0	0
	<u>Costo totale</u>	<u>0</u> = 0,000	<u>0</u> = 0,000	<u>0</u> = 0,000
	N. interventi	0	0	0
	<u>Provento totale</u>	<u>0</u> = 0,000	<u>0</u> = 0,000	<u>0</u> = 0,000
	N. interventi	0	0	0
16- Teatri				
	<u>N.spettatori</u>	<u>0</u> = 0,000	<u>0</u> = 0,000	<u>0</u> = 0,000
	N. posti disponibili per spett.	0	0	0
	<u>Costo totale</u>	<u>0</u> = 0,000	<u>0</u> = 0,000	<u>0</u> = 0,000
	N. spettatori	0	0	0
	<u>Provento totale</u>	<u>0</u> = 0,000	<u>0</u> = 0,000	<u>0</u> = 0,000
	N. spettatori	0	0	0
17- Musei, pinacoteche, gallerie e mostre				
	<u>N.visitatori</u>	<u>0</u> = 0,000	<u>0</u> = 0,000	<u>0</u> = 0,000
	N. istituzioni	0	0	0
	<u>Costo totale</u>	<u>0</u> = 0,000	<u>0</u> = 0,000	<u>0</u> = 0,000
	N. visitatori	0	0	0

SERVIZI A DOMANDA INDIVIDUALE per comuni ed unioni di comuni

Servizio	Parametri di Efficacia Parametri di Efficienza Proventi	2010	2011	2012
	<u>Provento totale</u>	<u>0</u> = 0,000	<u>0</u> = 0,000	<u>0</u> = 0,000
	N. visitatori	0	0	0
18- Spettacoli				
	<u>Provento totale</u>	<u>0</u> = 0,000	<u>0</u> = 0,000	<u>0</u> = 0,000
	N. spettacoli	0	0	0
19- Trasporto di carni macellate				
	<u>Costo Totale</u>	<u>0</u> = 0,000	<u>0</u> = 0,000	<u>0</u> = 0,000
	Q.li carni macellate	0	0	0
	<u>Provento Totale</u>	<u>0</u> = 0,000	<u>0</u> = 0,000	<u>0</u> = 0,000
	Q.li carni macellate	0	0	0
20- Trasporti funebri, pompe funebri e illuminazioni votive	<u>Domande Soddisfatte</u>	<u>0</u> = 0,000	<u>0</u> = 0,000	<u>0</u> = 0,000
	Domande Presentate	0	0	0
	<u>Costo totale</u>	<u>0</u> = 0,000	<u>0</u> = 0,000	<u>0</u> = 0,000
	N. servizi prestati	0	0	0
	<u>Provento totale</u>	<u>0</u> = 0,000	<u>0</u> = 0,000	<u>0</u> = 0,000
	N. servizi resi	0	0	0
21- Uso di locali adibiti stabilmente ed esclusivamente a riunioni non istituzionali	<u>Domande Soddisfatte</u>	<u>0</u> = 0,000	<u>0</u> = 0,000	<u>0</u> = 0,000
	Domande Presentate	0	0	0
	<u>Costo totale</u>	<u>0</u> = 0,000	<u>0</u> = 0,000	<u>0</u> = 0,000
	N. giorni di utilizzo	0	0	0
	<u>Provento totale</u>	<u>0</u> = 0,000	<u>0</u> = 0,000	<u>0</u> = 0,000
	N. giorni di utilizzo	0	0	0
22- Altri servizi	<u>Domande Soddisfatte</u>	<u>315</u> = 1,000	<u>237</u> = 1,000	<u>243</u> = 0,992
	Domande Presentate	315	237	245
	<u>Costo totale</u>	<u>173 617,86</u> = 551,168	<u>162 996,95</u> = 687,751	<u>169 879,96</u> = 699,094
	N. utenti	315	237	243
	<u>Provento totale</u>	<u>75 270,59</u> = 238,954	<u>62 853,96</u> = 265,207	<u>68 771,71</u> = 283,011
	N. utenti	315	237	243

CERTIFICAZIONE DEI PARAMETRI OBIETTIVI PER COMUNI AI FINI DELL'ACCERTAMENTO DELLA CONDIZIONE DI ENTE STRUTTURALMENTE DEFICITARIO PER IL TRIENNIO 2012 - 2014

CODICE ENTE

2080130010











COMUNE DI ANZOLA DELL'EMILIA

PROVINCIA BO

Approvazione rendiconto dell' esercizio 2012 delibera n° del n° del

SI

NO

- 1) Valore negativo del risultato contabile di gestione superiore in termini di valore assoluto al 5 per cento rispetto alle entrate correnti (a tali fini al risultato contabile si aggiunge l'avanzo di amministrazione utilizzato per le spese di investimento); SI 
- Volume dei residui attivi di nuova formazione provenienti dalla gestione di competenza e relativi ai titoli I e III, con l'esclusione delle risorse a titolo di fondo sperimentale di riequilibrio di cui all'articolo 2 del decreto legislativo n. 23 del 2011 o di fondo di solidarietà di cui all'articolo 1, comma 380 della legge 24 dicembre 2013 n. 228, superiori al 42 per cento rispetto ai valori di accertamento delle entrate dei medesimi titoli I e III esclusi gli accertamenti delle predette risorse a titolo di fondo sperimentale di riequilibrio o di fondo di solidarietà; SI 
- 2) Ammontare dei residui attivi provenienti dalla gestione dei residui attivi e di cui al titolo I e al titolo III superiore al 65 per cento, ad esclusione eventuali residui da risorse a titolo di fondo sperimentale di riequilibrio di cui all'articolo 2 del decreto legislativo n. 23 o di fondo di solidarietà di cui all'articolo 1, comma 380 della legge 24 dicembre 2013 n. 228, rapportata agli accertamenti della gestione di competenza delle entrate dei medesimi titoli I e III ad esclusione degli accertamenti delle predette risorse a titolo di fondo sperimentale di riequilibrio o di fondo di solidarietà; SI 
- 3) Volume dei residui passivi complessivi provenienti dal titolo I superiore al 40 per cento degli impegni della medesima spesa corrente; SI 
- 4) Esistenza di procedimenti di esecuzione forzata superiore allo 0,5 per cento delle spese correnti anche se non hanno prodotto vincoli a seguito delle disposizioni di cui all'articolo 159 del tuoel; SI 
- 5) Volume complessivo delle spese di personale a vario titolo rapportato al volume complessivo delle entrate correnti desumibili dai titoli I, II e III superiore al 40 per cento per i comuni inferiori a 5.000 abitanti, superiore al 39 per cento per i comuni da 5.000 a 29.999 abitanti e superiore al 38 per cento per i comuni oltre i 29.999 abitanti; tale valore è calcolato al netto dei contributi regionali nonché di altri enti pubblici finalizzati a finanziare spese di personale per cui il valore di tali contributi va detratto sia al numeratore che al denominatore del parametro; SI 
- 6) Consistenza dei debiti di finanziamento non assistiti da contribuzioni superiore al 150 per cento rispetto alle entrate correnti per gli enti che presentano un risultato contabile di gestione positivo e superiore al 120 per cento per gli enti che presentano un risultato contabile di gestione negativo, fermo restando il rispetto del limite di indebitamento di cui all'articolo 204 del tuoel con le modifiche di cui di cui all'art. 8, comma 1 della legge 12 novembre 2011, n. 183, a decorrere dall'1 gennaio 2012; SI 
- 7) Consistenza dei debiti fuori bilancio riconosciuti nel corso dell'esercizio superiore all'1 per cento rispetto ai valori di accertamento delle entrate correnti, fermo restando che l'indice si considera negativo ove tale soglia venga superata in tutti gli ultimi tre esercizi finanziari; SI 
- 8) Eventuale esistenza al 31 dicembre di anticipazioni di tesoreria non rimborsate superiori al 5 per cento rispetto alle entrate correnti; SI 
- 9) Ripiano squilibri in sede di provvedimento di salvaguardia di cui all'art. 193 del tuoel con misure di alienazione di beni patrimoniali e/o avanzo di amministrazione superiore al 5% dei valori della spesa corrente, fermo restando quanto previsto dall'articolo 1, commi 443 e 444 della legge 24 dicembre 2012 n. 228 a decorrere dall'1 gennaio 2013; ove sussistano i presupposti di legge per finanziare il riequilibrio in più esercizi finanziari, viene considerato al numeratore del parametro l'intero importo finanziato con misure di alienazione di beni patrimoniali, oltre che di avanzo di amministrazione, anche se destinato a finanziare lo squilibrio nei successivi esercizi finanziari. SI 

Si attesta che i parametri su indicati sono stati determinati in base alle risultanze amministrativo-contabili dell'ente

ANZOLA DELL'EMILIA, li 31/12/2012

IL SEGRETARIO

Ciccia Dott.ssa Anna Rosa

IL RESPONSABILE DEL SERVIZIO

Barbieri rag. Claudia

IL LEGALE RAPPRESENTANTE DELL'ENTE

Ropa Loris

COMUNE DI ANZOLA DELL'EMILIA

PROVINCIA DI BOLOGNA

ANZOLA DELL'EMILIA

VIA GRIMANDI, 1

80062710373

00702781204

CONTO DEL PATRIMONIO ANNO 2012

**COMUNE DI ANZOLA DELL'EMILIA**

PROVINCIA DI BOLOGNA

CONTO DEL PATRIMONIO ANNO 2012 (ATTIVO)

DESCRIZIONE	IMPORTI PARZIALI	CONSISTENZA INIZIALE	VARIAZIONI DA CONTO FINANZIARIO		VARIAZIONI DA ALTRE CAUSE		CONSISTENZA FINALE
			+	-	+	-	
II) Risconti attivi	0,00	769,83	0,00	0,00	833,05	769,83	833,05
Totale Ratei e Risconti	0,00	769,83	0,00	0,00	833,05	769,83	833,05
TOTALE DELL' ATTIVO (A+B+C)	0,00	57.427.061,63	15.575.980,77	13.032.391,01	629.445,12	2.295.976,34	58.304.120,17
D) OPERE DA REALIZZARE	0,00	2.588.791,02	613.788,89	838.976,88	0,00	825.063,04	1.538.539,99
E) BENI CONFERITI IN AZIENDE SPECIALI	0,00	0,00	0,00	0,00	0,00	0,00	0,00
F) BENI DI TERZI	0,00	0,00	0,00	0,00	0,00	0,00	0,00
Totale Conti d'Ordine	0,00	2.588.791,02	613.788,89	838.976,88	0,00	825.063,04	1.538.539,99

ANZOLA DELL'EMILIA , li 31/12/2012

*Il Segretario**Il Responsabile del Servizio Finanziario**Il Legale Rappresentante dell' Ente*



COMUNE DI ANZOLA DELL'EMILIA
PROVINCIA DI BOLOGNA
CONTO DEL PATRIMONIO ANNO 2012 (PASSIVO)

Pag. 1
31/12/2012

DESCRIZIONE	IMPORTI PARZIALI	CONSISTENZA INIZIALE	VARIAZIONI DA CONTO FINANZIARIO		VARIAZIONI DA ALTRE CAUSE		CONSISTENZA FINALE
			+	-	+	-	
A) PATRIMONIO NETTO	0,00	0,00	0,00	0,00	0,00	0,00	0,00
I) Netto patrimoniale	0,00	36.524.813,86	0,00	0,00	0,00	240.390,19	36.284.423,67
II) Netto da beni demaniali	0,00	0,00	0,00	0,00	0,00	0,00	0,00
Totale Patrimonio Netto	0,00	36.524.813,86	0,00	0,00	0,00	240.390,19	36.284.423,67
B) CONFERIMENTI	0,00	0,00	0,00	0,00	0,00	0,00	0,00
I) Conferimenti da trasferimenti in c/capitale	0,00	5.787.323,94	105.401,56	10.553,36	0,00	197.406,23	5.684.765,91
II) Conferimento da concessioni di edificare	0,00	10.009.588,28	1.792.833,24	26.538,08	0,00	669.956,33	11.105.927,11
Totale Conferimenti	0,00	15.796.912,22	1.898.234,80	37.091,44	0,00	867.362,56	16.790.693,02
C) DEBITI	0,00	0,00	0,00	0,00	0,00	0,00	0,00
I) Debiti di finanziamento	0,00	0,00	0,00	0,00	0,00	0,00	0,00
1 per finanziamenti a breve termine	0,00	0,00	0,00	0,00	0,00	0,00	0,00
2 per mutui e prestiti	0,00	1.248.304,30	0,00	348.980,33	0,00	0,00	899.323,97
3 per prestiti obbligazionari	0,00	0,00	0,00	0,00	0,00	0,00	0,00
4 per debiti pluriennali	0,00	0,00	0,00	0,00	0,00	0,00	0,00
II) Debiti di funzionamento	0,00	2.422.233,46	2.287.306,92	1.599.314,68	0,00	205.776,52	2.904.449,18
III) Debiti per IVA	0,00	0,00	0,00	0,00	0,00	0,00	0,00
IV) Debiti per anticipazioni di Cassa	0,00	0,00	0,00	0,00	0,00	0,00	0,00
V) Debiti per somme anticipate da terzi	0,00	68.445,32	12.792,87	12.215,98	0,00	2.360,00	66.662,21
VI) Debiti verso:	0,00	0,00	0,00	0,00	0,00	0,00	0,00
1 Imprese controllate	0,00	0,00	0,00	0,00	0,00	0,00	0,00
2 Imprese collegate	0,00	0,00	0,00	0,00	0,00	0,00	0,00
3 Altri (aziende speciali, Consorzi, Istituzioni)	0,00	0,00	0,00	0,00	0,00	0,00	0,00
VII) Altri debiti	0,00	1.350.000,00	0,00	0,00	0,00	0,00	1.350.000,00
Totale Debiti	0,00	5.088.983,08	2.300.099,79	1.960.510,99	0,00	208.136,52	5.220.435,36
D) RATEI E RISCONTI	0,00	0,00	0,00	0,00	0,00	0,00	0,00
I) Ratei Passivi	0,00	0,00	0,00	0,00	0,00	0,00	0,00
II) Risconti passivi	0,00	16.352,47	0,00	0,00	8.568,12	16.352,47	8.568,12
Totale Ratei e Risconti	0,00	16.352,47	0,00	0,00	8.568,12	16.352,47	8.568,12
TOTALE DEL PASSIVO (A+B+C+D)	0,00	57.427.061,63	4.198.334,59	1.997.602,43	8.568,12	1.332.241,74	58.304.120,17
E) IMPEGNI OPERE DA REALIZZARE	0,00	2.588.791,02	613.788,89	838.976,88	0,00	825.063,04	1.538.539,99
F) CONFERIMENTI IN AZIENDE SPECIALI	0,00	0,00	0,00	0,00	0,00	0,00	0,00
G) BENI DI TERZI	0,00	0,00	0,00	0,00	0,00	0,00	0,00
Totale Conti d' Ordine	0,00	2.588.791,02	613.788,89	838.976,88	0,00	825.063,04	1.538.539,99

ANZOLA DELL'EMILIA , lì 31/12/2012



Il Segretario

Il Responsabile del Servizio Finanziario

Il Legale Rappresentante dell' Ente

COMUNE DI ANZOLA DELL'EMILIA

PROVINCIA DI BOLOGNA

ANZOLA DELL'EMILIA

VIA GRIMANDI, 1

80062710373

00702781204

CONTO ECONOMICO ANNO 2012

**A) PROVENTI DELLA GESTIONE**

1) Proventi Tributarî	6.106.735,05
2) Proventi da Trasferimenti	339.460,25
3) Proventi da Servizi Pubblici	1.767.264,72
4) Proventi da Gestione Patrimoniale	308.978,91
5) Proventi diversi	1.560.330,57
6) Proventi da Concessioni di Edificare	326.158,00
7) Incrementi di Immobilizzazioni per lavori interni	0,00
8) Variazioni nelle rimanenze di prodotti in corso di lavorazione	0,00
Totale Proventi della gestione (A)	10.408.927,50

B) COSTI DELLA GESTIONE

9) Personale	3.172.524,01
10) Acquisto di materie prime e/o beni di consumo	372.582,98
11) Variazioni nelle rimanenze di materie prime e/o beni di consumo (-/)	0,00
12) Prestazioni di servizi	4.598.946,36
13) Godimento di beni di terzi	11.975,49
14) Trasferimenti	916.944,85
15) Imposte e tasse	199.813,08
16) Quote di ammortamento di esercizio	1.661.813,24
Totale costi netti di gestione (B)	10.934.600,01

RISULTATO DELLA GESTIONE (A-B)

-525.672,51

C) PROVENTI E ONERI DA AZIENDE SPECIALI E PARTECIPATE

17) Utili	130.232,01
18) Interessi su capitale di dotazione	0,00
19) Trasferimenti ad aziende speciali e partecipate	0,00
Totale (C) (17+18-19)	130.232,01

RISULTATO DELLA GESTIONE OPERATIVA (A-B+/-C)

-395.440,50

D) PROVENTI ED ONERI FINANZIARI

20) Interessi attivi	15.724,15
21) Interessi passivi:	59.133,22
- su mutui e prestiti	59.133,22
- su obbligazioni	0,00
- su anticipazioni	0,00
- per altre cause	0,00
Totale (D) (20-21)	-43.409,07

E) PROVENTI ED ONERI STRAORDINARI**Proventi**

22) Insussistenze del passivo	208.136,52
23) Sopravvenienze attive	42.031,07
24) Plusvalenze patrimoniali	58.264,80
Totale Proventi (e.1) (22+23+24)	308.432,39

Oneri

25) Insussistenze dell'attivo	51.667,73
26) Minusvalenze patrimoniali	0,00
27) Accantonamento per svalutazione crediti	0,00
28) Oneri straordinari	58.305,28
Totale Oneri (e.2) (25+26+27+28)	109.973,01

Totale (E) (e.1 - e.2)

198.459,38

RISULTATO ECONOMICO DELL'ESERCIZIO (A-B+/-C+/-D+/-E)

-240.390,19

ANZOLA DELL'EMILIA , lì 31/12/2012



Il Segretario

Il Responsabile del Servizio Finanziario

Il Legale Rappresentante dell'Ente

COMUNE DI ANZOLA DELL'EMILIA

PROVINCIA DI BOLOGNA

ANZOLA DELL'EMILIA

VIA GRIMANDI, 1

80062710373

00702781204

**PROSPETTO DI CONCILIAZIONE
ANNO 2012**



COMUNE DI ANZOLA DELL'EMILIA
PROVINCIA DI BOLOGNA
PROSPETTO DI CONCILIAZIONE (ENTRATE) - 2012

		Accertamenti Finanziari di Competenza	RISCONTI PASSIVI		RATEI ATTIVI		Altre rettifiche del risultato finanziario	Al Conto Economico		Al Conto del Patrimonio			NOTE
			Iniziali (+)	Finali (-)	Iniziali (+)	Finali (-)		Rif.C.E		Rif.C.P	ATTIVO	Rif.C.P	
Titolo I ENTRATE TRIBUTARIE													
1)	Imposte (tit. I - cat. 1)	5.562.122,48	0,00	0,00	0,00	0,00		A1_1	5.562.122,48	CI	0,00	DII	0,00
2)	Tasse (tit. I - cat. 2)	0,00	0,00	0,00	0,00	0,00		A1_2	0,00	CI	0,00	DII	0,00
3)	Tributi speciali (tit. I - cat. 3)	544.612,57	0,00	0,00	0,00	0,00		A1_3	544.612,57	CI	0,00	DII	0,00
Totale Entrate tributarie		6.106.735,05	0,00	0,00	0,00	0,00			6.106.735,05		0,00		0,00
Titolo II ENTRATE DA TRASFERIMENTI													
1)	da Stato (tit. II - cat. 1)	127.041,01	0,00	0,00	0,00	0,00		A2_1	127.041,01	CI	0,00	DII	0,00
2)	da Regione (tit. II - cat. 2)	1.360,36	0,00	0,00	0,00	0,00		A2_2	1.360,36	CI	0,00	DII	0,00
3)	da Regione per funzioni delegate (tit. II - cat. 3)	0,00	0,00	0,00	0,00	0,00		A2_3	0,00	CI	0,00	DII	0,00
4)	da org. comunitari e internazionali (tit. II - cat. 4)	0,00	0,00	0,00	0,00	0,00		A2_4	0,00	CI	0,00	DII	0,00
5)	da altri enti settore pubblico (tit. II - cat. 5)	211.058,88	0,00	0,00	0,00	0,00		A2_5	211.058,88	CI	0,00	DII	0,00
Totale Entrate da trasferimenti		339.460,25	0,00	0,00	0,00	0,00			339.460,25		0,00		0,00
Titolo III ENTRATE EXTRATRIBUTARIE													
1)	Proventi servizi pubblici (tit. III - cat. 1)	1.793.596,28	0,00	0,00	0,00	0,00	26.331,56	A3	1.767.264,72	CI	0,00	DII	0,00
2)	Proventi gestione patrimoniale (tit. III - cat. 2)	301.194,56	16.352,47	8.568,12	0,00	0,00	0,00	A4	308.978,91	CI	0,00	DII	-7.784,35
3)	Proventi finanziari (tit. III - cat. 3)	15.724,15	0,00	0,00	0,00	0,00	0,00		0,00	CI	0,00	DII	0,00
	- Interessi su depositi crediti ecc.	15.724,15	0,00	0,00	0,00	0,00	0,00	D20	15.724,15	CI	0,00	DII	0,00
	- Interessi su capitale conferito ad aziende speciali e partecipate	0,00	0,00	0,00	0,00	0,00	0,00	C18	0,00	CI	0,00	DII	0,00
4)	Proventi per utili da aziende speciali e partecipate, dividendi di società (tit. III - cat. 4)	130.232,01	0,00	0,00	0,00	0,00	0,00	C17	130.232,01	CI	0,00	DII	0,00
5)	Proventi diversi (tit. III - cat. 5)	1.149.749,96	0,00	0,00	0,00	0,00	-410.580,61	A5	1.560.330,57	CI	0,00	DII	0,00
Totale Entrate extratributarie		3.390.496,96	16.352,47	8.568,12	0,00	0,00	-384.249,05		3.782.530,36		0,00		-7.784,35
TOTALE ENTRATE CORRENTI		9.836.692,26	16.352,47	8.568,12	0,00	0,00	-384.249,05		10.228.725,66		0,00		-7.784,35
Titolo IV ENTRATE PER ALIENAZIONE DI BENI													
1)	Alienazione di beni patrimoniali (tit. IV - cat. 1)	59.257,00						E24	58.264,80	AII	0,00		0,00
	-	0,00						E26	0,00	AII	0,00		0,00
2)	Trasferimenti di capitale dallo stato (tit. IV - cat. 2)	0,00							0,00		0,00	BI	0,00
3)	Trasferimenti di capitale da regione (tit. IV - cat. 3)	71.010,56							0,00		0,00	BI	71.010,56
4)	Trasferimenti di capitale da altri enti del settore pubblico (tit. IV - cat. 4)	0,00							0,00		0,00	BI	0,00
5)	Trasferimenti di capitale da altri soggetti (tit. IV - cat. 5)	1.825.893,24						A6	326.158,00		0,00	B	1.499.735,24
Totale Trasferimenti di capitale		1.896.903,80							326.158,00		0,00		1.570.745,80
6)	Riscossione di crediti (tit. IV - cat. 6)	0,00							0,00		0,00		0,00
Totale Entrate per alienazione di beni patrimoniali, trasferimento di capitali, riscossione di crediti		1.956.160,80							384.422,80		0,00		1.570.745,80



COMUNE DI ANZOLA DELL'EMILIA
PROVINCIA DI BOLOGNA
PROSPETTO DI CONCILIAZIONE (ENTRATE) - 2012

	Accertamenti Finanziari di Competenza	RISCONTI PASSIVI		RATEI ATTIVI		Altre rettifiche del risultato finanziario	Al Conto Economico		Al Conto del Patrimonio				NOTE
		Iniziali (+)	Finali (-)	Iniziali (+)	Finali (-)		Rif.C.E		Rif.C.P	ATTIVO	Rif.C.P	PASSIVO	
Titolo V ENTRATE DA ACCENSIONE DI PRESTITI													
1) Anticipazione di cassa (tit. V - cat. 1)	0,00							0,00		0,00	CIV	0,00	
2) Finanziamenti a breve termine (tit. V - cat. 2)	0,00							0,00		0,00	CI1	0,00	
3) Assunzioni di mutui e prestiti (tit. V - cat. 3)	0,00							0,00		0,00	CI2	0,00	
4) Emissione prestiti obbligazionari (tit. V - cat. 4)	0,00							0,00		0,00	CI3	0,00	
Totale Entrate da accensione di prestiti	0,00							0,00		0,00		0,00	
Titolo VI SERVIZI PER CONTO TERZI	941.546,08	0,00	0,00	0,00	0,00	0,00		0,00	BII3d	9.448,02	BII	0,00	
TOTALE GENERALE DELL' ENTRATA	12.734.399,14	16.352,47	8.568,12	0,00	0,00	-384.249,05		10.613.148,46		9.448,02		1.562.961,45	
- Insussistenza del passivo							E22	208.136,52		0,00		0,00	
- Sopravvenienze attive							E23	42.031,07		0,00		0,00	
- Incrementi di immobilizzazione interni per lavori interni (costi capitalizzati)							A7	0,00	AI1	0,00		0,00	
- Variazioni nelle rimanenze di prodotti in corso di lavorazione							A8	0,00	BI	0,00		0,00	

NOTE:

- (1) - tra le rettifiche del risultato finanziario va considerata l' I.V.A. a debito, compresa negli accertamenti finanziari del titolo "Entrate Extratributarie", per attività in regime d'impresa; l'ammontare dell' I.V.A. per fatture da emettere va riportato nel passivo del conto del Patrimonio alla voce "Debiti per I.V.A." (C III), costituendo un debito verso l'erario a fronte del credito accertato al lordo d' I.V.A.;
- (2) - quando viene realizzata una plusvalenza (ad esempio un provento da alienazione maggiore del valore netto risultante dal conto del Patrimonio), il valore relativo é portato in aumento nel conto economico (E 24); quando viene realizzata una minusvalenza il valore relativo é portato in diminuzione nel conto economico (E 26);
- (3) - quando viene alienato un bene il valore risultante dal conto del Patrimonio va indicato in detrazione;
- (4) - va indicato il totale dei trasferimenti di capitali da Stato, regioni, province, comuni, aziende speciali, partecipate ed altre;
- (5) - proventi accertati per concessioni di edificare per la quota finalizzata a spese correnti;
- (6) - va indicata la somma rimasta da riscuotere da terzi in conto competenza finanziaria;
- (7) - trattasi di minori debiti (minori residui passivi del conto del bilancio);
- (8) - trattasi di maggiori crediti (maggiori residui attivi del conto del bilancio);
- (9) - i costi capitalizzati sono costituiti da quella parte di costi (sostenuti tra le spese "correnti" nel titolo I), per la produzione, in economia, di valori da porre, dal punto di vista economico, a carico di più esercizi; esempi di costi capitalizzati sono costituiti da manutenzioni straordinarie effettuate da personale dell'ente, dalla produzione diretta di software applicativo; a fine esercizio é necessario rilevare queste entità, contabilizzarle nell'attivo patrimoniale; con il sistema dell'ammortamento i costi stessi saranno imputati agli esercizi in cui le utilità prodotte verranno realizzate.



COMUNE DI ANZOLA DELL'EMILIA
PROVINCIA DI BOLOGNA
PROSPETTO DI CONCILIAZIONE (SPESE) - 2012

	Impegni Finanziari di Competenza	RISCONTI PASSIVI		RATEI ATTIVI		Altre rettifiche del risultato finanziario	Al Conto Economico		Al Conto del Patrimonio				NOTE
		Iniziali (+)	Finali (-)	Iniziali (+)	Finali (-)		Rif.C.E		Rif.C.P	ATTIVO	Rif.C.P	PASSIVO	
Titolo I SPESE CORRENTI													
01)	Personale	3.172.524,01	0,00	0,00	0,00	0,00	B09	3.172.524,01	CII	0,00	DI	0,00	
02)	Acquisto di beni di consumo e/o di materie prime	376.195,94	0,00	0,00	0,00	0,00	3.612,96	B10	372.582,98	CII	0,00	DI	0,00
03)	Prestazioni di servizi	4.625.863,64	0,00	0,00	0,00	0,00	26.917,28	B12	4.598.946,36	CII	0,00	DI	0,00
04)	Utilizzo di beni di terzi	11.975,49	0,00	0,00	0,00	0,00	0,00	B13	11.975,49	CII	0,00	DI	0,00
05)	Trasferimenti	916.944,85	0,00	0,00	0,00	0,00	0,00		0,00	CII	0,00	DI	0,00
	- Trasferimenti allo Stato	0,00	0,00	0,00	0,00	0,00	0,00	B14_1	0,00	CII	0,00	DI	0,00
	- Trasferimenti a Regioni	0,00	0,00	0,00	0,00	0,00	0,00	B14_2	0,00	CII	0,00	DI	0,00
	- Trasferimenti a Province e a Città Metropolitane	1.102,71	0,00	0,00	0,00	0,00	1.082,00	B14_3	20,71	CII	0,00	DI	0,00
	- Trasferimenti a Comuni e a Unioni di Comuni	480.585,25	0,00	0,00	0,00	0,00	0,00	B14_4	480.585,25	CII	0,00	DI	0,00
	- Trasferimenti a Comunità Montane	0,00	0,00	0,00	0,00	0,00	0,00	B14_5	0,00	CII	0,00	DI	0,00
	- Trasferimenti ad aziende speciali e partecipate	27.305,91	0,00	0,00	0,00	0,00	27.305,91	C19	0,00	CII	0,00	DI	0,00
	- Trasferimenti ad altri	407.950,98	0,00	0,00	0,00	0,00	-28.387,91	B14_6	436.338,89	CII	0,00	DI	0,00
06)	Interessi passivi ed oneri finanziari diversi	59.133,22	0,00	0,00	0,00	0,00	0,00	D21	59.133,22	CII	0,00	DI	0,00
07)	Imposte e tasse	331.157,03	769,83	833,05	0,00	0,00	131.280,73	B15	199.813,08	CII	63,22	DI	0,00
08)	Oneri straordinari della gestione corrente	58.305,28	0,00	0,00	0,00	0,00	0,00	E28	58.305,28	CII	0,00	DI	0,00
	Totale Spese Correnti	9.552.099,46	769,83	833,05	0,00	0,00	161.810,97		9.390.225,27		63,22		0,00
Titolo II SPESE IN CONTO CAPITALE													
01)	Acquisizione di beni immobili	752.274,02							0,00	D	-345.476,01	E	-345.476,01
	a) Pagamenti eseguiti	367.485,96							0,00	A	367.485,96		0,00
	b) Somme rimaste da pagare	384.788,06							0,00	A	730.264,07		0,00
02)	Espropri e servitù onerose	0,00							0,00	D	0,00	E	0,00
	a) Pagamenti eseguiti	0,00							0,00	A	0,00		0,00
	b) Somme rimaste da pagare	0,00							0,00	A	0,00		0,00
03)	Acquisto di beni specifici per realizzazioni in economia	0,00							0,00	D	0,00	E	0,00
	a) Pagamenti eseguiti	0,00							0,00	A	0,00		0,00
	b) Somme rimaste da pagare	0,00							0,00	A	0,00		0,00
04)	Acquisto di beni terzi per realizzazioni in economia	0,00							0,00	D	0,00	E	0,00
	a) Pagamenti eseguiti	0,00							0,00	A	0,00		0,00
	b) Somme rimaste da pagare	0,00							0,00	A	0,00		0,00



COMUNE DI ANZOLA DELL'EMILIA
PROVINCIA DI BOLOGNA
PROSPETTO DI CONCILIAZIONE (SPESE) - 2012

	Impegni Finanziari di Competenza	RISCONTI PASSIVI		RATEI ATTIVI		Altre rettifiche del risultato finanziario	Al Conto Economico		Al Conto del Patrimonio				NOTE
		Iniziali (+)	Finali (-)	Iniziali (+)	Finali (-)		Rif.C.E		Rif.C.P	ATTIVO	Rif.C.P	PASSIVO	
05) Acquisizione di beni mobili, macchine ed attrezzature tecnico-scientifiche	196.919,69							0,00		0,00		0,00	
a) Pagamenti eseguiti	36.309,57							0,00	A	36.309,57		0,00	
b) Somme rimaste da pagare	160.610,12							0,00	A	81.060,80		0,00	
06) Incarichi professionali esterni	0,00							0,00	D	0,00	E	0,00	
a) Pagamenti eseguiti	0,00							0,00	A	0,00		0,00	
b) Somme rimaste da pagare	0,00							0,00	A	0,00		0,00	
07) Trasferimenti di capitale	77.491,34							0,00		0,00		0,00	
a) Pagamenti eseguiti	9.100,63							0,00	A	0,00	B	-9.100,63	
b) Somme rimaste da pagare	68.390,71							0,00	A	0,00	B	-27.652,01	
08) Partecipazioni azionarie	0,00							0,00		0,00		0,00	
a) Pagamenti eseguiti	0,00							0,00	A	0,00		0,00	
b) Somme rimaste da pagare	0,00							0,00	A	0,00		0,00	
09) Conferimenti di capitale	17.000,00							0,00		0,00		0,00	
a) Pagamenti eseguiti	17.000,00							0,00	A	17.000,00		0,00	
b) Somme rimaste da pagare	0,00							0,00	A	0,00		0,00	
10) Concessione di crediti e anticipazioni	0,00							0,00		0,00		0,00	
a) Pagamenti eseguiti	0,00							0,00		0,00		0,00	
b) Somme rimaste da pagare	0,00							0,00	BII	0,00		0,00	
Totale Spese in Conto Capitale	1.043.685,05							0,00		1.232.120,40		-36.752,64	
a) Pagamenti eseguiti	429.896,16							0,00		420.795,53		-9.100,63	
b) Somme restanti da pagare	613.788,89							0,00		811.324,87		-27.652,01	
Titolo III RIMBORSO DI PRESTITI													
01) Rimborso per anticipazioni di cassa	0,00							0,00		0,00	CIV	0,00	
02) Rimborso di finanziamenti a breve termine	0,00							0,00		0,00	CI1	0,00	
03) Rimborso di quota capitale di mutui e prestiti	348.980,33							0,00		0,00	CI2	348.980,33	
04) Rimborso di prestiti obbligazionari	0,00							0,00		0,00	CI3	0,00	
05) Rimborso di quota capitale di debiti pluriennali	0,00							0,00		0,00	CI4	0,00	
Totale Rimborso di prestiti	348.980,33							0,00		0,00		348.980,33	
Titolo IV SPESE PER SERVIZI PER CONTO DI TERZI	941.546,08	0,00	0,00	0,00	0,00	0,00		0,00		0,00	CV	12.792,87	
TOTALE GENERALE DELLA SPESA	11.886.310,92	769,83	833,05	0,00	0,00	161.810,97		9.390.225,27		1.232.183,62		325.020,56	



COMUNE DI ANZOLA DELL'EMILIA
PROVINCIA DI BOLOGNA
PROSPETTO DI CONCILIAZIONE (SPESE) - 2012

	Impegni Finanziari di Competenza	RISCONTI PASSIVI		RATEI ATTIVI		Altre rettifiche del risultato finanziario	Al Conto Economico		Al Conto del Patrimonio				NOTE
		Iniziali (+)	Finali (-)	Iniziali (+)	Finali (-)		Rif.C.E		Rif.C.P	ATTIVO	Rif.C.P	PASSIVO	
- Variazioni nelle rimanenze materie prime / beni cons.	0,00						B11	0,00	BI	0,00		0,00	
- Quote di ammortamento dell'esercizio	0,00						B16	1.661.813,24	A	-1.661.813,24			0,00
- Accantonamento per svalutazione crediti	0,00						E27	0,00	AIII4	0,00			0,00
- Insussistenze dell'attivo	0,00						E25	51.667,73		0,00			0,00

NOTE:

- (1) - tra le rettifiche del risultato finanziario va considerata l' I.V.A. a credito, compresa negli impegni finanziari del titolo I "Spese Correnti", per attività in regime d'impresa; l'ammontare dell' I.V.A. per fatture da ricevere, o registrate in sospensione d'I.V.A., va riportato nel attivo del conto del Patrimonio alla voce "Crediti per I.V.A." (B II 4), costituendo un credito verso l'erario a fronte del debito accertato al lordo d' I.V.A. per spese di funzionamento;
- (2) - l'importo corrispondente ai pagamenti in conto competenza del titolo II "Spese in Conto Capitale" va riferito in aumento alla specifica "IMMOBILIZZAZIONI" dell'attivo; analogamente va operato per i pagamenti in conto residui;
- (3) - l'importo corrispondente alle somme rimaste da pagare in conto competenza del titolo II "Spese in Conto Capitale"; vale a dire che le somme da conservare nel conto finanziario della competenza, a residuo passivo, vanno nell'attivo riferite in aumento al conto d'ordine "Opere da realizzare" e nel passivo riferite in aumento al conto d'ordine "Impegni per opere da realizzare". I pagamenti disposti per le spese del titolo II, "Spese in Conto Capitale", in conto residui esercizi precedenti, vanno riferiti in diminuzione dell'attivo e nel passivo ai suddetti conti d'ordine;
- (4) - l'importo impegnato dell'intervento "Concessione di Crediti ed Anticipazioni" va riferito in aumento alla voce dell'attivo AIII2 "Crediti verso partecipate", ove la concessione di crediti ed anticipazioni riguardi aziende speciali, controllate e collegate, va riferito in aumento alla voce B II dell'Attivo "Crediti" negli altri casi.
- (5) - va indicata la somma rimasta da pagare e terzi in conto competenza finanziaria;
- (6) - l'ammortamento dell'esercizio (7 S) va riportato ad incremento del fondo ammortamento e quindi in diminuzione del corrispondente valore dell'attivo (A);
- (7) - l'importo accantonato per svalutazione crediti, che non può costituire impegno nel conto del bilancio va riferito nel conto del patrimonio in diminuzione all'Attivo alla voce "Immobilitazioni finanziarie - crediti di dubbia esigibilità"; nel caso di accertata effettiva inesigibilità di importi dell'Attivo del conto del patrimonio "Immobilitazioni finanziarie - crediti di dubbia esigibilità" é possibile utilizzare l'accantonamento per "Fondo svalutazione crediti" con le modalità previste dal Regolamento di contabilità dell'ente;
- (8) - minori crediti (minori residui attivi dal conto del bilancio).



Il Segretario

Il Responsabile del Servizio Finanziario

Il Legale Rappresentante dell' Ente

ALLEGATI

- **Servizi a domanda individuale**
- **Conto economico servizio Trasporto scolastico**
- **Spesa di personale – Art. 1, comma 557, legge 27.12.2006, n.296 e Art. 76, comma 7, D.L. 06.08.2008, n. 112 convertito con legge 06.08.2008, n. 130**
- **Riepilogo entrate con destinazione vincolata e relative spese**
- **Destinazione proventi sanzioni amministrative per violazione del codice della strada**
- **Programma investimenti e relative fonti di finanziamento**
- **Elenco delle spese di rappresentanza**
- **Verifica del rispetto del limite per spese ex art. 6, commi 7 - 14, del Decreto Legge 31.05.2010, n. 78 convertito nella legge 30.07.2010, n. 122**
- **Dati SIOPE**
- **Note informative di verifica dei debiti e crediti reciproci con le società partecipate (art. 6, comma 4, D.L. 06.07.2012, n. 95 convertito con modificazioni dalla Legge 07.08.2012, n. 135)**

CONTO ECONOMICO DEL SERVIZIO ASILO NIDO

Descrizione	Accertamenti / Impegni	Quota costi generali	Quota centro di costo Istruzione pubblica	Rettifiche	Conto Economico	Rif. C.E.
Trasferimenti	29.000,00				29.000,00	A 2 - Proventi da trasferimenti
Proventi da servizi pubblici	347.689,20			- 830,01	346.859,19	A 3 - Proventi da servizi pubblici
Totale	376.689,20				375.859,19	A - Totale proventi della gestione
Personale	346.593,58				346.593,58	B 9 - Personale
Acquisto di beni di consumo e/o materie prime	72.833,56				72.833,56	B 10 - Acquisto di materie prime e/o di beni di consumo
Prestazioni di servizi	806.792,86				806.792,86	B 12 - Prestazioni di servizi
Utilizzo di beni di terzi					-	B 13 - Godimento beni di terzi
Trasferimenti	362,55				362,55	B 14 - Trasferimenti
Imposte e tasse	-				-	B 15 - Imposte e tasse
Ammortamenti di esercizio				92.711,58	92.711,58	B 16 - Quote di ammortamento di esercizio
Quota costi indiretti		86.193,89	48.006,52		134.200,41	
					1.453.494,54	B - Totale costi di gestione
					- 1.077.635,35	RISULTATO DELLA GESTIONE (A-B)
Interessi passivi ed oneri finanziari	7.738,59				7.738,59	D 21 - Interessi passivi su mutui e prestiti
						D - Proventi ed oneri finanziari
Totale	1.234.321,14	86.193,89	48.006,52	92.711,58		
					- 1.085.373,94	Risultato economico dell'esercizio

CONTO ECONOMICO DEL SERVIZIO REFEZIONE SCOLASTICA

Descrizione	Accertamenti / Impegni	Quota costi generali	Quota centro di costo Istruzione pubblica	Rettifiche	Conto Economico	Rif. C.E.
Trasferimenti	-				-	A 2 - Proventi da trasferimenti
Proventi da servizi pubblici	564.547,03			- 21.726,89	542.820,14	A 3 - Proventi da servizi pubblici
Totale	564.547,03				542.820,14	A - Totale proventi della gestione
Personale	-				-	B 9 - Personale
Acquisto di beni di consumo e/o materie prime	2.330,41			- 169,68	2.160,73	B 10 - Acquisto di materie prime e/o di beni di consumo
Prestazioni di servizi	657.571,69			- 20.361,22	637.210,47	B 12 - Prestazioni di servizi
Utilizzo di beni di terzi					-	B 13 - Godimento beni di terzi
Trasferimenti					-	B 14 - Trasferimenti
Imposte e tasse	34,59				34,59	B 15 - Imposte e tasse
Ammortamenti di esercizio				4.000,12	4.000,12	B 16 - Quote di ammortamento di esercizio
Quota costi indiretti		124.482,20	31.308,60		155.790,80	
					799.196,71	B - Totale costi di gestione
					- 256.376,57	RISULTATO DELLA GESTIONE (A-B)
Interessi passivi ed oneri finanziari	-				-	D 21 - Interessi passivi su mutui e prestiti
						D - Proventi ed oneri finanziari
Totale	659.936,69	124.482,20	31.308,60	- 16.530,78		
					- 256.376,57	Risultato economico dell'esercizio

CONTO ECONOMICO DEL SERVIZIO TRASPORTO SOCIALE

Descrizione	Accertamenti / Impegni	Quota costi generali	Quota costo personale amministrativo	Rettifiche	Conto Economico	Rif. C.E.
Trasferimenti	8.712,00				8.712,00	A 2 - Proventi da trasferimenti
Proventi da servizi pubblici	4.537,94			- 787,58	3.750,36	A 3 - Proventi da servizi pubblici
Totale	13.249,94				12.462,36	A - Totale proventi della gestione
Personale					-	B 9 - Personale
Acquisto di beni di consumo e/o materie prime	6.499,14			- 613,83	5.885,31	B 10 - Acquisto di materie prime e/o di beni di consumo
Prestazioni di servizi	10.323,62				10.323,62	B 12 - Prestazioni di servizi
Utilizzo di beni di terzi					-	B 13 - Godimento beni di terzi
Trasferimenti					-	B 14 - Trasferimenti
Imposte e tasse	777,02				777,02	B 15 - Imposte e tasse
Ammortamenti di esercizio					-	B 16 - Quote di ammortamento di esercizio
Quota costi indiretti		2.857,93	16.214,00		19.071,93	
					36.057,88	B - Totale costi di gestione
					- 23.595,52	RISULTATO DELLA GESTIONE (A-B)
Interessi passivi ed oneri finanziari					-	D 21 - Interessi passivi su mutui e prestiti
						D - Proventi ed oneri finanziari
Totale	17.599,78	2.857,93	16.214,00	- 613,83		
					- 23.595,52	Risultato economico dell'esercizio

CONTO ECONOMICO DEL SERVIZIO CAMPO SOLARE

Descrizione	Accertamenti / Impegni	Quota costi generali	Quota costo personale amministrativo e trasporto	Rettifiche	Conto Economico	Rif. C.E.
Trasferimenti						A 2 - Proventi da trasferimenti
Proventi da servizi pubblici	56.309,35				56.309,35	A 3 - Proventi da servizi pubblici
Totale	56.309,35				56.309,35	A - Totale proventi della gestione
Personale	-				-	B 9 - Personale
Acquisto di beni di consumo e/o materie prime	2.560,19				2.560,19	B 10 - Acquisto di materie prime e/o di beni di consumo
Prestazioni di servizi	82.430,98				82.430,98	B 12 - Prestazioni di servizi
Utilizzo di beni di terzi					-	B 13 - Godimento beni di terzi
Trasferimenti					-	B 14 - Trasferimenti
Imposte e tasse					-	B 15 - Imposte e tasse
Ammortamenti di esercizio					-	B 16 - Quote di ammortamento di esercizio
Quota costi indiretti		12.913,14	35.917,77		48.830,91	
					133.822,08	B - Totale costi di gestione
					- 77.512,73	RISULTATO DELLA GESTIONE (A-B)
Interessi passivi ed oneri finanziari					-	D 21 - Interessi passivi su mutui e prestiti
						D - Proventi ed oneri finanziari
Totale	84.991,17	12.913,14	35.917,77			
					- 77.512,73	Risultato economico dell'esercizio

**SERVIZI A DOMANDA INDIVIDUALE
RIEPILOGO**

DESCRIZIONE DEL SERVIZIO	RICAVI	COSTI	DIFFERENZA	PERC.COP. COSTI
ASILO NIDO (*)	€ 375.859,19	€ 730.616,56	-€ 354.757,37	51,44%
REFEZIONE SCOLASTICA	€ 542.820,14	€ 799.196,71	-€ 256.376,57	67,92%
TRASPORTO SOCIALE	€ 12.462,36	€ 36.057,88	-€ 23.595,52	34,56%
CAMPO SOLARE	€ 56.309,35	€ 133.822,08	-€ 77.512,73	42,08%
TOTALE	€ 987.451,04	€ 1.699.693,23	-€ 712.242,19	58,10%

(*) I costi sono considerati al 50%

CONTO ECONOMICO DEL SERVIZIO TRASPORTO SCOLASTICO

Descrizione	Accertamenti / Impegni	Quota costi generali	Quota costi personale amministrativo	Rettifiche	Conto Economico	Rif. C.E.
Trasferimenti	11.235,09				11.235,09	A 2 - Proventi da trasferimenti
Proventi da servizi pubblici	24.144,00			- 2.191,08	21.952,92	A 3 - Proventi da servizi pubblici
	16.088,99			- 2.792,30	13.296,69	
Totale	51.468,08				46.484,70	A - Totale proventi della gestione
Personale	86.428,51				86.428,51	B 9 - Personale
Acquisto di beni di consumo e/o materie prime	23.300,00			- 2.829,45	20.470,55	B 10 - Acquisto di materie prime e/o di beni di consumo
Prestazioni di servizi	18.039,94			- 1.623,53	16.416,41	B 12 - Prestazioni di servizi
Utilizzo di beni di terzi					-	B 13 - Godimento beni di terzi
Trasferimenti					-	B 14 - Trasferimenti
Imposte e tasse	1.250,95				1.250,95	B 15 - Imposte e tasse
Ammortamenti di esercizio				26.600,00	26.600,00	B 16 - Quote di ammortamento di esercizio
Quota costi indiretti		10.660,10	15.654,30		26.314,40	
					177.480,82	B - Totale costi di gestione
					- 130.996,12	RISULTATO DELLA GESTIONE (A-B)
Interessi passivi ed oneri finanziari					-	D 21 - Interessi passivi su mutui e prestiti
						D - Proventi ed oneri finanziari
Totale	129.019,40	10.660,10	15.654,30	22.147,02		
					- 130.996,12	Risultato economico dell'esercizio

Componenti della spesa di personale	Fonte	Importo anno 2004	Importo anno 2006	Importo anno 2007	Importo anno 2008	Importo anno 2009	Importo anno 2010	Importo anno 2011	Importo anno 2012
Rimborso spese per il personale comandato presso l'Ente	Circolare MEF 17/2/2006 n. 9 confermata dalla nota MEF 34748 del 28/03/2008								
Equo indennizzo	Circolare MEF 17/2/2006 n. 9 confermata dalla nota MEF 34748 del 28/03/2008								
Emolumenti corrisposti ai lavoratori socialmente utili	Circolare MEF 17/2/2006 n. 9 confermata dalla nota MEF 34748 del 28/03/2008								
Spese per personale con contratto di collaborazione coordinata e continuativa e con convenzione	Circolare MEF 17/2/2006 n. 9 - confermata dalla nota MEF 34748 del 28/03/2008 - art. 76 comma 1, D.L. 112/2008 convertito nella L. 133/2008	72.279,18	67.361,02	71.235,46	53.240,04	22.192,00	0,00	0,00	0,00
Spese per somministrazione di lavoro temporaneo	Circolare MEF 17/2/2006 n. 9 - confermata dalla nota MEF 34748 del 28/03/2008 - art. 76 comma 1, D.L. 112/2008 convertito nella L. 133/2008	97.447,58	0,00	0,00	0,00	0,00	0,00	6.000,00	7.995,18

Componenti della spesa di personale	Fonte	Importo anno 2004	Importo anno 2006	Importo anno 2007	Importo anno 2008	Importo anno 2009	Importo anno 2010	Importo anno 2011	Importo anno 2012
Spese per il personale in convenzione (ai sensi degli articoli 13 e 14 del CCNL 22 gennaio 2004)	Circolare MEF 17/2/2006 n. 9 - confermata dalla nota MEF 34748 del 28/03/2008	7.943,22	35.906,97	36.000,00	112.758,70	116.247,94	107.076,98	107.982,91	238.471,30
Buoni pasto	Circolare MEF 17/2/2006 n. 9 confermata dalla nota MEF 34748 del 28/03/2008	7.211,40	11.488,02	15.047,76	28.947,34	28.904,18	35.989,70	35.958,61	29.190,08
IRAP	Circolare MEF 17/2/2006 n. 9 confermata dalla nota MEF 34748 del 28/03/2008	170.841,33	200.927,52	166.996,13	173.236,56	182.666,00	175.112,02	176.168,83	173.856,31
Oneri derivanti dalle elezioni amministrative del 06 e 07 Giugno 2009 (straordinari e assunzione a tempo determinato)	Circolare MEF 17/2/2006 n. 9 confermata dalla nota MEF 34748 del 28/03/2009					26.630,85			
Totale		3.452.741,94	3.494.320,73	3.382.173,85	3.472.045,60	3.626.289,83	3.582.082,18	3.527.665,33	3.622.036,88
A detrarre									
Spese per missioni	Circolare MEF 17/2/2006 n. 9 confermata dalla nota MEF 34748 del 28/03/2008	4.694,15	3.446,20	0,00	0,00	0,00	0,00	0,00	0,00
Spese per il personale appartenente alle categorie protette	Circolare MEF 17/2/2006 n. 9 confermata dalla nota MEF 34748 del 28/03/2008	102.609,65	87.824,14	80.738,95	102.232,41	102.232,41	87.200,00	73.592,80	68.594,61
Spese per il proprio personale comandato presso altre Amministrazioni e per le quali è previsto il rimborso da parte delle Amministrazioni utilizzatrici	Circolare MEF 17/2/2006 n. 9 confermata dalla nota MEF 34748 del 28/03/2008	0,00	20.126,99	21.161,46	83.044,52	117.414,87	154.421,89	174.205,96	283.874,83

Componenti della spesa di personale	Fonte	Importo anno 2004	Importo anno 2006	Importo anno 2007	Importo anno 2008	Importo anno 2009	Importo anno 2010	Importo anno 2011	Importo anno 2012
Spese per il personale totalmente a carico di finanziamenti comunitari o privati, che non comportano alcun aggravio per il bilancio dell'Ente	Circolare MEF 17/2/2006 n. 9 confermata dalla nota MEF 34748 del 28/03/2008								
Incentivi recupero evasione ICI, Incentivi progettazione, diritti di rogito	Corte dei Conti - Sezione Autonomie - Delibera 26/2009						14.178,32	15.690,24	13.754,34
Spese per il lavoro straordinario ed altri oneri di personale direttamente connessi all'attività elettorale per cui è previsto il rimborso da parte del Ministero degli Interni	Circolare MEF 17/2/2006 n. 9 confermata dalla nota MEF 34748 del 28/03/2008								
Spese per il personale trasferito dalla Regione per l'esercizio di funzioni delegate	Circolare MEF 17/2/2006 n. 9 confermata dalla nota MEF 34748 del 28/03/2008								
Spese per il personale con contratto di formazione e lavoro prorogato per espressa disposizione di legge	Circolare MEF 17/2/2006 n. 9 confermata dalla nota MEF 34748 del 28/03/2008	0,00	15.827,73	22.955,62	0,00	0,00	0,00	0,00	0,00
Oneri derivanti dai rinnovi dei Contratti Collettivi Nazionali di Lavoro intervenuti dopo l'anno 2004 (Cap 1312/06 e Cap 21813/28 a.s.)	Circolare MEF 17/2/2006 n. 9 confermata dalla nota MEF 34748 del 28/03/2008	24.076,00	152.559,35	292.559,35	330.899,88	380.189,12	409.280,72	395.730,40	394.229,41
Totale spesa di personale		3.321.362,14	3.214.536,32	2.964.758,47	2.955.868,79	3.026.453,43	2.917.001,25	2.868.445,93	2.861.583,69

Componenti della spesa di personale	Fonte	Importo anno 2004	Importo anno 2006	Importo anno 2007	Importo anno 2008	Importo anno 2009	Importo anno 2010	Importo anno 2011	Importo anno 2012
Incrementano la spesa di personale:									
Esternalizzazioni - Trasferimento di personale ai sensi dell'art. 2112 del Codice Civile alla Società Patrimoniale AN.T.E.A. dal 01.01.2007	Corte dei Conti Veneto - Delibera 18/2008			108.457,31	108.457,31	108.457,31	108.457,31		
Esternalizzazioni - Trasferimento di personale ai sensi dell'art. 2112 del Codice Civile all'Azienda Pubblica di Servizi alla Persona Seneca dal 01.01.2008	Corte dei Conti - Sezione Autonomie - Delibera 5/2010				53.585,28	53.585,28	53.585,28	40.118,96	26.792,64
Spesa rientro da part-time a tempo pieno	Corte dei Conti Veneto - Delibera 2/2009-						56.171,23	28.046,07	28.046,07
Spesa rientro personale in aspettativa o in congedo parentale								16.659,97	18.393,20
Totale complessivo spesa di personale		3.321.362,14	3.214.536,32	3.073.215,78	3.117.911,38	3.188.496,02	3.135.215,07	2.953.270,93	2.934.815,60
Riduzione 1%		33.213,62							
Limite spesa di personale		3.288.148,52							

INCIDENZA DELLA SPESA DI PERSONALE SULLA SPESA CORRENTE Art. 76, comma 7, del D.L. 25.06.2008, n. 112 convertito nella legge 06.08.2008, n. 130 Delibera Corte dei Conti Sezione Autonomie n. 14/AUT/2011/QMIG					
	Quota partecipazione del Comune	Importo anno 2012	Valore della produzione	Spese personale della Società	Corrispettivi Ente
Spesa di personale		€ 3.695.268,79			
A detrarre: spese per il proprio personale comandato presso altre Amministrazioni e per le quali è previsto il rimborso da parte delle Amministrazioni utilizzatrici		-€ 283.874,83			
Partecipazioni					
Virgilio srl	20,000%	€ 51.097,07	€ 800.573,00	€ 157.208,00	€ 260.209,00
Idropolis Piscine srl	5,220%	€ 3.167,92	€ 1.163.857,00	€ 64.380,00	€ 57.269,50
Geovest	8,100%	€ 325.477,34	€ 20.279.731,00	€ 3.780.129,00	€ 1.746.129,00
Matilde Ristorazione	6,850%	€ 152.430,24	€ 5.506.573,00	€ 1.313.664,00	€ 638.952,00
Sustenia	7,650%	€ 11.264,72	€ 577.858,00	€ 138.452,00	€ 47.015,62
Lepida	0,005%	€ 729,32	€ 17.328.559,00	€ 3.329.736,00	€ 3.795,50
Futura	1,320%	€ 1.669,28	€ 3.583.837,00	€ 1.337.247,00	€ 4.473,68
Centro Agricoltura Ambiente	2,440%	€ -	€ 1.877.110,00	€ 805.629,00	€ -
PromoBologna	0,640%	€ -	€ 259.245,00	€ 181.223,00	€ -
Totale della spesa di personale consolidata (A)		€ 3.957.229,84			
Spesa corrente		€ 9.823.238,00			
A detrarre					
Spese per il proprio personale comandato presso altre Amministrazioni e per le quali è previsto il rimborso da parte delle Amministrazioni utilizzatrici		-€ 283.874,83			
Spesa corrente (B)		€ 9.539.363,17			
Incidenza spesa di personale su spesa corrente (A/B)		41,48%			

Nota: il calcolo dell'incidenza della spesa di personale sulla spesa corrente è stato effettuato con riferimento ai dati delle partecipazioni dell'esercizio 2011 in quanto non sono ad oggi disponibili i dati relativi alle Società partecipate

Riepilogo entrate con destinazione vincolata e relative spese

ENTRATE A DESTINAZIONE VINCOLATA E RELATIVE SPESE

	<i>Entrate accertate</i>	<i>Spese impegnate</i>
Per contributi correnti dalla Regione	1.360,36	1.360,36
Per contributi correnti dalla Provincia	64.002,41	64.002,41
Per contributi correnti da Comuni	120.763,58	120.763,58
Per contributi correnti dall'Azienda USL	26.292,89	26.292,89
Per contributi in c/capitale dalla Regione	71.010,56	71.010,56
Per contributi straordinari	33.060,00	33.060,00
Per concessioni edilizie	1.792.833,24	955.028,82
Per sanzioni amministrative codice della strada	323.821,94	323.821,94

**DESTINAZIONE DEI PROVENTI DELLE SANZIONI ALLE NORME DEL CODICE DELLA STRADA
ANNO 2012**

Parte entrata

31034	Proventi sanzioni amministrative per violazione del Codice della strada	€	714.063,88
a detrarre		€	66.420,00
31172/395	Spese per stampa, postalizzazione, notifica verbali (le spese vengono addebitate sui verbali e quindi recuperate)	€	66.420,00
Quota da destinare ai sensi dell'art. 208 del D.Lgs.30.04.1992 n. 285		€	323.821,94

Art. 208, comma 4, lett. a)

in misura non inferiore a 1/4 della quota, a interventi di sostituzione, ammodernamento, potenziamento, messa a norma e manutenzione della segnaletica delle strade di proprietà dell'Ente

		€	80.955,49
81120/54	Acquisto beni per la disciplina del traffico stradale	€	4.500,00
81122/93	Acquisto cartellonistica e segnaletica varia	€	8.800,00
	Prestazioni diverse per la disciplina del traffico stradale - segnaletica orizzontale	€	39.200,00
81232/187	Acquisto beni per manutenzione impianti semaforici	€	-
81120/67	Manutenzione impianti semaforici	€	4.412,50
81234/320	Manutenzione straordinaria strade e ponti	€	24.042,99
281110/705	Totale	€	80.955,49

Art. 208, comma 4, lett. b)

in misura non inferiore a 1/4 della quota al potenziamento delle attività di controllo e di accertamento in materia di circolazione stradale, anche attraverso l'acquisto di automezzi, mezzi ed attrezzature dei corpi e dei servizi di polizia provinciale e di polizia municipale

		€	80.955,49
81232/186	Canone assistenza vistared	€	22.200,00
	Manutenzione, revisioni e riparazione misuratori di velocità, etilometri e altre strumentazioni tecnologiche e collegamenti		
31172/395	telematici	€	7.515,00
281110/705	Manutenzione straordinaria strade e ponti	€	51.240,49
	Totale	€	80.955,49

Art. 208, comma 4, lett. c)

ad altre finalità connesse al miglioramento della sicurezza stradale, relative alla manutenzione delle strade di proprietà dell'Ente, all'installazione, all'ammodernamento, al potenziamento, alla messa a norma e alla manutenzione delle barriere e alla sistemazione del manto stradale delle medesime strade, alla redazione dei piani di cui all'art. 36, a interventi per la sicurezza stradale a tutela degli utenti deboli, quali bambini, anziani, pedoni, ciclisti, allo svolgimento, da parte degli organi di polizia locale, nelle scuole di ogni ordine e grado, di corsi didattici finalizzati all'educazione stradale, a misure di assistenza e previdenza per il personale di cui alle lett. d-bis) e e) del comma 1 dell'art. 12, alle misure di cui al comma 5-bis, a interventi a favore della mobilità ciclistica

		€	161.910,97
81122/91	Acquisti per manutenzione strade	€	4.810,00
81234/323	Manutenzione strade comunali	€	17.500,00
	Acquisto beni per manutenzione impianti illuminazione pubblica	€	15.000,00
82122/91	Prestazioni di servizi per manutenzione impianti illuminazione pubblica	€	18.000,00
82134/320	Previdenza integrativa	€	9.294,00
31112/24	Contributi su previdenza integrativa	€	930,00
31111/7	Svolgimento, da parte degli organi di polizia locale, nelle scuole di ogni ordine e grado, di corsi didattici finalizzati all'educazione stradale	€	862,00

31172/395	Interventi per la sicurezza stradale a tutela degli utenti deboli		
81234/322	Interventi a favore della mobilità ciclistica	€	10.000,00
81232/131	Rimozione della neve	€	60.803,44
281110/705	Manutenzione straordinaria strade e ponti	€	24.711,53
	Totale	€	161.910,97

PROGRAMMA DEGLI INVESTIMENTI ANNO 2012

<u>DESCRIZIONE DELLA SPESA</u>	<u>CAPITOLO/ARTICOLO</u>	<u>PREVISIONE DEFINITIVA</u>	<u>IMPEGNI</u>	<u>FINANZIAMENTO</u>	<u>PREVISIONE DEFINITIVA</u>	<u>IMPEGNI</u>
Acquisto attrezzature per sistema informatico - innovazione tecnologica	212337/785	€ 10.000,00	€ 10.000,00	Proventi rilascio permessi di costruire	€ 10.000,00	€ 10.000,00
Acquisto licenze software - innovazione tecnologica	212338/786	€ 15.000,00	€ 15.000,00	Proventi rilascio permessi di costruire	€ 15.000,00	€ 15.000,00
Trasferimento al Comune di San Giovanni in Persiceto per servizio informatico associato	212353/836	€ 10.000,00	€ 5.625,80	Proventi rilascio permessi di costruire	€ 10.000,00	€ 5.625,80
Trasferimento all'Unione dei Comuni Terred'acqua per servizio informatico associato	212353/838	€ 6.000,00	€ 5.854,98	Proventi rilascio permessi di costruire	€ 6.000,00	€ 5.854,98
Realizzazione infrastrutture telematiche - videosorveglianza	215105/708	€ 20.000,00	€ 20.000,00	Proventi rilascio permessi di costruire	€ 20.000,00	€ 20.000,00
Acquisto mezzi di trasporto - ufficio tecnico	216135/780	€ 16.000,00	€ 16.000,00	Proventi rilascio permessi di costruire	€ 16.000,00	€ 16.000,00
Manutenzione straordinaria impianti servizio energia	218101/705	€ 174.000,00	€ 172.642,56	Proventi rilascio permessi di costruire	€ 174.000,00	€ 172.642,56
Manutenzione straordinaria fabbricati comunali	218102/705	€ 84.263,00		Proventi rilascio permessi di costruire	€ 37.763,00	
				Trasf. Diritto superficie in proprietà	€ 46.500,00	
Acquisto arredi e attrezzature per uffici	218136/782	€ 9.882,00	€ 7.382,00	Contributi da privati	€ 2.500,00	
				Proventi rilascio permessi di costruire	€ 7.382,00	€ 7.382,00

Rimborso oneri derivanti da concessioni edilizie	218161/860	€ 20.000,00	€ 20.000,00	Proventi rilascio permessi di costruire	€ 20.000,00	€ 20.000,00
Destinazione quota oneri di urbanizzazione secondaria per opere del culto	218162/862	€ 40.000,00	€ 40.000,00	Proventi rilascio permessi di costruire	€ 40.000,00	€ 40.000,00
Acquisto attrezzature per Polizia Municipale	231101/784	€ -	€ -	Sanzioni amministrative per violazione del codice della strada		
Trasferimento Comune di S.Giovanni in Persiceto per gestione associata Polizia Municipale	231154/838	€ 10.300,00		Proventi rilascio permessi di costruire	€ 10.300,00	
Manutenzione straordinaria edifici scolastici -scuola materna	241102/705	€ 50.000,00	€ 50.000,00	Proventi rilascio permessi di costruire	€ 50.000,00	€ 50.000,00
Manutenzione straordinaria edifici scolastici - istruzione elementare	242102/705	€ 50.000,00	€ 50.000,00	Proventi rilascio permessi di costruire	€ 38.500,00	€ 38.506,40
				Concessione diritto di superficie	€ 11.500,00	€ 11.493,60
Manutenzione straordinaria edifici scolastici - istruzione media	243101/705	€ 50.000,00	€ 50.000,00	Proventi rilascio permessi di costruire	€ 50.000,00	€ 50.000,00
Acquisto arredi per edifici scolastici	245335/789	€ 22.000,00	€ 22.000,00	Proventi rilascio permessi di costruire	€ 22.000,00	€ 22.000,00
Acquisto libri biblioteca	251137/788	€ 12.118,00	€ 12.118,00	Proventi rilascio permessi di costruire	€ 12.118,00	€ 12.118,00
Acquisto arredi e attrezzature polo didattico dell'archeologia	251238/783	€ 900,00	€ 744,15	Proventi rilascio permessi di costruire	€ 900,00	€ 744,15
Manutenzione straordinaria impianti sportivi	262101/705	€ 80.000,00	€ 80.000,00	Proventi rilascio permessi di costruire	€ 50.000,00	€ 50.000,00
				Contributo regionale	€ 30.000,00	€ 30.000,00

Quota di partecipazione IDROPOLIS PISCINE srl	262174/892	€ 17.000,00	€ 17.000,00	Proventi rilascio permessi di costruire	€ 17.000,00	€ 17.000,00
Manutenzione straordinaria strade e ponti	281110/705	€ 100.000,00	€ 99.995,01	Sanzioni codice della strada	€ 100.000,00	€ 99.995,01
Realizzazione sottopasso Via Chiesolino	281113/700	€ 180.000,00		Proventi rilascio permessi di costruire	€ 180.000,00	
Acquisto automezzi servizio viabilità	281135/780	€ 8.500,00	€ 6.776,00	Proventi rilascio permessi di costruire	€ 8.500,00	€ 6.776,00
Acquisto attrezzature servizio viabilità	281135/784	€ 8.000,00	€ 7.700,44	Proventi rilascio permessi di costruire	€ 8.000,00	€ 7.700,44
Parco Città - campagna - percorsi di collegamento	296112/705	€ 100.000,00		Proventi rilascio permessi di costruire	€ 100.000,00	
Realizzazione nuovi impianti pubblica illuminazione e manutenzione straordinaria impianti esistenti	282101/700	€ 50.000,00		Proventi rilascio permessi di costruire	€ 50.000,00	
Trasferimenti per erogazione incentivi per abbattimento barriere architettoniche	291160/860	€ 6.011,00	€ 6.010,56	Contributo regionale	€ 6.011,00	€ 6.010,56
Realizzazione tettoia stoccaggio materiale - protezione civile	292101/700	€ 150.000,00	€ 150.000,00	Contributo regionale	€ 35.000,00	€ 35.000,00
				Proventi rilascio permessi di costruire	€ 115.000,00	€ 115.000,00
Acquisto e manutenzione straordinaria giochi e attrezzature aree verdi	296135/784	€ 10.000,00	€ 10.000,00	Proventi rilascio permessi di costruire	€ 10.000,00	€ 10.000,00
Acquisto automezzi per manutenzione verde pubblico	296136/780	€ 29.000,00	€ 28.999,10	Proventi rilascio permessi di costruire	€ 29.000,00	€ 28.999,10
Trasferimenti per erogazione incentivi per trasformazione veicoli da benzina a metano o gpl	296160/860	€ 21.000,00		Contributo regionale	€ 21.000,00	

Realizzazione nuovo Poliambulatorio	304303/700	€ 10.000,00		Proventi rilascio permessi di costruire	€ 10.000,00	
Manutenzione straordinaria asilo nido	301101/705	€ 50.000,00	€ 50.000,00	Proventi rilascio permessi di costruire	€ 50.000,00	€ 50.000,00
Acquisto arredi asilo nido	301135/783	€ 6.000,00	€ 6.000,00	Proventi rilascio permessi di costruire	€ 6.000,00	€ 6.000,00
Acquisto impianti e attrezzature asilo nido	301136/784	€ 7.200,00	€ 7.200,00	Proventi rilascio permessi di costruire	€ 7.200,00	€ 7.200,00
Manutenzione straordinaria centro prima accoglienza	304102/705	€ 30.000,00	€ 29.636,45	Proventi rilascio permessi di costruire	€ 15.737,00	€ 29.636,45
				Contributo regionale	€ 14.263,00	
Acquisto automezzo per trasporto sociale	304135/780	€ 40.000,00	€ 40.000,00	Contributi da privati	€ 33.058,00	€ 33.060,00
				Proventi rilascio permessi di costruire	€ 6.942,00	€ 6.940,00
Acquisto arredi centro giovani	304235/783	€ 7.000,00	€ 7.000,00	Proventi rilascio permessi di costruire	€ 7.000,00	€ 7.000,00
TOTALE		€ 1.510.174,00	€ 1.043.685,05		€ 1.510.174,00	€ 1.043.685,05

Riepilogo finanziamenti 2012

FONTE DI FINANZIAMENTO	PREVISIONE DEFINITIVA	ACCERTAMENTI
Proventi rilascio permessi di costruire	€ 1.310.342,00	€ 828.125,88
Trasformazione diritto di superficie in diritto di proprietà	€ 46.500,00	
Concessione diritto di superficie	€ 11.500,00	€ 11.493,60
Contributi regionali	€ 106.274,00	€ 71.010,56
Contributo dalla Provincia	€ -	
Contributo da privati	€ 35.558,00	€ 33.060,00
Contributo statale investimenti	€ -	
Proventi da sanzioni amministrative per violazione del codice della strada	€ -	€ 99.995,01
Alienazione beni mobili ed attrezzature	€ -	
TOTALE	€ 1.510.174,00	€ 1.043.685,05



COMUNE DI ANZOLA DELL'EMILIA
Provincia di BOLOGNA

ELENCO DELLE SPESE DI RAPPRESENTANZA
SOSTENUTE DAGLI ORGANI DI GOVERNO DELL'ENTE
NELL'ANNO 2012

(articolo 16, comma 26, del decreto legge 13 agosto 2011, n. 138)

Deliberazione di Consiglio comunale di approvazione regolamento n. 20 del 28.03.2012

**SPESE DI RAPPRESENTANZA SOSTENUTE NELL'ANNO 2012 ⁽¹⁾**

Descrizione dell'oggetto della spesa	Occasione in cui la spesa è stata sostenuta	Importo della spesa (euro)
Ospitalità console ed ambasciatore dell'Uruguay	Chiusura iniziative del 150° anniversario	320,00
Colazione per ospiti istituzionali	Incontro per emergenza neve	21,60
Allestimenti per le festività civili	25 aprile	170,00
Corone commemorative per festività civili	25 aprile	500,00
	1 e 2 novembre	614,00
Omaggi per matrimoni civili, anniversari, centenari, funerali	Funerale Cevenini	150,00
	Matrimoni civili	284,00
	Fiera di Anzola	42,50
	Commemorazione Garfagnana	20,00
Buffet per iniziative ed eventi	Convegno Pietro di Anzola	380,00
Servizi fotografici in occasione di iniziative ed eventi	Rastrellamento di Anzola	108,50
	Anniversari di matrimonio	193,60
Buffet per festività civili	Giorno della memoria	400,00
Omaggi per ospiti	Portachiavi per emeriti AVIS	18,15
Stampa materiale pubblicitario per il giorno della memoria	Giorno della memoria	116,18
Iniziative promozionali nel campo dello sport	Acquisto coppe	300,00
Totale delle spese sostenute		3.638,53

DATA 25.03.2013

IL SEGRETARIO DELL'ENTE
(Anna Rosa Ciccia)IL RESPONSABILE DEL SERVIZIO
FINANZIARIO
(Claudia Barbieri)L'ORGANO DI REVISIONE ECONOMICO FINANZIARIO ⁽²⁾
(Paola Nerozzi)

(1) Ai fini dell'elencazione si richiamano i seguenti principi e criteri generali desunti dal consolidato orientamento della giurisprudenza:

- stretta correlazione con le finalità istituzionali dell'ente;
- sussistenza di elementi che richiedano una proiezione esterna delle attività dell'ente per il migliore perseguimento dei propri fini istituzionali;
- rigorosa motivazione con riferimento allo specifico interesse istituzionale perseguito, alla dimostrazione del rapporto tra l'attività dell'ente e la spesa erogata, nonché alla qualificazione del soggetto destinatario dell'occasione della spesa;
- rispondenza a criteri di ragionevolezza e di congruità rispetto ai fini.

(2) E' richiesta la sottoscrizione di almeno due componenti del collegio, sempreché il regolamento di contabilità non preveda la presenza di tutti i componenti per il funzionamento, ovvero dell'unico revisore nei casi in cui l'organo sia costituito da un solo revisore.

Determinazione del limite per spese ex art. 6, commi 7 - 14, del Decreto Legge 31.05.2010, n. 78 convertito nella legge 30.07.2010, n. 122

Tipologia di spesa	Spesa anno 2009	percentuale di riduzione	Limite di spesa dal 2011	Spesa sostenuta nell'anno 2011	Spesa sostenuta nell'anno 2012
SPESE PER STUDI E INCARICHI DI CONSULENZA (comma 7)	€ 20.590,53	80%	€ 4.118,11	€ 4.144,30	€ 4.118,11
SPESE PER RELAZIONI PUBBLICHE, CONVEGNI, MOSTRE, PUBBLICITA' E RAPPRESENTANZA (comma 8)	€ 155.071,95	80%	€ 31.014,39	€ 30.761,98	€ 36.678,12
SPESE PER MISSIONI (comma 12)	€ 1.759,76	50%	€ 879,88	€ 879,00	€ 624,66
SPESE PER ATTIVITA' ESCLUSIVA DI FORMAZIONE (comma 13)	€ 30.713,45	50%	€ 15.356,73	€ 15.351,80	€ 8.683,56
SPESE PER ACQUISTO, MANUTENZIONE, NOLEGGIO ED ESERCIZIO DI AUTOVETTURE ED ACQUISTO BUONI TAXI (comma 14)	€ 27.022,64	20%	€ 21.618,11	€ 21.610,46	€ 21.252,28
Totale	€ 235.158,33		€ 72.987,21	€ 72.747,54	€ 71.356,73

Ente Codice	000713720
Ente Descrizione	COMUNE DI ANZOLA DELL'EMILIA
Categoria	Province - Comuni - Citta' metropolitane - Unioni di Comuni
Sotto Categoria	COMUNI
Periodo	MENSILE Dicembre 2012
Prospetto	DISPONIBILITA' LIQUIDE
Tipo Report	Semplice
Data ultimo aggiornamento	29-mar-2013
Data stampa	05-apr-2013
Importi in EURO	

Importo a tutto il periodo

CONTO CORRENTE DI TESORERIA

1100	FONDO DI CASSA DELL'ENTE ALL' INIZIO DELL'ANNO (1)	3.097.022,11
1200	RISCOSSIONI EFFETTUATE DALL'ENTE A TUTTO IL MESE (2)	12.329.108,42
1300	PAGAMENTI EFFETTUATI DALL'ENTE A TUTTO IL MESE (3)	11.422.929,78
1400	FONDO DI CASSA DELL'ENTE ALLA FINE DEL PERIODO DI RIFERIMENTO (4) (1+2-3)	4.003.200,75
1450	FONDO DI CASSA DELL'ENTE ALLA FINE DEL PERIODO DI RIFERIMENTO - QUOTA VINCOLATA	0,00

FONDI DELL'ENTE PRESSO IL TESORIERE AL DI FUORI DEL CONTO DI TESORERIA

2100	DISPONIBILITA' LIQUIDE LIBERE ALLA FINE DEL MESE COMPRESSE QUELLE REIMPIEGATE IN OPERAZIONI FINANZIARIE	1.238.642,48
2200	DISPONIBILITA' LIQUIDE VINCOLATE ALLA FINE DEL MESE COMPRESSE QUELLE REIMPIEGATE IN OPERAZIONI FINANZIARIE	0,00

FONDI DELL'ENTE PRESSO ALTRI ISTITUTI DICREDITO

2300	DISPONIBILITA' LIQUIDE LIBERE ALLA FINE DEL MESE COMPRESSE QUELLE REIMPIEGATE IN OPERAZIONI FINANZIARIE	0,00
2400	DISPONIBILITA' LIQUIDE VINCOLATE ALLA FINE DEL MESE COMPRESSE QUELLE REIMPIEGATE IN OPERAZIONI FINANZIARIE	0,00

CONCORDANZA TRA IL CONTO DI TESORERIA E LA CONTABILITA' SPECIALE DI T.U.

1500	DISPONIBILITA' LIQUIDE PRESSO IL CONTO DI TESORERIA SENZA OBBLIGO DI RIVERSAM. A FINE PERIODO RIFERIM., COMPRESSE QUELLE REIMP. IN OPERAZIONI FIN. (5)	0,00
1600	RISCOSSIONI EFFETTUATE DAL TESORIERE A TUTTO IL MESE E NON CONTABILIZZATE NELLA CONTAB. SPEC. (6)	13.524,36
1700	PAGAMENTI EFFETTUATI DAL TESORIERE A TUTTO IL MESE E NON CONTABILIZZATI NELLA CONTAB. SPEC. (7)	112.448,40
1800	VERSAM. C/O CONTAB. SPEC. NON CONTABILIZZATI DAL TESORIERE A TUTTO IL MESE (8)	44.471,74
1850	PRELIEVI DALLA CONTABILITA' SPECIALE NON CONTABILIZZATI DAL TESORIERE A TUTTO IL MESE (9)	0,00
1900	SALDO C/O CONTAB. SPEC. A FINE PERIODO RIFERIM. (4-5-6+7+8-9)	4.146.596,53

Ente Codice	000713720
Ente Descrizione	COMUNE DI ANZOLA DELL'EMILIA
Categoria	Province - Comuni - Citta' metropolitane - Unioni di Comuni
Sotto Categoria	COMUNI
Periodo	ANNUALE 2012
Prospetto	INCASSI PER CODICI GESTIONALI
Tipo Report	Semplice
Data ultimo aggiornamento	29-mar-2013
Data stampa	05-apr-2013
Importi in EURO	

		Importo nel periodo	Importo a tutto il periodo
TITOLO 10: ENTRATE TRIBUTARIE		5.885.334,70	5.885.334,70
1101	ICI riscossa attraverso ruoli	100.311,47	100.311,47
1102	ICI riscossa attraverso altre forme	65.960,21	65.960,21
1111	Addizionale IRPEF	750.352,01	750.352,01
1131	Addizionale sul consumo di energia elettrica	8.591,75	8.591,75
1162	Imposta sulla pubblicita riscossa attraverso altre forme	135.940,13	135.940,13
1173	Quota pari al 5 per mille dell'IRE	2.765,10	2.765,10
1199	Altre imposte	4.274.444,82	4.274.444,82
1301	Diritti sulle pubbliche affissioni	10.257,00	10.257,00
1303	Fondo sperimentale statale di riequilibrio	532.078,05	532.078,05
1399	Altri tributi speciali ed altre entrate tributarie proprie	4.634,16	4.634,16
TITOLO 20: ENTRATE DERIVANTI DA CONTRIBUTI E TRASFERIMENTI CORRENTI		341.044,42	341.044,42
2102	Altri trasferimenti correnti dallo Stato	61.698,65	61.698,65
2104	Contributo per gli interventi dei comuni e delle province ex sviluppo investimenti	65.342,36	65.342,36
2202	Altri trasferimenti correnti dalla Regione	1.960,36	1.960,36
2501	Trasferimenti correnti da province	70.298,41	70.298,41
2511	Trasferimenti correnti da comuni	127.470,75	127.470,75
2531	Trasferimenti correnti da aziende sanitarie	14.273,89	14.273,89
TITOLO 30: ENTRATE EXTRATRIBUTARIE		3.067.356,60	3.067.356,60
3101	Diritti di segreteria e rogito	45.661,51	45.661,51
3103	Altri diritti	9.300,70	9.300,70
3112	Proventi da asili nido	393.117,06	393.117,06
3113	Proventi da convitti, colonie, ostelli, stabilimenti termali	75.258,90	75.258,90
3118	Proventi da mense	401.645,48	401.645,48
3126	Proventi da trasporto scolastico	21.185,00	21.185,00
3132	Sanzioni amministrative, ammende, oblazioni	710.045,03	710.045,03
3133	Tariffa d'igiene ambientale	458,55	458,55
3149	Altri proventi dei servizi pubblici	4.639,91	4.639,91
3202	Fitti attivi da fabbricati	114.533,17	114.533,17
3210	Canoni per concessioni spazi e aree pubbliche	119.232,20	119.232,20
3222	Altri proventi da edifici	6.812,41	6.812,41
3223	Altri proventi da altri beni materiali	40.053,83	40.053,83
3301	Interessi da Cassa Depositi e Prestiti	350,47	350,47
3314	Interessi da enti del settore pubblico per depositi	117,36	117,36
3324	Interessi da altri soggetti per depositi	7.425,88	7.425,88
3400	Utili netti delle aziende speciali e partecipate , dividendi di societa'	206.375,37	206.375,37
3502	Canoni da imprese e da soggetti privati	712.223,47	712.223,47
3511	Rimborsi spese per personale comandato	73.781,93	73.781,93
3512	Proventi diversi da enti del settore pubblico	30.314,64	30.314,64
3513	Proventi da imprese e da soggetti privati	94.702,64	94.702,64
3516	Recuperi vari	121,09	121,09
TITOLO 40: ENTRATE DERIVANTI DA ALIENAZIONI, DA TRASFERIMENTI DI CAPITALE E DA ROSSIONE DI CREDITI		2.068.644,32	2.068.644,32
4104	Altre alienazioni di beni immobili	46.432,40	46.432,40
4106	Alienazione di potenziali edificatori e di diritti di superficie	10.019,89	10.019,89
4111	Alienazione di beni mobili, macchine e attrezzature	338,80	338,80
4203	Altri trasferimenti di capitale dallo Stato con vincolo di destinazione	135.952,35	135.952,35
4303	Altri trasferimenti di capitale con vincolo di destinazione	46.784,79	46.784,79

		Importo nel periodo	Importo a tutto il periodo
4401	Trasferimenti di capitale da province	29.913,38	29.913,38
4411	Trasferimenti di capitale da comuni	5.728,81	5.728,81
4501	Entrate da permessi di costruire	1.793.473,90	1.793.473,90

TITOLO 50: ENTRATE DERIVANTI DA ACCENSIONE DI PRESTITI **28.312,00** **28.312,00**

5301	Mutui da Cassa depositi e prestiti - gestione Tesoro	28.312,00	28.312,00
------	--	-----------	-----------

TITOLO 60: ENTRATE DA SERVIZI PER CONTO DI TERZI **938.416,38** **938.416,38**

6101	Ritenute previdenziali e assistenziali al personale	259.244,32	259.244,32
6201	Ritenute erariali	569.475,12	569.475,12
6301	Altre ritenute al personale per conto di terzi	28.477,02	28.477,02
6401	Depositi cauzionali	2.429,79	2.429,79
6501	Rimborso spese per servizi per conto di terzi	70.204,73	70.204,73
6601	Rimborso di anticipazione di fondi per il servizio economato	4.500,00	4.500,00
6701	Depositi per spese contrattuali	4.085,40	4.085,40

INCASSI DA REGOLARIZZARE **0,00** **0,00**

9999	ALTRI INCASSI DA REGOLARIZZARE (riscossioni codificate dal tesoriere)	0,00	0,00
------	---	------	------

TOTALE GENERALE **12.329.108,42** **12.329.108,42**

Ente Codice	000713720
Ente Descrizione	COMUNE DI ANZOLA DELL'EMILIA
Categoria	Province - Comuni - Citta' metropolitane - Unioni di Comuni
Sotto Categoria	COMUNI
Periodo	ANNUALE 2012
Prospetto	PAGAMENTI PER CODICI GESTIONALI
Tipo Report	Semplice
Data ultimo aggiornamento	29-mar-2013
Data stampa	05-apr-2013
Importi in EURO	

000713720 - COMUNE DI ANZOLA DELL'EMILIA

		Importo nel periodo	Importo a tutto il periodo
TITOLO 10: SPESE CORRENTI		8.872.143,20	8.872.143,20
1101	Competenze fisse per il personale a tempo indeterminato	2.078.847,32	2.078.847,32
1102	Straordinario per il personale tempo indeterminato	3.726,16	3.726,16
1103	Altre competenze ed indennità accessorie per il personale a tempo indeterminato	144.492,05	144.492,05
1104	Competenze fisse ed accessorie per il personale a tempo determinato	247.168,36	247.168,36
1111	Contributi obbligatori per il personale	646.228,60	646.228,60
1113	Contributi per indennità di fine servizio e accantonamenti TFR	73.669,05	73.669,05
1201	Carta, cancelleria e stampati	30.400,07	30.400,07
1202	Carburanti, combustibili e lubrificanti	70.169,52	70.169,52
1203	Materiale informatico	56,87	56,87
1204	Materiale e strumenti tecnico-specialistici	5.127,06	5.127,06
1205	Pubblicazioni, giornali e riviste	7.441,64	7.441,64
1206	Medicinali, materiale sanitario e igienico	14.741,87	14.741,87
1207	Acquisto di beni per spese di rappresentanza	1.957,30	1.957,30
1208	Equipaggiamenti e vestiario	24.053,18	24.053,18
1210	Altri materiali di consumo	93.106,85	93.106,85
1211	Acquisto di derrate alimentari	37.028,80	37.028,80
1212	Materiali e strumenti per manutenzione	59.205,87	59.205,87
1213	Materiale divulgativo sui parchi, gadget e prodotti tipici locali	605,00	605,00
1304	Contratti di servizio per riscossione tributi	39.467,11	39.467,11
1305	Lavoro interinale	5.623,60	5.623,60
1306	Altri contratti di servizio	843.364,58	843.364,58
1307	Incarichi professionali	51.487,40	51.487,40
1308	Organizzazione manifestazioni e convegni	12.281,83	12.281,83
1309	Corsi di formazione per il proprio personale	24.029,83	24.029,83
1310	Altri corsi di formazione	450,00	450,00
1311	Manutenzione ordinaria e riparazioni di immobili	212.156,43	212.156,43
1312	Manutenzione ordinaria e riparazioni di automezzi	49.160,28	49.160,28
1313	Altre spese di manutenzione ordinaria e riparazioni	115.965,19	115.965,19
1314	Servizi ausiliari e spese di pulizia	160.579,16	160.579,16
1315	Utenze e canoni per telefonia e reti di trasmissione	48.275,58	48.275,58
1316	Utenze e canoni per energia elettrica	327.883,33	327.883,33
1317	Utenze e canoni per acqua	48.641,12	48.641,12
1318	Utenze e canoni per riscaldamento	341.721,63	341.721,63
1319	Utenze e canoni per altri servizi	28.785,50	28.785,50
1321	Accertamenti sanitari resi necessari dall'attività lavorativa	10.689,53	10.689,53
1322	Spese postali	20.476,12	20.476,12
1323	Assicurazioni	116.352,25	116.352,25
1324	Acquisto di servizi per spese di rappresentanza	1.009,08	1.009,08
1325	Spese per gli organi istituzionali dell'ente - Indennità	127.917,70	127.917,70
1326	Spese per gli organi istituzionali dell'ente - Rimborsi	11.606,94	11.606,94
1327	Buoni pasto e mensa per il personale	27.654,14	27.654,14
1330	Trattamento di missione e rimborsi spese viaggi	5.542,49	5.542,49
1331	Spese per liti (patrocinio legale)	61.757,40	61.757,40
1332	Altre spese per servizi	800.557,85	800.557,85
1334	Mense scolastiche	561.550,62	561.550,62
1335	Servizi scolastici	309.917,15	309.917,15
1336	Organismi e altre Commissioni istituiti presso l'ente	6.788,74	6.788,74
1337	Spese per pubblicità	600,00	600,00
1401	Noleggi	7.735,47	7.735,47
1499	Altri utilizzi di beni di terzi	3.835,31	3.835,31

000713720 - COMUNE DI ANZOLA DELL'EMILIA

		Importo nel periodo	Importo a tutto il periodo
1511	Trasferimenti correnti a province	1.330,24	1.330,24
1521	Trasferimenti correnti a comuni	134.576,97	134.576,97
1552	Trasferimenti correnti ad altre imprese di pubblici servizi	22.185,68	22.185,68
1569	Trasferimenti correnti a altri enti del settore pubblico	25.155,11	25.155,11
1571	Trasferimenti correnti a imprese pubbliche	57.038,69	57.038,69
1572	Trasferimenti correnti a imprese private	310,00	310,00
1581	Trasferimenti correnti a famiglie	174.393,54	174.393,54
1582	Trasferimenti correnti a istituzioni sociali private	8.500,00	8.500,00
1583	Trasferimenti correnti ad altri	104.172,64	104.172,64
1601	Interessi passivi a Cassa depositi e prestiti - gestione Tesoro	43.191,73	43.191,73
1602	Interessi passivi a Cassa depositi e prestiti - gestione CDP spa	15.168,73	15.168,73
1622	Interessi passivi ad altri soggetti per finanziamenti a medio-lungo	772,76	772,76
1701	IRAP	187.005,17	187.005,17
1711	Imposte sul patrimonio	21.479,40	21.479,40
1712	Imposte sul registro	2.251,17	2.251,17
1713	I.V.A.	131.280,73	131.280,73
1716	Altri tributi	4.107,43	4.107,43
1802	Altri oneri straordinari della gestione corrente	9.405,28	9.405,28
1807	Restituzione di tributi ai contribuenti	7.929,00	7.929,00

TITOLO 20: SPESE IN CONTO CAPITALE**1.268.873,04****1.268.873,04**

2102	Vie di comunicazione ed infrastrutture connesse	180.079,82	180.079,82
2106	Infrastrutture telematiche	116.628,88	116.628,88
2108	Opere per la sistemazione del suolo	13.427,52	13.427,52
2109	Fabbricati civili ad uso abitativo, commerciale e istituzionale	336.737,63	336.737,63
2115	Impianti sportivi	79.740,14	79.740,14
2116	Altri beni immobili	368.619,24	368.619,24
2117	Cimiteri	2.516,80	2.516,80
2501	Mezzi di trasporto	26.910,64	26.910,64
2502	Mobili, macchinari e attrezzature	44.568,83	44.568,83
2506	Hardware	15.137,10	15.137,10
2507	Acquisizione o realizzazione software	11.465,93	11.465,93
2509	Materiale bibliografico	5.288,17	5.288,17
2511	Altri beni materiali	13.999,70	13.999,70
2791	Trasferimenti in conto capitale a famiglie	6.856,78	6.856,78
2792	Trasferimenti in conto capitale a istituzioni sociali private	19.681,30	19.681,30
2799	Trasferimenti in conto capitale ad altri	10.214,56	10.214,56
2902	Conferimenti di capitali in altre imprese	17.000,00	17.000,00

TITOLO 30: SPESE PER RIMBORSO DI PRESTITI**348.980,33****348.980,33**

3301	Rimborso mutui a Cassa depositi e prestiti - gestione Tesoro	78.943,57	78.943,57
3302	Rimborso mutui a Cassa depositi e prestiti - gestione CDP spa	263.317,82	263.317,82
3324	Rimborso mutui e prestiti ad altri - in euro	6.718,94	6.718,94

TITOLO 40: SPESE DA SERVIZI PER CONTO DI TERZI**932.933,21****932.933,21**

4101	Ritenute previdenziali e assistenziali al personale	251.260,18	251.260,18
4201	Ritenute erariali	569.596,27	569.596,27
4301	Altre ritenute al personale per conto di terzi	28.453,68	28.453,68
4502	Spese per consultazioni elettorali a carico di altre amministrazioni	286,29	286,29
4503	Altre spese per servizi per conto di terzi	75.008,04	75.008,04
4601	Anticipazione di fondi per il servizio economato	4.000,00	4.000,00
4701	Depositi per spese contrattuali	4.328,75	4.328,75

000713720 - COMUNE DI ANZOLA DELL'EMILIA

		Importo nel periodo	Importo a tutto il periodo
PAGAMENTI DA REGOLARIZZARE		0,00	0,00
9999	ALTRI PAGAMENTI DA REGOLARIZZARE (pagamenti codificati dal tesoriere)	0,00	0,00
TOTALE GENERALE		11.422.929,78	11.422.929,78

Comune di Anzola dell'Emilia (Provincia di Bologna)

RENDICONTO DELL'ESERCIZIO 2012
NOTA INFORMATIVA DI VERIFICA DEI DEBITI E CREDITI RECIPROCI
(art. 6, comma 4, decreto legge 6 luglio 2012, n. 95, convertito con modificazioni dalla legge 7 agosto 2012, n. 135)

SOCIETA' PARTECIPATA: CENTRO AGRICOLTURA E AMBIENTE GIORGIO NICOLI S.R.L. – Via Argini Nord n. 3351 – 40014 Crevalcore (Bo) – C.F.-P.IVA 0152945120

Con nota in data 22.03.2013 sottoscritta dal Legale Rappresentante della Società, ricevuta al protocollo del Comune in data 26.03.2013 prot.6210/2013 la Società ha comunicato che dalle evidenze e risultanze contabili al 31 dicembre 2012 risulta quanto segue:

A) DEBITI DELLA SOCIETA' VERSO L'ENTE AL 31/12/2012

N.	Descrizione	Importo
		€
		€
		€
		€
		€
	TOTALE	€ 0,00

B) CREDITI DELLA SOCIETA' VERSO L'ENTE AL 31/12/2012

N.	Descrizione	Importo
		€
		€
		€
		€
		€
	TOTALE	€ 0,00

Note:

.....

.....

Dalla contabilità e dal Rendiconto della Gestione del Comune di Anzola dell'Emilia risulta quanto segue:

A) DEBITI DELL'ENTE VERSO LA SOCIETA' AL 31/12/2012

N.	Descrizione	Importo	Rif. al bilancio	
			Intervento	Impegno
		€		
		€		
		€		
		€		
		€		

TOTALE	€ 0,00
---------------	--------

B) CREDITI DELL'ENTE VERSO LA SOCIETA' AL 31/12/2012

N.	Descrizione	Importo	Rif. al bilancio	
			Risorsa	Acc.to
		€		
		€		
		€		
		€		
		€		
TOTALE		€ 0,00		

Note:

.....

.....

NON SI EVIDENZIANO DISCORDANZE

Anzola dell'Emilia, 2 APRILE 2013

IL DIRETTORE DELL'AREA
ECONOMICO/FINANZIARIA E CONTROLLO
(Claudia Barbieri)

ASSEVERAZIONE

ASSEVERAZIONE DELL'ORGANO DI REVISIONE DEL COMUNE

Il sottoscritto Paola Nerozzi, in qualità di Revisore Unico del Comune di Anzola dell'Emilia (Provincia di Bologna), assevera, in ottemperanza all'articolo 6, comma 4, del D.L. 95/2012, che i saldi dei crediti/debiti risultanti alla data del 31/12/2012 dal rendiconto della gestione del Comune, come sopra riportati, risultano coincidenti con i corrispondenti saldi risultanti dalla contabilità aziendale della Società **CENTRO AGRICOLTURA E AMBIENTE GIORGIO NICOLI S.R.L.**

Anzola dell'Emilia, 4 aprile 2013

Il Revisore
(Paola Nerozzi)

Comune di Anzola dell'Emilia (Provincia di Bologna)

RENDICONTO DELL'ESERCIZIO 2012
NOTA INFORMATIVA DI VERIFICA DEI DEBITI E CREDITI RECIPROCI
(art. 6, comma 4, decreto legge 6 luglio 2012, n. 95, convertito con modificazioni dalla legge 7 agosto 2012, n. 135)

SOCIETA' PARTECIPATA: FUTURA SOC. CPNS. R.L. – Via Bologna n. 96/e – 40017 San Giovanni in Persiceto (Bo) – C.F. – P. IVA 01748791207

Con nota in data 26 marzo 2013 sottoscritta dal Legale Rappresentante della Società, ricevuta al protocollo del Comune in data 27 marzo 2013 prot. 6281/2013 la Società ha comunicato che dalle evidenze e risultanze contabili al 31 dicembre 2012 risulta quanto segue:

A) DEBITI DELLA SOCIETA' VERSO L'ENTE AL 31/12/2012

N.	Descrizione	Importo
		€
		€
		€
		€
		€
		€
	TOTALE	€ 0,00

B) CREDITI DELLA SOCIETA' VERSO L'ENTE AL 31/12/2012

N.	Descrizione	Importo
1	Fattura n. 1171 del 29.11.2012	€ 110,00
2	Fattura n. 1209 del 29.11.2012	€ 505,00
3	Fattura n. 1252 del 03.12.2012	€ 210,00
4	Fattura n. 1446 del 21.12.2012	€ 420,00
5	Fattura n. 1235 del 29.11.2012	€ 120,00
	TOTALE	€ 1.365,00

Note:

Dalla contabilità e dal Rendiconto della Gestione del Comune di Anzola dell'Emilia risulta quanto segue:

A) DEBITI DELL'ENTE VERSO LA SOCIETA' AL 31/12/2012

N.	Descrizione	Importo	Rif. al bilancio	
			Intervento	Impegno
1	Fattura n. 1171 del 29.11.2012	€ 110,00	1.01.02.03	D042400/1/2012
2	Fattura n. 1209 del 29.11.2012	€ 505,00	1.01.03.03	D035100/1/2012
3	Fattura n. 1252 del 03.12.2012	€ 210,00	1.01.04.03	D040900/1/2012
4	Fattura n. 1446 del 21.12.2012	€ 420,00	1.04.05.03 1.10.04.03	D035900/1-2/2012
5	Fattura n. 1235 del 29.11.2012	€ 120,00	1.01.04.03	D008400/1/2012
	TOTALE	€ 1.365,00		

B) CREDITI DELL'ENTE VERSO LA SOCIETA' AL 31/12/2012

N.	Descrizione	Importo	Rif. al bilancio	
			Risorsa	Acc.to
		€		
		€		
		€		
		€		
		€		
TOTALE		€ 0,00		

Note:

.....

.....

NON SI EVIDENZIANO DISCORDANZE

Anzola dell'Emilia, 2 aprile 2013

IL DIRETTORE DELL'AREA
ECONOMICO/FINANZIARIA E CONTROLLO
(Claudia Barbieri)

ASSEVERAZIONE

ASSEVERAZIONE DELL'ORGANO DI REVISIONE DEL COMUNE

Il sottoscritto Paola Nerozzi, in qualità di Revisore Unico del Comune di Anzola dell'Emilia (Provincia di Bologna), assevera, in ottemperanza all'articolo 6, comma 4, del D.L. 95/2012, che i saldi dei crediti/debiti risultanti alla data del 31/12/2012 dal rendiconto della gestione del Comune, come sopra riportati, risultano coincidenti con i corrispondenti saldi risultanti dalla contabilità aziendale della Società **FUTURA SOC. CPNS. R.L.**

Anzola dell'Emilia, 4 aprile 2013

Il Revisore
(Paola Nerozzi)

Comune di Anzola dell'Emilia (Provincia di Bologna)

RENDICONTO DELL'ESERCIZIO 2012
NOTA INFORMATIVA DI VERIFICA DEI DEBITI E CREDITI RECIPROCI
(art. 6, comma 4, decreto legge 6 luglio 2012, n. 95, convertito con modificazioni dalla legge 7 agosto 2012, n. 135)

SOCIETA' PARTECIPATA: GEOVEST S.R.L. – Piazza Verdi n. 6/e – 41034 Finale Emilia (MO) - C.F. – P. IVA 02816060368

Con nota in data 21 marzo 2013 sottoscritta dal Legale Rappresentante della Società, ricevuta al protocollo del Comune in data 27 marzo 2013 prot.6262/2013 la Società ha comunicato che dalle evidenze e risultanze contabili al 31 dicembre 2012 risulta quanto segue:

A) DEBITI DELLA SOCIETA' VERSO L'ENTE AL 31/12/2012

N.	Descrizione	Importo
		€
		€
		€
		€
		€
		€
	TOTALE	€ 0,00

B) CREDITI DELLA SOCIETA' VERSO L'ENTE AL 31/12/2012

N.	Descrizione	Importo
		€
		€
		€
		€
		€
		€
	TOTALE	€ 0,00

Note:

.....

.....

Dalla contabilità e dal Rendiconto della Gestione del Comune di Anzola dell'Emilia risulta quanto segue:

A) DEBITI DELL'ENTE VERSO LA SOCIETA' AL 31/12/2012

N.	Descrizione	Importo	Rif. al bilancio	
			Intervento	Impegno
		€		
		€		
		€		
		€		
		€		
	TOTALE	€ 0,00		

B) CREDITI DELL'ENTE VERSO LA SOCIETA' AL 31/12/2012

N.	Descrizione	Importo	Rif. al bilancio	
			Risorsa	Acc.to
		€		
		€		
		€		
		€		
		€		
TOTALE		€ 0,00		

Note:

.....

.....

NON SI EVIDENZIANO DISCORDANZE

Anzola dell'Emilia, 2 aprile 2013

IL DIRETTORE DELL'AREA
ECONOMICO/FINANZIARIA E CONTROLLO
(Claudia Barbieri)

ASSEVERAZIONE

ASSEVERAZIONE DELL'ORGANO DI REVISIONE DEL COMUNE

Il sottoscritto Paola Nerozzi, in qualità di Revisore Unico del Comune di Anzola dell'Emilia (Provincia di Bologna), assevera, in ottemperanza all'articolo 6, comma 4, del D.L. 95/2012, che i saldi dei crediti/debiti risultanti alla data del 31/12/2012 dal rendiconto della gestione del Comune, come sopra riportati, risultano coincidenti con i corrispondenti saldi risultanti dalla contabilità aziendale della Società **GEOVEST S.R.L.**

Anzola dell'Emilia, 4 aprile 2013

Il Revisore
(Paola Nerozzi)

Comune di Anzola dell'Emilia (Provincia di Bologna)

RENDICONTO DELL'ESERCIZIO 2012
NOTA INFORMATIVA DI VERIFICA DEI DEBITI E CREDITI RECIPROCI
(art. 6, comma 4, decreto legge 6 luglio 2012, n. 95, convertito con modificazioni dalla legge 7 agosto 2012, n. 135)

SOCIETA' PARTECIPATA HERA S.P.A. – Viale Berti Pichat n. 2/4 - 40127 Bologna - C.F. – P.IVA 04245520376

Con nota in data 19 marzo 2013 prot. 56473 è stato richiesto alla Società in oggetto di comunicare, con riferimento alla data di chiusura dell'esercizio 2012 (ossia al 31 dicembre 2012) e sulla base delle evidenze e risultanze contabili, le somme dovute dalla Società all'Ente e le somme dovute dall'Ente alla Società. La Società ha trasmesso una nota con la quale dichiara di non ritenersi soggetta a tale obbligo pertanto non trasmette alcun dato.

Dalla contabilità e dal Rendiconto della Gestione del Comune di Anzola dell'Emilia risulta quanto segue:

A) DEBITI DELL'ENTE VERSO LA SOCIETA' AL 31/12/2012

N.	Descrizione	Importo	Rif. al bilancio	
			Intervento	Impegno
1	Consumi acqua reali e stimati fino al 6.12.2012	€ 3.313,70		
		€		
		€		
		€		
TOTALE		€ 3.313,70		

B) CREDITI DELL'ENTE VERSO LA SOCIETA' AL 31/12/2012

N.	Descrizione	Importo	Rif. al bilancio	
			Risorsa	Acc.to
1	Canone gestione servizio idrico integrato – saldo 2012	€ 66.550,00	3.05.3538	35200/2012
2	Diritto d'uso beni infrastrutturali anno 2012	€ 7.537,94	3.05.3538	35202/2012
3	Recupero spese sostenute per servizio idrico integrato	€ 217.800,00	3.05.3538	2363/1/2009 35204/2010
		€		
		€		
TOTALE		€ 291.887,94		

Anzola dell'Emilia, 2 aprile 2013

IL DIRETTORE DELL'AREA
ECONOMICO/FINANZIARIA E CONTROLLO
(Claudia Barbieri)

ASSEVERAZIONE

ASSEVERAZIONE DELL'ORGANO DI REVISIONE DEL COMUNE

Il sottoscritto Paola Nerozzi, in qualità di Revisore Unico del Comune di Anzola dell'Emilia (Provincia di Bologna), assevera, in ottemperanza all'articolo 6, comma 4, del D.L. 95/2012, i saldi dei crediti/debiti risultanti alla data del 31/12/2012 dal rendiconto della gestione del Comune, come sopra riportati.

Anzola dell'Emilia, 4 aprile 2013

Il Revisore
(Paola Nerozzi)

Comune di Anzola dell'Emilia (Provincia di Bologna)

RENDICONTO DELL'ESERCIZIO 2012
NOTA INFORMATIVA DI VERIFICA DEI DEBITI E CREDITI RECIPROCI
(art. 6, comma 4, decreto legge 6 luglio 2012, n. 95, convertito con modificazioni dalla legge 7 agosto 2012, n. 135)

**SOCIETA' PARTECIPATA: IDROPOLIS PISCINE S.R.L. – Via Castelfranzo n. 16/B –
40017 San Giovanni in Persiceto (Bo) – C.F. – P: IVA 01245520372**

Con nota in data 4 aprile 2013 sottoscritta dal Legale Rappresentante della Società, ricevuta al protocollo del Comune in data 4 aprile 2013 prot. 6768/2013 la Società ha comunicato che dalle evidenze e risultanze contabili al 31 dicembre 2012 risulta quanto segue:

A) DEBITI DELLA SOCIETA' VERSO L'ENTE AL 31/12/2012

N.	Descrizione	Importo
		€
		€
		€
		€
		€
		€
	TOTALE	€

B) CREDITI DELLA SOCIETA' VERSO L'ENTE AL 31/12/2012

N.	Descrizione	Importo
1	Quota capitale sociale sottoscritta e non ancora versata	€ 68.000,00
		€
		€
		€
		€
		€
	TOTALE	€ 68.000,00

Note:

Dalla contabilità e dal Rendiconto della Gestione del Comune di Anzola dell'Emilia risulta quanto segue:

A) DEBITI DELL'ENTE VERSO LA SOCIETA' AL 31/12/2012

N.	Descrizione	Importo	Rif. al bilancio	
			Intervento	Impegno
		€		
		€		
		€		
		€		
		€		
		€		
	TOTALE	€ 0,00		

B) CREDITI DELL'ENTE VERSO LA SOCIETA' AL 31/12/2012

N.	Descrizione	Importo	Rif. al bilancio	
			Risorsa	Acc.to
		€		
		€		
		€		
		€		
		€		
TOTALE		€ 0,00		

Note:

DISCORDANZE EVIDENZIATE E RELATIVA MOTIVAZIONE**1) Partita:** Debito per l'ente e credito per la società

Descrizione	Importo risultante dal bilancio dell'ente	Importo risultante dal bilancio della società	Differenza
Quota capitale sociale sottoscritta e non ancora versata	€ 0,00	€ 68.000,00	€ 68.000,00

Motivazione: Con deliberazione del Consiglio Comunale n. 104 del 21 dicembre 2006 il Comune ha acquisito la quota del 5% dell'intero patrimonio del Consorzio Intercomunale per le piscine costituito con Decreto del Prefetto della Provincia di Bologna in data 22.11.1971 pari ad € 170.000,00 da pagare in 10 rate annuali costanti ciascuna di € 17.000,00 da finanziare in ciascuno degli anni di scadenza delle rate. Con deliberazione del Consiglio Comunale n. 76 del 28 ottobre 2010 è stata costituita la società IDROPOLIS PISCINE S.R.L. mediante trasformazione eterogenea del Consorzio Intercomunale per le piscine ai sensi dell'art. 2500 octies C.C.

Con mandati n. 4048 del 27.12.2007 – n.1254 del 17.04.2008 – n. 711 del 05.03.2009 – n. 1358 del 14.04.2011 – n. 5257 del 13.12.2011 – n. 3809 del 16.10.2012 sono stati versati € 102.000,00 per cui le quote ancora da versare da parte del Comune ammontano a € 68.000,00. Tali quote saranno previste e impegnate sul bilancio di previsione 2013.

Anzola dell'Emilia, 4 aprile 2013

IL DIRETTORE DELL'AREA
ECONOMICO/FINANZIARIA E CONTROLLO
(Claudia Barbieri)

ASSEVERAZIONE**ASSEVERAZIONE DELL'ORGANO DI REVISIONE DEL COMUNE**

Il sottoscritto Paola Nerozzi, in qualità di Revisore Unico del Comune di Anzola dell'Emilia, assevera, in ottemperanza all'articolo 6, comma 4, del D.L. 95/2012, che i saldi dei crediti/debiti risultanti alla data del 31/12/2012 dal rendiconto della gestione del Comune e dalla contabilità aziendale della Società **IDROPOLIS PISCINE S.R.L.** corrispondono con gli importi evidenziati nella suddetta tabella.

Il sottoscritto prende atto delle misure adottate per procedere alla relativa riconciliazione.

Anzola dell'Emilia, 4 aprile 2013

Il Revisore
(Paola Nerozzi)

Comune di Anzola dell'Emilia (Provincia di Bologna)

RENDICONTO DELL'ESERCIZIO 2012
NOTA INFORMATIVA DI VERIFICA DEI DEBITI E CREDITI RECIPROCI
(art. 6, comma 4, decreto legge 6 luglio 2012, n. 95, convertito con modificazioni dalla legge 7 agosto 2012, n. 135)

SOCIETA' PARTECIPATA: LEPIDA S.P.A. – Viale Aldo Moro n. 64 – 40127 Bologna- C.F. – P.IVA 02770891204

Con nota in data 20 marzo 2013 verificata e asseverata dal Collegio Sindacale della Società, ricevuta al protocollo del Comune in data 25 marzo 2013 prot.6101/2013 la Società ha comunicato che dalle evidenze e risultanze contabili al 31 dicembre 2012 risulta quanto segue:

A) DEBITI DELLA SOCIETA' VERSO L'ENTE AL 31/12/2012

N.	Descrizione	Importo
		€
		€
		€
		€
		€
		€
	TOTALE	€ 0,00

B) CREDITI DELLA SOCIETA' VERSO L'ENTE AL 31/12/2012

N.	Descrizione	Importo
		€
		€
		€
		€
		€
		€
	TOTALE	€ 0,00

Note:

.....

Dalla contabilità e dal Rendiconto della Gestione del Comune di Anzola dell'Emilia risulta quanto segue:

A) DEBITI DELL'ENTE VERSO LA SOCIETA' AL 31/12/2012

N.	Descrizione	Importo	Rif. al bilancio	
			Intervento	Impegno
		€		
		€		
		€		
		€		
		€ 0,00		
	TOTALE	€		

B) CREDITI DELL'ENTE VERSO LA SOCIETA' AL 31/12/2012

N.	Descrizione	Importo	Rif. al bilancio	
			Risorsa	Acc.to
		€		
		€		
		€		
		€		
		€		
TOTALE		€ 0,00		

Note:

.....

.....

NON SI EVIDENZIANO DISCORDANZE

Anzola dell'Emilia, 2 aprile 2013

IL DIRETTORE DELL'AREA
ECONOMICO/FINANZIARIA E CONTROLLO
(Claudia Barbieri)

ASSEVERAZIONE

ASSEVERAZIONE DELL'ORGANO DI REVISIONE DEL COMUNE

Il sottoscritto Paola Nerozzi, in qualità di Revisore Unico del Comune di Anzola dell'Emilia (Provincia di Bologna), assevera, in ottemperanza all'articolo 6, comma 4, del D.L. 95/2012, che i saldi dei crediti/debiti risultanti alla data del 31/12/2012 dal rendiconto della gestione del Comune, come sopra riportati, risultano coincidenti con i corrispondenti saldi risultanti dalla contabilità aziendale della Società **LEPIDA S.P.A.**

Anzola dell'Emilia, 4 aprile 2013

Il Revisore
(Paola Nerozzi)

Comune di Anzola dell'Emilia (Provincia di Bologna)

RENDICONTO DELL'ESERCIZIO 2012
NOTA INFORMATIVA DI VERIFICA DEI DEBITI E CREDITI RECIPROCI
(art. 6, comma 4, decreto legge 6 luglio 2012, n. 95, convertito con modificazioni dalla legge 7 agosto 2012, n. 135)

**SOCIETA' PARTECIPATA MATILDE RISTORAZIONE S.R.L. – Via Tosarelli n. 320 –
40055 Castenaso (BO) – C.F. – P.Iva 02378411207**

Con nota in data 21 marzo 2013 sottoscritta dal Legale Rappresentante della Società, ricevuta al protocollo del Comune in data 22 marzo 2013 prot.6004/2013 la Società ha comunicato che dalle evidenze e risultanze contabili al 31 dicembre 2012 risulta quanto segue:

A) DEBITI DELLA SOCIETA' VERSO L'ENTE AL 31/12/2012

N.	Descrizione	Importo
		€
		€
		€
		€
		€
		€
	TOTALE	€ 0,00

B) CREDITI DELLA SOCIETA' VERSO L'ENTE AL 31/12/2012

N.	Descrizione	Importo
1	Fattura n. 2000500444 del 30.11.2012	€ 85.104,45
2	Nota di accredito n. 2000700271 del 30.11.2012	- € 7.744,51
3	Fattura n. 2000500453 del 30.11.2012	€ 227,55
4	Nota di accredito n. 2000700270 del 30.11.2012	- € 20,71
5	Fattura n. 2000500476 del 31.12.2012	€ 62.832,80
6	Nota di accredito n. 2000700297 del 31.12.2012	- € 5.717,78
7	Fattura n. 2000741034 del 31.12.2012	€ 9.140,48
8	Fattura n. 2000500487 del 31.12.2012	€ 170,66
9	Nota di accredito n. 2000700296 del 31.12.2012	- € 15,53
	TOTALE	€ 143.977,41

Note:

.....

.....

Dalla contabilità e dal Rendiconto della Gestione del Comune di Anzola dell'Emilia risulta quanto segue:

A) DEBITI DELL'ENTE VERSO LA SOCIETA' AL 31/12/2012

N.	Descrizione	Importo	Rif. al bilancio	
			Intervento	Impegno
1	Fattura n. 2000500444 del 30.11.2012	€ 85.104,45	1.04.05.03	D012000/3/2012
2	Nota di accredito n. 2000700271 del 30.11.2012	- € 7.744,51	1.04.05.03	D012000/3/2012
3	Fattura n. 2000500453 del 30.11.2012	€ 227,55	1.01.08.03	D012000/1/2012
4	Nota di accredito n. 2000700270 del 30.11.2012	- € 20,71	1.01.08.03	D012000/1/2012
5	Fattura n. 2000500476 del 31.12.2012	€ 62.832,80	1.04.05.03	D012000/3/2012
6	Nota di accredito n. 2000700297 del 31.12.2012	- € 5.717,78	1.04.05.03	D012000/3/2012
7	Fattura n. 2000741034 del 31.12.2012	€ 9.140,48	1.01.08.03 1.04.05.03	D012000/1/2012- D045700/1/2012
8	Fattura n. 2000500487 del 31.12.2012	€ 170,66	1.01.08.03	D012000/1/2012
9	Nota di accredito n. 2000700296 del 31.12.2012	- € 15,53	1.01.08.03	D012000/1/2012
TOTALE		€ 143.977,41		

B) CREDITI DELL'ENTE VERSO LA SOCIETA' AL 31/12/2012

N.	Descrizione	Importo	Rif. al bilancio	
			Risorsa	Acc.to
		€		
		€		
		€		
		€		
		€		
TOTALE		€ 0,00		

Note:

.....

.....

NON SI EVIDENZIANO DISCORDANZE

Anzola dell'Emilia, 2 aprile 2013

IL DIRETTORE DELL'AREA
ECONOMICO/FINANZIARIA E CONTROLLO
(Claudia Barbieri)

ASSEVERAZIONE

ASSEVERAZIONE DELL'ORGANO DI REVISIONE DEL COMUNE

Il sottoscritto Paola Nerozzi, in qualità di Revisore Unico del Comune di Anzola dell'Emilia (Provincia di Bologna), assevera, in ottemperanza all'articolo 6, comma 4, del D.L. 95/2012, che i saldi dei crediti/debiti risultanti alla data del 31/12/2012 dal rendiconto della gestione del Comune, come sopra riportati, risultano coincidenti con i corrispondenti saldi risultanti dalla contabilità aziendale della Società **MATILDE RISTORAZIONE S.R.L.**

Anzola dell'Emilia, 4 aprile 2013

Il Revisore
(Paola Nerozzi)

Comune di Anzola dell'Emilia (Provincia di Bologna)

RENDICONTO DELL'ESERCIZIO 2012
NOTA INFORMATIVA DI VERIFICA DEI DEBITI E CREDITI RECIPROCI
(art. 6, comma 4, decreto legge 6 luglio 2012, n. 95, convertito con modificazioni dalla legge 7 agosto 2012, n. 135)

SOCIETA' PARTECIPATA PROMOBOLOGNA Società consortile a responsabilità limitata - Via Santo Stefano n. 1 - 40125 Bologna - C.F. - P.IVA 02399241203

Con nota in data 19 marzo 2013 prot. 5647 è stato richiesto alla Società in oggetto di comunicare, con riferimento alla data di chiusura dell'esercizio 2012 (ossia al 31 dicembre 2012) e sulla base delle evidenze e risultanze contabili, le somme dovute dalla Società all'Ente e le somme dovute dall'Ente alla Società. La Società non ha trasmesso alcuna comunicazione. Dalla contabilità e dal Rendiconto della Gestione del Comune di Anzola dell'Emilia risulta quanto segue:

A) DEBITI DELL'ENTE VERSO LA SOCIETA' AL 31/12/2012

N.	Descrizione	Importo	Rif. al bilancio	
			Intervento	Impegno
		€		
		€		
		€		
		€		
		€		
TOTALE		€ 0,00		

B) CREDITI DELL'ENTE VERSO LA SOCIETA' AL 31/12/2012

N.	Descrizione	Importo	Rif. al bilancio	
			Risorsa	Acc.to
		€		
		€		
		€		
		€		
		€		
TOTALE		€ 0,00		

Anzola dell'Emilia, 2 aprile 2013

IL DIRETTORE DELL'AREA
ECONOMICO/FINANZIARIA E CONTROLLO
(Claudia Barbieri)

ASSEVERAZIONE

ASSEVERAZIONE DELL'ORGANO DI REVISIONE DEL COMUNE

Il sottoscritto Paola Nerozzi, in qualità di Revisore Unico del Comune di Anzola dell'Emilia (Provincia di Bologna), assevera, in ottemperanza all'articolo 6, comma 4, del D.L. 95/2012, i saldi dei crediti/debiti risultanti alla data del 31/12/2012 dal rendiconto della gestione del Comune, come sopra riportati.

Anzola dell'Emilia, 4 aprile 2013

Il Revisore
(Paola Nerozzi)

Comune di Anzola dell'Emilia (Provincia di Bologna)

RENDICONTO DELL'ESERCIZIO 2012
NOTA INFORMATIVA DI VERIFICA DEI DEBITI E CREDITI RECIPROCI
(art. 6, comma 4, decreto legge 6 luglio 2012, n. 95, convertito con modificazioni dalla legge 7 agosto 2012, n. 135)

**SOCIETA' PARTECIPATA: COOPERATIVA SOCIALE ISTITUTO BERNARDINO
RAMAZZINI – Via Libia n. 13/a – 40138 Bologna – C.F. – P. IVA 03722990375**

Con nota in data 21 marzo 2013 sottoscritta dal Legale Rappresentante della Società, ricevuta al protocollo del Comune in data 21 marzo 2013 prot.5808/2013 la Società ha comunicato che dalle evidenze e risultanze contabili al 31 dicembre 2012 risulta quanto segue:

A) DEBITI DELLA SOCIETA' VERSO L'ENTE AL 31/12/2012

N.	Descrizione	Importo
		€
		€
		€
		€
		€
		€
	TOTALE	€ 0,00

B) CREDITI DELLA SOCIETA' VERSO L'ENTE AL 31/12/2012

N.	Descrizione	Importo
		€
		€
		€
		€
		€
		€
	TOTALE	€ 0,00

Note:

Dalla contabilità e dal Rendiconto della Gestione del Comune di Anzola dell'Emilia risulta quanto segue:

A) DEBITI DELL'ENTE VERSO LA SOCIETA' AL 31/12/2012

N.	Descrizione	Importo	Rif. al bilancio	
			Intervento	Impegno
		€		
		€		
		€		
		€		
		€		
		€		
	TOTALE	€ 0,00		

B) CREDITI DELL'ENTE VERSO LA SOCIETA' AL 31/12/2012

N.	Descrizione	Importo	Rif. al bilancio	
			Risorsa	Acc.to
		€		
		€		
		€		
		€		
		€		
		€		
TOTALE		€ 0,00		

Note:

.....

.....

NON SI EVIDENZIANO DISCORDANZE

Anzola dell'Emilia, 2 aprile 2013

IL DIRETTORE DELL'AREA
ECONOMICO/FINANZIARIA E CONTROLLO
(Claudia Barbieri)

ASSEVERAZIONE

ASSEVERAZIONE DELL'ORGANO DI REVISIONE DEL COMUNE

Il sottoscritto Paola Nerozzi, in qualità di Revisore Unico del Comune di Anzola dell'Emilia (Provincia di Bologna), assevera, in ottemperanza all'articolo 6, comma 4, del D.L. 95/2012, che i saldi dei crediti/debiti risultanti alla data del 31/12/2012 dal rendiconto della gestione del Comune, come sopra riportati, risultano coincidenti con i corrispondenti saldi risultanti dalla contabilità aziendale della Società **COOPERATIVA SOCIALE ISTITUTO BERNARDINO RAMAZZINI**.

Anzola dell'Emilia, 4 aprile 2013

Il Revisore
(Paola Nerozzi)

Comune di Anzola dell'Emilia (Provincia di Bologna)

RENDICONTO DELL'ESERCIZIO 2012
NOTA INFORMATIVA DI VERIFICA DEI DEBITI E CREDITI RECIPROCI
(art. 6, comma 4, decreto legge 6 luglio 2012, n. 95, convertito con modificazioni dalla legge 7 agosto 2012, n. 135)

SOCIETA' PARTECIPATA: SUSTENIA S.R.L. – Via Argini Nord n. 3351 – 40014 Crevalcore (BO) – C.F. – P. IVA 02796261200

Con nota in data 27 marzo 2013 sottoscritta dal Legale Rappresentante della Società, ricevuta al protocollo del Comune in data 27 marzo 2013 prot.6288/2013 la Società ha comunicato che dalle evidenze e risultanze contabili al 31 dicembre 2012 risulta quanto segue:

A) DEBITI DELLA SOCIETA' VERSO L'ENTE AL 31/12/2012

N.	Descrizione	Importo
		€
		€
		€
		€
		€
	TOTALE	€ 0,00

B) CREDITI DELLA SOCIETA' VERSO L'ENTE AL 31/12/2012

N.	Descrizione	Importo
1	Fattura n. 20 del 21.12.2012 - Saldo Piano operativo 2012	€ 28.156,72
		€
		€
		€
		€
	TOTALE	€ 28.156,72

Note:

.....

Dalla contabilità e dal Rendiconto della Gestione del Comune di Anzola dell'Emilia risulta quanto segue:

A) DEBITI DELL'ENTE VERSO LA SOCIETA' AL 31/12/2012

N.	Descrizione	Importo	Rif. al bilancio	
			Intervento	Impegno
1	Fattura n. 20 del 21.12.2012 - Saldo Piano operativo 2012	€ 28.156,72	1.09.06.03	D033100/1 /2012
		€		
		€		
		€		
		€		
	TOTALE	€ 28.156,72		

B) CREDITI DELL'ENTE VERSO LA SOCIETA' AL 31/12/2012

N.	Descrizione	Importo	Rif. al bilancio	
			Risorsa	Acc.to
		€		
		€		
		€		
		€		
		€		
TOTALE		€ 0,00		

Note:

.....

.....

NON SI EVIDENZIANO DISCORDANZE

Anzola dell'Emilia, 2 aprile 2013

IL DIRETTORE DELL'AREA
ECONOMICO/FINANZIARIA E CONTROLLO
(Claudia Barbieri)

ASSEVERAZIONE

ASSEVERAZIONE DELL'ORGANO DI REVISIONE DEL COMUNE

Il sottoscritto Paola Nerozzi, in qualità di Revisore Unico del Comune di Anzola dell'Emilia (Provincia di Bologna), assevera, in ottemperanza all'articolo 6, comma 4, del D.L. 95/2012, che i saldi dei crediti/debiti risultanti alla data del 31/12/2012 dal rendiconto della gestione del Comune, come sopra riportati, risultano coincidenti con i corrispondenti saldi risultanti dalla contabilità aziendale della Società **SUSTENIA S.R.L.**

Anzola dell'Emilia, 4 aprile 2013

Il Revisore
(Paola Nerozzi)

Comune di Anzola dell'Emilia (Provincia di Bologna)

RENDICONTO DELL'ESERCIZIO 2012 NOTA INFORMATIVA DI VERIFICA DEI DEBITI E CREDITI RECIPROCI (art. 6, comma 4, decreto legge 6 luglio 2012, n. 95, convertito con modificazioni dalla legge 7 agosto 2012, n. 135)
--

SOCIETA' PARTECIPATA: VIRGILIO S.R.L. – Via Goldoni n.n3/a- 40011 Anzola dell'Emilia (Bo) – C.F. – P.I. 02702541208

Con nota in data 29 marzo 2013 sottoscritta dal Legale Rappresentante della Società, ricevuta al protocollo del Comune in data 29 marzo 2013 prot. 6547/2013 la Società ha comunicato che dalle evidenze e risultanze contabili al 31 dicembre 2012 risulta quanto segue:

A) DEBITI DELLA SOCIETA' VERSO L'ENTE AL 31/12/2012

N.	Descrizione	Importo
1	Affitto secondo semestre 2012	€ 2.642,00
2	Quota 10% concessione loculi 2012	€ 8.364,80
		€
		€
		€
TOTALE		€ 11.006,80

B) CREDITI DELLA SOCIETA' VERSO L'ENTE AL 31/12/2012

N.	Descrizione	Importo
		€
		€
		€
		€
		€
TOTALE		€

Note:

Dalla contabilità e dal Rendiconto della Gestione del Comune di Anzola dell'Emilia risulta quanto segue:

A) DEBITI DELL'ENTE VERSO LA SOCIETA' AL 31/12/2012

N.	Descrizione	Importo	Rif. al bilancio	
			Intervento	Impegno
		€		
		€		
		€		
		€		
		€		
TOTALE		€		

B) CREDITI DELL'ENTE VERSO LA SOCIETA' AL 31/12/2012

N.	Descrizione	Importo	Rif. al bilancio	
			Risorsa	Acc.to
1	Affitto secondo semestre 2012	€ 2.642,00	3.02.3200	D168/08-2012
2	Quota 10% concessione loculi 2012	€ 8.364,80	3.02.3215	32240/2012
3	Interessi attivi nota protocollo 2011/0018825 del 13.10.2011	€ 744,84	3.03.3320	33040/1/2012
		€		
		€		
TOTALE		€ 11.751,64		

Note:

DISCORDANZE EVIDENZIATE E RELATIVA MOTIVAZIONE

1) Partita: Credito per l'ente e debito per la società

Descrizione	Importo risultante dal bilancio dell'ente	Importo risultante dal bilancio della società	Differenza
Interessi attivi nota protocollo 2011/0018825 del 13.10.2011	€ 744,84	€ 0,00	€ 744,84

Motivazione: Con nota in data 13.10.2011 prot. 2011/0018825 è stata definita la situazione contabile delle partite di debito/credito intercorrenti tra Virgilio s.r.l. ed il Comune di Anzola dell'Emilia al 30.06.2011 dalla quale risulta un credito del Comune di € 156.143,36 sul quale dovevano essere corrisposti gli interessi da parte della Società. La somma non è ancora stata versata pertanto si provvederà al sollecito.

Anzola dell'Emilia, 2 aprile 2013

IL DIRETTORE DELL'AREA
ECONOMICO/FINANZIARIA E CONTROLLO
(Claudia Barbieri)

ASSEVERAZIONE

ASSEVERAZIONE DELL'ORGANO DI REVISIONE DEL COMUNE

Il sottoscritto Paola Nerozzi, in qualità di Revisore Unico del Comune di Anzola dell'Emilia, assevera, in ottemperanza all'articolo 6, comma 4, del D.L. 95/2012, che i saldi dei crediti/debiti risultanti alla data del 31/12/2012 dal rendiconto della gestione del Comune e dalla contabilità aziendale della Società **VIRGILIO S.R.L.** corrispondono con gli importi evidenziati nella suddetta tabella.

Il sottoscritto prende atto delle misure adottate per procedere alla relativa riconciliazione.

Anzola dell'Emilia, 4 aprile 2013

Il Revisore
(Paola Nerozzi)

COMUNE DI ANZOLA DELL'EMILIA

PROVINCIA DI BOLOGNA

DELIBERAZIONE DEL CONSIGLIO COMUNALE

Numero Delibera **26** del **30/04/2013**

AREA ECONOMICO/FINANZIARIA E CONTROLLO

OGGETTO

APPROVAZIONE DEL RENDICONTO DELLA GESTIONE DELL'ESERCIZIO FINANZIARIO 2012 - ART. 151, COMMA 7, E ART. 227 DEL DECRETO LEGISLATIVO 18 AGOSTO 2000, N. 267.

PARERI DI CUI ALL' ART. 49 DEL DECRETO LEGISLATIVO 18.08.2000 N. 267

<p>IL DIRETTORE DELL'AREA INTERESSATA</p>	<p>Per quanto concerne la REGOLARITA' TECNICA esprime parere: FAVOREVOLE</p> <p>Data 18/04/2013</p> <p>IL DIRETTORE AREA ECONOMICO/FINANZIARIA E CONTROLLO</p> <p>BARBIERI CLAUDIA</p>
<p>IL DIRETTORE AREA ECONOMICO / FINANZIARIA E CONTROLLO</p>	<p>Per quanto concerne la REGOLARITA' CONTABILE esprime parere: FAVOREVOLE</p> <p>Data 18/04/2013</p> <p>IL DIRETTORE AREA ECONOMICO/FINANZIARIA E CONTROLLO</p> <p>BARBIERI CLAUDIA</p>

DELIBERAZIONE DEL CONSIGLIO COMUNALE NR. 26 DEL 30/04/2013

Letto, approvato e sottoscritto.

IL PRESIDENTE
VERONESI GIAMPIERO

IL SEGRETARIO GENERALE
CICCIA ANNA ROSA

ANZOLA DELL'EMILIA, Lì 09/05/2013