

DELIBERAZIONE DEL CONSIGLIO COMUNALE



COMUNE DI ANZOLA DELL'EMILIA
PROVINCIA DI BOLOGNA

APPROVAZIONE DEL BILANCIO DI PREVISIONE DELL'ESERCIZIO 2013, DELLA RELAZIONE PREVISIONALE E PROGRAMMATICA E DEL BILANCIO PLURIENNALE PER IL PERIODO 2013/2015.

Nr. Progr. **44**
Data **11/06/2013**
Seduta NR. **6**
Titolo **4**
Classe **4**
Sottoclasse **0**

Adunanza PUBBLICA di PRIMA convocazione in data 11/06/2013

Il PRESIDENTE ha convocato il CONSIGLIO COMUNALE nella apposita sala del Municipio, oggi **11/06/2013** alle ore **19:00** in adunanza *PUBBLICA* di PRIMA Convocazione previo invio di invito scritto a domicilio o e-mail nei modi e termini previsti dal vigente Regolamento per il funzionamento del Consiglio Comunale.

Fatto l'appello nominale all'apertura dell'adunanza e tenuto conto delle entrate e delle uscite dei Consiglieri in corso di seduta, al presente oggetto risultano:

<i>Cognome e Nome</i>	<i>Pre.</i>	<i>Cognome e Nome</i>	<i>Pre.</i>	<i>Cognome e Nome</i>	<i>Pre.</i>
ROPA LORIS	S	MOSCATELLI FRANCESCO	S	GALLERANI GABRIELE	S
MARCHESINI LORIS	S	ROMA ANNALISA	S	RONCAGLIA FRANCESCO	S
VERONESI GIAMPIERO	S	RIMONDI MORGAN	S	FACCHINI RICCARDO	N
TOLOMELLI VANNA	S	MALAGUTI FIORENZO	S	ZAVATTARO LEONARDO	S
SBLENDIDO SAVERIO	S	MADDALONI CARMINE	S	CANNONE TIZIANA	S
QUERZÈ DAVIDE	S	DE FRANCESCHI LUCIANA	S	GIORDANO ANTONIO	S
BARTOLINI MONICA	N	IOVINO PAOLO	S	MORANDI NADIA	S
<i>Totale Presenti: 19</i>		<i>Totali Assenti: 2</i>			

Assenti giustificati i signori:

BARTOLINI MONICA, FACCHINI RICCARDO

Assenti NON giustificati i signori:

Nessun convocato risulta assente ingiustificato

Sono presenti gli Assessori Extraconsiliari:

LAZZARI MASSIMILIANO, CASTELLUCCI CARLO, COCCHI MIRNA, MANFREDINI SILVIA, MONARI CARLO

Partecipa il SEGRETARIO GENERALE del Comune, *CICCIA ANNA ROSA*.

Constatata la legalità della adunanza, nella sua qualità di PRESIDENTE, VERONESI GIAMPIERO invita a deliberare sugli oggetti iscritti all'ordine del giorno.

Sono designati a scrutatori i Sigg.:

ROMA ANNALISA, RIMONDI MORGAN, GALLERANI GABRIELE.

L'Ordine del Giorno, diramato ai Sigg. Consiglieri ai sensi del vigente Statuto comunale nonché del vigente Regolamento per il funzionamento del Consiglio Comunale, porta la trattazione dell'oggetto sopra indicato. Tutti gli atti relativi agli argomenti iscritti all'Ordine del Giorno sono depositati presso la Segreteria comunale nel giorno dell'adunanza e nel giorno precedente.

OGGETTO:

APPROVAZIONE DEL BILANCIO DI PREVISIONE DELL'ESERCIZIO 2013, DELLA RELAZIONE PREVISIONALE E PROGRAMMATICA E DEL BILANCIO PLURIENNALE PER IL PERIODO 2013/2015.

Per quanto riguarda gli interventi si fa riferimento alla deliberazione n. 36 in data odierna e alla registrazione in atti al n. 11591.

IL CONSIGLIO COMUNALE

Premesso che, sulla base di quanto disposto dall'articolo 151 del D.Lgs. 18 agosto 2000 n. 267, gli Enti Locali deliberano annualmente il Bilancio di Previsione, nel rispetto dei principi di unità, annualità, universalità ed integrità, veridicità, pareggio finanziario e pubblicità;

Rilevato che, ai sensi degli articoli 170 e 171 del richiamato D.Lgs. 18 agosto 2000 n. 267, al Bilancio Annuale di Previsione devono essere allegati una Relazione Previsionale e Programmatica e un Bilancio Pluriennale di competenza, di durata pari a quella della Regione di appartenenza e comunque non inferiore a tre anni;

Atteso che lo schema di Bilancio Annuale di Previsione, la Relazione Previsionale e Programmatica e lo schema di Bilancio Pluriennale sono predisposti dall'organo esecutivo e da questo presentati all'organo consiliare, ai sensi dell'art. 174 del citato D.Lgs. 18 agosto 2000 n. 267;

Richiamato l'articolo 1, comma 381, della Legge 24 dicembre 2012, n. 228, il quale ha differito al 30 giugno 2013 il termine per l'approvazione del Bilancio di Previsione dell'esercizio 2013;

Vista la deliberazione della Giunta Comunale n. 73 del 14 maggio 2013, con la quale sono stati approvati:

- la Relazione Previsionale e Programmatica per il periodo 2013/2015;
- lo schema di Bilancio Pluriennale 2013/2015;
- lo schema di Bilancio Annuale di Previsione dell'esercizio finanziario 2013;

Dato atto che con proprio atto n. 34 del 21 maggio 2013 si è preso atto dell'avvenuta presentazione della Relazione Previsionale Programmatica e del Bilancio Pluriennale per il periodo 2013/2015 nonché dello schema di Bilancio di Previsione relativo all'esercizio 2013 unitamente alla Relazione dell'Organo di revisione;

Richiamata la deliberazione del Consiglio Comunale n. 2 in data 28 gennaio 2010 avente ad oggetto: "Approvazione del Piano Generale di Sviluppo – Anzola 2009-2014: Città sostenibile per il futuro";

Rilevato che sono state già assunte le seguenti deliberazioni da allegare al Bilancio di Previsione ai sensi dell'art. 172, comma 1, del D.Lgs. 18 agosto 2000 n. 267:

- deliberazione del Consiglio Comunale n. 34 del 23 aprile 2012, di approvazione del Rendiconto della gestione dell'esercizio finanziario 2011, dalla quale risulta che l'Ente non è strutturalmente deficitario secondo la disciplina dell'art. 242 del D.Lgs. 18 agosto 2000 n. 267;
- deliberazione del Consiglio Comunale n. 36 in data odierna, di verifica della quantità e qualità delle aree e dei fabbricati da destinare alla residenza, alle attività produttive e terziarie;

- deliberazione del Consiglio Comunale n. 40 in data odierna, di approvazione del Regolamento per la disciplina dell'Imposta Municipale propria;
- deliberazione del Consiglio Comunale n. 41 in data odierna, di approvazione per l'anno 2013, delle aliquote e delle detrazioni per l'applicazione dell'Imposta Municipale propria;
- deliberazione del Consiglio Comunale n. 37 in data odierna avente per oggetto: "Servizi pubblici a domanda individuale – Definizione costi complessivi, tariffe e contribuzioni – art. 6 D.L. 28 febbraio 1983, n. 55 convertito nella Legge 26 aprile 1983, n. 131";
- deliberazione del Consiglio Comunale n. 42 in data odierna, di approvazione del Regolamento per l'istituzione e la disciplina del Tributo sui rifiuti e sui servizi;
- deliberazione del Consiglio Comunale n. 43 in data odierna, con la quale si è provveduto all'approvazione del Piano Economico Finanziario relativo al Servizio di gestione del ciclo dei rifiuti urbani per l'anno 2013;
- deliberazione del Consiglio Comunale n. 39 in data odierna di approvazione delle modifiche al Regolamento per l'applicazione dell'Addizionale comunale all'Imposta sul reddito delle persone fisiche;
- deliberazione della Giunta Comunale n. 77 del 21 maggio 2013, di approvazione, per l'anno 2013, delle tariffe per la fruizione dei Servizi pubblici a domanda individuale e delle quote di contribuzione per altri servizi;
- deliberazione della Giunta Comunale n. 8 del 3 febbraio 2006, di approvazione delle tariffe per l'applicazione del Canone per l'occupazione di spazi ed aree pubbliche;
- deliberazione della Giunta Comunale n. 2 dell'11 gennaio 2005, di approvazione delle tariffe per l'applicazione dell'Imposta comunale sulla pubblicità e del diritto sulle pubbliche affissioni;
- deliberazione della Giunta Comunale n. 74 del 14 maggio 2013, di destinazione, per l'anno 2013, dei proventi derivanti dalle violazioni in materia di circolazione stradale;
- deliberazione della Giunta Comunale n. 83 del 21 maggio 2013, di approvazione della programmazione triennale del fabbisogno di personale, ai sensi dell'art. 91 del D.Lgs. 18 agosto 2000 n. 267;
- deliberazione della Giunta Comunale n. 77 del 9 ottobre 2012, esecutiva, con la quale si è provveduto ad adottare il Programma triennale delle opere pubbliche 2013/2015, nonché l'elenco annuale 2013 dei lavori pubblici;

Richiamati inoltre:

- l'art. 6 del D.L. n. 78/2010 convertito nella Legge n. 122/2010 il quale, nell'ambito delle misure di contenimento delle spese delle Pubbliche Amministrazioni inserite nel conto economico consolidato pubblicato dall'ISTAT (tra cui anche gli Enti Locali), introduce, dall'esercizio 2011, limitazioni a specifiche tipologie di spesa ed in particolare:
 - a) spese per compensi a favore dei componenti degli organi di indirizzo, direzione e controllo, organi collegiali e titolari di incarichi di qualsiasi tipo (comma 3);
 - b) spese per studi ed incarichi di consulenza (comma 7);
 - c) spese per relazioni pubbliche, convegni, mostre, pubblicità e rappresentanza (comma 8);
 - d) divieto di sponsorizzazioni (comma 9);
 - e) spese per missioni, anche all'estero (comma 12);

- f) divieto per i pubblici dipendenti di utilizzare il mezzo proprio (comma 12);
- g) spese per attività esclusiva di formazione (comma 13);
- h) spese per acquisto, manutenzione, noleggio ed esercizio di autovetture ed acquisto di buoni taxi (comma 14);
- l'articolo 5, comma 2, del D.L. n. 95/2012, convertito in Legge n. 135/2012 il quale, a parziale modifica dell'art. 6 del D.L. n. 78/2010 convertito nella Legge n. 122/2010, impone a tutte le Pubbliche Amministrazioni inserite nel conto economico consolidato di ridurre dal 2013 le spese per l'acquisto, la manutenzione, il noleggio e l'esercizio di autovetture nonché per l'acquisto di buoni taxi in misura pari al 50% di quella sostenuta nell'anno 2011. Il limite può essere derogato per il solo anno 2013 per effetto di contratti pluriennali già in essere;
- l'articolo 1, comma 141, della Legge n. 228/2012 il quale stabilisce che negli anni 2013 e 2014 le amministrazioni pubbliche inserite nel conto economico consolidato della pubblica amministrazione, come individuate dall'Istituto nazionale di statistica (ISTAT) ai sensi dell'articolo 1, comma 3, della Legge 31 dicembre 2009, n. 196, e successive modificazioni, nonché le autorità indipendenti e la Commissione nazionale per le società e la borsa (CONSOB) non possono effettuare spese di ammontare superiore al 20 per cento della spesa sostenuta in media negli anni 2010 e 2011 per l'acquisto di mobili e arredi, salvo che l'acquisto sia funzionale alla riduzione delle spese connesse alla conduzione degli immobili. In tal caso il collegio dei revisori dei conti o l'ufficio centrale di bilancio verifica preventivamente i risparmi realizzabili, che devono essere superiori alla minore spesa derivante dall'attuazione del presente comma. La violazione della presente disposizione è valutabile ai fini della responsabilità amministrativa e disciplinare dei dirigenti;

Ritenuto di prevedere l'applicazione delle misure di cui sopra alle spese sostenute da questo Ente e di individuare i limiti di spesa di cui all'art. 6 del D.L. n. 78/2010 convertito nella Legge n. 122/2010, all'art. 5, comma 2, del D.L. n. 95/2012, convertito in Legge n. 135/2012, all'articolo 1, comma 141, della Legge n. 228/2012 come da allegato in parte integrante e sostanziale al presente atto;

Accertato che i predetti elaborati sono stati redatti in conformità alle vigenti disposizioni di legge e che, in particolare:

- sono stati rispettati tutti i principi di Bilancio previsti dagli artt. 151, comma 1, e 162 del D.Lgs. 18 agosto 2000 n. 267;
- risulta osservata la coerenza interna degli atti e la corrispondenza dei dati contabili con quelli delle deliberazioni, nonché con i documenti giustificativi allegati alle stesse;
- il gettito dei tributi comunali è stato previsto in relazione e applicazione delle tariffe deliberate come per legge;
- i servizi in economia sono gestiti nel rispetto delle vigenti disposizioni;
- sono state rispettate le disposizioni in materia di patto di stabilità interno (articoli 30-31 e 32 della Legge 12 novembre 2011, n. 183 come modificati dalla Legge 24 dicembre 2012, n. 228) come meglio evidenziato nel prospetto che, allegato, costituisce parte integrante e sostanziale del presente atto;
- sono state rispettate le disposizioni in materia di riduzione della spesa di personale di cui all'art. 1, comma 557, della Legge 27.12.2006, n. 296 e successive modifiche ed integrazioni;

- sono state rispettate le disposizioni in materia di limitazione di alcune tipologie di spesa previste dall'art. 6 del D.L. n. 78/2010 convertito nella Legge n. 122/2010, dall'art. 5, comma 2, del D.L. n. 95/2012, convertito in Legge n. 135/2012, dall'articolo 1, comma 141, della Legge n. 228/2012 ;

Dato atto:

- che l'Ente, ai sensi dell'art. 8 del Regolamento degli Organismi di Partecipazione Territoriale, ha provveduto ad inviare ai Presidenti delle Consulte Territoriali lo schema del Bilancio di Previsione dell'esercizio 2013, la Relazione Previsionale e Programmatica nonché il Bilancio Pluriennale 2013/2015;
- che sono state adottate idonee iniziative atte ad assicurare la conoscenza degli schemi di Bilancio e degli altri atti contabili;
- che entro il termine perentorio di 13 giorni, così come previsto all'art. 13 - comma 4 - del vigente Regolamento di Contabilità, non sono pervenute proposte di emendamento da parte dei Consiglieri comunali;
- che il Programma triennale delle opere pubbliche 2013/2015, nonché l'elenco annuale 2013 dei lavori pubblici è stato affisso per 60 giorni consecutivi all'Albo Pretorio dal 26.10.2012 e che non sono state presentate osservazioni;

Ritenuto che sussistano tutte le condizioni previste dalla legge per approvare:

- il Programma triennale delle opere pubbliche 2013/2015, nonché l'elenco annuale 2013 dei lavori pubblici nel testo modificato con deliberazione della Giunta Comunale n. 77 del 9 ottobre 2012 che, allegato, costituisce parte integrante e sostanziale del presente atto;
- la programmazione degli incarichi di collaborazione autonoma per l'anno 2013 che, allegata, costituisce parte integrante e sostanziale del presente atto;
- la Relazione Previsionale e Programmatica per il periodo 2013/2015 che, allegata, costituisce parte integrante e sostanziale del presente atto;
- il Bilancio Pluriennale 2013/2015 che, allegato, costituisce parte integrante e sostanziale del presente atto;
- il Bilancio Annuale di Previsione dell'esercizio finanziario 2013 che, allegato, costituisce parte integrante e sostanziale del presente atto;
- il prospetto contenente le previsioni annuali e pluriennali di competenza mista degli aggregati rilevanti ai fini del patto di stabilità interno (articoli 30-31 e 32 della Legge 12 novembre 2011, n. 183 come modificati dalla Legge 24 dicembre 2012, n. 228) che, allegato, costituisce parte integrante e sostanziale del presente atto;
- il prospetto contenente la determinazione dei limiti di spesa ai sensi dell'art. 6, commi 7-14, del D.L. n. 78/2010 convertito nella Legge n. 122/2010, dell'art. 5, comma 2, del D.L. n. 95/2012, convertito in Legge n. 135/2012, dell'articolo 1, comma 141, della Legge n. 228/2012 che, allegato, costituisce parte integrante e sostanziale del presente atto;

Visti:

- il parere espresso dall'Organo di revisione economico-finanziaria, così come previsto dal combinato disposto degli artt. 174, comma 1, e 239, comma 1, lett. b), del D.Lgs. 18 agosto 2000 n. 267, che si conserva agli atti;
- il D.P.R. 31 gennaio 1996 n. 194;
- il D.Lgs. 18 agosto 2000 n. 267;
- lo Statuto dell'Ente;
- il vigente Regolamento di contabilità;

Dato atto che, in applicazione dell'art. 49 del Decreto Legislativo 18.08.2000 n. 267 e successive modificazioni e integrazioni, é stato acquisito il parere favorevole espresso dal Direttore dell'Area Economico/Finanziaria e Controllo in ordine alla regolarità tecnica e contabile;

Con voti favorevoli n. 15 e contrari n. 4 (Consiglieri Gallerani, Roncaglia, Zavattaro e Cannone) resi per alzata di mano, presenti e votanti n. 19 componenti

D E L I B E R A

Per i motivi espressi in premessa e che di seguito si intendono integralmente riportati:

- 1) Di approvare il Programma triennale delle opere pubbliche 2013/2015, nonché l'elenco annuale 2013 dei lavori pubblici, predisposto dall'Area Tecnica, che, allegato, costituisce parte integrante e sostanziale del presente atto;
- 2) Di approvare la programmazione degli incarichi di collaborazione autonoma per l'anno 2013 che, allegata, costituisce parte integrante e sostanziale del presente atto dando atto che il tetto di spesa previsto per "Incarichi di collaborazione" di cui all'art. 3, comma 56, della Legge 24 dicembre 2007, n. 244, come modificato dall'art. 46, comma 3, del D.L. 25 giugno 2008, n. 112 convertito nella Legge 6 agosto 2008, n. 133, ammonta a € 20.150,00 come individuato nell'allegato prospetto, dando atto che dal suddetto limite sono escluse le spese per gli incarichi di progettazione, direzione lavori e altri connessi alla realizzazione di lavori pubblici in quanto ricompresi nella programmazione triennale delle opere pubbliche 2013/2015, gli incarichi obbligatori per legge ovvero disciplinati dalle normative di settore, gli incarichi finanziati con risorse esterne la cui spesa non grava sul Bilancio dell'Ente (Deliberazione Corte dei Conti – Sezione Regionale per la Puglia n. 7 del 29.04.2008) relativi all'attività istituzionale dell'Ente;
- 3) Di approvare, ai sensi del combinato disposto degli artt. 170, 171, 172 e 174 del D.Lgs. 18 agosto 2000 n. 267:
 - la Relazione Previsionale e Programmatica per il periodo 2013/2015 che, allegata, costituisce parte integrante e sostanziale del presente atto;
 - il Bilancio Pluriennale 2013/2015 che, allegato, costituisce parte integrante e sostanziale del presente atto;
 - il Bilancio Annuale di Previsione dell'esercizio finanziario 2013 che, allegato, costituisce parte integrante e sostanziale del presente atto, con le seguenti risultanze finali:

ENTRATE	Previsione di competenza
Tit. I - Entrate tributarie	8.318.000,00
Tit. II - Entrate da contributi e trasferimenti correnti dello Stato, della Regione e di altri enti pubblici anche in rapporto all'esercizio di funzioni delegate dalla Regione	313.397,00
Tit. III - Entrate extratributarie	3.209.225,00
Tit. IV - Entrate da alienazioni, da trasferimenti di capitali e da riscossioni di crediti	1.026.618,00
TOTALE ENTRATE FINALI	12.867.240,00
Tit. V - Entrate derivanti da accensioni di prestiti	2.200.000,00
Tit. VI - Entrate da servizi per conto di terzi	1.421.000,00
TOTALE	16.488.240,00
Avanzo di amministrazione	
TOTALE COMPLESSIVO ENTRATE	16.488.240,00

SPESE	Previsione di competenza
Tit. I - Spese correnti	11.639.345,00
Tit. II - Spese in conto capitale	1.109.441,00
TOTALE SPESE FINALI	12.748.786,00
Tit. III - Spese per rimborso prestiti	2.318.454,00
Tit. IV - Spese per servizi per conto di terzi	1.421.000,00
TOTALE	16.488.240,00
Disavanzo di amministrazione	
TOTALE COMPLESSIVO SPESE	16.488.240,00

ed i relativi risultati differenziali:

RISULTATI DIFFERENZIALI		COMPETENZA	NOTE SUGLI EQUILIBRI
A) EQUILIBRIO ECONOMICO FINANZIARIO	(+)		La differenza di €
Entrate Titoli I-II-III (al netto delle quote destinate ad investimenti)		11.840.622,00	è finanziata con le seguenti entrate:
Spese correnti (Titolo I)	(-)	11.639.345,00	- Quote oneri di urbanizzazione destinata a spesa corrente
Differenza	(-)	201.277,00	
Quote di capitale ammortamento mutui	(-)	118.454,00	Entrate correnti per € 82.823,00 sono destinate ad investimenti
Differenza *	(+)	82.823,00	
B) EQUILIBRIO FINALE			
Entrate finali (Av.+Titoli I + II + III + IV)	(+)	12.867.240,00	
Spese finali (Disav. + Titoli I + II)	(-)	12.748.786,00	
Saldo netto da			
Finanziare	(-)		
Impiegare	(+)	118.454,00	

- 4) Di approvare il prospetto contenente le previsioni annuali e pluriennali di competenza mista degli aggregati rilevanti ai fini del patto di stabilità interno (articoli 30-31 e 32 della Legge 12 novembre 2011, n. 183 come modificati dalla Legge 24 dicembre 2012, n. 228) che, allegato, costituisce parte integrante e sostanziale del presente atto;
- 5) Di stabilire, in applicazione di quanto previsto dall'art. 6, commi 7-14, del D.L. 31.05.2010, n. 78 convertito con modificazioni nella Legge 30.07.2010, n. 122, dall'art. 5, comma 2, del D.L. n. 95/2012, convertito in Legge n. 135/2012, dall'articolo 1, comma 141, della Legge n. 228/2012 i limiti di spesa per:
 - a. spese per studi ed incarichi di consulenza (comma 7);
 - b. spese per relazioni pubbliche, convegni, mostre, pubblicità e rappresentanza (comma 8);
 - c. spese per missioni, anche all'estero (comma 12);

- d. spese per attività esclusiva di formazione (comma 13);
 - e. spese per acquisto, manutenzione, noleggio ed esercizio di autovetture ed acquisto di buoni taxi (articolo 5, comma 2, del D.L. n. 95/2012, convertito in Legge n. 135/2012);
 - f. acquisto di mobili e arredi (articolo 1, comma 141, della Legge n. 228/2012); come risultano dal prospetto che, allegato, costituisce parte integrante e sostanziale del presente atto;
- 6) Di dare atto infine che non si provvede all'approvazione del Piano delle alienazioni e valorizzazioni del patrimonio immobiliare ai sensi dell'art. 58 del D.L. n. 112/2008 convertito in Legge n. 133/2008, in quanto nel Bilancio 2013 e Pluriennale 2013/2015 non sono previste alienazioni di beni immobili;
- 7) Di prendere atto di tutti gli atti allegati ai suddetti documenti previsionali richiamati nelle premesse e, in particolare, ai fini del combinato disposto dell'art. 172, comma 1, lett. e), del D.Lgs. 18 agosto 2000 n. 267 e dell'art. 54, comma 1, del D.Lgs. 15 dicembre 1997 n. 446, delle deliberazioni con le quali sono state determinate, per l'esercizio finanziario 2013, le tariffe, le aliquote di imposta e le eventuali maggiori detrazioni, le eventuali variazioni dei limiti di reddito per i tributi e i servizi locali, del Piano finanziario relativo al Servizio di gestione del ciclo dei rifiuti urbani anno 2013 sulla base del quale saranno approvate - con successivo atto entro il termine di approvazione del Bilancio 2013 - le tariffe, nonché delle tariffe dei servizi pubblici a domanda individuale, e, quindi, della manovra tariffaria predisposta per l'anno 2013;
- 8) Di dare atto che:
- l'indennità di funzione spettante agli Amministratori locali è stata rideterminata con deliberazione della Giunta Comunale n. 34 del 6 marzo 2012;
 - l'indennità di funzione spettante al Presidente del Consiglio Comunale è determinata in misura pari al 10% dell'indennità di funzione spettante al Sindaco ai sensi dell'art. 5, comma 2, del Decreto del Ministro dell'Interno 4 aprile 2000, n. 119;
 - il gettone di presenza spettante ai Consiglieri Comunali è stato determinato con deliberazione del Consiglio Comunale n. 54 del 20 luglio 2000 e successivamente rideterminato con determinazione del Direttore dell'Area Economico/Finanziaria e Controllo n. 23 del 9 gennaio 2006;
 - ai componenti il Consiglio Comunale che, in ragione del loro mandato si rechino fuori del Capoluogo del Comune, previa autorizzazione del Presidente del Consiglio Comunale, sono dovuti il rimborso delle spese di viaggio effettivamente sostenute nonché il rimborso delle spese di soggiorno ai sensi del vigente Regolamento comunale per le missioni degli Amministratori approvato con deliberazione del Consiglio Comunale n. 19 del 28 marzo 2012;
 - agli Amministratori che risiedono fuori del Capoluogo del Comune spetta il rimborso per le sole spese di viaggio effettivamente sostenute per la partecipazione ad ognuna delle sedute dei rispettivi organi assembleari nonché per la presenza necessaria presso la sede degli uffici per lo svolgimento delle funzioni proprie o delegate ai sensi del vigente Regolamento comunale per le missioni degli Amministratori approvato con deliberazione del Consiglio Comunale n. 19 del 28 marzo 2012;

Successivamente con separata votazione e con voti favorevoli n. 15 e contrari n. 4 (Consiglieri Gallerani, Roncaglia, Zavattaro e Cannone), la presente deliberazione viene dichiarata immediatamente eseguibile, ai sensi dell'art. 134 - 4° comma - del Decreto Legislativo 18.08.2000 n. 267.

SCHEDA 1: PROGRAMMA TRIENNALE DELLE OPERE PUBBLICHE 2013/2015 DELL'AMMINISTRAZIONE COMUNE DI ANZOLA DELL'EMILIA

QUADRO DELLE RISORSE DISPONIBILI

TIPOLOGIE RISORSE	ARCO TEMPORALE DI VALIDITÀ DEL PROGRAMMA			
	Disponibilità finanziaria primo anno	Disponibilità finanziaria secondo anno	Disponibilità finanziaria terzo anno	Importo Totale
Entrate aventi destinazione vincolata per legge	950.000,00	722.900,00	400.000,00	2.072.900,00
Entrate acquisite mediante contrazione di mutuo	0,00	0,00	0,00	0,00
Entrate acquisite mediante apporti di capitali privati	0,00	750.000,00	750.000,00	1.500.000,00
Trasferimenti di immobili art. 53 commi 6-7 d.lgs n. 163/2006	0,00	0,00	0,00	0,00
Stanzamenti di bilancio	0,00	0,00	0,00	0,00
Altro	0,00	0,00	0,00	0,00
Totali	950.000,00	1.472.900,00	1.150.000,00	3.572.900,00

	Importo
Accantonamento di cui all'art.12, comma 1 del DPR 207/2010 riferito al primo anno	0,00

Il Responsabile del Programma

FORNALE' DAVIDE

Note:

SCHEDA 2: PROGRAMMA TRIENNALE DELLE OPERE PUBBLICHE 2013/2015 DELL'AMMINISTRAZIONE COMUNE DI ANZOLA DELL'EMILIA

ARTICOLAZIONE DELLA COPERTURA FINANZIARIA

N. progr. (1)	Cod. Int. Amm. ne (2)	Codice ISTAT (3)			Codice NUTS (3)	Tipologia (4)	Categoria (4)	Descrizione intervento	Priorità (5)	Stima dei costi del programma				Cessione Immobili S/N (6)	Apporto di capitale privato	
		Reg.	Prov.	Com.						Primo Anno	Secondo Anno	Terzo Anno	Totale		Importo	Tipologia (7)
1		008	037	001		06	A01/01	CONSOLIDAMENTO DEL PONTE BAILEY	1	200.000,00	0,00	0,00	200.000,00	N	0,00	
2		008	037	001		06	A05/08	MANUTENZIONE STRAORDINARIA EDIFICI SCOLASTICI	2	200.000,00	100.000,00	100.000,00	400.000,00	N	0,00	
3		008	037	001		06	A01/01	MANUTENZIONE STRAORDINARIA STRADE E PONTI	2	450.000,00	100.000,00	100.000,00	650.000,00	N	0,00	
4		008	037	001		06	A05/09	MANUTENZIONE STRAORDINARIA FABBRICATI COMUNALI	2	100.000,00	100.000,00	100.000,00	300.000,00	N	0,00	
5		008	037	001		06	A02/05	INTERVENTI DI RISANAMENTO E BONIFICA AMBIENTALE	2	0,00	100.000,00	100.000,00	200.000,00	N	0,00	
6		008	037	001		01	A01/01	REALIZZAZIONE DI UN COLLEGAMENTO CICLOPEDONALE NELL'AREA DI SEDIME DELL'EX LINEA FERROVIARIA BOLOGNA-VERONA		0,00	182.900,00	0,00	182.900,00	N	0,00	
7		008	037	001		06	A05/35	MANUTENZIONE STRAORDINARIA FOGNATURE ACQUE BIANCHE		0,00	140.000,00	0,00	140.000,00	N	0,00	
8		008	037	001		01	A05/30	REALIZZAZIONE NUOVO POLIAMBULATORIO		0,00	750.000,00	750.000,00	1.500.000,00	N	1.500.000,00	99
Totale										950.000,00	1.472.900,00	1.150.000,00	3.572.900,00		1.500.000,00	

Il Responsabile del Programma

FORNALE' DAVIDE

- (1) Numero progressivo da 1 a N. a partire dalle opere del primo anno.
 (2) Eventuale codice identificativo dell'intervento attribuito dall'Amministrazione (può essere vuoto).
 (3) In alternativa al codice ISTAT si può inserire il codice NUTS.
 (4) Vedi tabella 1 e Tabella 2.
 (5) Vedi art. 128, comma 3, d.lgs. N. 163/2006 e s.m.i., secondo le priorità indicate dall'amministrazione con una scala in tre livelli (1= massima priorità, 3 = minima priorità).
 (6) Da compilarsi solo nell'ipotesi di cui all'art. 53 co. 6 e 7 del D.to L.vo 163/2006 e s.m.i. quando si tratta d'intervento che si realizza a seguito di specifica alienazione a favore dell'appaltatore. In caso affermativo compilare la scheda 2B.

Note

SCHEDA 3: PROGRAMMA TRIENNALE DELLE OPERE PUBBLICHE 2013/2015 DELL'AMMINISTRAZIONE COMUNE DI ANZOLA DELL'EMILIA

ELENCO ANNUALE

Cod. Int. Amm. ne (1)	Codice Unico Intervento CUI (2)	CUP	Descrizione Intervento	CPV	Responsabile del Procedimento		Importo annualità	Importo totale intervento	Finalità (3)	Conformità		Verifica vincoli ambientali	Priorità (4)	Stato progettazione approvata (5)	Stima tempi di esecuzione	
					Cognome	Nome				Urb (S/N)	Amb (S/N)				Trim/Anno inizio lavori	Trim/Anno fine lavori
			CONSOLIDAMENTO DEL PONTE BAILEY		FORNALE'	DAVIDE	200.000,00	200.000,00	CPA	S	S		1	Sf	3/2013	4/2013
			MANUTENZIONE STRAORDINARIA EDIFICI SCOLASTICI		FORNALE'	DAVIDE	200.000,00	400.000,00	CPA	S	S		2	Sf	3/2013	4/2013
			MANUTENZIONE STRAORDINARIA STRADE E PONTI		FORNALE'	DAVIDE	450.000,00	650.000,00	CPA	S	S		2	Sf	3/2013	4/2013
			MANUTENZIONE STRAORDINARIA FABBRICATI COMUNALI		FORNALE'	DAVIDE	100.000,00	300.000,00	CPA	S	S		2	Sf	3/2013	4/2013
Totale							950.000,00									

Il Responsabile del Programma

FORNALE' DAVIDE

(1) Eventuale codice identificativo dell'intervento attribuito dall'Amministrazione (può essere vuoto).

(2) La codifica dell'intervento CUI (C.F. + ANNO + n. progressivo) verrà composta e confermata, al momento della pubblicazione, dal sistema informativo di gestione.

(3) Indicare le finalità utilizzando la Tabella 5.

(4) Vedi art. 128, comma 3, d.lgs. n. 163/2006 e s.m.i. secondo le priorità indicate dall'Amministrazione con una scala espressa in tre livelli (1= massima priorità; 3= minima priorità).

(5) Indicare la fase della progettazione approvata dell'opera come da Tabella 4.

Note

PROGRAMMAZIONE CONTRATTI DI COLLABORAZIONE AUTONOMA – ANNO 2013
(art. 3, comma 55, legge 24.12.2007, n. 244)

Settore di intervento/ Programma di riferimento della Relazione revisionale e programmatica	Obiettivo - finalità	Professionalità	Indicazioni compenso
Settore d'intervento: Servizi alla persona Programma: La partecipazione alla vita del Comune	Incarichi per attività del Consiglio Comunale dei ragazzi e delle ragazze	Professionisti varie discipline Giornalisti, Docenti varie materie	Il compenso, nel limite complessivo dello stanziamento di € 1.650,00 sarà proporzionato a durata, specializzazione, complessità
Settore d'intervento: Servizi alla persona Programma: Servizi di qualità per il welfare	Incarichi per attività a favore di specifiche categorie	Psicologi, Medici, Avvocati	Il compenso, nel limite complessivo dello stanziamento di € 1.000,00 sarà proporzionato a durata, specializzazione, complessità
Settore d'intervento: Servizi alla persona Programma: Cultura e identità di Anzola	Incarichi per manifestazioni ed eventi culturali	Professionisti varie discipline artistiche, Scrittori, Giornalisti, Docenti varie materie, Editori.	Il compenso, nel limite complessivo dello stanziamento di € 5.200,00, sarà proporzionato a durata, specializzazione, complessità
Settore d'intervento: Servizi alla persona Programma: Il "Polo culturale"	Incarichi per manifestazioni ed eventi culturali	Professionisti varie discipline artistiche, Scrittori, Giornalisti, Docenti varie materie, Editori.	Il compenso, nel limite complessivo dello stanziamento di € 3.000,00, sarà proporzionato a durata, specializzazione, complessità
Settore d'intervento: Servizi alla persona Programma: I progetti per l'infanzia	Incarichi per attività asilo nido	Psicomotricisti, Istruttori sportivi	Il compenso, nel limite complessivo dello stanziamento di € 3.300,00, sarà proporzionato a durata, specializzazione, complessità

<p>Settore d'intervento: Area tecnica</p> <p>Programma: Le opere strategiche per la città</p>	<p>Perizie, collaudi, sopralluoghi, accatastamenti</p>	<p>Tecnico topografo, geologo, esperto in acustica, in materia ambientale, ingegnere, architetto, geometra con particolare specializzazione/iscrizione in albi</p>	<p>Il compenso, nel limite complessivo dello stanziamento di € 3.500,00, sarà proporzionato a durata, specializzazione, complessità</p>
<p>Settore d'intervento: Area Tecnica</p> <p>Programma: Una città accessibile e accogliente</p>	<p>Incarichi in materia urbanistica e gestione del territorio</p>	<p>Tecnico topografo, geologo, esperto in acustica, in materia ambientale, ingegnere, architetto, geometra con particolare specializzazione/iscrizione in albi</p>	<p>Il compenso, nel limite complessivo dello stanziamento di € 2.500,00, sarà proporzionato a durata, specializzazione, complessità</p>



**Comune
di Anzola
dell'Emilia**

RELAZIONE PREVISIONALE E PROGRAMMATICA

2 0 1 3 / 2 0 1 5



PROGETTO SICUREZZA DEL TERRITORIO - VIDEOSORVEGLIANZA

RELAZIONE TECNICA AL BILANCIO DI PREVISIONE 2013

Introduzione

In base all'art. 162 comma 7 del T.U.E.L. 167/2000: *“Gli enti assicurano ai cittadini ed agli organismi di partecipazione, di cui all'art. 8, la conoscenza dei contenuti significativi e caratteristici del bilancio annuale e dei suoi allegati con le modalità previste dallo statuto e dai regolamenti”*.

Il principio contabile n. 1 elaborato dall'Osservatorio per la finanza e contabilità degli enti locali afferma che: *“Il bilancio di previsione è corredato da una relazione della Giunta all'organo deliberante, nella quale è necessario che sia data una illustrazione esauriente ed il più possibile dettagliata delle politiche dell'ente come si esprimono nel documento e negli allegati”*.

Obiettivo della relazione è di illustrare in modo chiaro e alternativo i dati contabili dei documenti di programmazione proponendoli in una chiave di lettura diversa attraverso l'ausilio di tabelle, grafici, indici e relativi commenti.

La relazione si compone delle seguenti analisi:

1. Equilibri di bilancio per l'anno 2013
2. Applicazione dell'Avanzo e/o la copertura del Disavanzo
3. Entrate con relativi indici e grafici con un focus sui principali tributi
4. Spese con relativi indici e grafici con un focus sulla capacità di indebitamento
5. Investimenti e relative fonti di finanziamento
6. Servizi a domanda individuale

ANALISI DEGLI EQUILIBRI DI BILANCIO PER L'ANNO 2013

In base all'art. 162 comma 1 del T.U.E.L. 167/2000, “*Gli enti locali deliberano annualmente il bilancio di previsione finanziario redatto in termini di competenza, per l'anno successivo, osservando i principi di unità, annualità, universalità ed integrità, veridicità, pareggio finanziario e pubblicità*”; in base al successivo comma 5 “*Il bilancio di previsione è redatto nel rispetto dei principi di veridicità ed attendibilità*” :

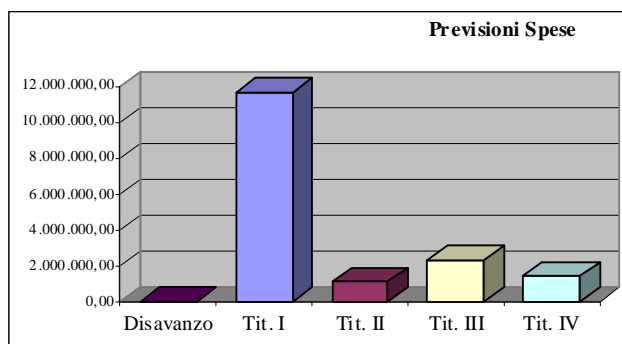
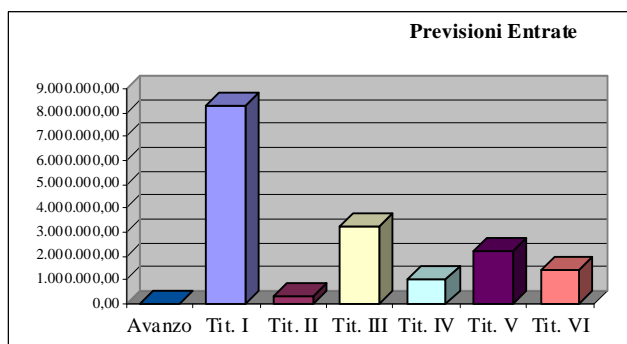
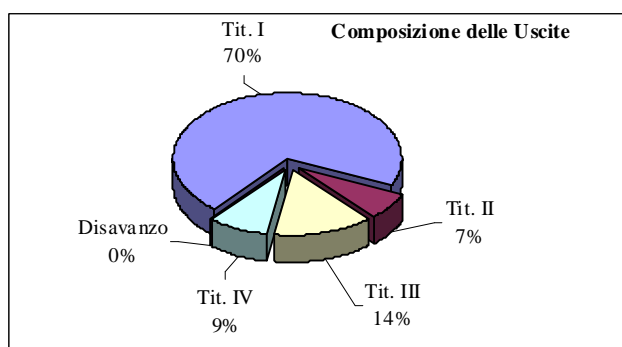
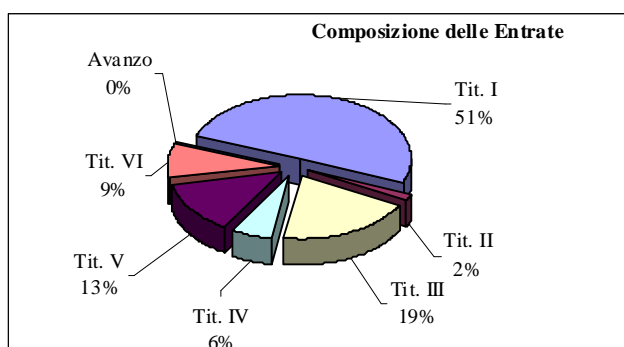
- Unità: il totale delle entrate finanzia indistintamente il totale delle spese, salvo le eccezioni di legge (comma 2);
- Annualità: l'unità temporale di riferimento è l'anno finanziario, che inizia il 1° gennaio e termina il 31 dicembre dello stesso anno (comma 3);
- Universalità: tutte le entrate sono iscritte in bilancio al lordo delle spese di riscossione a carico degli enti locali e di altre eventuali spese ad esse connesse (comma 4);
- Integrità: tutte le spese e le entrate sono iscritte in bilancio integralmente senza alcuna compensazione (comma 4);
- Veridicità e attendibilità: le previsioni devono essere formulate secondo principi prudenziali e con attenta valutazione dei trend storici e delle aspettative future (comma 5);
- Pareggio finanziario: il totale delle entrate pareggia con il totale delle spese (comma 6);
- Pubblicità: le informazioni contenute nel bilancio e nei suoi allegati devono essere messi a disposizione dei soggetti interessati (*Stakeholders*) con opportuni strumenti.

EQUILIBRIO GENERALE

In virtù del principio del pareggio finanziario, precedentemente richiamato, viene qui di seguito riportato per l'esercizio 2013 il quadro generale riassuntivo. I grafici evidenziano l'incidenza di ciascun titolo sul totale complessivo delle entrate e delle spese.

Quadro generale riassuntivo

Entrate			Spese		
<i>Tit. I</i>	Entrate tributarie	8.318.000,00	<i>Tit. I</i>	Spese correnti	11.639.345,00
<i>Tit. II</i>	Entrate da contributi e trasferimenti correnti dello Stato, della Regione e di altri enti pubblici	313.397,00	<i>Tit. II</i>	Spese in conto capitale	1.109.441,00
<i>Tit. III</i>	Entrate extratributarie	3.209.225,00			12.748.786,00
<i>Tit. IV</i>	Entrate da alienazioni, da trasferimenti di capitale e da riscossioni di crediti	1.026.618,00			
<i>Tit. V</i>	Entrate derivanti da accensioni di prestiti	2.200.000,00	<i>Tit. III</i>	Spese per rimborso di prestiti	2.318.454,00
<i>Tit. VI</i>	Entrate da servizi per conto di terzi	1.421.000,00	<i>Tit. IV</i>	Spese per servizi per conto di terzi	1.421.000,00
	<i>Totale</i>	16.488.240,00		<i>Totale</i>	16.488.240,00
	Avanzo di amministrazione	0,00		Disavanzo di amministrazione	0,00
	<i>Totale complessivo entrate</i>	16.488.240,00		<i>Totale complessivo spese</i>	16.488.240,00

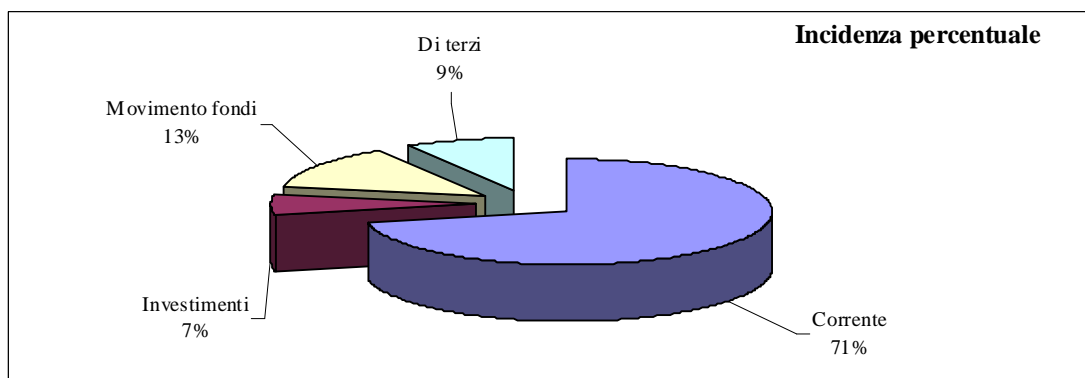
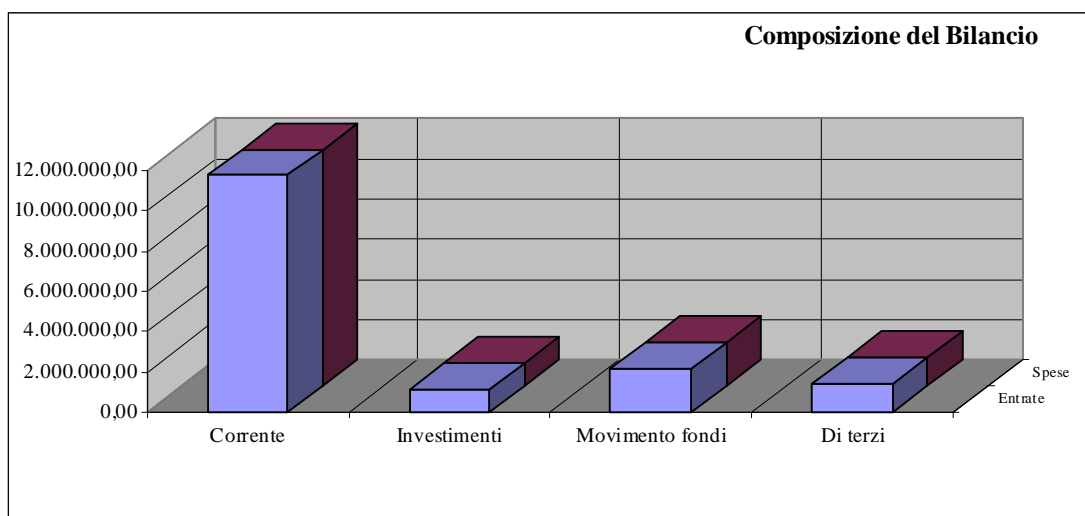


EQUILIBRI PARZIALI

Dalla visione di sintesi passiamo ad un'analisi più dettagliata scomponendo il bilancio nelle sue quattro componenti nel rispetto dell'equazione tra impieghi e fonti di finanziamento:

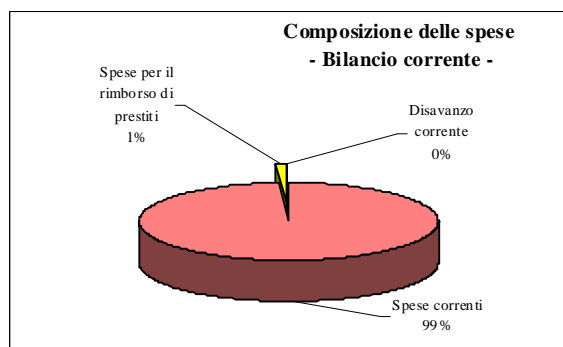
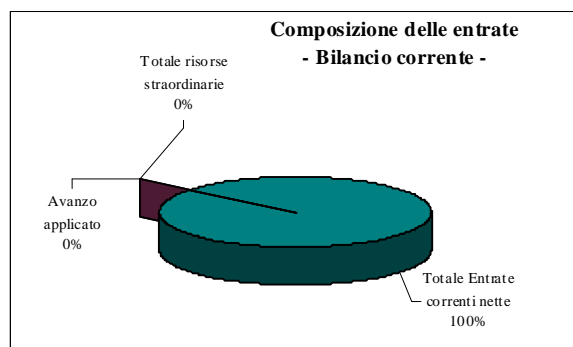
Composizione del Bilancio

	Entrate	Uscite	Differenza
Corrente	11.757.799,00	11.757.799,00	0,00
Investimenti	1.109.441,00	1.109.441,00	0,00
Movimento fondi	2.200.000,00	2.200.000,00	0,00
Di terzi	1.421.000,00	1.421.000,00	0,00
Totale	16.488.240,00	16.488.240,00	0,00



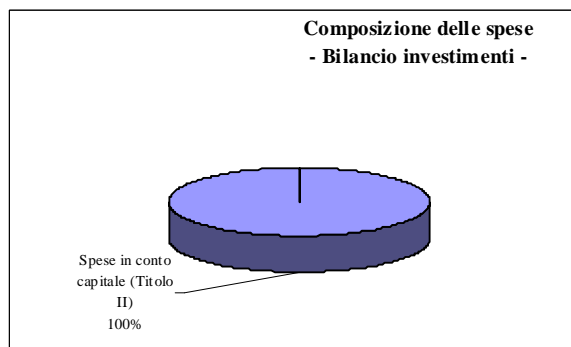
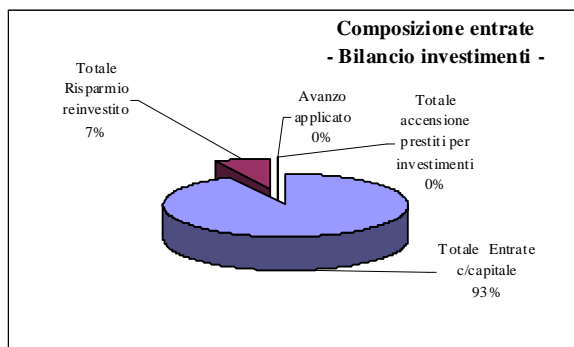
1. **Bilancio corrente:** evidenzia le spese e le entrate relative alle attività di ordinaria amministrazione; secondo l'art. 162 comma 6 del T.U.E.L. "le previsioni di competenza relative alle spese correnti sommate alle previsioni di competenza relative alle quote di capitale delle rate di ammortamento dei mutui e dei prestiti obbligazionari non possono essere complessivamente superiori alle previsioni di competenza dei primi tre titoli dell'entrata e non possono avere altra forma di finanziamento, salvo le eccezioni previste per legge".

BILANCIO CORRENTE		Parziale	Totale
ENTRATE			
Entrate Tributarie (Titolo I)		8.318.000,00	
Entrate da Trasferimenti correnti (Titolo II)		313.397,00	
Entrate Extratributarie (Titolo III)		3.209.225,00	
<i>Totale Entrate correnti</i>	(+)		11.840.622,00
Entrate correnti che finanziano investimenti:			
Sanzioni c.d.s.		17.823,00	
Destinaz.risparmi rinegoziazione mutuo Cassa dd.pp		65.000,00	
<i>Totale Risparmio corrente</i>	(-)		82.823,00
<i>Totale Entrate correnti nette</i>	(=)		11.757.799,00
Avanzo applicato	(+)		0,00
Entrate del Titolo IV e V che finanziano spese correnti:			
- Oneri urbanizzazione per manutenzione ordinaria		0,00	
- Alienazioni per riequilibrio		0,00	
- Mutui a copertura disavanzi		0,00	
- Altre entrate straordinarie		0,00	
<i>Totale risorse straordinarie</i>	(+)		0,00
Totale Entrate			11.757.799,00
USCITE			
Spese correnti	(+)	11.639.345,00	
Spese per il rimborso di prestiti	(+)	2.318.454,00	
A detrarre:			
- Anticipazione di cassa (int. 1)	(-)	2.200.000,00	
- Rimborso finanziamenti a breve (int. 2)	(-)	0,00	
<i>Totale Spese correnti</i>			11.757.799,00
Disavanzo corrente			0,00
Totale Uscite			11.757.799,00
RISULTATO bilancio di parte corrente:			
Avanzo (+) / Disavanzo (-)			0,00



2. **Bilancio investimenti:** contabilizza tutti gli interventi con le relative fonti di finanziamento destinati ad incidere sul patrimonio dell'ente; secondo l'art. 199 del T.U.E.L. gli enti possono finanziare gli investimenti nei seguenti modi:
- entrate correnti destinate per legge agli investimenti
 - avanzi di bilancio, costituiti da eccedenze di entrate correnti rispetto alle spese correnti aumentate delle quote capitali di ammortamento dei prestiti
 - entrate derivanti dall'alienazione di beni e diritti patrimoniali, riscossioni di crediti, proventi da concessioni edilizie e relative sanzioni
 - entrate derivanti da trasferimenti in conto capitale dello Stato, delle regioni, da altri interventi pubblici e privati finalizzati agli investimenti, da interventi finalizzati da parte di organismi comunitari e internazionali
 - avanzo di amministrazione, nelle forme disciplinate dall'art. 187
 - mutui passivi
 - altre forme di ricorso al mercato finanziario consentite dalla legge.

BILANCIO INVESTIMENTI		Parziale	Totale
ENTRATE			
Entrate da alienazione, trasferimento capitali (Titolo IV)	(+)	1.026.618,00	
Oneri di urbanizzazione per man. Ordinaria	(-)	0,00	
Alienazione patrimonio per riequilibrio	(-)	0,00	
Riscossione di crediti	(-)	0,00	
<i>Totale Entrate c/capitale</i>	(+)		1.026.618,00
Entrate correnti che finanziano investimenti:			
Sanzioni c.d.s.		17.823,00	
Distinaz.risparmi da rinegoziazione mutuo Cassa dd.pp		65.000,00	
<i>Totale Risparmio reinvestito</i>	(+)		82.823,00
Avanzo applicato	(+)		0,00
Entrate per accensione di prestiti	(+)	2.200.000,00	
- Mutui passivi a copertura disavanzi	(-)	0,00	
- Anticipazioni di cassa	(-)	2.200.000,00	
- Finanziamenti a breve termine	(-)	0,00	
<i>Totale accensione prestiti per investimenti</i>	(+)		0,00
Totale Entrate			1.109.441,00
USCITE			
Spese in conto capitale (Titolo II)	(+)	1.109.441,00	
A detrarre:			
- Concessione di crediti	(-)	0,00	
Totale Uscite			1.109.441,00
RISULTATO bilancio Investimenti:			
Avanzo (+) / Disavanzo (-)			0,00



3. **Bilancio movimento fondi:** accoglie solo le somme che assicurano liquidità all'ente e che quindi hanno riflessi solo finanziari;

BILANCIO FONDI		Parziale	Totale
ENTRATE			
Riscossione di crediti	(+)	0,00	
Anticipazioni di cassa	(+)	2.200.000,00	
Finanziamenti a breve termine	(+)	0,00	
Totale Entrate			2.200.000,00
USCITE			
Concessione di crediti	(+)	0,00	
Rimborso anticipazioni di cassa	(+)	2.200.000,00	
Rimborso finanziamenti a breve	(+)	0,00	
Totale Uscite			2.200.000,00
RISULTATO bilancio Fondi: Avanzo (+) / Disavanzo (-)			0,00

4. **Bilancio di terzi:** vi rientrano le partite di giro

BILANCIO SERVIZI CONTO TERZI		Parziale	Totale
ENTRATE			
Servizi per conto di terzi (Titolo VI)	(+)	1.421.000,00	
Totale Entrate			1.421.000,00
USCITE			
Servizi per conto di terzi (Titolo IV)	(+)	1.421.000,00	
Totale Uscite			1.421.000,00
RISULTATO bilancio servizi di terzi: Avanzo (+) / Disavanzo (-)			0,00

ANALISI DEL RISULTATO DI AMMINISTRAZIONE PRECEDENTE ESERCIZIO APPLICATO

In base all'art. 186 del T.U.E.L. 267/2000 "Il risultato contabile di amministrazione e' accertato con l'approvazione del rendiconto dell'ultimo esercizio chiuso ed e' pari al fondo di cassa aumentato dei residui attivi e diminuito dei residui passivi" e in base all'art. 187, comma 1 "L'avanzo di amministrazione e' distinto in fondi non vincolati, fondi vincolati, fondi per finanziamento spese in conto capitale e fondi di ammortamento.", comma 2, "L'eventuale avanzo di amministrazione, accertato ai sensi dell'articolo 186, può essere utilizzato:

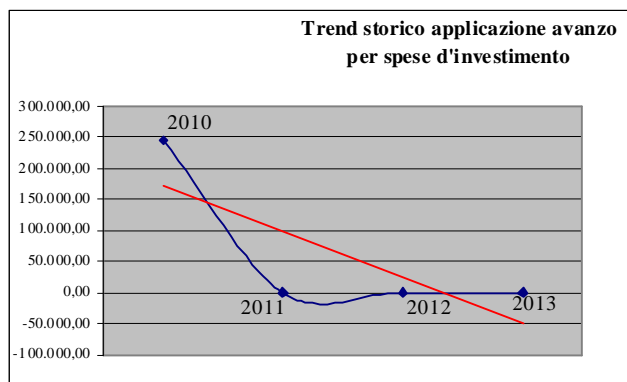
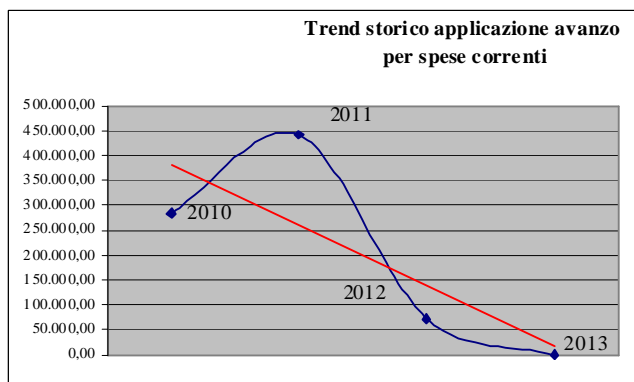
- per il reinvestimento delle quote accantonate per ammortamento, provvedendo, ove l'avanzo non sia sufficiente, ad applicare nella parte passiva del bilancio un importo pari alla differenza;
- per la copertura dei debiti fuori bilancio riconoscibili a norma dell'articolo 194;
- per i provvedimenti necessari per la salvaguardia degli equilibri di bilancio di cui all'articolo 193 ove non possa provvedersi con mezzi ordinari, per il finanziamento delle spese di funzionamento non ripetitive in qualsiasi periodo dell'esercizio e per le altre spese correnti solo in sede di assestamento;
- per il finanziamento di spese di investimento."

In base all'art. 188 "L'eventuale disavanzo di amministrazione, accertato ai sensi dell'articolo 186, e' applicato al bilancio di previsione nei modi e nei termini di cui all'articolo 193,(salvaguardia degli equilibri di bilancio), in aggiunta alle quote di ammortamento accantonate e non disponibili nel risultato contabile di amministrazione."

Il principio contabile n. 1 nel punto 33 afferma che "Il risultato di amministrazione, da considerare per ogni effetto di legge, salvo deroghe di legge, è quello accertato con l'approvazione del rendiconto della gestione. Esso può essere utilizzato, con l'iscrizione in bilancio, per le destinazioni espressamente previste dall'art. 187 del Tuel.

L'avanzo presunto dell'esercizio precedente a quello cui si riferisce il bilancio può essere iscritto in bilancio ed anche assegnato contabilmente, ma l'obbligazione giuridica è perfezionabile solo dopo l'approvazione del rendiconto".

RISULTATO DI AMMINISTRAZIONE APPLICATO	Trend storico			Bilancio
	2010	2011	2012	2013
Avanzo per spese correnti	284.443,00	441.207,00	72.095,00	0,00
Avanzo per investimenti	244.266,00	0,00	0,00	0,00
Totale avanzo applicato	528.709,00	441.207,00	72.095,00	0,00
Disavanzo applicato	0,00	0,00	0,00	0,00
Totale disavanzo applicato	0,00	0,00	0,00	0,00



ANALISI DELLE ENTRATE

L'attività di reperimento delle fonti di finanziamento è indubbiamente strategica ai fini della programmazione.

Il principio contabile n. 1 nel punto 28 afferma che *“la parte delle entrate nel bilancio di previsione. è ordinata come segue:*

- (a) titoli, secondo la fonte di provenienza delle entrate, ossia la natura dell'entrata;*
- (b) categorie, secondo la tipologia delle entrate all'interno della fonte di provenienza;*
- (c) risorse, in base all'oggetto dell'entrata, specificatamente individuato all'interno della categoria di appartenenza. Le risorse non sono definite e sono quindi rimesse alle decisioni dell'ente locale.”*

Lo stesso principio nel punto 29 afferma che *“l'unità elementare delle entrate è la “risorsa”, che individua specificatamente l'oggetto dell'entrata e riguarda la dotazione di mezzi di cui l'ente può disporre al fine di impiegarli nell'esercizio della propria attività.”*

Le entrate si suddividono in:

Titolo I – entrate tributarie

Titolo II – entrate da contributi e trasferimenti correnti

Titolo III – entrate extratributarie

Titolo IV – entrate da alienazioni e trasferimenti di capitale

Titolo V – entrate da accensione di prestiti

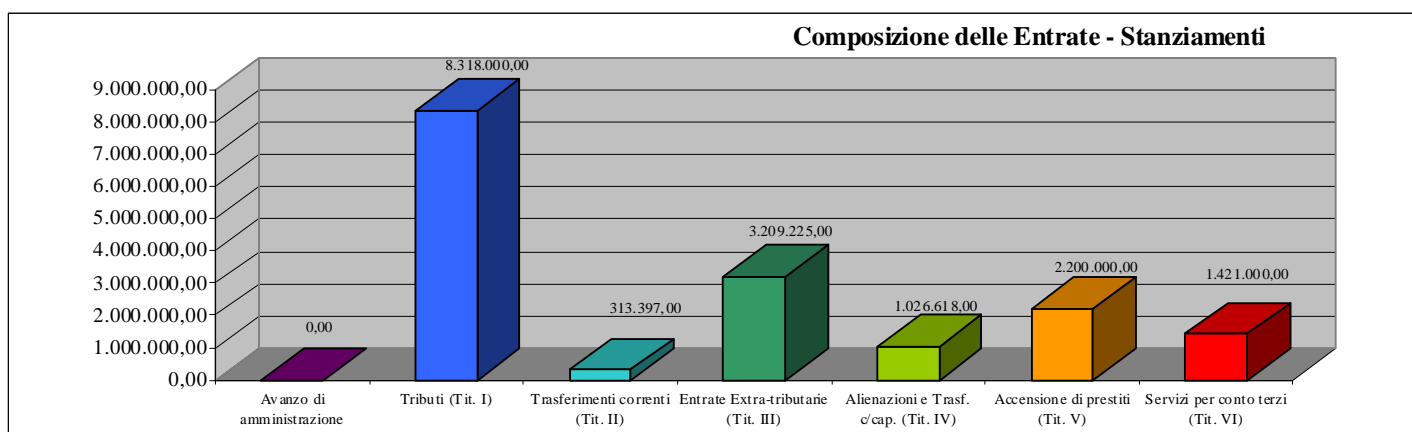
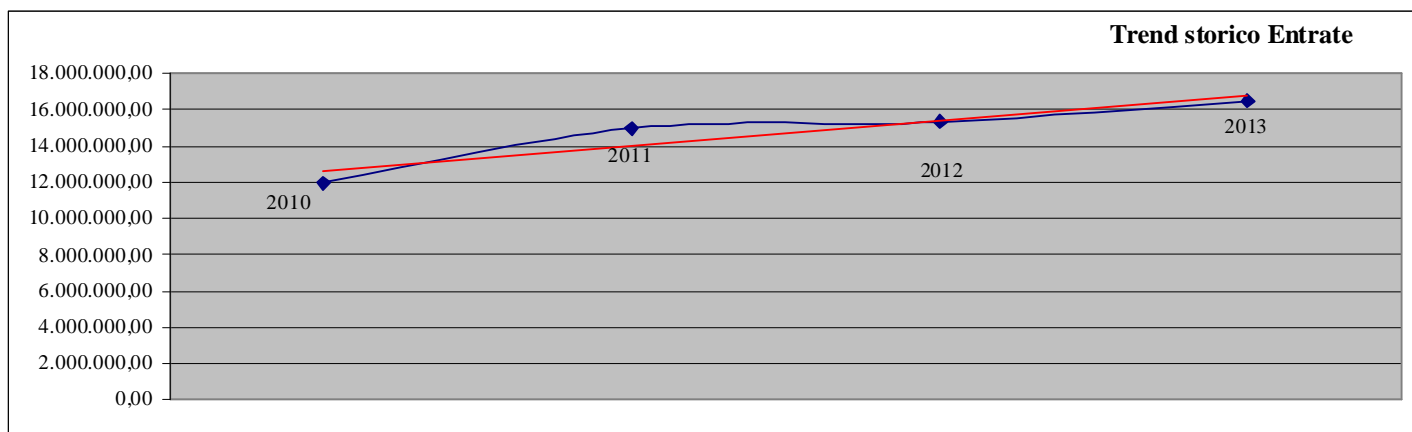
Titolo VI – entrate per servizi per conto di terzi

Con la tabella e i grafici che seguono iniziamo l'analisi delle entrate in base alla loro fonte di provenienza: oltre allo stanziamento previsto per il 2013 sono riportati gli stanziamenti assestati del 2012 e gli accertamenti 2011 e 2010 in modo da avere un quadro temporale completo.

La tabella mostra nella colonna finale la variazione percentuale dello stanziamento previsto per il 2013 rispetto a quello assestato del 2012.

Inoltre è possibile verificare la posizione del 2013 rispetto alla linea di tendenza media.

Entrate	Accert. Comp.	Accert. Comp.	Prev. Assest.	Stanzamenti	
	2010	2011	2012	2013	Scost. %
Avanzo di amministrazione	528.709,00	441.207,00	72.095,00	0,00	-100,00
Tributi (Tit. I)	3.957.116,51	5.444.927,66	6.121.766,00	8.318.000,00	35,88
Trasferimenti correnti (Tit. II)	2.246.961,19	418.352,14	288.297,00	313.397,00	8,71
Entrate Extra-tributarie (Tit. III)	2.524.928,16	6.033.742,27	3.363.932,00	3.209.225,00	-4,60
Alienazioni e Trasn. c/cap. (Tit. IV)	1.561.126,69	1.721.114,06	1.836.321,00	1.026.618,00	-44,09
Accensione di prestiti (Tit. V)	0,00	0,00	2.182.251,00	2.200.000,00	0,81
Servizi per conto terzi (Tit. VI)	1.136.861,80	925.087,86	1.477.000,00	1.421.000,00	-3,79
Totale Entrate	11.955.703,35	14.984.430,99	15.341.662,00	16.488.240,00	7,47



Analizziamo ora le singole categorie dei titoli delle entrate attraverso un confronto temporale. Le tabelle che seguiranno mostrano per gli anni 2010 e 2011 gli accertamenti di competenza, per il 2012 lo stanziamento assestato e per il 2013 lo stanziamento previsto evidenziando la variazione percentuale degli ultimi due anni.

I grafici che seguiranno mostrano in modo ancora più evidente l'evoluzione delle categorie e la collocazione degli stanziamenti 2013 rispetto alla tendenza media, l'incidenza di ciascuna di esse rispetto al titolo per il solo anno 2013 e per tutti gli anni precedenti considerati.

LE ENTRATE TRIBUTARIE

Le entrate tributarie sono molto importanti nella politica di reperimento delle risorse dell'ente. Sono suddivise in tre categorie che misurano le diverse forme di contribuzione dei cittadini alla gestione: imposte, tasse e tributi speciali.

Fanno parte della categoria delle imposte:

- l'imposta comunale sugli immobili (ICI),
- l'imposta municipale propria
- l'imposta sulla pubblicità,
- l'addizionale comunale sull'IRPEF,

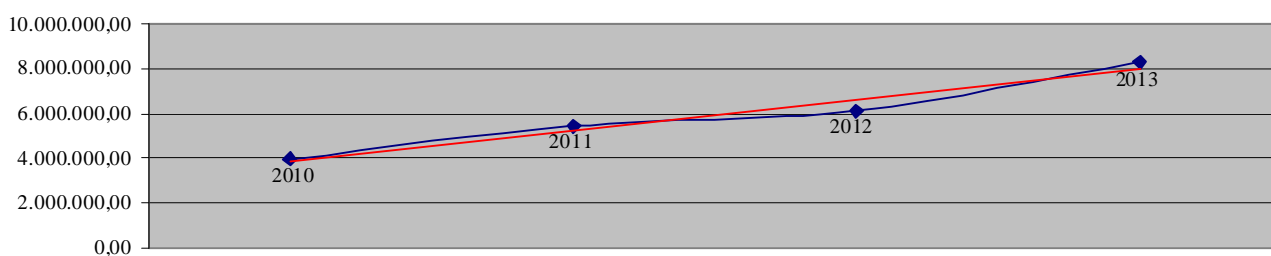
Fanno parte della categoria delle tasse:

- il tributo comunale sui rifiuti e sui servizi
- la tassa per l'occupazione di spazi ed aree pubbliche urbani (se non trasformate in tariffa).

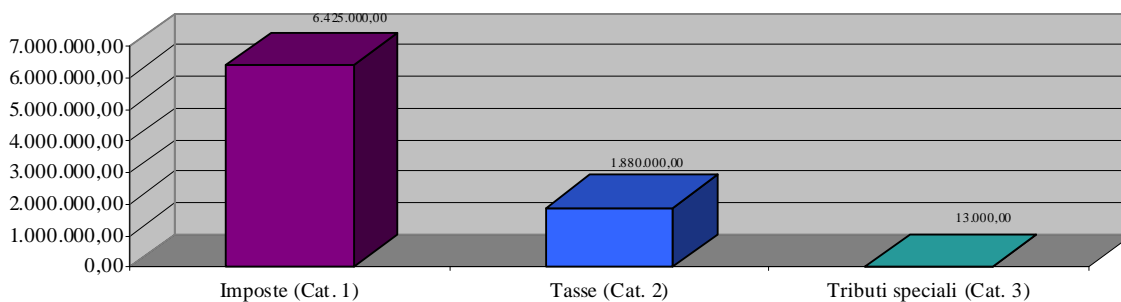
La categoria dei tributi speciali è una voce residuale che porta come posta principale i diritti sulle pubbliche affissioni.

Entrate Tributarie (Tit. I)	Accert. Comp.	Accert. Comp.	Prev. Assest.	Stanziamenti	
	2010	2011	2012	2013	Scost. %
Imposte (Cat. 1)	3.941.704,51	4.554.625,07	5.547.766,00	6.425.000,00	15,81
Tasse (Cat. 2)	0,00	0,00	0,00	1.880.000,00	
Tributi speciali (Cat. 3)	15.412,00	890.302,59	574.000,00	13.000,00	-97,74
<i>Totale Entrate</i>	3.957.116,51	5.444.927,66	6.121.766,00	8.318.000,00	35,88

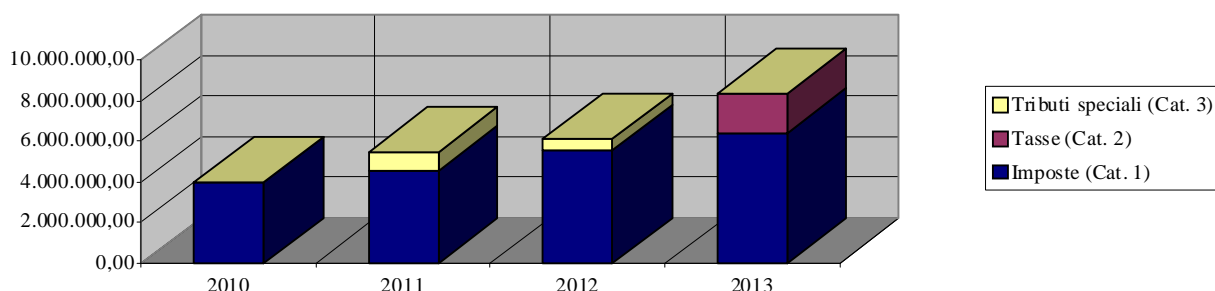
Trend storico Entrate Tributarie



Composizione delle Entrate Tributarie - Stanziamenti



Composizione e trend delle Entrate Tributarie



ANALISI DEI TRIBUTI PIU' SIGNIFICATIVI

2013					
Imposta Comunale sugli Immobili	1^ casa	2^ casa	Fabbricati produttivi	Altro	Totale Gettito
Aliquote	0,00	0,00	0,00	0,00	
Gettito	0,00	0,00	0,00	0,00	0,00
Recupero anni precedenti					320.000,00

2012					
Imposta Comunale sugli Immobili	1^ casa	2^ casa	Fabbricati produttivi	Altro	Totale Gettito
Aliquote	0,00	0,00	0,00	0,00	
Gettito	0,00	0,00	0,00	0,00	0,00
Recupero anni precedenti					122.677,63

Addizionale comunale Irpef	2012	2013	Variazione
Aliquote			0,00%
Gettito	800.000,00	1.040.000,00	240.000,00
Quote anni precedenti	98.954,26	10.000,00	-88.954,26

Imposta Municipale propria	2012	2013	Variazione
Gettito	4.408.940,06	4.905.000,00	496.059,94
Recupero anni precedenti		20.000,00	20.000,00

Tributo comunale rifiuti e servizi	2012	2013	Variazione
Gettito	0,00	1.880.000,00	1.880.000,00

Fondo sperimentale di riequilibrio	2012	2013	Variazione
Gettito	532.078,05	0,00	-532.078,05

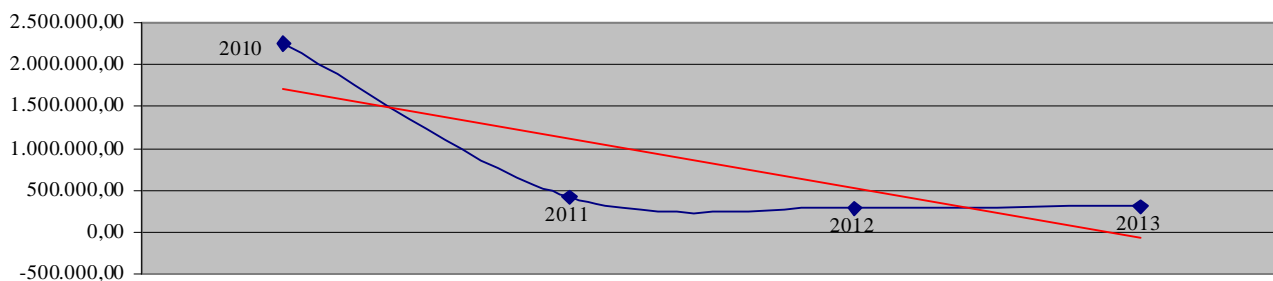
LE ENTRATE DA TRASFERIMENTI CORRENTI

Siamo nell'ambito delle diverse forme di contribuzione erogate dallo Stato, dalla regione, dalla unione europea e dagli altri organismi pubblici facenti parte del settore pubblico allargato.

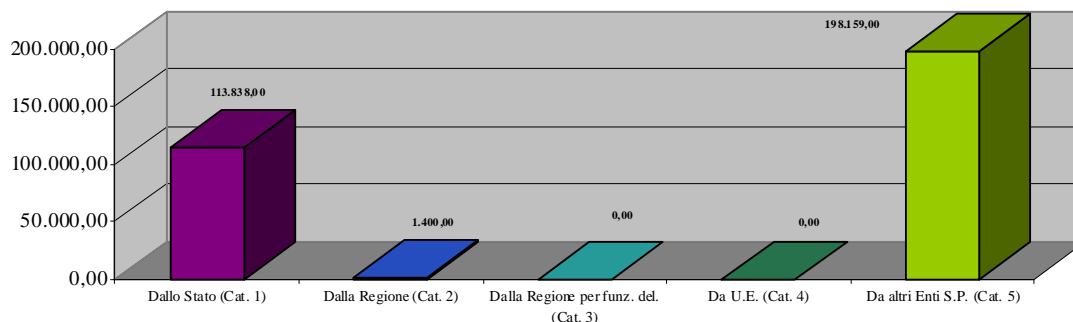
Le risorse così fornite saranno destinate al finanziamento della gestione ordinaria e, quindi, dei servizi di competenza dell'ente.

Trasferimenti Correnti (Tit. II)	Accert. Comp.	Accert. Comp.	Prev. Assest.	Stanziamenti	
	2010	2011	2012	2013	Scost. %
Dallo Stato (Cat. 1)	1.918.914,03	143.236,96	86.843,00	113.838,00	31,08
Dalla Regione (Cat. 2)	103.407,35	70.655,37	3.550,00	1.400,00	-60,56
Dalla Regione per funz. del. (Cat. 3)	0,00	0,00	0,00	0,00	
Da U.E. (Cat. 4)	0,00	0,00	0,00	0,00	
Da altri Enti S.P. (Cat. 5)	224.639,81	204.459,81	197.904,00	198.159,00	0,13
<i>Totale Entrate</i>	2.246.961,19	418.352,14	288.297,00	313.397,00	8,71

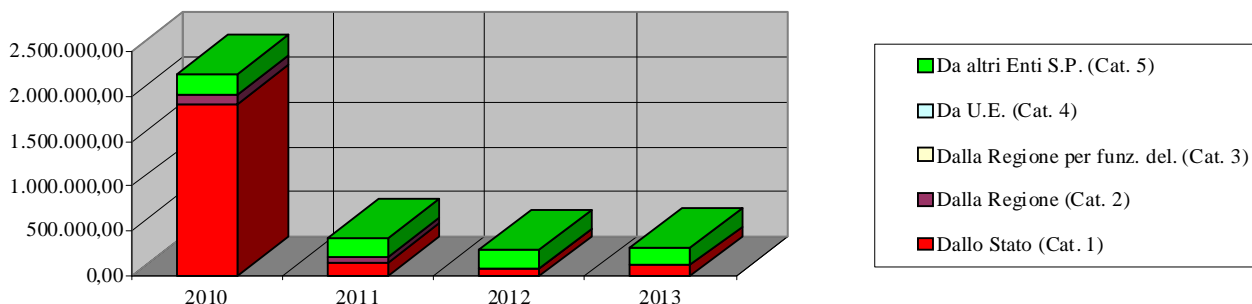
Trend storico Trasferimenti Correnti



Composizione Trasferimenti Correnti - Stanziamenti



Composizione e trend dei Trasferimenti correnti



LE ENTRATE EXTRATRIBUTARIE

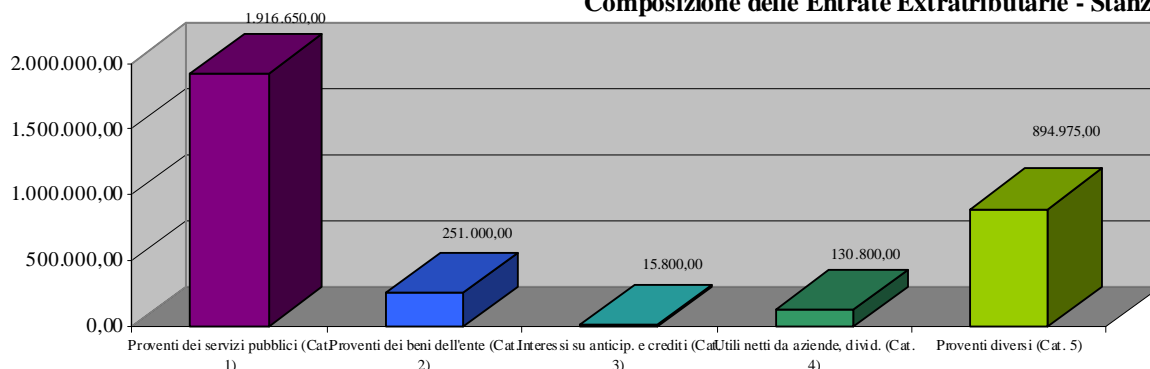
Le entrate extratributarie hanno un notevole valore sociale e finanziario in quanto abbracciano tutte le prestazioni rese ai cittadini attraverso i servizi istituzionali, a domanda individuale e produttivi.

Entrate Extratributarie (Tit. III)	Accert. Comp.	Accert. Comp.	Prev. Assest.	Stanziamenti	
	2010	2011	2012	2013	Scost. %
Proventi dei servizi pubblici (Cat. 1)	1.360.550,18	1.443.838,03	1.777.792,00	1.916.650,00	7,81
Proventi dei beni dell'ente (Cat. 2)	437.608,61	355.519,58	312.554,00	251.000,00	-19,69
Interessi su anticip. e crediti (Cat. 3)	5.967,77	10.071,99	3.250,00	15.800,00	386,15
Utili netti da aziende, divid. (Cat. 4)	18.909,43	3.136.489,96	130.825,00	130.800,00	-0,02
Proventi diversi (Cat. 5)	701.892,17	1.087.822,71	1.139.511,00	894.975,00	-21,46
<i>Totale Entrate</i>	2.524.928,16	6.033.742,27	3.363.932,00	3.209.225,00	-4,60

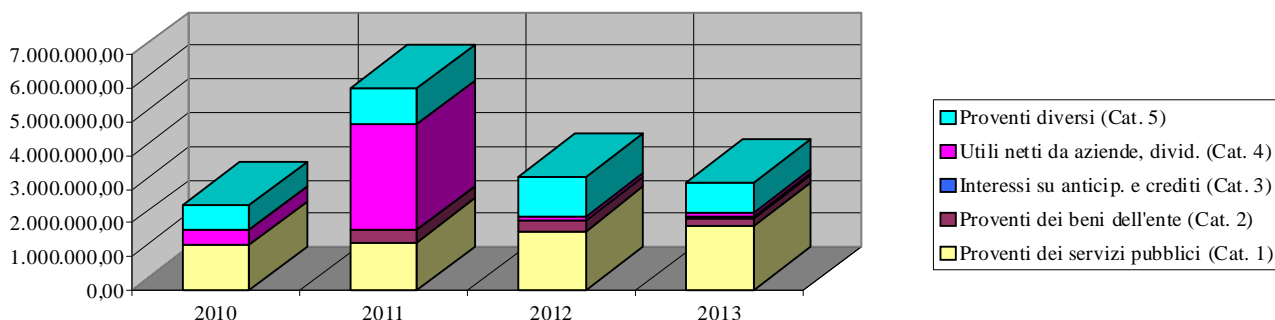
Trend storico Entrate Extratributarie



Composizione delle Entrate Extratributarie - Stanziamenti



Composizione e trend delle Entrate Extratributarie



Con le entrate extratributarie abbiamo terminato l'analisi delle entrate correnti.

E' stato fatto un confronto temporale per gli anni 2010, 2011, 2012 e 2013 da cui è scaturito un andamento medio tendenziale; è stato altresì messo in evidenza l'incidenza percentuale, "peso specifico", di ciascuna categoria rispetto al titolo di appartenenza.

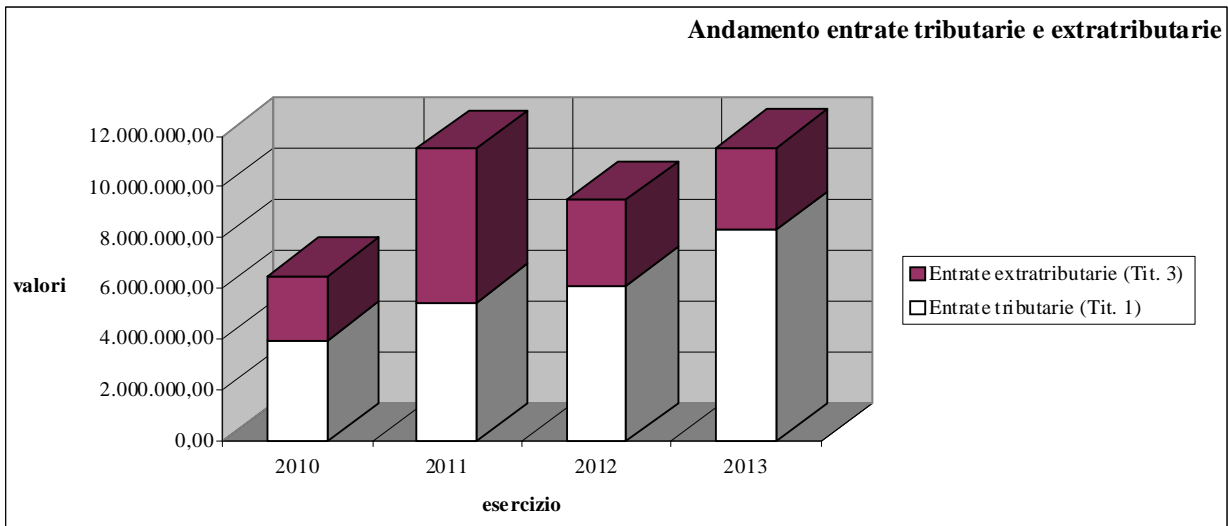
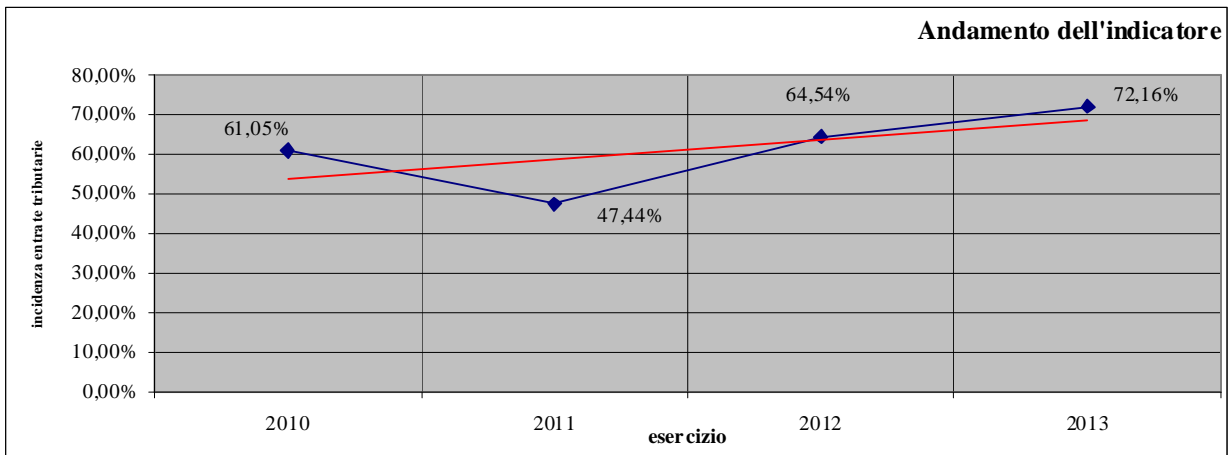
Proseguiamo ora con l'analisi di alcuni indici di bilancio per dare una lettura diversa delle entrate correnti e per avere un quadro più dettagliato della gestione economica e finanziaria.

Prima di procedere all'analisi dei singoli indici ne mostriamo un elenco sintetico:

1. Incidenza delle entrate tributarie sulle entrate proprie
2. Pressione tributaria pro capite
3. Autonomia tributaria
4. Autonomia finanziaria
5. Entrate proprie pro capite
6. Grado di dipendenza erariale
7. Trasferimenti erariali pro capite
8. Trasferimenti regionali pro capite
9. Incidenza delle entrate extratributarie sulle entrate proprie
10. Autonomia tariffaria propria

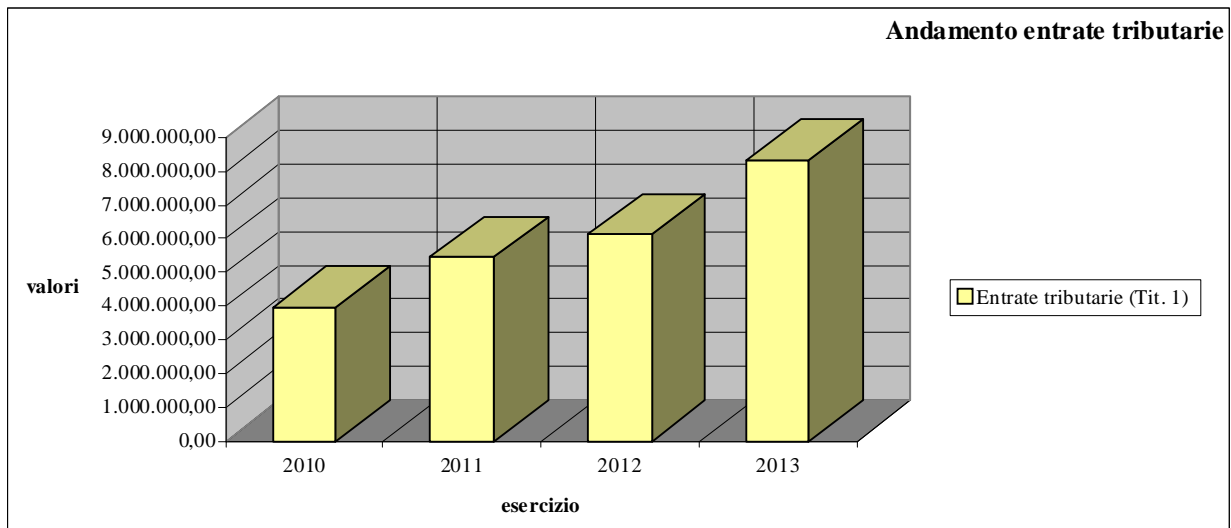
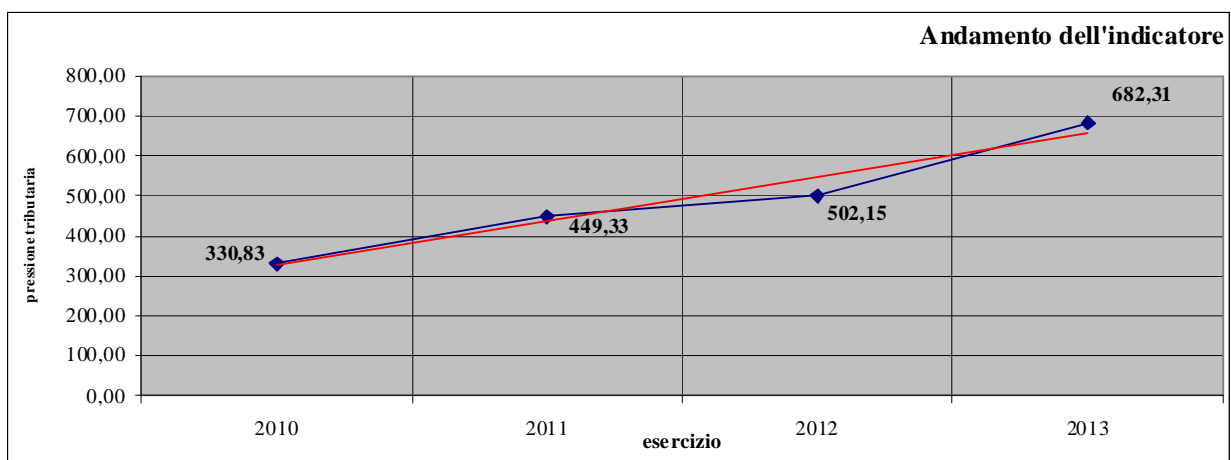
Il primo indice **“Incidenza delle entrate tributarie sulle entrate proprie”** segnala in che misura le entrate tributarie partecipano alle entrate proprie dell’ente evidenziando il loro peso specifico. Viene anche riportato l’andamento storico dell’indice con la sua tendenza media.

INCIDENZA DELLE ENTRATE TRIBUTARIE SULLE ENTRATE PROPRIE		$\frac{\text{Entrate tributarie}}{\text{Entrate tributarie} + \text{Entrate extratributarie}} \times 100$			
Trend Storico		2010	2011	2012	2013
		61,05%	47,44%	64,54%	72,16%
Entrate tributarie (Tit. 1) Entrate extratributarie (Tit. 3) <i>Totale entrate proprie</i>		2010	2011	2012	2013
		3.957.116,51	5.444.927,66	6.121.766,00	8.318.000,00
		2.524.928,16	6.033.742,27	3.363.932,00	3.209.225,00
		<i>6.482.044,67</i>	<i>11.478.669,93</i>	<i>9.485.698,00</i>	<i>11.527.225,00</i>



L'indice di "Pressione tributaria pro capite" mostra il livello medio di imposizione a cui ogni cittadino è sottoposto ovvero l'importo che mediamente esso paga rispetto all'imposizione locale. Viene anche riportato l'andamento storico dell'indice con la sua tendenza media.

PRESSIONE TRIBUTARIA PRO CAPITE		$\frac{\text{Entrate tributarie}}{\text{Popolazione}}$			
Trend Storico		2010	2011	2012	2013
		330,83	449,33	502,15	682,31
Entrate tributarie (Tit. 1)		2010	2011	2012	2013
		3.957.116,51	5.444.927,66	6.121.766,00	8.318.000,00
Popolazione		11.961	12.118	12.191	12.191

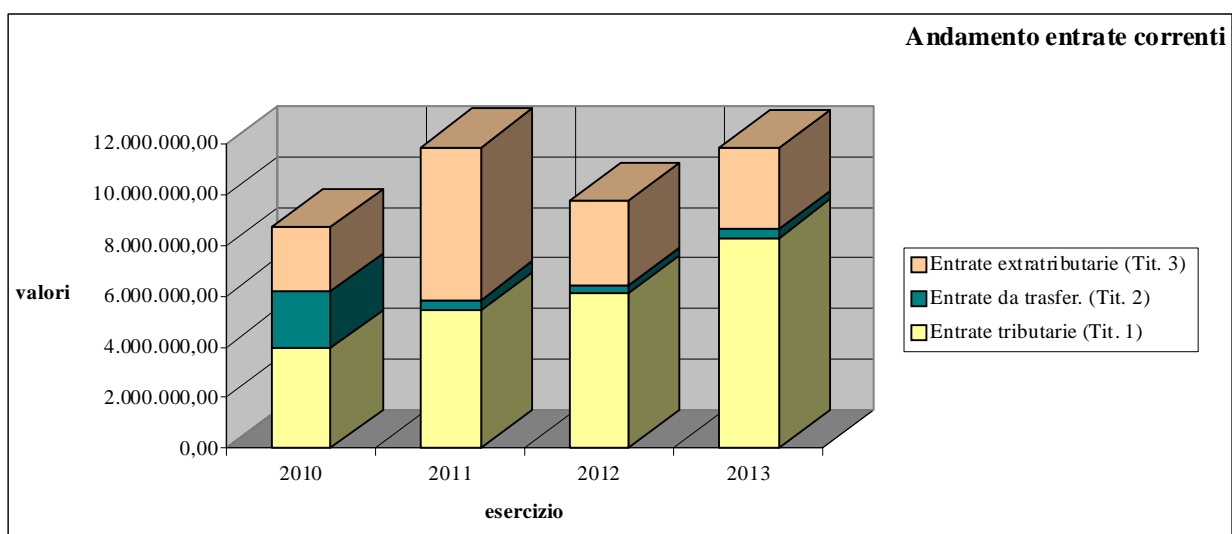
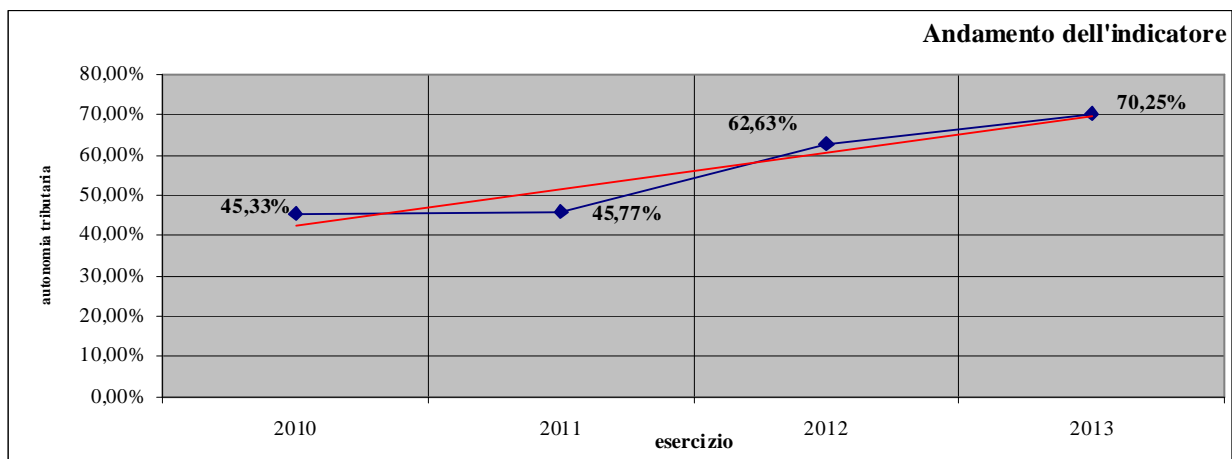


L'indice di "Autonomia tributaria" mostra in che misura le entrate tributarie partecipano al totale delle entrate correnti dell'ente evidenziandone il loro peso specifico.

Un valore superiore al 50% mostra una grande capacità dell'ente di far fronte alle spese della gestione ordinaria attraverso l'imposizione tributaria.

Viene anche riportato l'andamento storico dell'indice con la sua tendenza media.

AUTONOMIA TRIBUTARIA		$\frac{\text{Entrate tributarie}}{\text{Entrate correnti}} \times 100$			
Trend Storico		2010	2011	2012	2013
		45,33%	45,77%	62,63%	70,25%
		2010	2011	2012	2013
Entrate tributarie (Tit. 1)		3.957.116,51	5.444.927,66	6.121.766,00	8.318.000,00
Entrate da trasfer. (Tit. 2)		2.246.961,19	418.352,14	288.297,00	313.397,00
Entrate extratributarie (Tit. 3)		2.524.928,16	6.033.742,27	3.363.932,00	3.209.225,00
<i>Totale entrate corr. (Tit. 1+2+3)</i>		<i>8.729.005,86</i>	<i>11.897.022,07</i>	<i>9.773.995,00</i>	<i>11.840.622,00</i>

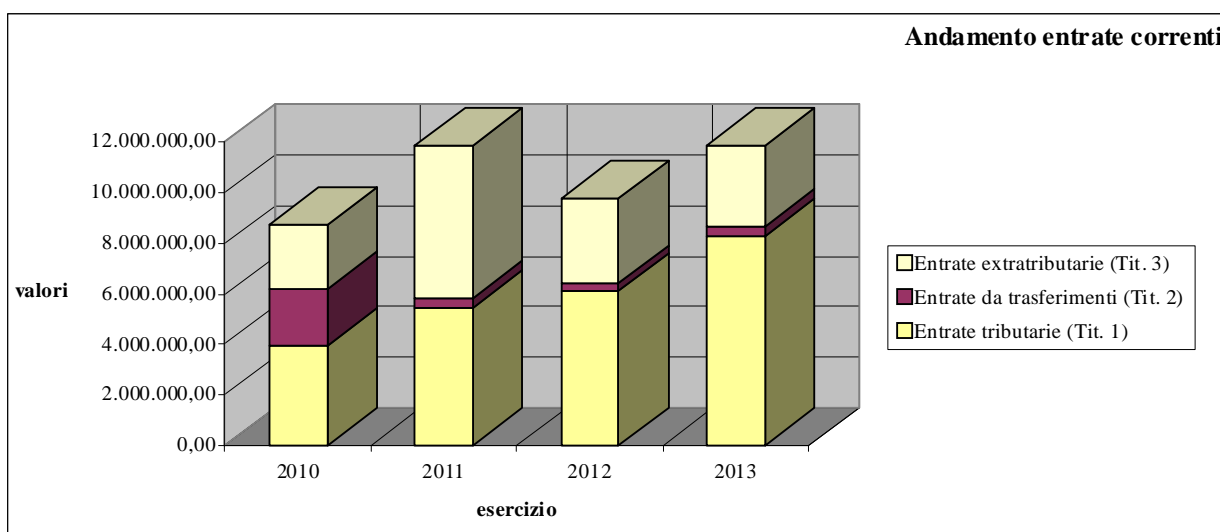
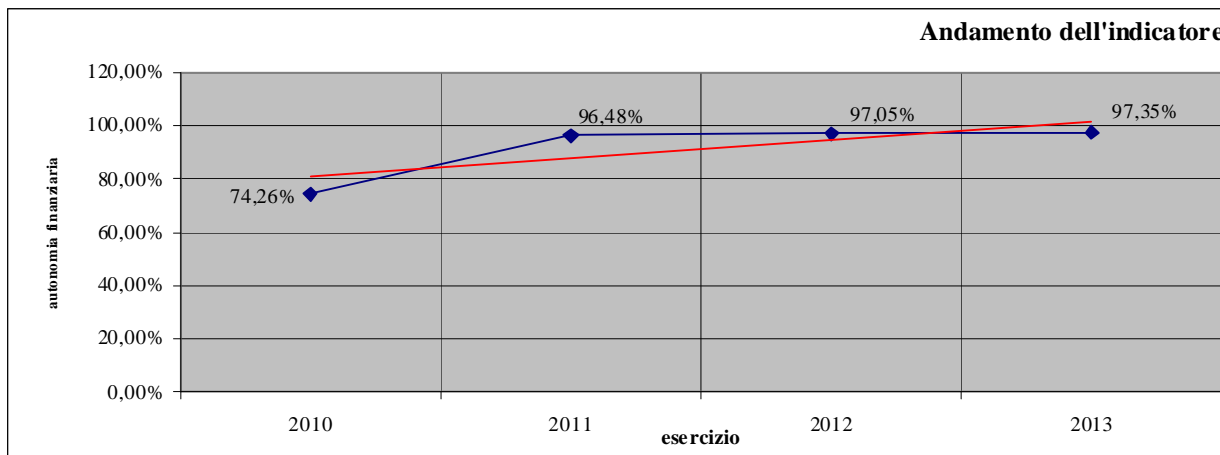


L'indice di "Autonomia finanziaria" ci offre il peso specifico delle entrate proprie sul totale delle entrate correnti.

Un valore alto dell'indice misura un'elevata capacità dell'ente ad acquisire "autonomamente" risorse da destinare al finanziamento delle spese ordinarie.

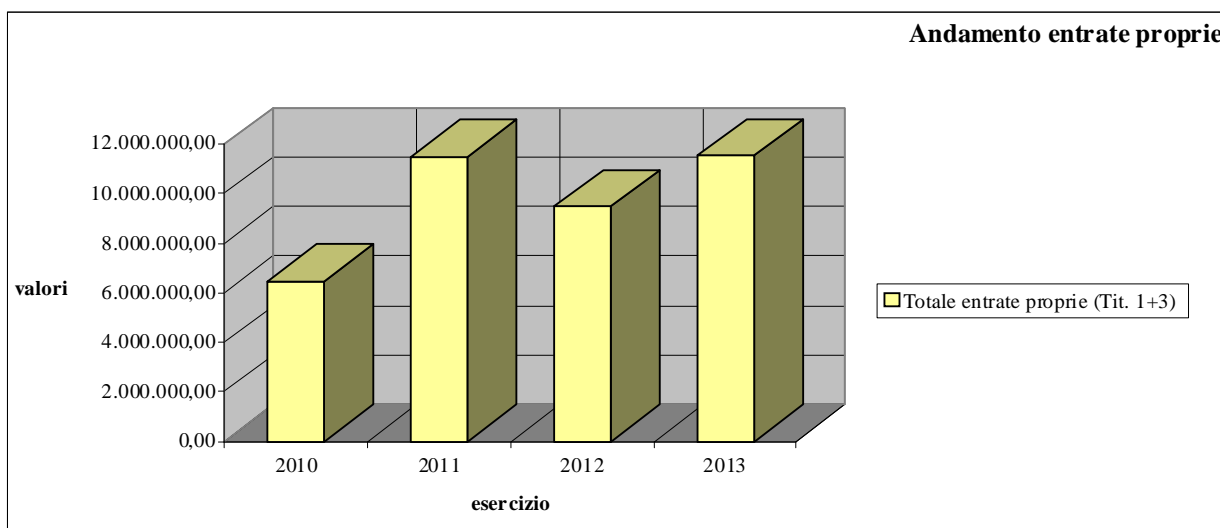
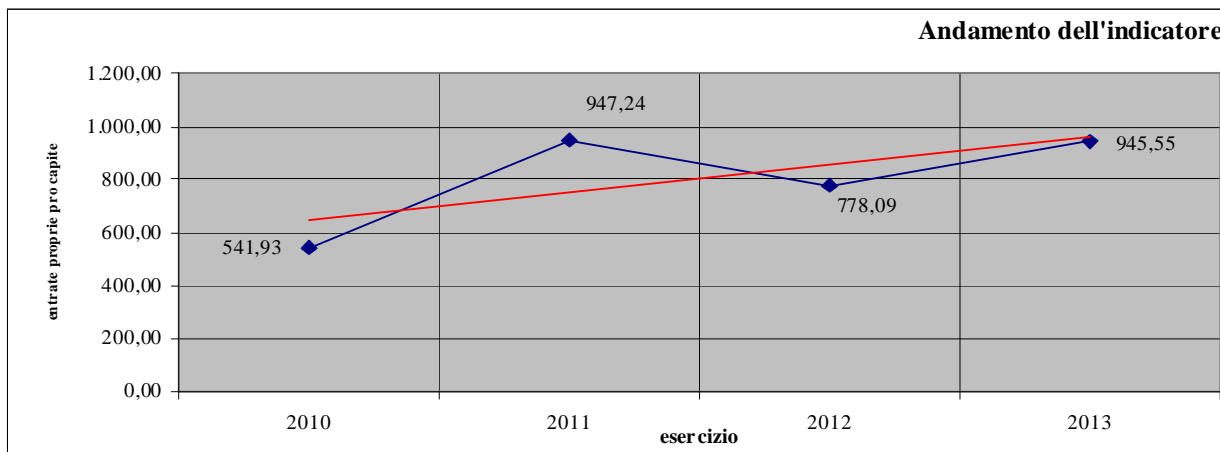
Viene anche riportato l'andamento storico dell'indice con la sua tendenza media.

AUTONOMIA FINANZIARIA		$\frac{\text{Entrate tributarie} + \text{Entrate extratributarie}}{\text{Entrate correnti}} \times 100$			
Trend Storico		2010	2011	2012	2013
		74,26%	96,48%	97,05%	97,35%
		2010	2011	2012	2013
Entrate tributarie (Tit. 1)		3.957.116,51	5.444.927,66	6.121.766,00	8.318.000,00
Entrate da trasferimenti (Tit. 2)		2.246.961,19	418.352,14	288.297,00	313.397,00
Entrate extratributarie (Tit. 3)		2.524.928,16	6.033.742,27	3.363.932,00	3.209.225,00
Totale entrate corr. (Tit. 1+2+3)		8.729.005,86	11.897.022,07	9.773.995,00	11.840.622,00



L'indice di "Entrate proprie pro capite" misura l'incidenza media delle entrate proprie sul cittadino. Viene anche riportato l'andamento storico dell'indice con la sua tendenza media.

ENTRATE PROPRIE PRO CAPITE $\frac{\text{Entrate tributarie} + \text{Entrate extratributarie}}{\text{Popolazione}}$					
Trend Storico		2010	2011	2012	2013
		541,93	947,24	778,09	945,55
	Entrate tributarie (Tit. 1)	3.957.116,51	5.444.927,66	6.121.766,00	8.318.000,00
	Entrate extratributarie (Tit. 3)	2.524.928,16	6.033.742,27	3.363.932,00	3.209.225,00
	<i>Totale entrate proprie (Tit. 1+3)</i>	<i>6.482.044,67</i>	<i>11.478.669,93</i>	<i>9.485.698,00</i>	<i>11.527.225,00</i>
Popolazione	<u>11.961</u>	<u>12.118</u>	<u>12.191</u>	<u>12.191</u>	

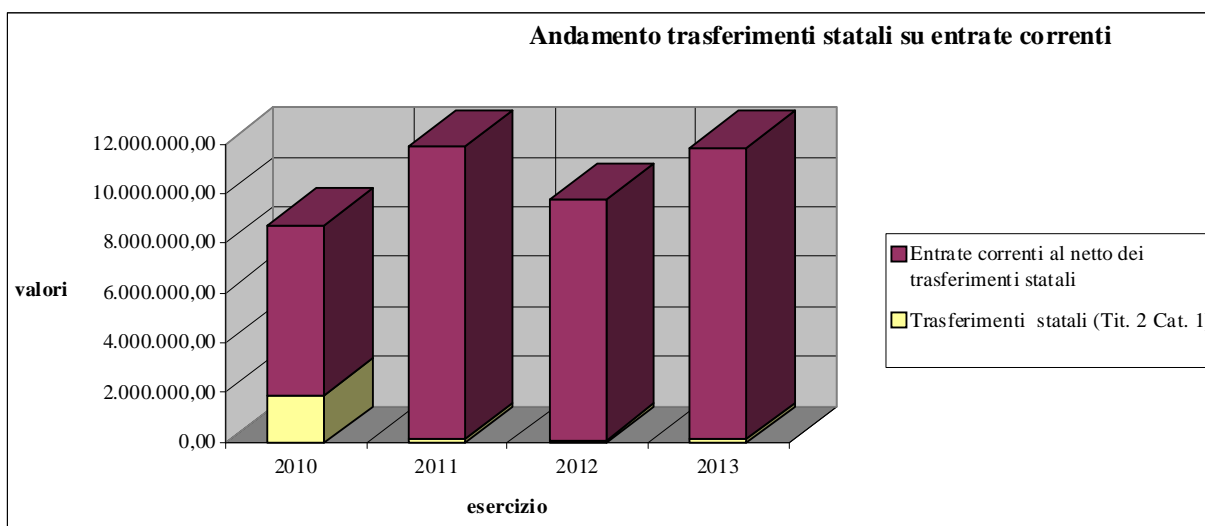
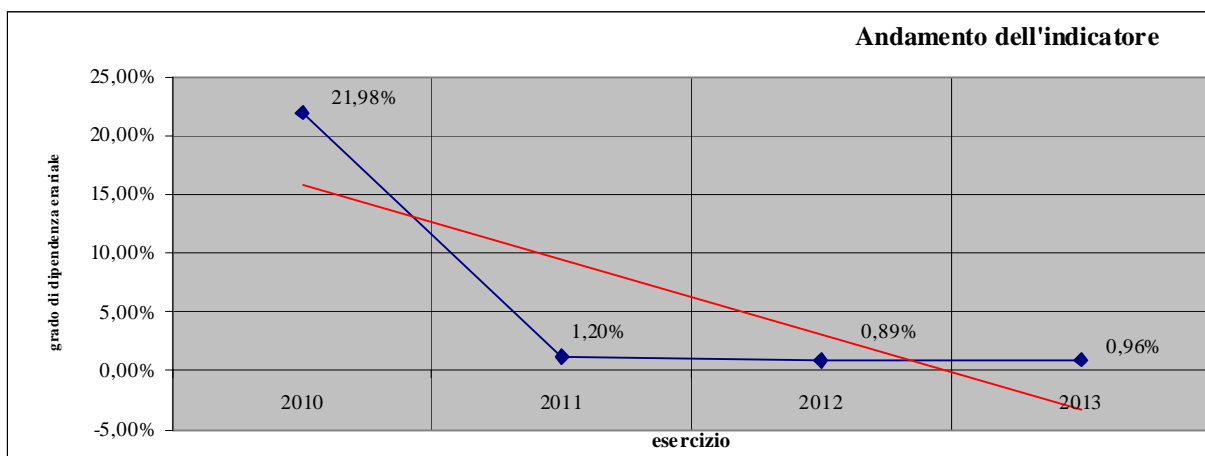


L'indice "Grado di dipendenza erariale" quantifica il peso specifico dei trasferimenti erariali rispetto al totale delle entrate correnti.

Un valore basso dell'indice mostra una scarsa importanza relativa di tali trasferimenti nel rispetto dell'ottica del "federalismo fiscale".

Viene anche riportato l'andamento storico dell'indice con la sua tendenza media.

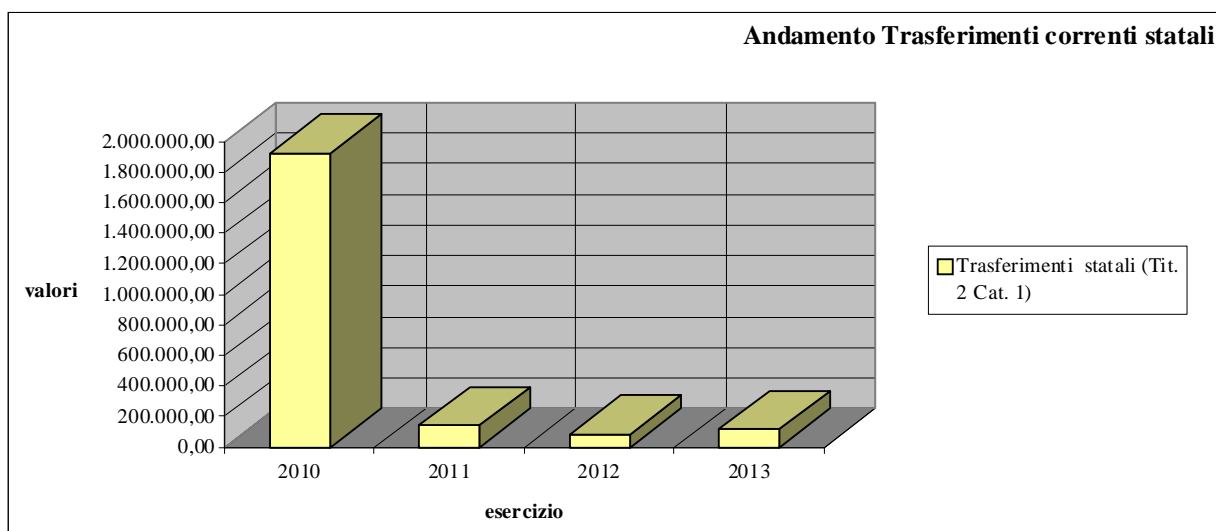
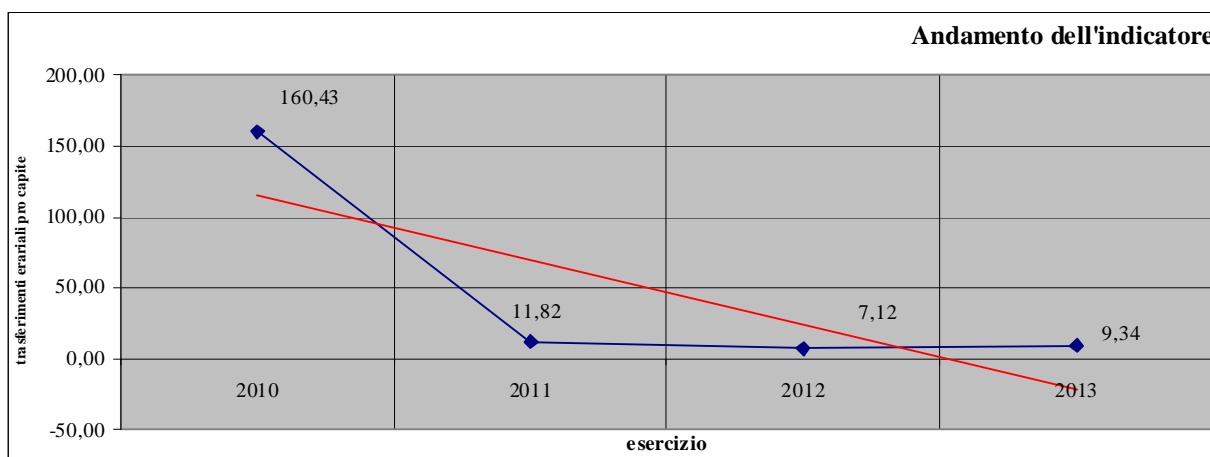
GRADO DI DIPENDENZA ERARIALE		Trasferimenti correnti dallo Stato			
		Entrate correnti			
		x 100			
Trend Storico		2010	2011	2012	2013
		21,98%	1,20%	0,89%	0,96%
Trasferimenti statali (Tit. 2 Cat. 1)		2010	2011	2012	2013
		1.918.914,03	143.236,96	86.843,00	113.838,00
Entrate correnti (Tit. 1+2+3)		2010	2011	2012	2013
		8.729.005,86	11.897.022,07	9.773.995,00	11.840.622,00



L'indice "Trasferimenti erariali pro capite" rileva l'importo medio per cittadino che l'ente riceve sottoforma di trasferimento dallo Stato.

Viene anche riportato l'andamento storico dell'indice con la sua tendenza media.

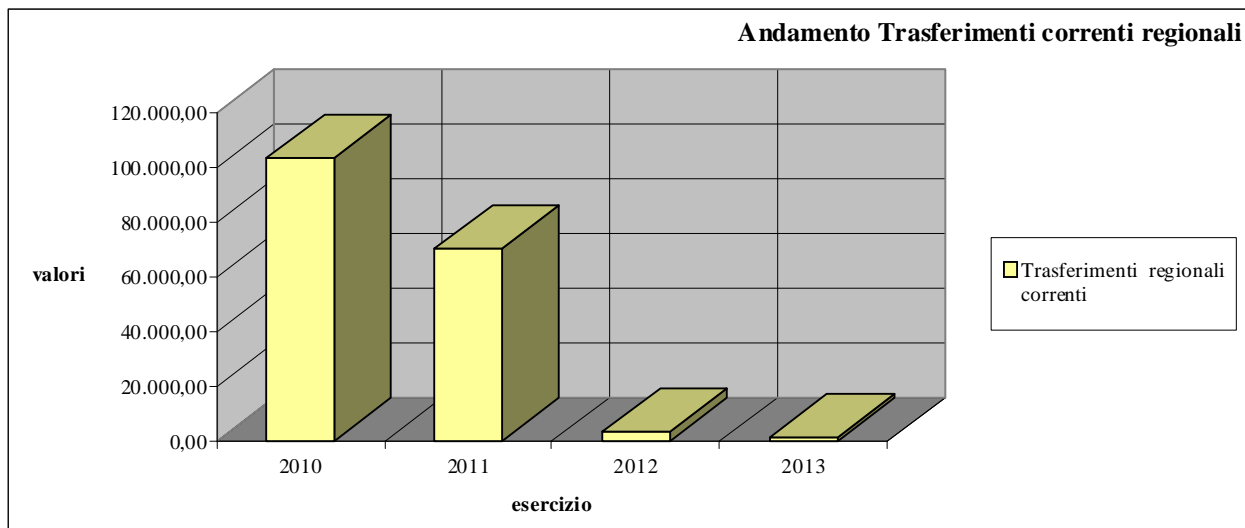
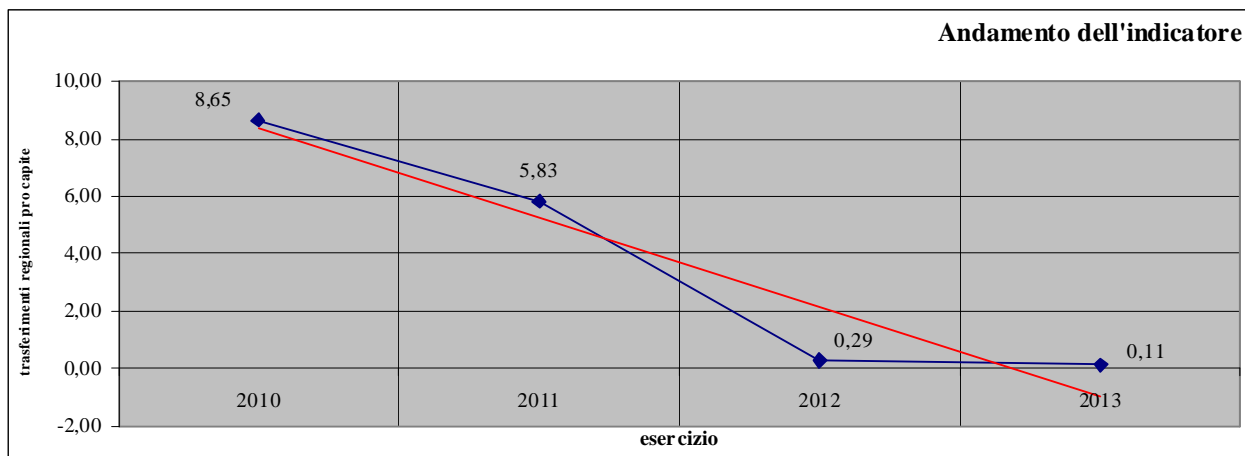
TRASFERIMENTI ERARIALI PRO CAPITE		Trasferimenti correnti dallo Stato			
		Popolazione			
Trend Storico		2010	2011	2012	2013
		160,43	11,82	7,12	9,34
Trasferimenti statali (Tit. 2 Cat. 1)		2010	2011	2012	2013
		1.918.914,03	143.236,96	86.843,00	113.838,00
Popolazione		11.961	12.118	12.191	12.191



L'indice "Trasferimenti regionali pro capite" rileva l'importo medio per cittadino che l'ente riceve sottoforma di trasferimenti dalla regione.

Viene anche riportato l'andamento storico dell'indice con la sua tendenza media.

TRASFERIMENTI REGIONALI PRO CAPITE		<u>Trasferimenti correnti dalla regione</u>			
		Popolazione			
Trend Storico		2010	2011	2012	2013
		8,65	5,83	0,29	0,11
Trasferimenti regionali correnti (Tit. 2 Cat 2,3)		2010	2011	2012	2013
		103.407,35	70.655,37	3.550,00	1.400,00
Popolazione		11.961	12.118	12.191	12.191

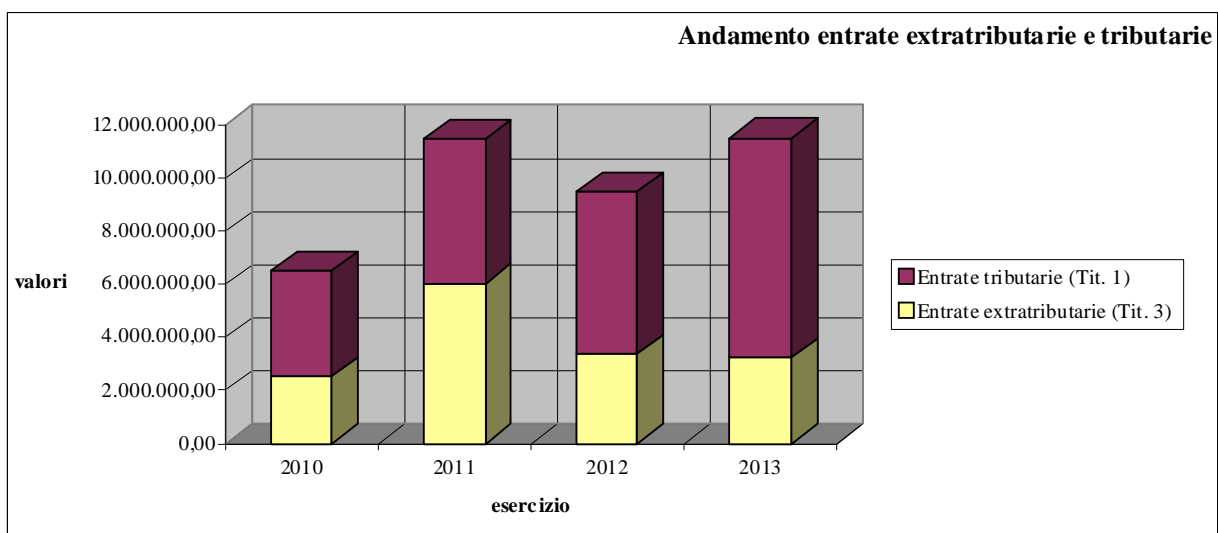
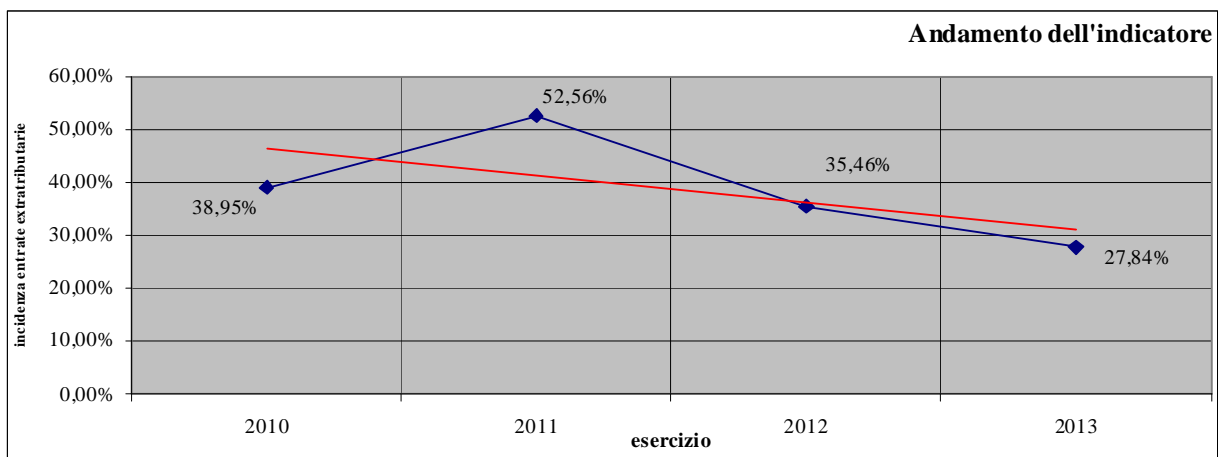


L'indice "Entrate extratributarie su proprie" esprime l'importanza relativa delle entrate extratributarie rispetto alle entrate proprie e quindi il loro peso specifico.

Un valore molto superiore al 50% mostra una grande capacità dell'ente di far fronte alle spese della gestione ordinaria attraverso l'imposizione tributaria piuttosto che attraverso le entrate extratributarie.

Viene anche riportato l'andamento storico dell'indice con la sua tendenza media.

ENTRATE EXTRATRIBUTARIE SU PROPRIE		$\frac{\text{Entrate extratributarie}}{\text{Entrate proprie}} \times 100$			
Trend Storico		2010	2011	2012	2013
		38,95%	52,56%	35,46%	27,84%
		2010	2011	2012	2013
Entrate extratributarie (Tit. 3)		2.524.928,16	6.033.742,27	3.363.932,00	3.209.225,00
Entrate tributarie (Tit. 1)		3.957.116,51	5.444.927,66	6.121.766,00	8.318.000,00

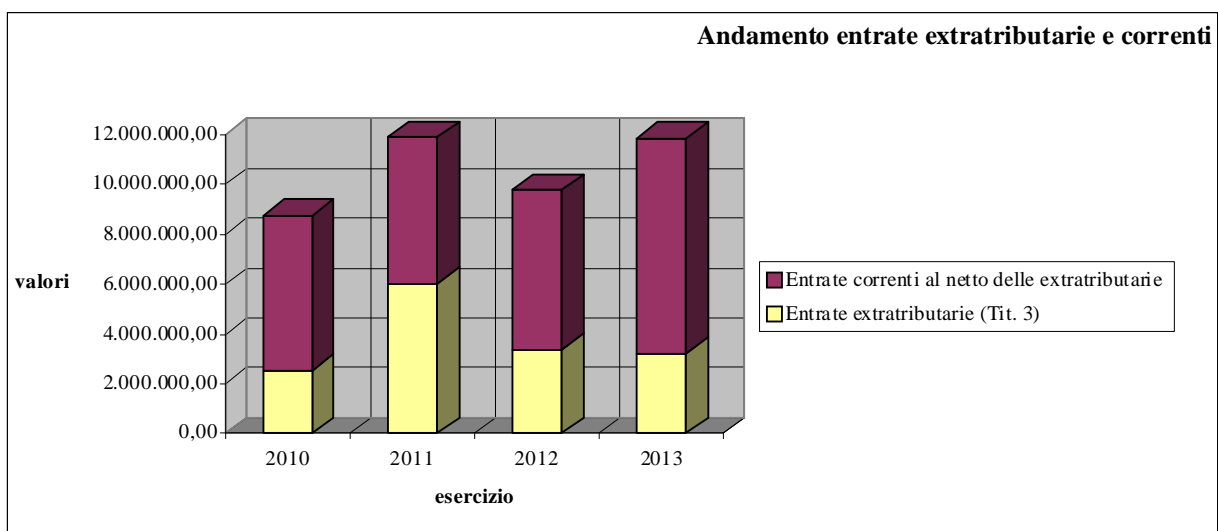
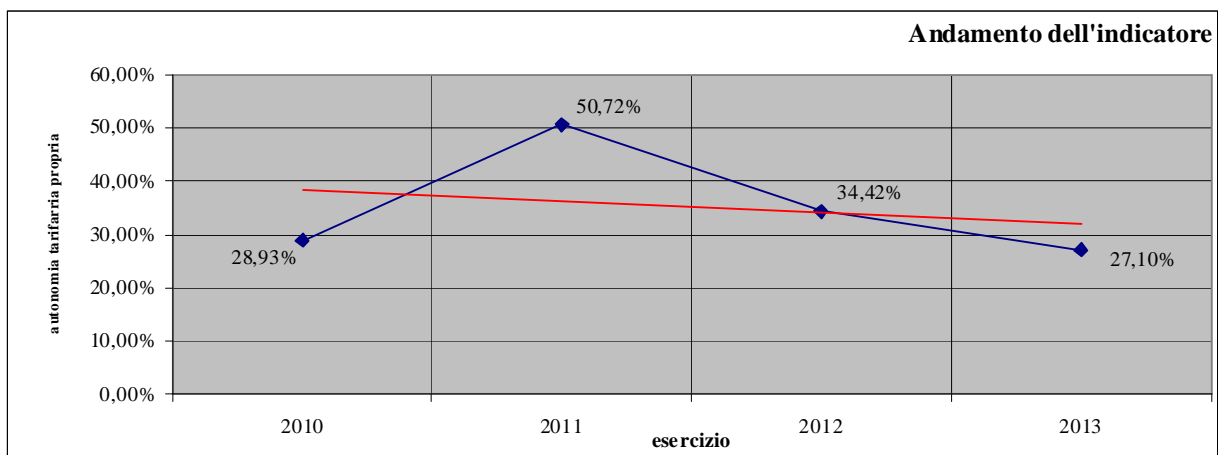


L'indice di "Autonomia tariffaria propria" rappresenta l'incidenza relativa delle entrate extra tributarie sul totale delle entrate correnti.

Una percentuale alta dell'indice mostra un'elevata "capacità" dell'ente a realizzare entrate attraverso l'erogazione dei servizi e la gestione del suo patrimonio.

Viene anche riportato l'andamento storico dell'indice con la sua tendenza media.

AUTONOMIA TARIFFARIA PROPRIA		$\frac{\text{Entrate extratributarie}}{\text{Entrate correnti}} \times 100$			
Trend Storico		2010	2011	2012	2013
		28,93%	50,72%	34,42%	27,10%
		2010	2011	2012	2013
Entrate extratributarie (Tit. 3)		2.524.928,16	6.033.742,27	3.363.932,00	3.209.225,00
Entrate correnti (Tit. 1+2+3)		8.729.005,86	11.897.022,07	9.773.995,00	11.840.622,00



Terminata l'analisi delle entrate correnti proseguiamo con quella sulle entrate capitali.

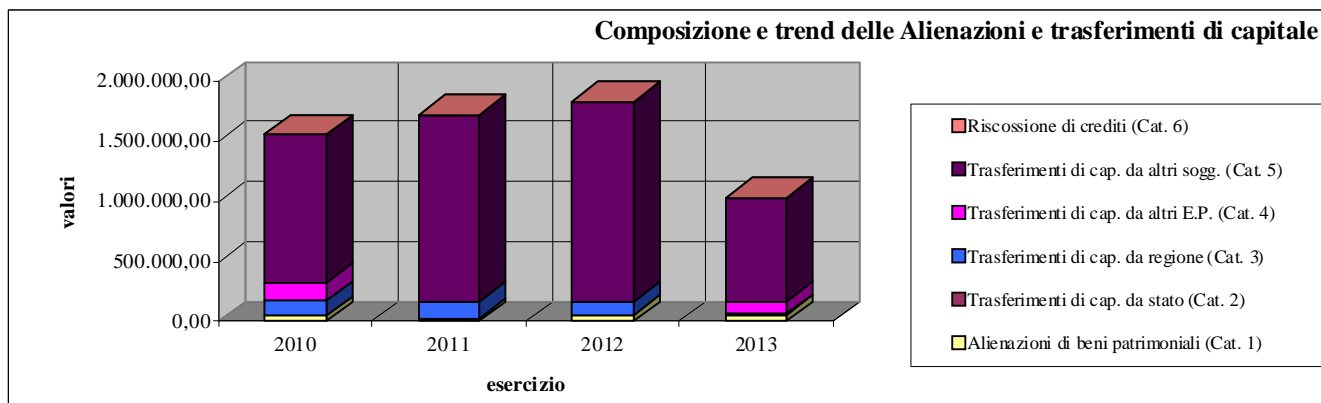
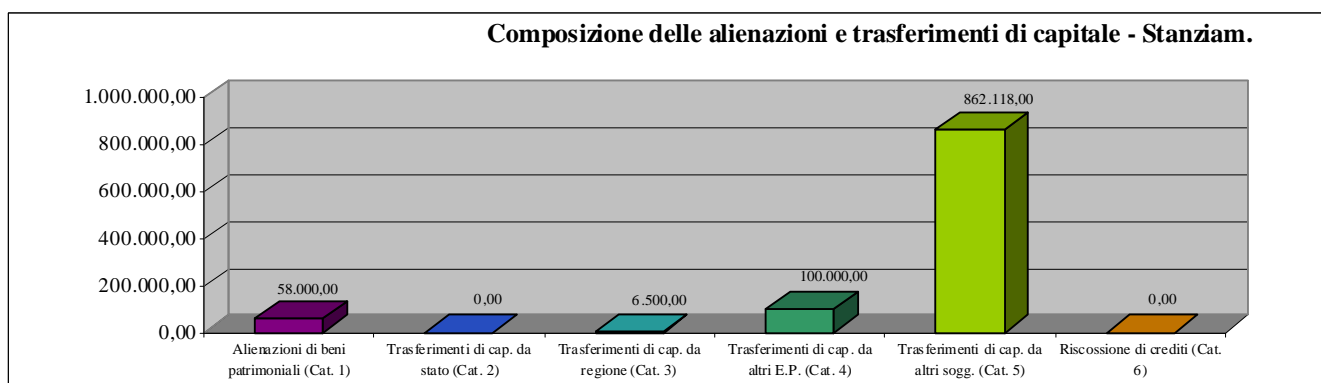
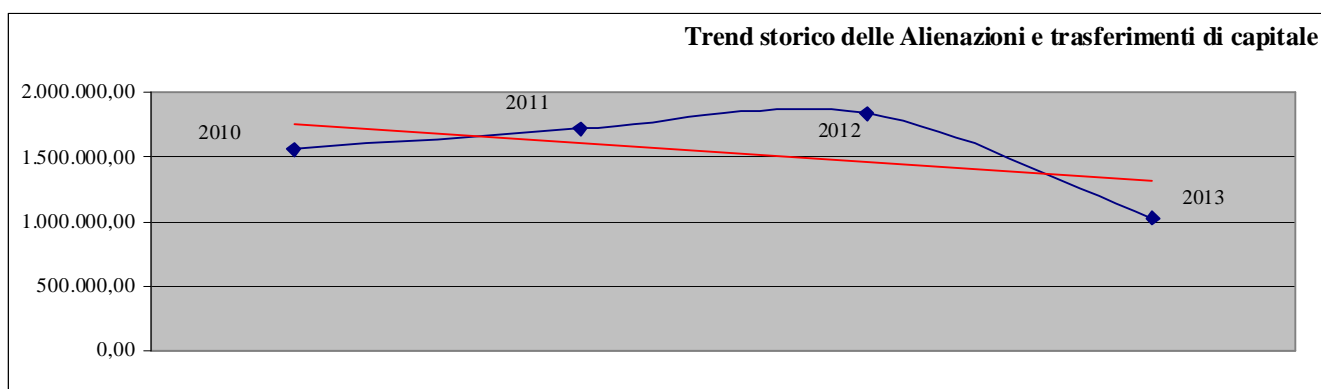
ENTRATE DA ALIENAZIONI E TRASFERIMENTI DI CAPITALE (TITOLO IV)

Le entrate del titolo IV insieme a quelle del titolo V costituiscono la fonte di finanziamento degli investimenti ovvero delle spese che hanno un'incidenza patrimoniale.

All'interno del titolo vanno distinte le alienazioni (Cat. 1) che rappresentano una fonte *propria* di finanziamento dai trasferimenti di capitale che sono una fonte *esterna* (Cat. 2, 3, 4, 5).

La categoria 6 "Riscossione di crediti" invece rientra nel bilancio fondi è cioè trattasi di un movimento che ha solo effetti finanziari e che trova il suo controbilanciamento naturale nel titolo II delle spese Int. 10 "Concessione di crediti".

Alienazioni, trasferimenti di capitale (Tit. IV)	Accert. Comp.	Accert. Comp.	Prev. Assest.	Stanziamenti	
	2010	2011	2012	2013	Scost. %
Alienazioni di beni patrimoniali (Cat. 1)	45.089,57	26.887,74	58.000,00	58.000,00	0,00
Trasferimenti di cap. da stato (Cat. 2)	1.586,37	0,00	0,00	0,00	
Trasferimenti di cap. da regione (Cat. 3)	128.975,00	135.650,00	106.263,00	6.500,00	-93,88
Trasferimenti di cap. da altri E.P. (Cat. 4)	145.927,00	0,00	0,00	100.000,00	
Trasferimenti di cap. da altri sogg. (Cat. 5)	1.239.548,75	1.558.576,32	1.672.058,00	862.118,00	-48,44
Riscossione di crediti (Cat. 6)	0,00	0,00	0,00	0,00	
Totale Entrate	1.561.126,69	1.721.114,06	1.836.321,00	1.026.618,00	-44,09



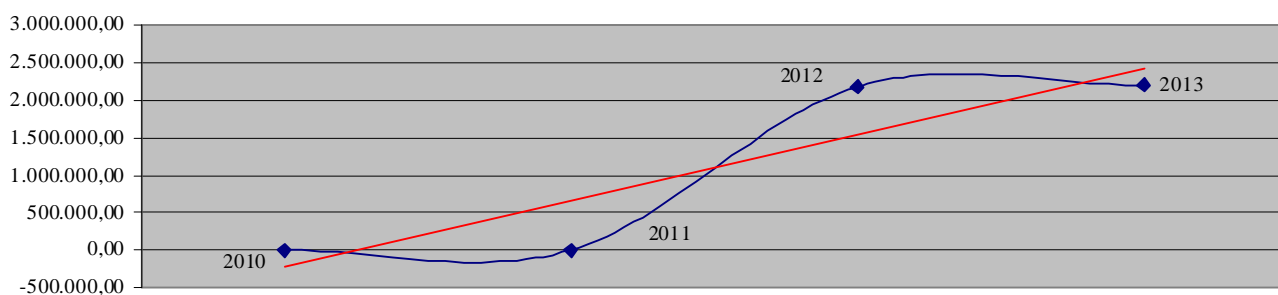
ENTRATE DA ACCENSIONE DI PRESTITI (TITOLO V)

Trovano allocazione in questo titolo i prestiti che vengono erogati all'ente. Le categorie sono ordinate sia in base alla durata del finanziamento (dal breve al lungo periodo) che in base al soggetto erogante. La prime due categorie, "Anticipazione di cassa" e "Finanziamento a breve termine" non sono destinate a reperire risorse per gli investimenti, ma a garantire gli equilibri di cassa: infatti esse rientrano nell'equilibrio del bilancio fondi.

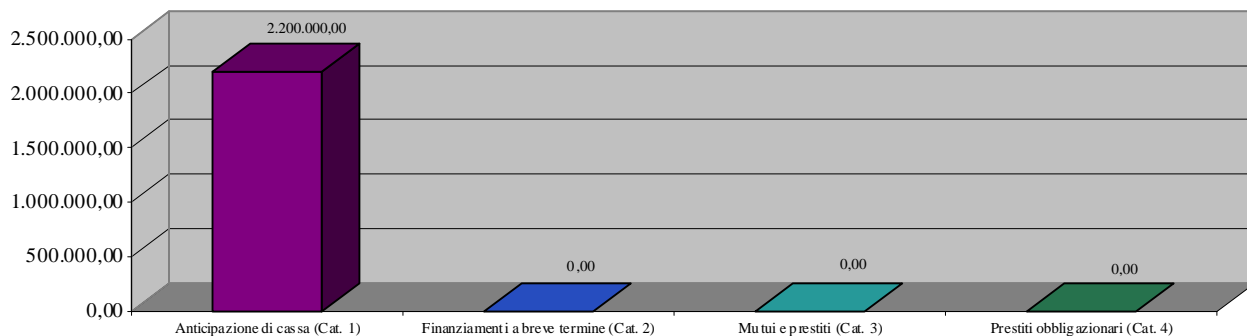
Invece la terza categoria "Mutui" e la quarta "Prestiti obbligazionari" sono "naturalmente" destinate ad accogliere le risorse per finanziare gli investimenti.

Accensione di prestiti (Tit. V)	Accert. Comp.	Accert. Comp.	Prev. Assest.	Stanziamenti	
	2010	2011	2012	2013	Scost. %
Anticipazione di cassa (Cat. 1)	0,00	0,00	2.182.251,00	2.200.000,00	0,81
Finanziamenti a breve termine (Cat. 2)	0,00	0,00	0,00	0,00	
Mutui e prestiti (Cat. 3)	0,00	0,00	0,00	0,00	
Prestiti obbligazionari (Cat. 4)	0,00	0,00	0,00	0,00	
<u>Totale Entrate</u>	0,00	0,00	2.182.251,00	2.200.000,00	0,81

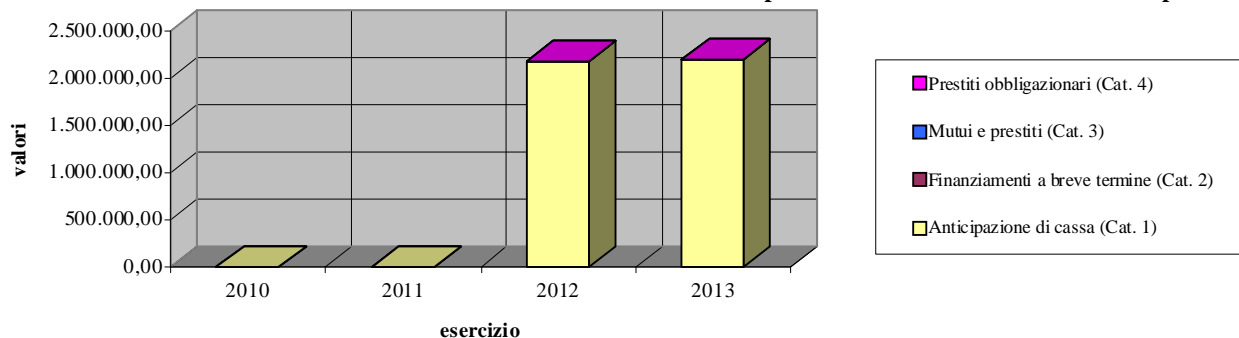
Trend storico delle Accensioni di prestiti



Composizione delle Accensioni di prestiti - Stanziamenti

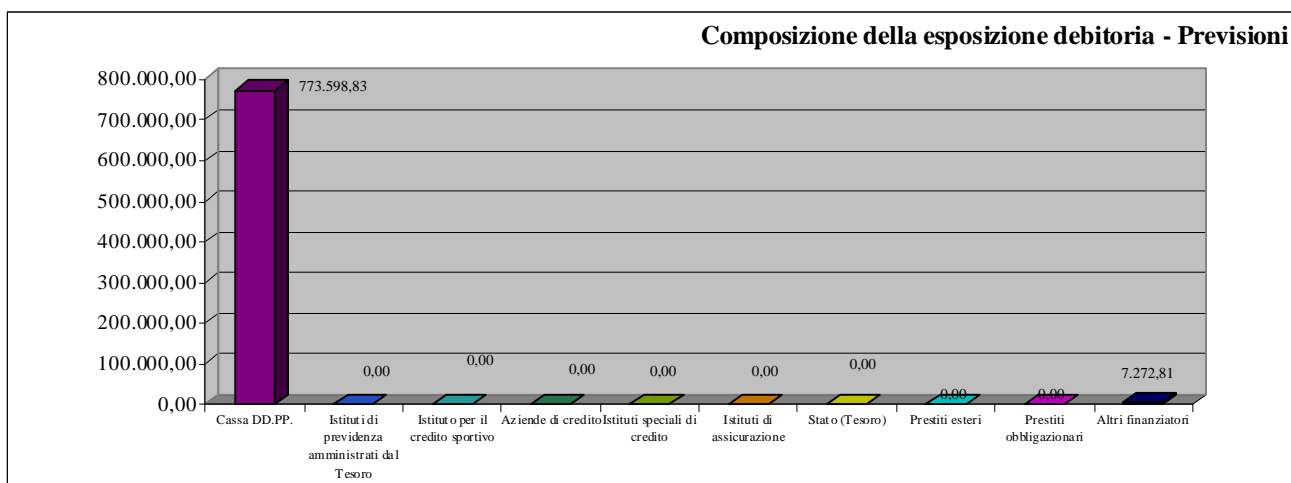
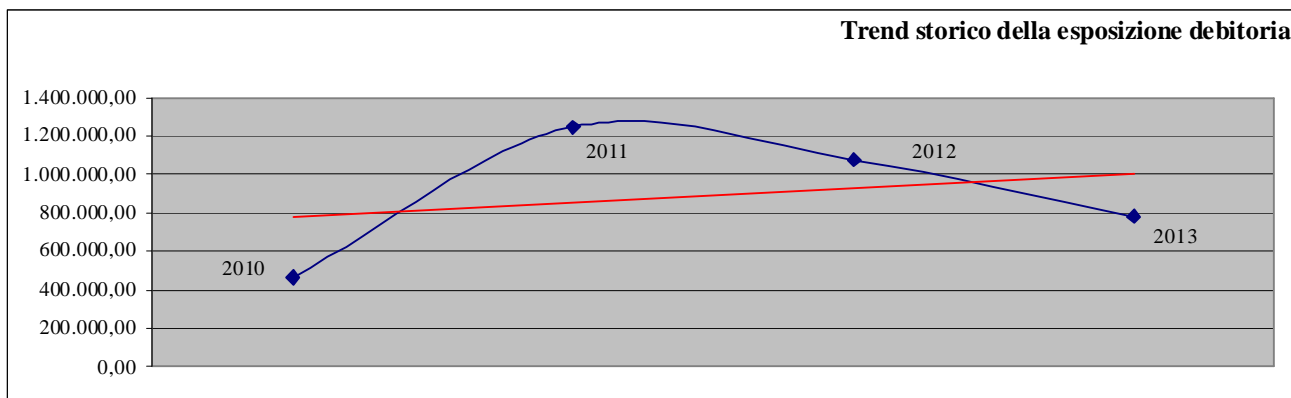


Composizione e trend delle Accensioni di prestiti



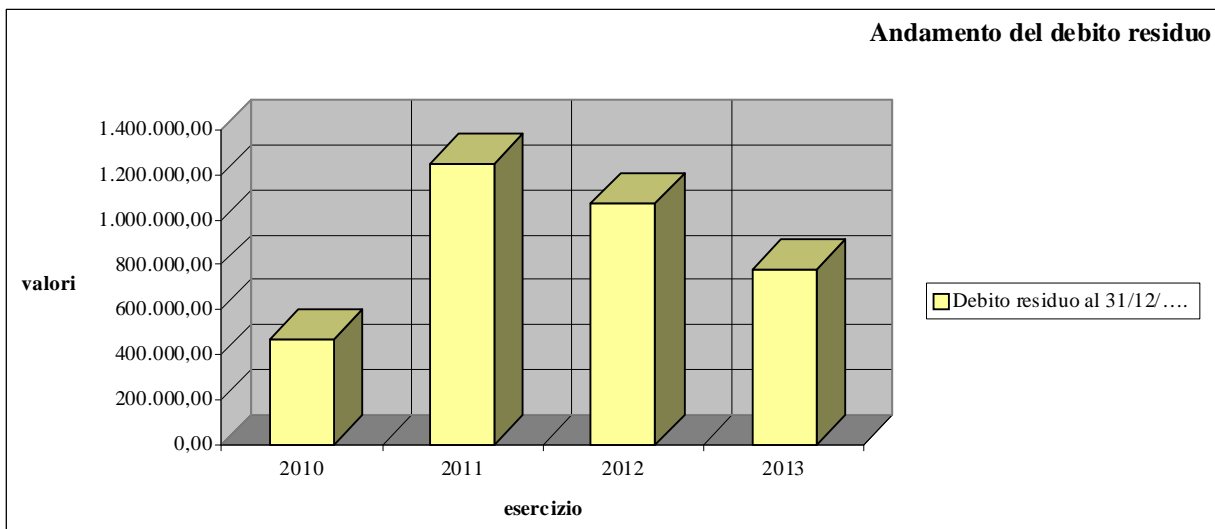
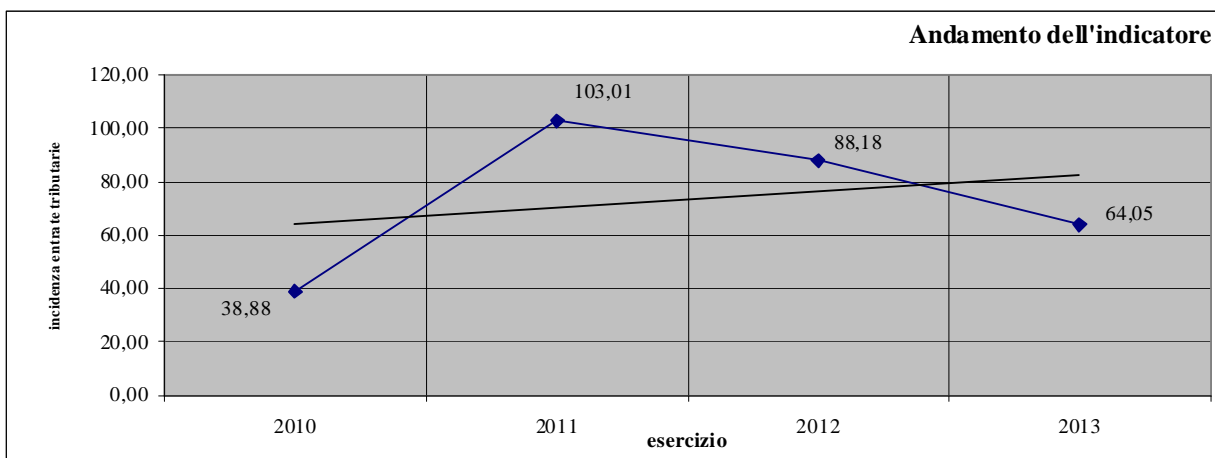
La tabella successiva mostra il debito residuo per ciascun ente erogante al 31/12 di ciascuno degli anni indicati: viene messo in risalto l'andamento temporale dell'esposizione debitoria, la tendenza media e un confronto tra gli stessi enti in valore assoluto.

Situazione debitoria per Ente erogante	T r e n d			Previsione
	2010	2011	2012	2013
Cassa DD.PP.	437.554,86	1.227.322,16	1.060.793,04	773.598,83
Istituti di previdenza amministrati dal Tesoro	0,00	0,00	0,00	0,00
Istituto per il credito sportivo	0,00	0,00	0,00	0,00
Aziende di credito	0,00	0,00	0,00	0,00
Istituti speciali di credito	0,00	0,00	0,00	0,00
Istituti di assicurazione	0,00	0,00	0,00	0,00
Stato (Tesoro)	0,00	0,00	0,00	0,00
Prestiti esteri	0,00	0,00	0,00	0,00
Prestiti obbligazionari	0,00	0,00	0,00	0,00
Altri finanziatori	27.440,18	20.982,14	14.263,20	7.272,81
<i>Totale Entrate</i>	464.995,04	1.248.304,30	1.075.056,24	780.871,64



L'indice che segue misura la quota media di debito residuo imputabile a ciascun cittadino nei quattro anni presi in considerazione. Il valore dell'indice dipende da due variabili: l'andamento del debito residuo e l'andamento della popolazione.

INDEBITAMENTO PRO CAPITE		Debito residuo al 31/12/.... Popolazione			
Trend Storico		2010	2011	2012	2013
		38,88	103,01	88,18	64,05
Debito residuo al 31/12/....		2010	2011	2012	2013
		464.995,04	1.248.304,30	1.075.056,24	780.871,64
Popolazione		11.961	12.118	12.191	12.191



ANALISI DELLA SPESA

L'analisi della spesa è l'analisi degli impieghi: raccolte le risorse queste sono destinate al finanziamento delle spese d'esercizio, degli investimenti e al rimborso dei prestiti.

Con riferimento al principio contabile n. 1 nei punti 30, 31 e 32 la parte della spesa nel bilancio di previsione è ordinata in:

- a) Titoli, in base alla loro natura e destinazione economica
- b) Funzioni, in relazione alla tipologia delle attività espletate
- c) Servizi, in relazione alla struttura organizzativa interna e alle attività che vi fanno capo
- d) Interventi, in relazione alla tipologia e natura economica dei fattori produttivi utilizzati

Le spese si suddividono in:

Titolo I – spese relative all'ordinaria amministrazione con effetti nel solo esercizio

Titolo II – spese d'investimento con effetti pluriennali e quindi sul patrimonio

Titolo III – rimborso prestiti

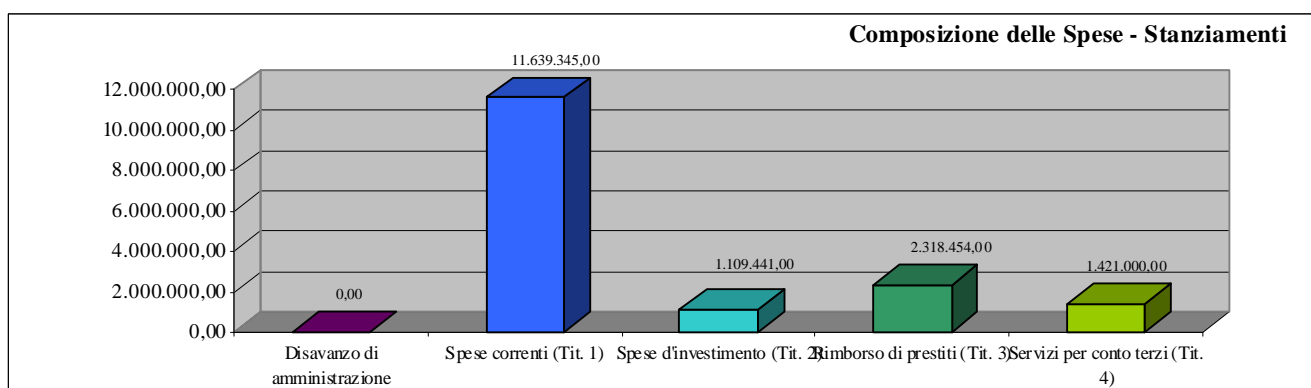
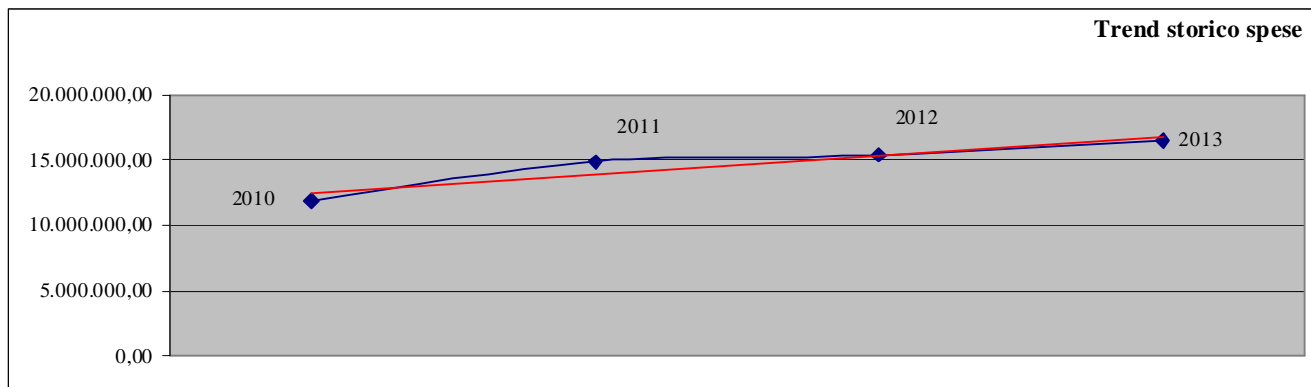
Titolo IV – partite di giro.

Con la tabella e i grafici che seguono iniziamo l'analisi delle spese: oltre allo stanziamento previsto per il 2013 sono riportati gli stanziamenti assestati del 2012 e gli impegni 2011 e 2010 in modo da avere un quadro temporale completo.

La tabella mostra nella colonna finale la variazione percentuale dello stanziamento previsto per il 2013 rispetto a quello assestato del 2012.

Inoltre è possibile verificare la posizione del 2013 rispetto alla linea di tendenza media.

Spese	Impegni Comp.	Impegni Comp.	Prev. Assest.	Stanziamenti	
	2010	2011	2012	2013	Scost. %
Disavanzo di amministrazione	0,00	0,00	0,00	0,00	
Spese correnti (Tit. 1)	9.091.006,70	8.918.851,71	9.823.238,00	11.639.345,00	18,49
Spese d'investimento (Tit. 2)	1.332.880,47	3.743.369,26	1.510.174,00	1.109.441,00	-26,54
Rimborso di prestiti (Tit. 3)	302.149,28	1.268.094,22	2.531.250,00	2.318.454,00	-8,41
Servizi per conto terzi (Tit. 4)	1.136.861,80	925.087,86	1.477.000,00	1.421.000,00	-3,79
Totale Uscite	11.862.898,25	14.855.403,05	15.341.662,00	16.488.240,00	7,47



Analizziamo ora le singole funzioni o interventi dei titoli delle spese attraverso un confronto temporale. Le tabelle che seguiranno mostrano per gli anni 2010 e 2011 gli impegni di competenza, per il 2012 lo stanziamento assestato e per il 2013 lo stanziamento previsto evidenziando la variazione percentuale degli ultimi due anni.

I grafici che seguiranno mostrano in modo ancora più evidente l'evoluzione delle funzioni o interventi e la collocazione degli stanziamenti 2013 rispetto alla tendenza media, l'incidenza di ciascuna di esse rispetto al titolo per il solo anno 2013 e per tutti gli anni precedenti considerati.

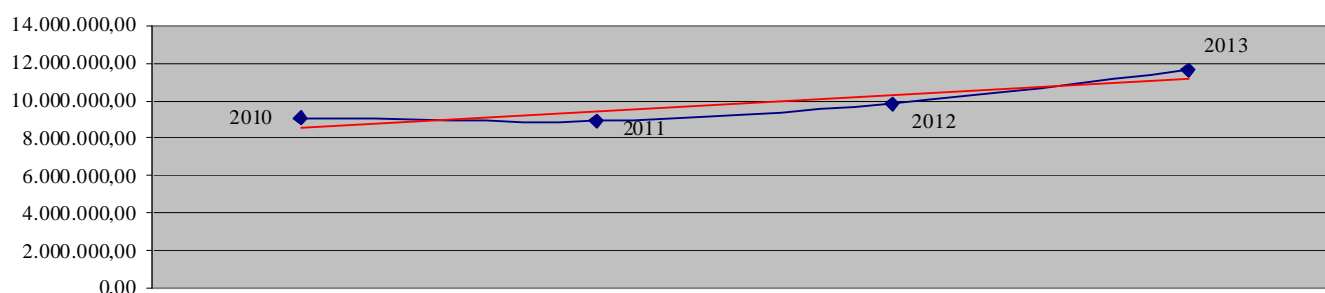
SPESE CORRENTI (Titolo 1)

Se i titoli classificano le spese in base alla loro natura, le funzioni le classificano in base alla tipologia di attività erogata dall'ente. La classificazione in funzioni non è derogabile o modificabile da parte degli enti locali.

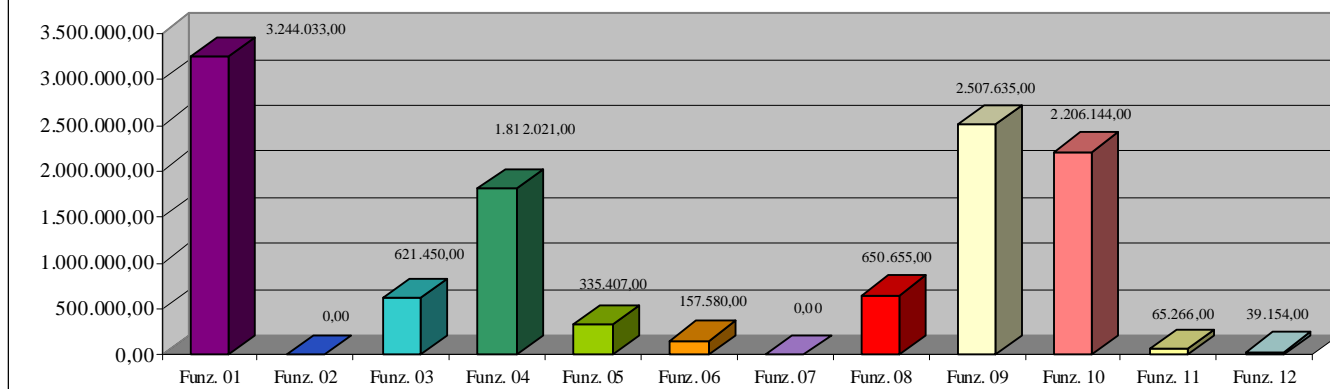
Segue una tabella nella quale sono posti a confronto lo stanziamento previsto per il 2013, gli stanziamenti assestati del 2012 e gli impegni 2011 e 2010: l'ultima colonna inoltre mostra lo scostamento in percentuale degli stanziamenti previsti 2013 rispetto agli stanziamenti assestati 2012.

Spese correnti (Tit. I)	Impegni Comp.	Impegni Comp.	Prev. Assest.	Stanziamenti	
	2010	2011	2012	2013	Scost. %
Funz. 01 Amministrazione, gest. e contr.	2.972.839,13	2.840.618,54	2.918.943,00	3.244.033,00	11,14
Funz. 02 Giustizia	0,00	0,00	0,00	0,00	
Funz. 03 Polizia locale	521.580,23	537.185,72	687.200,00	621.450,00	-9,57
Funz. 04 Istruzione pubblica	1.229.004,20	1.222.360,75	1.828.463,00	1.812.021,00	-0,90
Funz. 05 Cultura e beni culturali	403.974,10	349.131,02	357.830,00	335.407,00	-6,27
Funz. 06 Sport e ricreazione	187.060,91	183.545,36	184.702,00	157.580,00	-14,68
Funz. 07 Turismo	0,00	0,00	0,00	0,00	
Funz. 08 Viabilità e trasporti	470.781,70	690.300,14	727.021,00	650.655,00	-10,50
Funz. 09 Territorio e ambiente	811.047,67	826.176,39	790.500,00	2.507.635,00	217,22
Funz. 10 Settore sociale	2.427.401,11	2.164.139,30	2.221.511,00	2.206.144,00	-0,69
Funz. 11 Sviluppo economico	67.317,65	58.361,44	63.876,00	65.266,00	2,18
Funz. 12 Servizi produttivi	0,00	47.033,05	43.192,00	39.154,00	-9,35
Totale spese correnti	9.091.006,70	8.918.851,71	9.823.238,00	11.639.345,00	18,49

Trend storico spese correnti



Composizione delle Spese correnti per Funzione - Stanziamenti

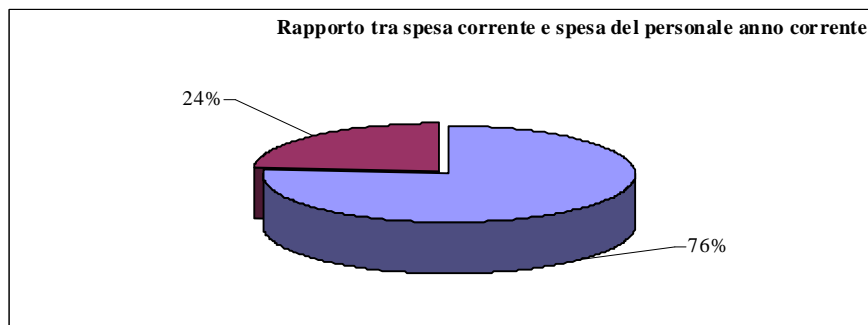
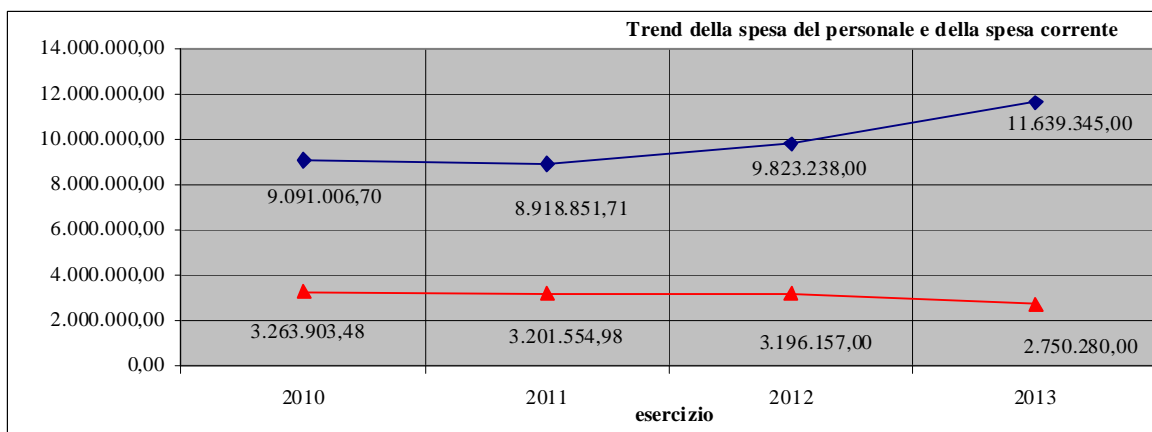
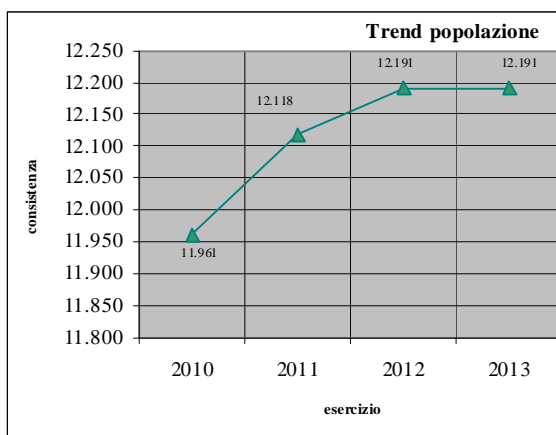
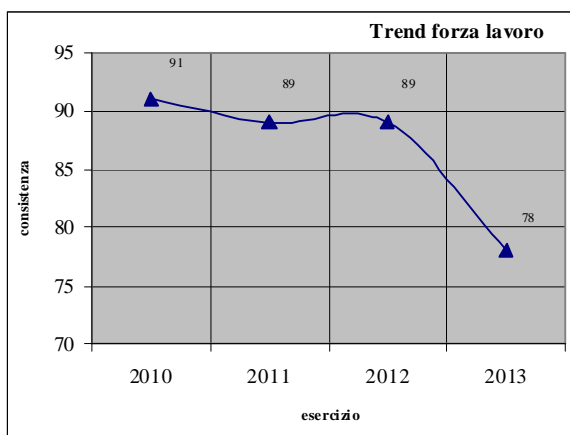


Proseguiamo ora con l'analisi di alcuni indici di bilancio per dare una lettura diversa delle spese correnti e per mettere in risalto alcuni aspetti particolari e strategici per la programmazione e per la gestione.

Prima di procedere all'analisi degli indici ne mostriamo un elenco sintetico:

- a) Incidenza della spesa del personale sulla spesa corrente
- b) Spesa media del personale
- c) Spesa pro capite del personale
- d) Incidenza della spesa per interessi sulle spese correnti
- e) Indice di rigidità strutturale
- f) Rigidità strutturale pro capite

	2010	2011	2012	2013
Spese correnti (Tit. 1)	9.091.006,70	8.918.851,71	9.823.238,00	11.639.345,00
Spese del personale (Int. 01)	3.263.903,48	3.201.554,98	3.196.157,00	2.750.280,00
Forza lavoro	91	89	89	78
Popolazione	11.961	12.118	12.191	12.191



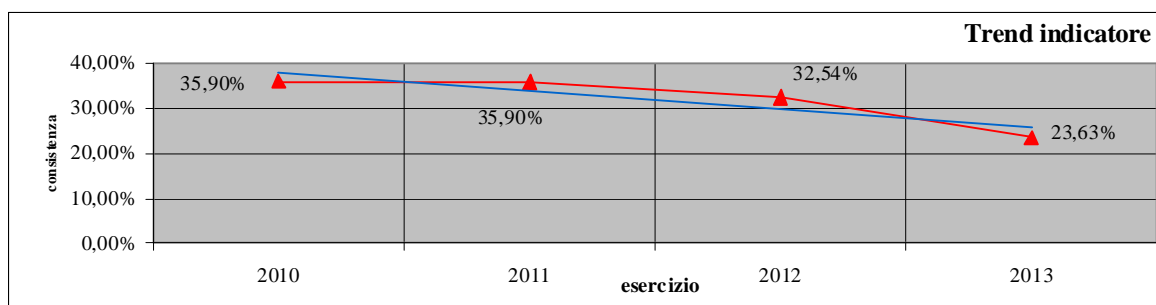
	2010	2011	2012	2013
Spese correnti (Tit. 1)	9.091.006,70	8.918.851,71	9.823.238,00	11.639.345,00
Spese del personale (Int. 01)	3.263.903,48	3.201.554,98	3.196.157,00	2.750.280,00

INCIDENZA SPESA DEL PERSONALE SU SPESA CORRENTE

$$\frac{\text{Spese del personale}}{\text{Spesa corrente}} \times 100$$

Trend Storico	2010	2011	2012	2013
	35,90%	35,90%	32,54%	23,63%

L'ente per perseguire il suo obiettivo di erogazione dei servizi ha bisogno di una struttura organizzativa per cui diventa inevitabilmente importante l'onere legato al personale. L'indice mostra in che misura la spesa del personale "pesa" sul totale delle spese correnti. Viene anche riportato l'andamento storico dell'indice con la sua tendenza media.



	<u>2010</u>	<u>2011</u>	<u>2012</u>	<u>2013</u>
Spese del personale (Int. 01)	3.263.903,48	3.201.554,98	3.196.157,00	2.750.280,00
Forza lavoro	<u>91</u>	<u>89</u>	<u>89</u>	<u>78</u>

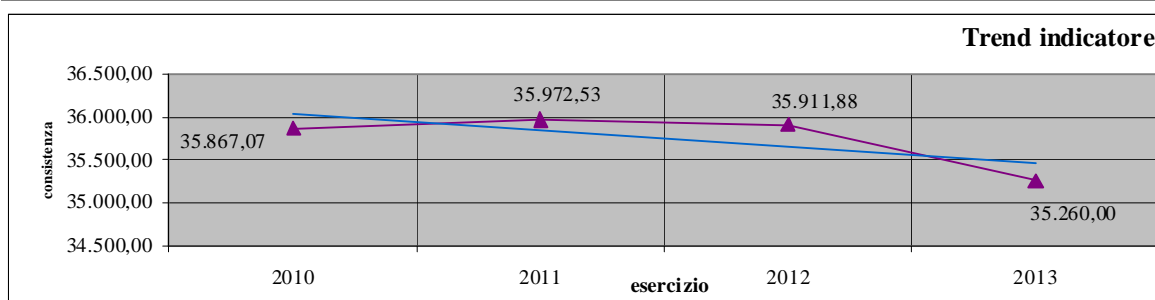
SPESA MEDIA DEL PERSONALE

Spese del personale
Forza lavoro

Trend Storico

	<u>2010</u>	<u>2011</u>	<u>2012</u>	<u>2013</u>
	35.867,07	35.972,53	35.911,88	35.260,00

L'indice esprime il livello medio di spesa rispetto alla forza lavoro impegnata.
Viene anche riportato l'andamento storico dell'indice con la sua tendenza media.



	2010	2011	2012	2013
Spese del personale (Int. 01)	3.263.903,48	3.201.554,98	3.196.157,00	2.750.280,00
Popolazione	11.961	12.118	12.191	12.191

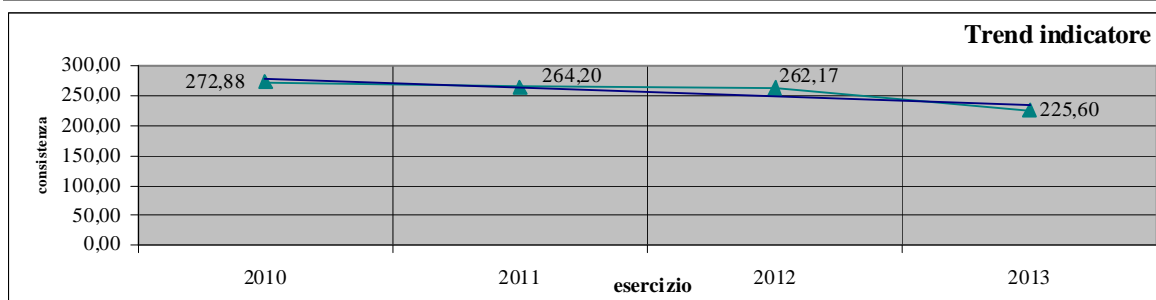
SPESA DEL PERSONALE PRO CAPITE

Spese del personale
Popolazione

Trend Storico

2010	2011	2012	2013
272,88	264,20	262,17	225,60

L'indice esprime l'impatto medio delle scelte strutturali dell'ente sulla popolazione.
Viene anche riportato l'andamento storico dell'indice con la sua tendenza media.



	2010	2011	2012	2013
Spese correnti (Tit. 1)	9.091.006,70	8.918.851,71	9.823.238,00	11.639.345,00
Spese per interessi (Int. 06)	58.751,48	97.475,42	59.635,00	45.512,00

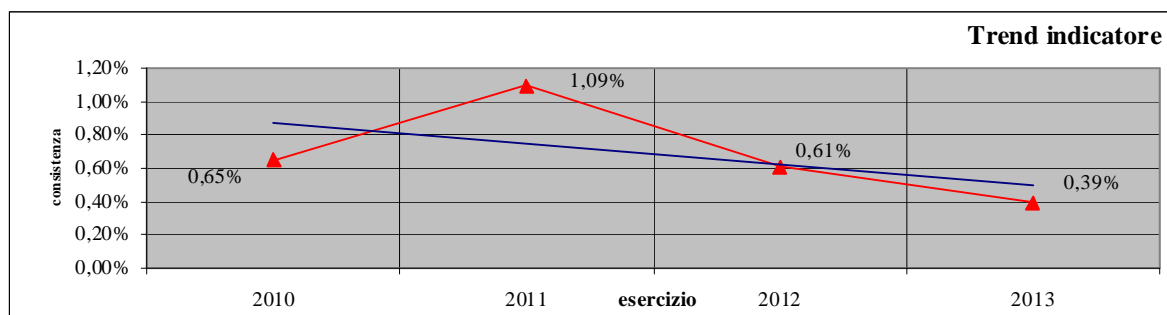
Dalle scelte d'indebitamento scaturiscono, tra gli altri, effetti sulla spesa corrente riconducibili soprattutto all'onere degli interessi. L'indice mostra in che misura la spesa per interessi "pesa" sul totale delle spese correnti. Viene anche riportato l'andamento storico dell'indice con la sua tendenza media.

INCIDENZA SPESA PER INTERESSI SU
SPESA CORRENTE

$\frac{\text{Spesa per interessi}}{\text{Spesa corrente}} \times 100$

Trend Storico

2010	2011	2012	2013
0,65%	1,09%	0,61%	0,39%



INDICE DI RIGIDITA' STRUTTURALE

Spese personale + Rimborso mutui (cap. + int.)

Entrate correnti

x 100

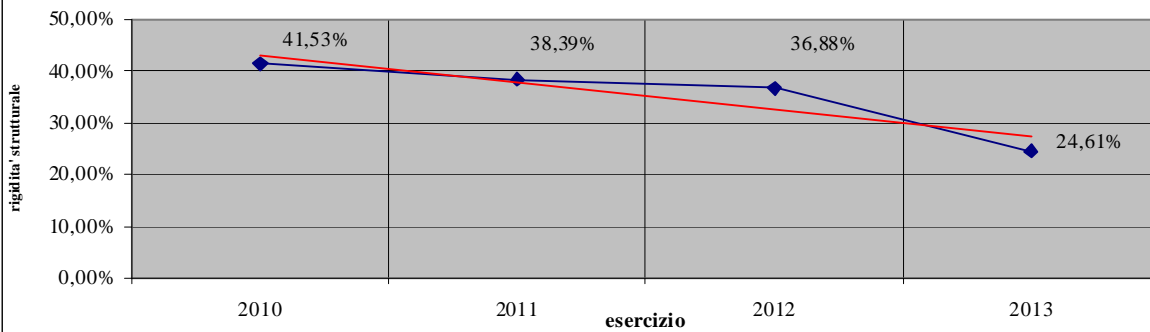
Trend Storico

2010	2011	2012	2013
41,53%	38,39%	36,88%	24,61%

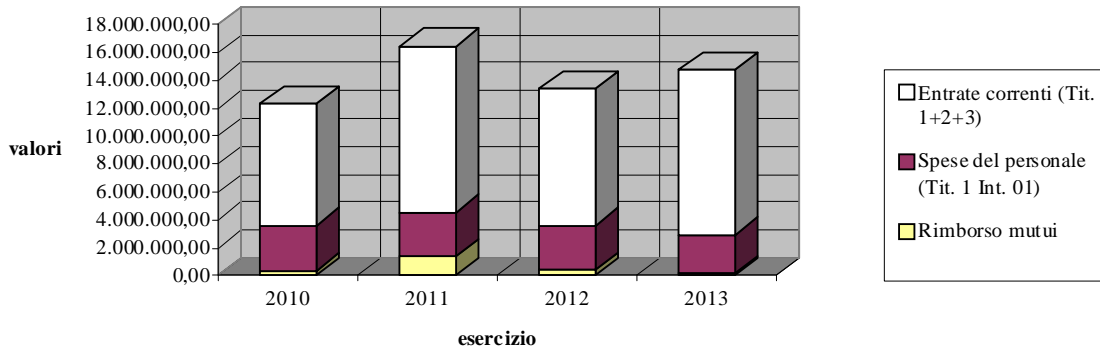
	2010	2011	2012	2013
Rimborso mutui	360.900,76	1.365.569,64	408.134,00	163.466,00
Spese del personale (Tit. 1 Int. 01)	3.263.903,48	3.201.554,98	3.196.157,00	2.750.280,00
Entrate correnti (Tit. 1+2+3)	8.729.005,86	11.897.022,07	9.773.995,00	11.840.622,00

L'indice mostra la capacità delle entrate correnti a far fronte alle spese "con elevato grado di rigidità" legate alle scelte organizzative e d'indebitamento. Viene anche riportato l'andamento storico dell'indice con la sua tendenza media.

Andamento dell'indicatore



Andamento degli addendi



RIGIDITA' STRUTTURALE PRO CAPITE

Spese personale + Rimborso mutui (cap. + int.)

Popolazione

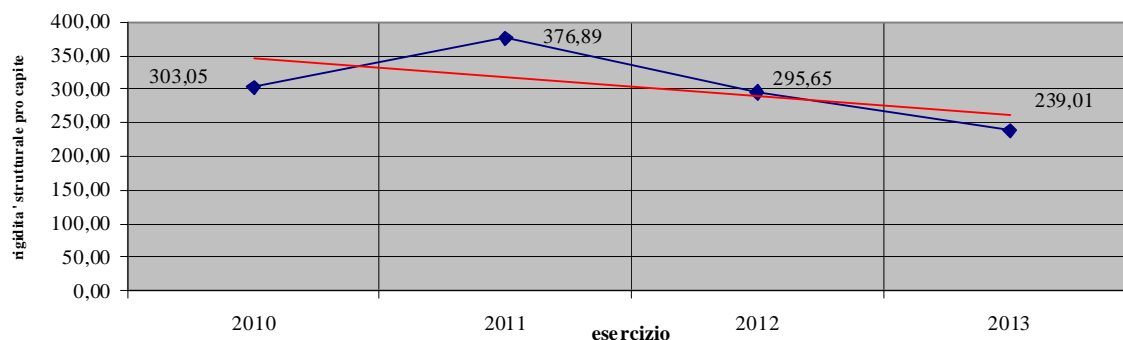
Trend Storico

	2010	2011	2012	2013
	303,05	376,89	295,65	239,01
Rimborso mutui	360.900,76	1.365.569,64	408.134,00	163.466,00
Spese del personale (Tit. 1 Int. 01)	3.263.903,48	3.201.554,98	3.196.157,00	2.750.280,00
Popolazione	<u>11.961</u>	<u>12.118</u>	<u>12.191</u>	<u>12.191</u>

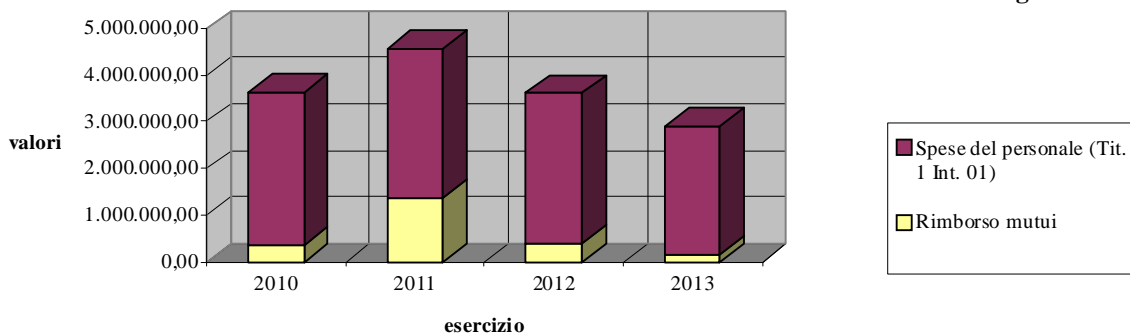
L'indice mostra in che misura "mediamente" le spese con elevato grado di rigidità" legate alle scelte organizzative e d'indebitamento "pesano" sulla popolazione.

Viene anche riportato l'andamento storico dell'indice con la sua tendenza media.

Andamento dell'indicatore



Andamento degli addendi

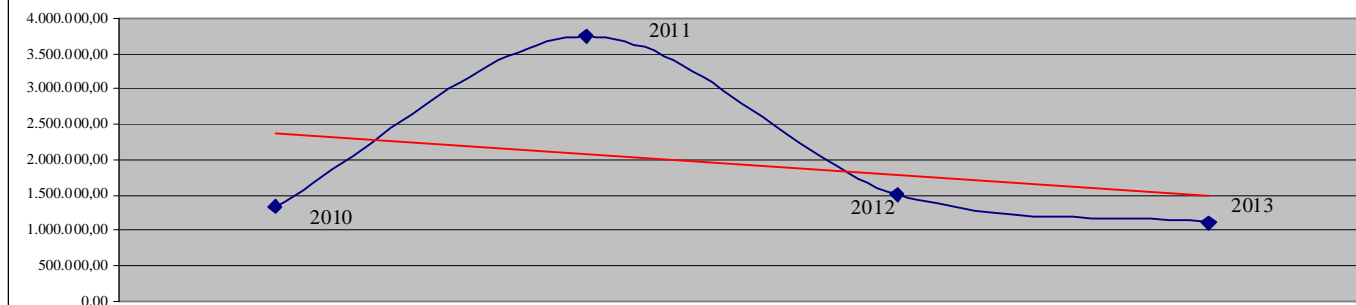


SPESE D'INVESTIMENTO

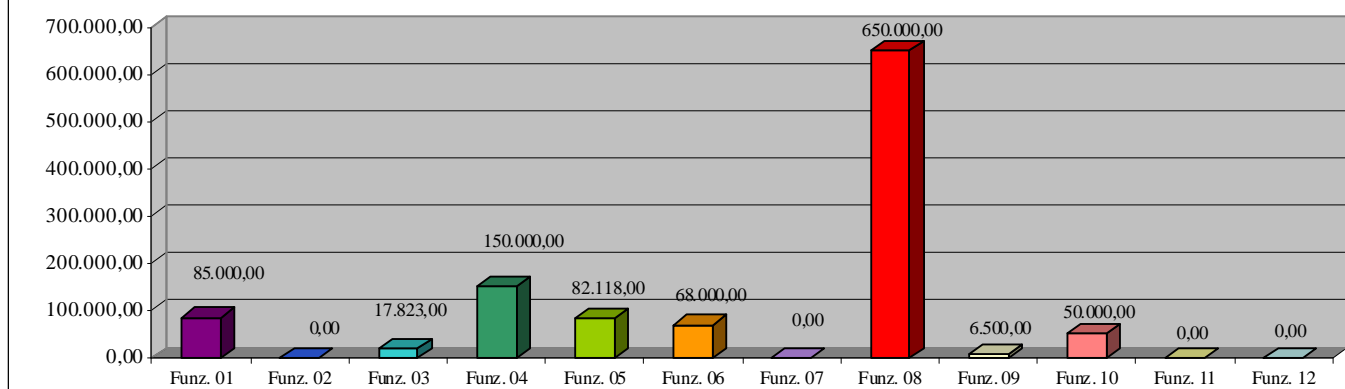
Proseguiamo con l'analisi delle spese d'investimento (Titolo II), in modo analogo alle spese correnti. Segue una tabella nella quale sono posti a confronto lo stanziamento previsto per il 2013, gli stanziamenti assestati del 2012 e gli impegni 2011 e 2010: l'ultima colonna inoltre mostra lo scostamento in percentuale degli stanziamenti previsti 2013 rispetto agli stanziamenti assestati 2012.

Spese d'investimento (Tit. II)	Impegni Comp.	Impegni Comp.	Prev. Assest.	Stanziamenti	
	2010	2011	2012	2013	Scost. %
Funz. 01 Amministrazione, gestione e contr.	251.960,00	318.552,47	405.145,00	85.000,00	-79,02
Funz. 02 Giustizia	0,00	0,00	0,00	0,00	
Funz. 03 Polizia locale	35.000,00	94.940,00	10.300,00	17.823,00	73,04
Funz. 04 Istruzione pubblica	373.319,24	118.344,00	172.000,00	150.000,00	-12,79
Funz. 05 Cultura e beni culturali	64.000,00	50.987,79	13.018,00	82.118,00	530,80
Funz. 06 Sport e ricreazione	69.500,00	17.000,00	97.000,00	68.000,00	-29,90
Funz. 07 Turismo	0,00	0,00	0,00	0,00	
Funz. 08 Viabilità e trasporti	46.786,23	190.000,00	346.500,00	650.000,00	87,59
Funz. 09 Territorio e ambiente	303.715,00	2.886.345,00	316.011,00	6.500,00	-97,94
Funz. 10 Settore sociale	188.600,00	67.200,00	150.200,00	50.000,00	-66,71
Funz. 11 Sviluppo economico	0,00	0,00	0,00	0,00	
Funz. 12 Servizi produttivi	0,00	0,00	0,00	0,00	
Totale spese d'investimento	1.332.880,47	3.743.369,26	1.510.174,00	1.109.441,00	-26,54

Trend storico spese correnti

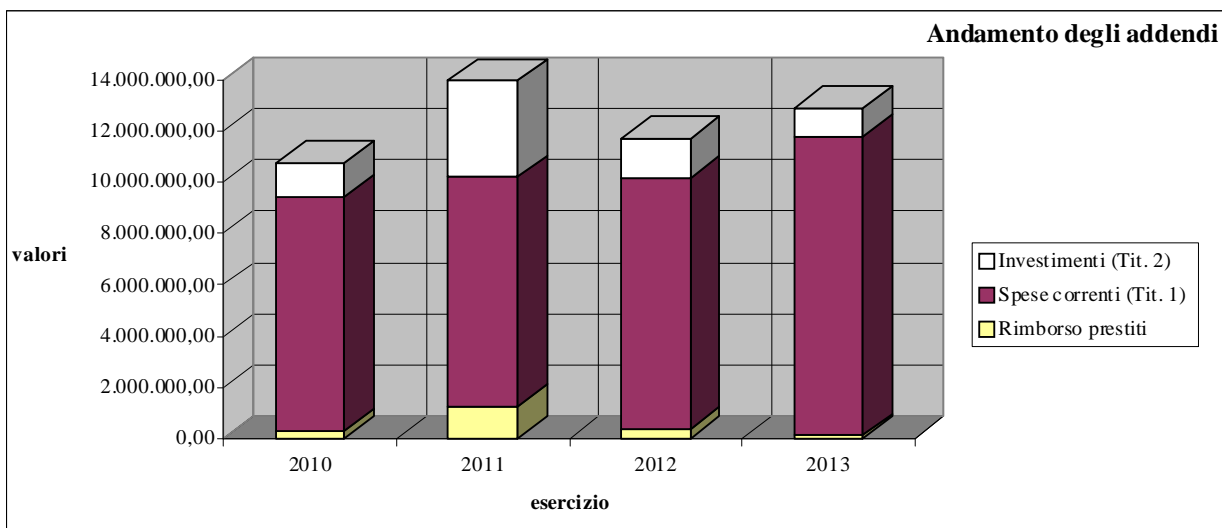
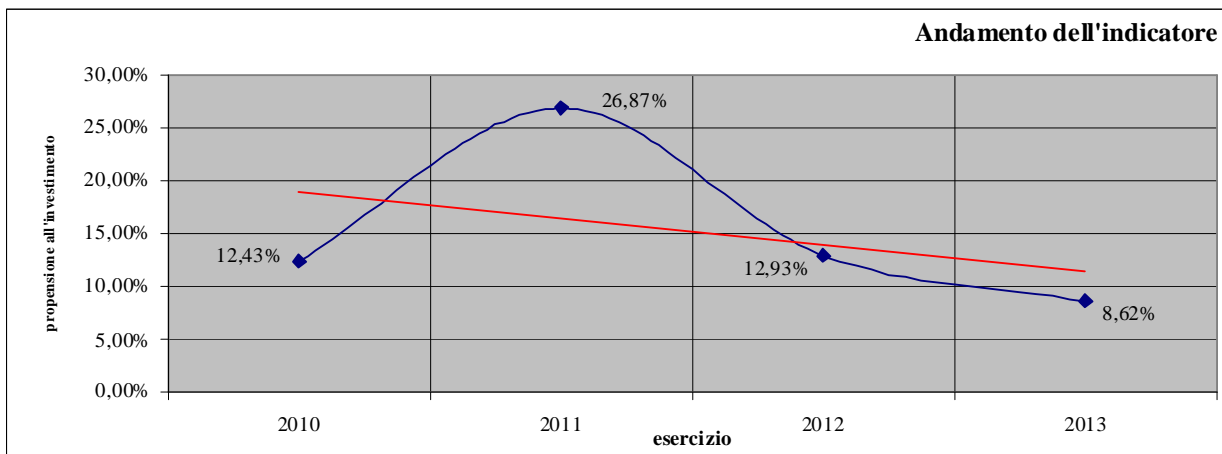


Composizione delle Spese d'investimento per funzione - Stanziamenti



L'indice di "Propensione all'investimento" che segue mostra il peso specifico degli investimenti rispetto al totale delle spese con l'esclusione delle partite di giro e delle spese che partecipano al bilancio fondi di cui si è già detto: una percentuale alta chiaramente è indicativa di un'alta propensione.

INDICE DI PROPENSIONE ALL'INVESTIMENTO		Investimenti			
		Spese correnti + investimenti + rimborso quota capitale prestiti x 100			
Trend Storico		2010	2011	2012	2013
		12,43%	26,87%	12,93%	8,62%
	Rimborso prestiti	302.149,28	1.268.094,22	348.999,00	118.454,00
	Spese correnti (Tit. 1)	9.091.006,70	8.918.851,71	9.823.238,00	11.639.345,00
	Investimenti (Tit. 2)	1.332.880,47	3.743.369,26	1.510.174,00	1.109.441,00

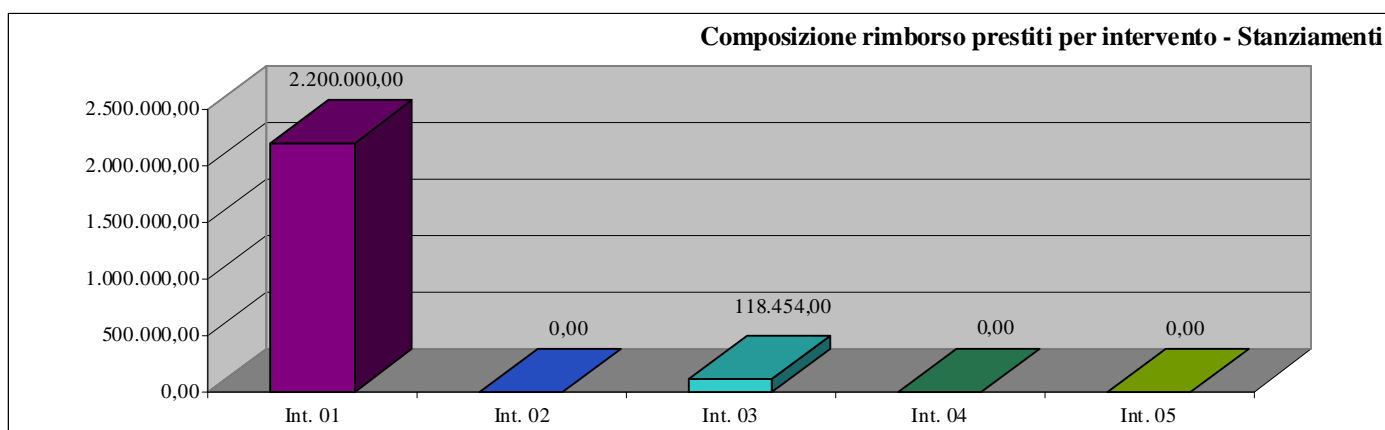
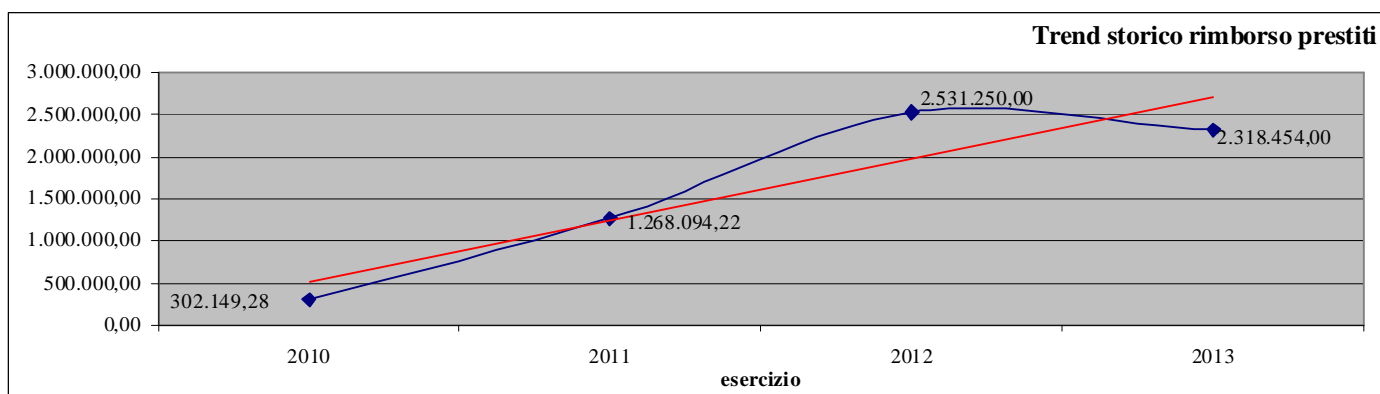


SPESE RIMBORSO PRESTITI

Come abbiamo già visto per le entrate del Titolo V, il Titolo III mostra gli oneri destinati nell'esercizio al rimborso dei prestiti. I cinque interventi classificano il rimborso dei prestiti sia in ragione della durata sia in ragione dell'ente erogante. I primi due interventi "Rimborso di anticipazione di cassa" e "Rimborso di finanziamenti a breve" non riguardano i finanziamenti destinati agli investimenti ma al riequilibrio di cassa (Bilancio fondi).

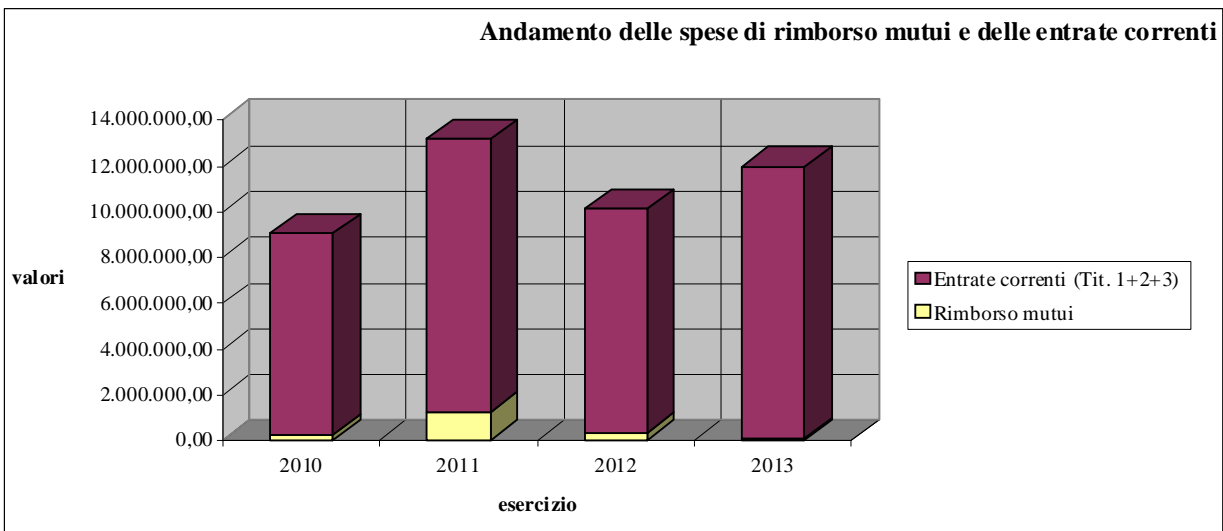
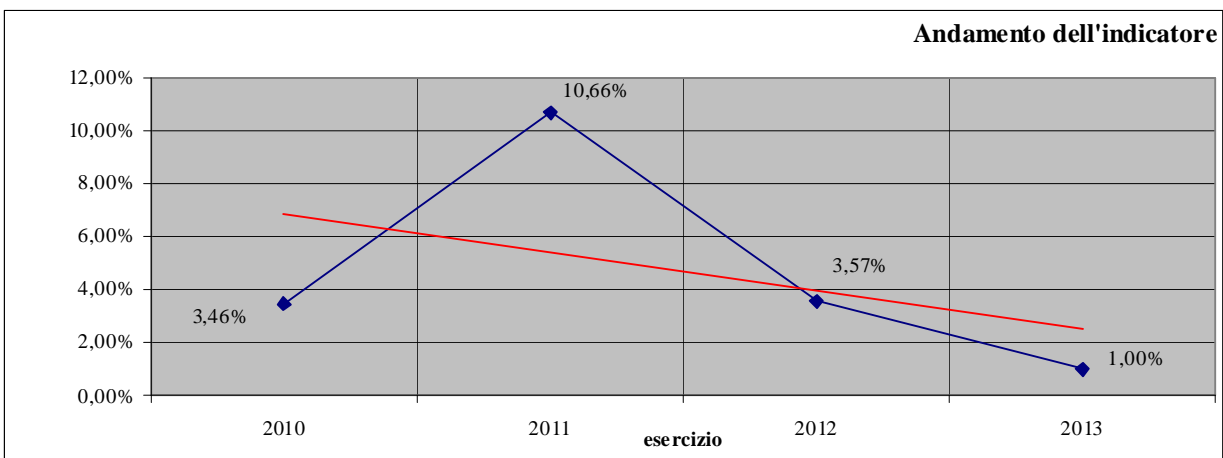
Segue una tabella nella quale, distinto per intervento, sono posti a confronto lo stanziamento previsto per il 2013, gli stanziamenti assestati del 2012 e gli impegni 2011 e 2010: l'ultima colonna inoltre mostra lo scostamento in percentuale degli stanziamenti previsti rispetto agli stanziamenti assestati.

Rimborso prestiti (Tit. III)	Impegni Comp.	Impegni Comp.	Prev. Assest.	Stanziamenti	
	2010	2011	2012	2013	Scost. %
Int. 01 Rimborso anticipazioni di cassa	0,00	0,00	2.182.251,00	2.200.000,00	0,81
Int. 02 Rimborso finanziamenti a breve term.	0,00	0,00	0,00	0,00	
Int. 03 Rimborso mutui e prestiti	302.149,28	1.268.094,22	348.999,00	118.454,00	-66,06
Int. 04 Rimborso prestiti obbligazionari	0,00	0,00	0,00	0,00	
Int. 05 Rimborso debiti pluriennali	0,00	0,00	0,00	0,00	
<i>Totale rimborso prestiti</i>	302.149,28	1.268.094,22	2.531.250,00	2.318.454,00	-8,41



L'indice di **“Rigidità dell’indebitamento”** mostra la capacità dell’ente di far fronte al rimborso della quota capitale dei prestiti attraverso le entrate correnti.

RIGIDITA' PER INDEBITAMENTO		$\frac{\text{Rimborso mutui}}{\text{Entrate correnti}} \times 100$			
Trend Storico	2010	2011	2012	2013	
	3,46%	10,66%	3,57%	1,00%	
Rimborso mutui	2010	2011	2012	2013	
	302.149,28	1.268.094,22	348.999,00	118.454,00	
Entrate correnti (Tit. 1+2+3)	2010	2011	2012	2013	
	8.729.005,86	11.897.022,07	9.773.995,00	11.840.622,00	



A questo punto diventa strategico verificare l'importo massimo di interessi passivi imputabile all'esercizio 2013 che è pari al 6% delle entrate correnti accertate nell'ultimo esercizio approvato (2011). Confrontiamo gli interessi previsti in bilancio con questo limite evidenziandone il divario per vedere l'ambito nel quale l'ente può ancora muoversi.

A) Limite quota interessi imputabile al bilancio di previsione	2013
<u>(6% delle entrate correnti)</u>	713.821,32
B) Margine potenziale d'indebitamento	2013
<u>(A - interessi passivi previsti nel bilancio di previsione)</u>	654.930,51
C) Incidenza percentuale effettiva	2013
<u>(Rapporto tra interessi passivi su mutui previsti in bilancio e entrate correnti)</u>	0,49%
D) Margine potenziale d'indebitamento	2013
<u>(A - C)</u>	5,51%
quota interessi incluse le fidejussioni	2013
Entrate correnti (Tit. 1+2+3)	58.890,81
	11.897.022,07

ANALISI DEGLI INVESTIMENTI E RELATIVI FINANZIAMENTI

L'ammontare degli investimenti complessivi è pareggiato dalle entrate ad essi destinate nel rispetto delle specifiche destinazioni di legge, come dimostrato nel punto delle verifiche degli equilibri .

Si riporta di seguito il dettaglio degli investimenti previsti nel 2013 con indicazione della relativa copertura finanziaria prevista:

Titolo II - SPESE IN CONTO CAPITALE				Importo	Copertura	
Cap.	Art.	Cod. Bil.	Descrizione		Mezzi Propri	Mezzi di Terzi
212337	785	2010205	ACQUISTO ATTREZZATURE PER SISTEMA	10.000,00	10.000,00	
212338	786	2010205	ACQUISTO LICENZE SOFTWARE - INNOVAZIONE	10.000,00	10.000,00	
212345	821	2010206	INCARICO PER AGGIORNAMENTO SITO WEB -	5.000,00	5.000,00	
218102	705	2010801	MANUTENZIONE STRAORDINARIA EDIFICI COMUNALI	30.000,00	30.000,00	
218161	860	2010807	RIMBORSO ONERI DERIVANTI DA CONCESSIONI	10.000,00	10.000,00	
218162	862	2010807	DESTINAZIONE QUOTE OO.UU. SECONDARIA PER	20.000,00	20.000,00	
231154	839	2030107	TRASFERIMENTO ALL'UNIONE DEI COMUNI	17.823,00	17.823,00	
241102	705	2040101	MANUTENZIONE STRAORDINARIA EDIFICI	50.000,00	50.000,00	
242102	705	2040201	MANUTENZIONE STRAORDINARIA EDIFICI	50.000,00	50.000,00	
243101	705	2040301	MANUTENZIONE STRAORDINARIA IMMOBILE	50.000,00	50.000,00	
251137	788	2050105	ACQUISTO LIBRI - BIBLIOTECA	12.118,00	12.118,00	
252101	705	2050201	MANUTENZIONE STRAORDINARIA EDIFICIO -	70.000,00	70.000,00	
262174	892	2060209	QUOTA DI PARTECIPAZIONE "IDROPOLIS PISCINE	68.000,00	68.000,00	
281110	705	2080101	MANUTENZIONE STRAORDINARIA STRADE E PONTI -	450.000,00	450.000,00	
281116	703	2080101	LAVORI DI CONSOLIDAMENTO DEL PONTE BAILEY -	200.000,00	100.000,00	100.000,00
291160	860	2090107	TRASFERIMENTI PER EROGAZIONE INCENTIVI PER	6.500,00		6.500,00
301101	705	2100101	MANUTENZIONE STRAORDINARIA ASILO NIDO	50.000,00	50.000,00	
TOTALE				1.109.441,00	1.002.941,00	106.500,00

ANALISI DEI SERVIZI A DOMANDA INDIVIDUALE

Date le scarse risorse a disposizione, l'ente locale deve interpretare gli "interessi" e i "bisogni" della propria comunità.

In ragione delle diverse caratteristiche, i servizi si distinguono in:

- servizi istituzionali
- servizi produttivi
- servizi a domanda individuale

I Servizi istituzionali racchiudono l'insieme di attività che per natura rientrano nelle competenze specifiche dell'ente e che quindi non sono cedibili a terzi: sono previsti dalla legge, quindi obbligatori, e sono normalmente finanziati con risorse generiche. Diversi servizi di questo gruppo sono forniti senza richiedere al cittadino il pagamento di un corrispettivo

I Servizi produttivi, a maggior ragione, perdendo il carattere "sociale" per acquisire quello "imprenditoriale" sono gestiti in modo "più economico".

I Servizi a domanda individuale e quelli produttivi si configurano per la presenza di un introito quale corrispettivo di una prestazione resa dall'ente all'utente che ne fa richiesta seppur ciò non garantisce una adeguata copertura dei costi: il "contenuto sociale" motiva l'applicazione di tariffe che non sono in grado di garantire la copertura. Per legge non è prevista la gratuità.

Nelle successive due tabelle sono riportati i servizi a domanda individuale per gli anni 2010, 2011, 2012 e 2013 mettendo in evidenza sia le entrate che le spese per ciascun servizio sia la percentuale di copertura.

Previsioni 2013	Tariffe	Altre Entrate	Totale Entrate	Spese Personale	Altre Spese	Totale Spese	Differenza	Copertura %
Alberghi, esclusi dormitori pubblici, case di riposo			0,00			0,00	0,00	
Alberghi diurni e bagni pubblici			0,00			0,00	0,00	
Asili nido	373.076,00	29.000,00	402.076,00	174.448,50	577.207,48	751.655,98	-349.579,98	53,49%
Convitti, campeggi, case vacanze			0,00			0,00	0,00	
Colonie e soggiorni stagionali			0,00			0,00	0,00	
Corsi extrascolastici			0,00			0,00	0,00	
Giardini zoologici e botanici			0,00			0,00	0,00	
Impianti sportivi			0,00			0,00	0,00	
Mattatoi pubblici			0,00			0,00	0,00	
Mense comprese quelle scolastiche	575.000,00		575.000,00		810.884,81	810.884,81	-235.884,81	70,91%
Mercati e fiere attrezzate			0,00			0,00	0,00	
Parcheggi custoditi e parchimetri			0,00			0,00	0,00	
Pesa pubblica			0,00			0,00	0,00	
Servizi turistici diversi			0,00			0,00	0,00	
Spurgo pozzi neri			0,00			0,00	0,00	
Teatri, musei, gallerie, mostre e spett.			0,00			0,00	0,00	
Trasporto carni macellate			0,00			0,00	0,00	
Trasporti funebri, pompe funebri e illum. votiva			0,00			0,00	0,00	
Uso di locali non istituzionali			0,00			0,00	0,00	
Altri servizi a domanda individuale	59.760,00	8.700,00	68.460,00		168.966,65	168.966,65	-100.506,65	40,52%
Totale	1.007.836,00	37.700,00	1.045.536,00	174.448,50	1.557.058,94	1.731.507,44	-685.971,44	60,38%

Trend storico % di Copertura	2010	2011	2012	2013
Alberghi, esclusi dormitori pubblici, case di riposo				
Alberghi diurni e bagni pubblici				
Asili nido	63,02%	56,99%	53,86%	53,49%
Convitti, campeggi, case per vacanze				
Colonie e soggiorni stagionali				
Corsi extrascolastici				
Giardini zoologici e botanici				
Impianti sportivi				
Mattatoi pubblici				
Mense comprese quelle scolastiche			65,55%	70,91%
Mercati e fiere attrezzate				
Parcheggi custoditi e parchimetri				
Pesa pubblica				
Servizi turistici diversi				
Spurgo pozzi neri				
Teatri, musei, gallerie, mostre e spett.				
Trasporto carni macellate				
Trasporti funebri, pompe funebri e illum. votiva				
Uso di locali non istituzionali				
Altri servizi a domanda individuale	53,35%	38,56%	33,63%	40,52%

PROGRAMMA DEGLI INVESTIMENTI TRIENNIO 2013/2015

ANNO 2013

<u>DESCRIZIONE DELLA SPESA</u>	<u>Capitolo/articolo</u>	<u>IMPORTO</u>	<u>FINANZIAMENTO</u>	<u>IMPORTO</u>
Acquisto attrezzature per sistema informatico - innovazione tecnologica	212337/785	€ 10.000,00	Trasf. Diritto superficie in proprietà	€ 1.500,00
			Concessione diritto di superficie	€ 8.500,00
Acquisto licenze software - innovazione tecnologica	212338/786	€ 10.000,00	Trasf. Diritto superficie in proprietà	€ 10.000,00
Incarico per aggiornamento sito web	212345/821	€ 5.000,00	Trasf. Diritto superficie in proprietà	€ 5.000,00
Manutenzione straordinaria fabbricati comunali	218102/705	€ 30.000,00	Trasf. Diritto superficie in proprietà	€ 30.000,00
Rimborso oneri derivanti da concessioni edilizie	218161/860	€ 10.000,00	Proventi rilascio permessi di costruire	€ 10.000,00
Destinazione quota oneri di urbanizzazione secondaria per opere del culto	218162/862	€ 20.000,00	Proventi rilascio permessi di costruire	€ 20.000,00
Trasferimento Unione dei Comuni Terred'Acqua per gestione associata Polizia Municipale	231154/839	€ 17.823,00	Sanzioni amministrative per violazione del codice della strada	€ 17.823,00
Manutenzione straordinaria edifici scolastici -scuola materna	241102/705	€ 50.000,00	Proventi rilascio permessi di costruire	€ 50.000,00
Manutenzione straordinaria edifici scolastici - istruzione elementare	242102/705	€ 50.000,00	Proventi rilascio permessi di costruire	€ 47.000,00
			Concessione diritto di superficie	€ 3.000,00
Manutenzione straordinaria edifici scolastici - istruzione media	243101/705	€ 50.000,00	Proventi rilascio permessi di costruire	€ 50.000,00
Acquisto libri biblioteca	251137/788	€ 12.118,00	Proventi rilascio permessi di costruire	€ 12.118,00
Manutenzione straordinaria padiglione ricreativo "Le Notti di Cabiria"	252101/708	€ 70.000,00	Proventi rilascio permessi di costruire	€ 70.000,00
Quota di partecipazione IDROPOLIS PISCINE srl	262174/892	€ 68.000,00	Entrate correnti	€ 65.000,00
			Proventi rilascio permessi di costruire	€ 3.000,00
Manutenzione straordinaria strade e ponti	281110/705	€ 450.000,00	Proventi rilascio permessi di costruire	€ 450.000,00
Lavori di consolidamento del Ponte Bailey	281116/703	€ 200.000,00	Contributo Comune di San Giovanni in Persiceto	€ 100.000,00
			Proventi rilascio permessi di costruire	€ 100.000,00
Trasferimenti per erogazione incentivi per abbattimento barriere architettoniche	291160/860	€ 6.500,00	Contributo regionale	€ 6.500,00
Manutenzione straordinaria asilo nido	301101/705	€ 50.000,00	Proventi rilascio permessi di costruire	€ 50.000,00
TOTALE		€ 1.109.441,00		€ 1.109.441,00

PROGRAMMA DEGLI INVESTIMENTI TRIENNIO 2013/2015

ANNO 2014

<u>DESCRIZIONE DELLA SPESA</u>	<u>Capitolo/articolo</u>	<u>IMPORTO</u>	<u>FINANZIAMENTO</u>	<u>IMPORTO</u>
Acquisto attrezzature per sistema informatico - innovazione tecnologica	212337/785	€ 10.000,00	Entrate correnti	€ 10.000,00
Acquisto licenze software - innovazione tecnologica	212338/786	€ 10.000,00	Entrate correnti	€ 10.000,00
Manutenzione straordinaria impianti servizio energia	218101/705	€ 87.000,00	Proventi rilascio permessi di costruire	€ 79.118,00
			Entrate correnti	€ 7.882,00
Manutenzione straordinaria fabbricati comunali	218102/705	€ 100.000,00	Proventi rilascio permessi di costruire	€ 42.000,00
			Trasf. Diritto superficie in proprietà	€ 46.500,00
			Concessione diritto di superficie	€ 11.500,00
Rimborso oneri derivanti da concessioni edilizie	218161/860	€ 10.000,00	Proventi rilascio permessi di costruire	€ 10.000,00
Destinazione quota oneri di urbanizzazione secondaria per opere del culto	218162/862	€ 20.000,00	Proventi rilascio permessi di costruire	€ 20.000,00
Trasferimento Unione dei Comuni Terred'Acqua per gestione associata Polizia Municipale	231154/839	€ 20.000,00	Sanzioni amministrative per violazione del codice della strada	€ 20.000,00
Manutenzione straordinaria edifici scolastici -scuola materna	241102/705	€ 25.000,00	Proventi rilascio permessi di costruire	€ 25.000,00
Manutenzione straordinaria edifici scolastici - istruzione elementare	242102/705	€ 25.000,00	Entrate correnti	€ 25.000,00
Manutenzione straordinaria edifici scolastici - istruzione media	243101/705	€ 25.000,00	Proventi rilascio permessi di costruire	€ 25.000,00
Acquisto libri biblioteca	251137/788	€ 12.118,00	Entrate correnti	€ 12.118,00
Manutenzione straordinaria strade e ponti	281110/705	€ 100.000,00	Proventi rilascio permessi di costruire	€ 100.000,00
Realizzazione di un collegamento ciclopedonale nell'area di sedime dell'ex linea ferroviaria Bologna-Verona	281111/700	€ 182.900,00	Proventi rilascio permessi di costruire	€ 182.900,00
Trasferimenti per erogazione incentivi per abbattimento barriere architettoniche	291160/860	€ 6.500,00	Contributo regionale	€ 6.500,00
Interventi di risanamento e bonifica ambientale	296103/708	€ 100.000,00	Proventi rilascio permessi di costruire	€ 100.000,00
Manutenzione straordinaria fognature acque bianche	294101/707	€ 140.000,00	Proventi rilascio permessi di costruire	€ 140.000,00
Manutenzione straordinaria asilo nido	301101/705	€ 25.000,00	Proventi rilascio permessi di costruire	€ 25.000,00
Realizzazione nuovo Poliambulatorio	304303/700	€ 750.000,00	Contributo da privati	€ 750.000,00
TOTALE		€ 1.648.518,00		€ 1.648.518,00

PROGRAMMA DEGLI INVESTIMENTI TRIENNIO 2013/2015

ANNO 2015

<u>DESCRIZIONE DELLA SPESA</u>	<u>Capitolo/articolo</u>	<u>IMPORTO</u>	<u>FINANZIAMENTO</u>	<u>IMPORTO</u>
Acquisto attrezzature per sistema informatico - innovazione tecnologica	212337/785	€ 10.000,00	Entrate correnti	€ 10.000,00
Acquisto licenze software - innovazione tecnologica	212338/786	€ 10.000,00	Entrate correnti	€ 10.000,00
Manutenzione straordinaria impianti servizio energia	218101/705	€ 87.000,00	Proventi rilascio permessi di costruire	€ 79.118,00
			Entrate correnti	€ 7.882,00
Manutenzione straordinaria fabbricati comunali	218102/705	€ 100.000,00	Proventi rilascio permessi di costruire	€ 42.000,00
			Trasf. Diritto superficie in proprietà	€ 46.500,00
			Concessione diritto di superficie	€ 11.500,00
Rimborso oneri derivanti da concessioni edilizie	218161/860	€ 10.000,00	Proventi rilascio permessi di costruire	€ 10.000,00
Destinazione quota oneri di urbanizzazione secondaria per opere del culto	218162/862	€ 20.000,00	Proventi rilascio permessi di costruire	€ 20.000,00
Trasferimento Unione dei Comuni Terred'Acqua per gestione associata Polizia Municipale	231154/839	€ 20.000,00	Sanzioni amministrative per violazione del codice della strada	€ 20.000,00
Manutenzione straordinaria edifici scolastici -scuola materna	241102/705	€ 25.000,00	Entrate correnti	€ 25.000,00
Manutenzione straordinaria edifici scolastici - istruzione elementare	242102/705	€ 25.000,00	Proventi rilascio permessi di costruire	€ 25.000,00
Manutenzione straordinaria edifici scolastici - istruzione media	243101/705	€ 25.000,00	Proventi rilascio permessi di costruire	€ 25.000,00
Acquisto libri biblioteca	251137/788	€ 12.118,00	Entrate correnti	€ 12.118,00
Manutenzione straordinaria strade e ponti	281110/705	€ 100.000,00	Proventi rilascio permessi di costruire	€ 100.000,00
Trasferimenti per erogazione incentivi per abbattimento barriere architettoniche	291160/860	€ 6.500,00	Contributo regionale	€ 6.500,00
Interventi di risanamento e bonifica ambientale	296103/708	€ 100.000,00	Proventi rilascio permessi di costruire	€ 100.000,00
Manutenzione straordinaria asilo nido	301101/705	€ 25.000,00	Proventi rilascio permessi di costruire	€ 25.000,00
Realizzazione nuovo Poliambulatorio	304303/700	€ 750.000,00	Contributo da privati	€ 750.000,00
TOTALE		€ 1.325.618,00		€ 1.325.618,00

Riepilogo finanziamenti 2013/2015

Fonte di finanziamento	Anno 2013	Anno 2014	Anno 2015
Proventi rilascio permessi di costruire	€ 862.118,00	€ 749.018,00	€ 426.118,00
Trasformazione diritto di superficie in diritto di proprietà	€ 46.500,00	€ 46.500,00	€ 46.500,00
Concessione diritto di superficie	€ 11.500,00	€ 11.500,00	€ 11.500,00
Contributi regionali	€ 6.500,00	€ 6.500,00	€ 6.500,00
Contributo Comune di San Giovanni in Persiceto	€ 100.000,00	€ -	€ -
Contributo da privati		€ 750.000,00	€ 750.000,00
Entrate correnti	€ 65.000,00	€ 65.000,00	€ 65.000,00
Proventi da sanzioni amministrative per violazione del codice della strada	€ 17.823,00	€ 20.000,00	€ 20.000,00
Mutui	€ -	€ -	€ -
TOTALE	€ 1.109.441,00	€ 1.648.518,00	€ 1.325.618,00

**COMUNE DI ANZOLA DELL'EMILIA
PROVINCIA DI BOLOGNA**

ANZOLA DELL'EMILIA

VIA GRIMANDI, 1

C.F : 80062710373

P.I.V.A : 00702781204

**RELAZIONE
PREVISIONALE
PROGRAMMATICA PER IL
TRIENNIO 2013 - 2015**

SEZIONE 1

*CARATTERISTICHE GENERALI DELLA POPOLAZIONE,
DEL TERRITORIO, DELL'ECONOMIA INSEDIATA E DEI
SERVIZI DELL'ENTE*

RELAZIONE PREVISIONALE PROGRAMMATICA PER IL TRIENNIO 2013 - 2015

1.1 - POPOLAZIONE

1.1.1 - Popolazione legale al censimento	2011	n°	11851
1.1.2 - Popolazione residente alla fine del penultimo anno (art. 110 D.L.vo 77/95)		n°	12118
di cui: maschi		n°	6048
femmine		n°	6070
nuclei famigliari		n°	5240
comunità/convivenze		n°	3
1.1.3 - Popolazione al 1.1. 2011 (penultimo anno precedente)		n°	11961
1.1.4 - Nati nell'anno	n°	117	
1.1.5 - Deceduti nell'anno	n°	110	
saldo naturale		n°	7
1.1.6 - Immigrati nell'anno	n°	623	
1.1.7 - Emigrati nell'anno	n°	473	
saldo migratorio		n°	150
1.1.8 - Popolazione al 31.12 2010 (penultimo anno precedente)		n°	12.118
di cui:			
1.1.9 - In età prescolare (0/6 anni)		n°	924
1.1.10 - In età scuola obbligo (7/14 anni)		n°	911
1.1.11 - In forza lavoro 1a occupazione (15/29 anni)		n°	1427
1.1.12 - In età adulta (30/65 anni)		n°	6468
1.1.13 - In età senile (oltre 65 anni)		n°	2388
1.1.14 - Tasso di natalità ultimo quinquennio:	Anno	Tasso	
	2011		0,97
	2010		0,92
	2009		0,92
	2008		1,06
	2007		1,24
1.1.15 - Tasso di mortalità ultimo quinquennio:	Anno	Tasso	
	2011		0,91
	2010		0,86
	2009		0,89
	2008		0,96
	2007		0,91
1.1.16 - Popolazione massima insediabile come da strumento urbanistico vigente			
abitanti		n°	13055
entro il		n°	31/12/2021
1.1.17 - Livello di istruzione della popolazione residente:			
n. 4388 abitanti fino alla licenza elementare			
n. 4435 abitanti fino alla licenza di scuola media inferiore			
n. 2588 abitanti fino alla licenza di scuola media superiore			
n. 707 abitanti con laurea			
1.1.18 - Condizione socio-economica delle famiglie:			

RELAZIONE PREVISIONALE PROGRAMMATICA PER IL TRIENNIO 2013 - 2015

1.2 - TERRITORIO

1.2.1 - Superficie in Km ² .	36,610		
1.2.2 - RISORSE IDRICHE			
* Laghi n°		* Fiumi e Torrenti n°	4
1.2.3 - STRADE			
* Statali Km	9,36	* Provinciali Km	4,82
* Vicinali Km		* Autostrade Km	
1.2.4 - PIANI E STRUMENTI URBANISTICI VIGENTI		Se SI data ed estremi del provvedimento di approvazione L'ENTE AI SENSI DELLA LEGGE N. 20/2000 HA APPROVATO I PSC-RUE CON DELIBERE DI C.C. N. 34-35 DEL 7/4/2011	
* Piano regolatore adottato	si <input type="checkbox"/>	no <input checked="" type="checkbox"/>	
* Piano regolatore approvato	si <input checked="" type="checkbox"/>	no <input type="checkbox"/>	
* Programma di fabbricazione	si <input type="checkbox"/>	no <input checked="" type="checkbox"/>	
* Piano edilizia economica e popolare	si <input type="checkbox"/>	no <input checked="" type="checkbox"/>	
PIANO INSEDIAMENTO PRODUTTIVI			
* Industriali	si <input type="checkbox"/>	no <input checked="" type="checkbox"/>	
* Artigianali	si <input type="checkbox"/>	no <input checked="" type="checkbox"/>	
* Commerciali	si <input type="checkbox"/>	no <input checked="" type="checkbox"/>	
* Altri strumenti (specificare)			
Esistenza della coerenza delle previsioni annuali e pluriennali con gli strumenti urbanistici vigenti ((art. 12, comma 7, D. L.vo 77/95) si <input checked="" type="checkbox"/> no <input type="checkbox"/>			
Se SI indicare l'area della superficie fondiaria (in mq.)			
	AREA INTERESSATA	AREA DISPONIBILE	
P.E.E.P			
P.I.P			

RELAZIONE PREVISIONALE PROGRAMMATICA PER IL TRIENNIO 2013 - 2015

1.3 - SERVIZI
1.3.1 - PERSONALE

1.3.1.1		
Q.F.	PREVISTI IN Pianta ORGANICA N°	N° IN SERVIZIO
C.A. EX 3	0	0
C.B1 ex 4	8	6
C.B3 ex 5	18	18
C.C ex 6	43	38
C.D ex 7	25	23
C.D ex 8	4	2

1.3.1.2 Totale personale al 31/12 dell'anno precedente l'esercizio in corso

di ruolo	n*	87
fuori ruolo	n*	5

1.3.1.3 - AREA TECNICA			
Q.F.	QUALIFICA PROFESSIONALE	N° PREV. IN Pianta ORG.	N° IN SERVIZIO
C.A ex 3	OPERATORE	0	0
C.B ex 4	ESECUTORE	0	0
C.B ex 5	COLLABORATORE	9	9
C.C ex 6	ISTRUTTORE	8	7
C.Dex 7	ISTRUTTORE DIRETTIVO	6	5
C.D ex 8	FUNZIONARIO	1	0

1.3.1.4 - AREA ECONOMICO - FINANZIARIA			
Q.F.	QUALIFICA PROFESSIONALE	N° PREV. IN Pianta ORG.	N° IN SERVIZIO
C.B ex 3	COLLABORATORE	1	1
C.C ex 6	ISTRUTTORE	6	5
C.D ex 7	ISTRUTTORE DIRETTIVO	5	4
C.D ex 8	FUNZIONARIO	1	0

1.3.1.5 - AREA DI VIGILANZA			
Q.F.	QUALIFICA PROFESSIONALE	N° PREV. IN Pianta ORG.	N° IN SERVIZIO
C.C ex 6	ISTRUTTORE	7	6
C.D ex 7	ISTRUTTORE DIRETTIVO	3	3

1.3.1.6 - AREA DEMOGRAFICA / STATISTICA			
Q.F.	QUALIFICA PROFESSIONALE	N° PREV. IN Pianta ORG.	N° IN SERVIZIO
C.C ex 6	ISTRUTTORE	2	2
C.D ex 7	FUNZIONARIO	1	1

RELAZIONE PREVISIONALE PROGRAMMATICA PER IL TRIENNIO 2013 - 2015

1.3.2 - STRUTTURE

TIPOLOGIA	ESERCIZIO IN CORSO		PROGRAMMAZIONE PLURIENNALE					
	Anno	2012	Anno	2013	Anno	2014	Anno	2015
1.3.2.1 - Asili nido n° 2	posti n°	138	posti n°	138	posti n°	138	posti n°	138
1.3.2.2 - Scuole materne n° 2	posti n°	260	posti n°	257	posti n°	257	posti n°	261
1.3.2.3 - Scuole elementari n° 2	posti n°	601	posti n°	597	posti n°	637	posti n°	670
1.3.2.4 - Scuole medie n° 1	posti n°	341	posti n°	345	posti n°	345	posti n°	380
1.3.2.5 - Strutture residenziali per anziani n° 1	posti n°	20	posti n°	20	posti n°	20	posti n°	20
1.3.2.6 - Farmacie comunali	n°	0	n°	0	n°	0	n°	0
1.3.2.7 - Rete fognaria in Km.								
- bianca		17		18		18		18
- nera		22		23		23		23
- mista		28		28		28		28
1.3.2.8 - Esistenza depuratore	si <input checked="" type="checkbox"/> no <input type="checkbox"/>		si <input checked="" type="checkbox"/> no <input type="checkbox"/>		si <input checked="" type="checkbox"/> no <input type="checkbox"/>		si <input checked="" type="checkbox"/> no <input type="checkbox"/>	
1.3.2.9 - Rete acquedotto in KM.		68		68		68		68
1.3.2.10 - Attuazione servizio idrico integrato	si <input checked="" type="checkbox"/> no <input type="checkbox"/>		si <input checked="" type="checkbox"/> no <input type="checkbox"/>		si <input checked="" type="checkbox"/> no <input type="checkbox"/>		si <input checked="" type="checkbox"/> no <input type="checkbox"/>	
1.3.2.11 - Aree verdi, parchi, giardini	n° 100 hq. 67		n° 101 hq. 69		n° 103 hq. 71		n° 104 hq. 72	
1.3.2.12 - Punti luce illuminazione pubblica	n°	2180	n°	2180	n°	2180	n°	2180
1.3.2.13 - Rete gas in Km.		67		67		67		81
1.3.2.14 - Raccolta rifiuti in quintali:		0		0		0		0
- civile		72451		73000		72500		72000
- industriale		0		0		0		0
- racc, diff.ta	si <input checked="" type="checkbox"/> no <input type="checkbox"/>		si <input checked="" type="checkbox"/> no <input type="checkbox"/>		si <input checked="" type="checkbox"/> no <input type="checkbox"/>		si <input checked="" type="checkbox"/> no <input type="checkbox"/>	
1.3.2.15 - Esistenza discarica	si <input checked="" type="checkbox"/> no <input type="checkbox"/>		si <input checked="" type="checkbox"/> no <input type="checkbox"/>		si <input checked="" type="checkbox"/> no <input type="checkbox"/>		si <input checked="" type="checkbox"/> no <input type="checkbox"/>	
1.3.2.16 - Mezzi operativi	n°	10	n°	11	n°	11	n°	11
1.3.2.17 - Veicoli	n°	31	n°	31	n°	31	n°	31
1.3.2.18 - Centro elaborazione dati	si <input checked="" type="checkbox"/> no <input type="checkbox"/>		si <input checked="" type="checkbox"/> no <input type="checkbox"/>		si <input checked="" type="checkbox"/> no <input type="checkbox"/>		si <input checked="" type="checkbox"/> no <input type="checkbox"/>	
1.3.2.19 - Personal computer	n°	95	n°	95	n°	95	n°	95
1.3.2.20 - Altre strutture (specificare)	Per quanto riguarda il rigo 1.3.2.5 si precisa che la struttura per anziani è semi-residenziale ed è accreditata ad ASP Seneca.							

RELAZIONE PREVISIONALE PROGRAMMATICA PER IL TRIENNIO 2013 - 2015

1.3.3 - ORGANISMI GESTIONALI

TIPOLOGIA	ESERCIZIO IN CORSO		PROGRAMMAZIONE PLURIENNALE					
	Anno	2012	Anno	2013	Anno	2014	Anno	2015
1.3.3.1 - CONSORZI	n°	1	n°	0	n°	0	n°	0
1.3.3.2 - AZIENDE	n°	1	n°	2	n°	2	n°	2
1.3.3.3 - ISTITUZIONI	n°	0	n°	0	n°	0	n°	0
1.3.3.4 - SOCIETA' DI CAPITALI	n°	11	n°	11	n°	11	n°	11
1.3.3.5 - CONCESSIONI	n°	4	n°	4	n°	4	n°	4

1.3.3.1.1 - Denominazione Consorzio/i

1.3.3.1.2 - Comune/i associato/i (indicare il n°to t. e nomi) Tot. comuni associati n° 0

1.3.3.2.1 - Denominazione Azienda

- 1) AZIENDA PUBBLICA SERVIZI ALLA PERSONA SENECA
- 2) ENTE DI GESTIONE PER I PARCHI E LA BIODIVERSITA' -EMILIA ORIENTALE

1.3.3.2.2 - Ente/i Associato/i

- 1) COMUNI DI ANZOLA DELL'EMILIA-CALDERARA DI RENO-CREVALCORE-SALA BOLOGNESE-SAN GIOVANNI IN PERSICETO-SANT'AGATA BOLOGNESE
- 2) COMUNI DI SAN GIOVANNI IN PERSICETO, ANZOLA DELL'EMILIA, BARICELLA, BENTIVOGLIO, BOLOGNA, CALDERARA DI RENO, CASTELFRANCO EMILIA, CASTEL MAGGIORE, CREVALCORE, GALLIERA, NONANTOLA, PIEVE DI CENTO, SAN CESARIO SUL PANARO, SALA BOLOGNESE,SANT'AGATA BOLOGNESE, SAN PIETRO IN CASALE E SAN LAZZORO DI SAVENA .

1.3.3.3.1 - Denominazione Istituzione/i

1.3.3.3.2 - Ente/i Associato/i

1.3.3.4.1 - Denominazione S.p.A.

- 1) FUTURA Società consortile a resp.limitata
- 2) CENTRO AGRICOLTURA AMBIENTE GIORGIO NICOLI S.R.L
- 3) GEOVEST S.R.L.
- 4) MATILDE RISTORAZIONE S.R.L.
- 5) VIRGILIO S.R.L.
- 6) SUSTENIA S.R.L.
- 7) PROMOBOLOGNA S.R.L.-il liquidazione dal 25/3/2011
- 8) HERA S.P.A.
- 9) SOC.COOP.SOCIALE "BERNARDINO RAMAZZINI"
- 10) LEPIDA S.P.A.
- 11) IDROPOLIS PISCINE S.R.L.

1.3.3.4.2 - Ente/i Associato/i

1) FUTURA Società consortile a responsabilità limitata

ANZOLA DELL'EMILIA-ARGELATO -BARICELLA-BAZZANO-BENTIVOGLIO-CALDERARA DI RENO-CASTENASO-CREPELLANO-CREVALCORE-GALLIERA-PIEVE DI CENTO-SALA BOLOGNESE-SAN GIORGIO DI PIANO-SAN GIOVANNI IN PERSICETO-SAN PIETRO IN CASALE -SANT'AGATA BOLOGNESE-ZOLA PREDOSA-COMUNITA' MONTANA VALLE DEL SAMOGGIA.

2) CENTRO AGRICOLTURA AMBIENTE GIORGIO NICOLI S.R.L.

ANZOLA DELL'EMILIA-ARGELATO -BARICELLA-BAZZANO-BENTIVOGLIO-CALDERARA DI RENO-CASTENASO-CREPELLANO-CREVALCORE-GALLIERA-PIANORO-SALA BOLOGNESE-SAN GIORGIO DI PIANO-SAN GIOVANNI IN PERSICETO-SAN PIETRO IN CASALE -SANT'AGATA BOLOGNESE-ZOLA PREDOSA-ASSOCIAZIONE CENTRO AGRICOLTURA AMBIENTE-FUTURA S.P.A.-LA CENTRALE ORTOFRUTTICOLA DI CESENA

3) GEOVEST SRL

ANZOLA DELL'EMILIA-ARGELATO -CALDERARA DI RENO-CASTELMAGGIORE-CREVALCORE-FINALE EMILIA-NONANTOLA-SAN GIOVANNI IN PERSICETO-RAVARINO-SALA BOLOGNESE-SANT'AGATA BOLOGNESE

4) MATILDE RISTORAZIONE S.R.L.

ANZOLA DELL'EMILIA-CALDERARA DI RENO -CREVALCORE-NONANTOLA-SAN GIOVANNI IN PERSICETO-SANT'AGATA BOLOGNESE-SALA BOLOGNESE E CAMST SOC.COOP.AR.L.

5) VIRGILIO S.R.L.

ANZOLA DELL'EMILIA-CALDERARA DI RENO -S.AGATA BOLOGNESE -S.GIOVANNI IN PERSICETO

6) SUSTENIA S.R.L.

ANZOLA DELL'EMILIA-ARGELATO -BARICELLA-BENTIVOGLIO-CALDERARA DI RENO-CASTELMAGGIORE-CASTELLO D'ARGILE-CREVALCORE-GALLIERA-MALALBERGO-MINERBIO-PIEVE DI CENTO -SALA BOLOGNESE-SAB LAZZARO DI SAVENA -SAN GIORGIO DI PIANO-SAN GIOVANNI IN PERSICETO-SAN PIETRO IN CASALE -SANT'AGATA BOLOGNESE

7) PROMOBOLOGNA S.R.L. -in liquidazione dal 25/3/2011

CAMERA DI COMMERCIO DI BOLOGNA-COMUNE DI BOLOGNA-PROVINCIA DI BOLOGNA-ASSOCIAZIONE INTERCOMUNALE CINQUE CASTELLI-ASSOCIAZIONE INTERCOMUNALE RENO-GALLIERA-ASSOCIAZIONE INTERCOMUNALE TERRE D'ACQUA-ASSOCIAZIONE INTERCOMUNALE TERRE DI PIANURA-ASSOCIAZIONE INTERCOMUNALE VALLE DELL'IDICE-COMUNITA' MONTANA CINQUE VALLI BOLOGNESI-COMUNI DI CASALECCHIO E ZOLA PREDOSA

8) HERA S.P.A

SOCIETA' QUOTATA IN BORSA

9) COOP.SOCIALE ISTITUO NAZIONALE PER LO STUDIO E IL CONTROLLO DEI TUMORI E DELLE MALATTIE AMBIENTALI "BERNARDO RAMAZZINI" SOC. COOP. SOCIALE

DIVERSI SOGGETTI PUBBLICI E PRIVATI

10) LEPIDA S.P.A.

REGIONE EMILIA ROMAGNA- PROVINCE DIVERSE R.E.R. -COMUNI DIVERSI R.E.R. - UNIONI DI COMUNI DIVERSE R.E.R. -CONSORZI BONIFICA DIVERSI R.E.R.-UNIVERSITA' DIVERSE R.E.R.

11) IDROPOLIS PISCINE S.R.L.

COMUNI DI S.GIOVANNI IN PERSICETO-SALA BOLOGNESE-SANT'AGATA BOLOGNESE-CREVALCORE-ANZOLA DELL'EMILIA

RELAZIONE PREVISIONALE PROGRAMMATICA PER IL TRIENNIO 2013 - 2015

segue 1.3.3 - ORGANISMI GESTIONALI

1.3.3.5.1 - Servizi gestiti in concessione

- 1)SERVIZIO RELATIVO ALLA PUBBLICITA' ED ALLE PUBBLICHE AFFISSIONI
- 2)SERVIZIO RELATIVO AL CANONE OCCUPAZIONE SPAZI ED AREE PUBBLICHE
- 3)SERVIZIO DI GESTIONE DEL PATRIMONIO DI EDILIZIA RESIDENZIALE PUBBLICA DI PROPRIETA' COMUNALE
- 4)GESTIONE DEGLI IMPIANTI SPORTIVI COMUNALI

1.3.3.5.2 - Soggetti che svolgono i servizi

- 1) A.T.I. ICA SRL/AIPA SPA
- 2) I.C.A. SPA
- 3) ACER EMILIA ROMAGNA
- 4) POLISPORTIVA ANZOLESE

1.3.3.6.1 - Unione di Comuni (se costituita) n° 1

Comuni uniti (indicare i nomi per ciascuna unione)

IN DATA 20/12/2011 E' STATA COSTITUITA L'UNIONE DI COMUNI DENOMINATA TERRED'ACQUA ANZOLA DELL'EMILIA-CALDERARA DI RENO-CREVALCORE-SALA BOLOGNESE -S.AGATA BOLOGNESE-S.GIOVANNI IN PERSICETO.

1.3.3.7.1 - Altro (specificare)

- 1) CONVENZIONE PER L'ESERCIZIO DELLE FUNZIONI RELATIVE AL SERVIZIO IDRICO INTEGRATO ED AL SERVIZIO DI GESTIONE DEI RIFIUTI SOLIDO URBANI "AUTORITA' D'AMBITO" (DELIBERAZIONE DI C.C. N. 25 DEL 19/3/2009)
Trasformato in ATERSIR -Agenzia Territoriale dell'Emilia Romagna per i servizi idrici e rifiuti.
- 2) ASSOCIAZIONE ISTITUTO ALCIDE CERVI
- 3) AGEN.TER -Agenzia territoriale per la sostenibilità alimentare, agro-ambientale ed energetica
- 4) ASSOCIAZIONE "RETE ITALIANA CITTA' SANE - OMS"
- 5) CO.PR.E.S.C. (COORDINAMENTO PROVINCIALE ENTI SERVIZIO CIVILE)
- 6) ASSOCIAZIONE FRA ENTI LOCALI "AVVISO PUBBLICO"
- 7) ISREBO
- 8) COMITATO PER LE ONORANZE AI CADUTI DI SABBIUNO
- 9) ASSOCIAZIONE CAMINA in liquidazione

RELAZIONE PREVISIONALE PROGRAMMATICA PER IL TRIENNIO 2013 - 2015

1.3.4 - ACCORDI DI PROGRAMMA E ALTRI STRUMENTI DI PROGRAMMAZIONE NEGOZIATA

1.3.4.1 - ACCORDO DI PROGRAMMA	
Oggetto	ACCORDO DI PROGRAMMA SULLA QUALITA' DELL'ARIA TRIENNIO 2006-2008
Altri soggetti partecipanti	: REGIONE EMILIA ROMAGNA – TUTTE LE PROVINCE DELLA REGIONE—TUTTI I COMUNI CAPOLUOGO DI PROVINCIA- DIVERSI DELLA REGIONE.
Impegni di mezzi finanziari	
Durata dell'accordo	TRIENNIO 2006/2008 - ANCORA IN ESSERE
L'accordo é: - in corso di definizione - già operativo <input checked="" type="checkbox"/>	
Se già operativo indicare la data di sottoscrizione 12/09/2008	
1.3.4.1 - ACCORDO DI PROGRAMMA	
Oggetto	ACCORDO DI PROGRAMMA PER LA GESTIONE SOVRACOMUNALE DEGLI AUTOSERVIZI PUBBLICI NON DI LINEA (TAXI E NOLEGGIO CON CONDUCENTE) (C.C. N. 80 DEL 25/10/2007)
Altri soggetti partecipanti	REGIONE EMILIA ROMAGNA – PROVINCIA DI BOLOGNA – COMUNI DI : BOLOGNA-CALDERARA DI RENO-CASALECCHIO DI RENO-CASTEL MAGGIORE-CASTENASO-GRANAROLO DELL'EMILIA-OZZANO EMILIA-PIANORO –SASSO MARCONI-SAN LAZZARO DI SAVENA-ZOLA PREDOSA
Impegni di mezzi finanziari	
Durata dell'accordo	10 ANNI DALLA DATA DI SOTTOSCRIZIONE
L'accordo é: - in corso di definizione - già operativo <input checked="" type="checkbox"/>	
Se già operativo indicare la data di sottoscrizione 12/01/2004	
1.3.4.1 - ACCORDO DI PROGRAMMA	
Oggetto	ACCORDO DI PROGRAMMA IN VARIANTE ALLA PIANIFICAZIONE TERRITORIALE ED URBANISTICA, AI SENSI DELL'ART. 34 D.LGS N. 267/2000 E ART. 40 L.R. N. 20/2000 PER L'ATTUAZIONE DELLA PRIMA FASE DI URBANIZZAZIONE DEL POLO SOVRACOMUNALE DEL MARTIGNONE. (C.C. N. 59 DEL 24/7/2008)
Altri soggetti partecipanti	PROVINCIA DI BOLOGNA –COMUNE DI CRSPELLANO E CENTRO SAMOGGIA S.R.L.
Impegni di mezzi finanziari	
Durata dell'accordo	FINO ALLA REALIZZAZIONE DI TUTTE LE OPERE E DI TUTTI GLI IMPEGNI PREVISTI DALL'ACCORDO
L'accordo é: - in corso di definizione - già operativo <input checked="" type="checkbox"/>	
Se già operativo indicare la data di sottoscrizione 23/07/2008	
1.3.4.1 - ACCORDO DI PROGRAMMA	
Oggetto	ACCORDO DI PROGRAMMA PER IL FUNZIONAMENTO DEI SUAP ED I RAPPORTI CON GLI ENTI TERZI NELLA PROVINCIA DI BOLOGNA (G.C. N. 19 DEL 20/3/2007)
Altri soggetti partecipanti	REGIONE EMILIA ROMAGNA – PROVINCIA DI BOLOGNA – TUTTI I 60 COMUNI DELLA PROVINCIA DI BOLOGNA
Impegni di mezzi finanziari	
Durata dell'accordo	QUINQUENNALE DALLA DATA DI SOTTOSCRIZIONE

RELAZIONE PREVISIONALE PROGRAMMATICA PER IL TRIENNIO 2013 - 2015

segue 1.3.4 - ACCORDI DI PROGRAMMA E ALTRI STRUMENTI DI PROGRAMMAZIONE NEGOZIATA

L'accordo é: - in corso di definizione - già operativo <input checked="" type="checkbox"/>	
Se già operativo indicare la data di sottoscrizione 14/05/2007	
1.3.4.1 - ACCORDO DI PROGRAMMA	
Oggetto	ACCORDO DI PROGRAMMA PER INTEGRAZIONE DEL TRASPORTO PUBBLICO LOCALE SU GOMMA (TPL) CON IL SERVIZIO FERROVIARIO SULLA DIRETTRICE BAZZANESE (C.C. N. 48 DEL 21/4/2009)
Altri soggetti partecipanti	REGIONE EMILIA ROMAGNA-PROVINCIA DI BOLOGNA-COMUNE DI BAZZANO, BOLOGNA, CASALECCHIO DI RENO, CASTELLO DI SERRAVALLE, CREPELLANO, MONTE SAN PIETRO, MONTEVEGLIO, SAVIGNO E ZOLA PREDOSA- ATC SPA - FER SRL - SRM SPA
Impegni di mezzi finanziari	
Durata dell'accordo	FINO A CONCLUSIONE DELLE OPERE
L'accordo é: - in corso di definizione - già operativo <input checked="" type="checkbox"/>	
Se già operativo indicare la data di sottoscrizione 03/04/2009	
1.3.4.1 - ACCORDO DI PROGRAMMA	
Oggetto	ACCORDO DI PROGRAMMA PER L'APPROVAZIONE DEL PIANO DI ZONA PER LA SALUTE E IL BENESSERE SOCIALE TRIENNIO 2009-2011 (C.C. N. 23 DEL 19/03/2009)
Altri soggetti partecipanti	COMUNE DI CALDERARA DI RENO – CREVALCORE –SALA BOLOGNESE – S. GIOVANNI IN PERSICETO - S.AGATA BOLOGNESE E AZIENDA USL DI BOLOGNA DISTRETTO PIANURA OVEST – PROVINCIA DI BOLOGNA –AZIENDA PUBBLICA SERVIZI ALLA PERSONA "SENECA"
Impegni di mezzi finanziari	
Durata dell'accordo	TRIENNIO 2009/2011-PROROGA ANNO 2012-PER CONTINUITA' E PROROGA ULTERIORE PER IL BIENNIO 2013-2014 IN ATTESA DEL PROSSIMO PIANO REGIONALE. IL PROGRAMMA ATTUATIVO PER I PROSSIMI ANNI SARA' APPROVATO IL 30/6/2013
L'accordo é: - in corso di definizione - già operativo <input checked="" type="checkbox"/>	
Se già operativo indicare la data di sottoscrizione 26/03/2009	
1.3.4.2 - PATTO TERRITORIALE	
Oggetto	ACCORDO TERRITORIALE PER GLI AMBITI PRODUTTIVI SOVRACOMUNALI (C.C. N. 58 DEL 23/6/2005)
Altri soggetti partecipanti	PROVINCIA DI BOLOGNA E COMUNI ASSOCIAZIONE INTERCOMUNALE TERRED'ACQUA
Impegni di mezzi finanziari	
Durata del Patto territoriale	
Il Patto territoriale é: - in corso di definizione - già operativo <input checked="" type="checkbox"/>	
Se già operativo indicare la data di sottoscrizione 26/05/2005	

RELAZIONE PREVISIONALE PROGRAMMATICA PER IL TRIENNIO 2013 - 2015

segue 1.3.4 - ACCORDI DI PROGRAMMA E ALTRI STRUMENTI DI PROGRAMMAZIONE NEGOZIATA

1.3.4.2 - PATTO TERRITORIALE	
Oggetto	ACCORDO TERRITORIALE PER L'AMBITO PRODUTTIVO SOVRACOMUNALE "MARTIGNONE" (C.C.N. 26 DEL 30/3/2006)
Altri soggetti partecipanti	PROVINCIA DI BOLOGNA – COMUNE DI CREPELLANO
Impegni di mezzi finanziari	
Durata del Patto territoriale	
Il Patto territoriale é: - in corso di definizione - già operativo <input checked="" type="checkbox"/>	
Se già operativo indicare la data di sottoscrizione 20/04/2006	
1.3.4.2 - PATTO TERRITORIALE	
Oggetto	ACCORDO TERRITORIALE PER LA GESTIONE DELL'INFRASTRUTTURA FINALIZZATA ALL'EROGAZIONE DEI SERVIZI ON-LINE (G.C. N. 114 del 5/7/2011)
Altri soggetti partecipanti	PROVINCIA DI BOLOGNA E COMUNI DELLA PROVINCIA
Impegni di mezzi finanziari	
Durata del Patto territoriale FINO AL 31/12/2014-NON ANCORA SOTTOSCRITTO	
Il Patto territoriale é: - in corso di definizione <input checked="" type="checkbox"/> - già operativo	
Se già operativo indicare la data di sottoscrizione	
1.3.4.2 - PATTO TERRITORIALE	
Oggetto	ACCORDO TERRITORIALE TRA IL COMUNE DI CREPELLANO ED IL COMUNE DI ANZOLA DELL'EMILIA PER L'ATTUAZIONE DELLE OPERE DI URBANIZZAZIONE GENERALE DEL PIANO PARTICOLAREGGIATO COMPARTO URBANISTICO D4.112 SAMOGGIA (C.C.N. 95 DEL 29/11/2007)
Altri soggetti partecipanti	COMUNE DI CREPELLANO
Impegni di mezzi finanziari	
Durata del Patto territoriale 10 ANNI DALLA SOTTOSCRIZIONE -SARA' SOTTOSCRITTO NEI PRIMI MESI DELL'ANNO 2011-	
Il Patto territoriale é: - in corso di definizione <input checked="" type="checkbox"/> - già operativo	
Se già operativo indicare la data di sottoscrizione	

RELAZIONE PREVISIONALE PROGRAMMATICA PER IL TRIENNIO 2013 - 2015

segue 1.3.4 - ACCORDI DI PROGRAMMA E ALTRI STRUMENTI DI PROGRAMMAZIONE NEGOZIATA

1.3.4.2 - PATTO TERRITORIALE	
Oggetto	ACCORDO TERRITORIALE PER L'INTEGRAZIONE SOCIALE E FORMATIVA DEI BAMBINI E DEGLI ALUNNI DISABILI LEGGE 104/1992 (C.C. N. 24 DEL 19/03/2009)
Altri soggetti partecipanti	AMMINISTRAZIONI COMUNALI -AZIENDA USL DI BOLOGNA DISTRETTO PIANURA OVEST -ISTITUZIONI SCOLASTICHE AUTONOME, STATALI E PARITARIE -CENTRI DI FORMAZIONE PROFESSIONALE TERRITORIO DISTRETTO SOCIO-SANITARIO PIANURA OVEST E ASSOCIAZIONI FAMIGLIE DEL TERRITORIO
Impegni di mezzi finanziari	
Durata del Patto territoriale	PERIODO 2008/2013
Il Patto territoriale é: - in corso di definizione - già operativo <input checked="" type="checkbox"/>	
Se già operativo indicare la data di sottoscrizione 26/03/2009	
1.3.4.2 - PATTO TERRITORIALE	
Oggetto	ACCORDO TERRITORIALE PER L'ATTUAZIONE DEL PROGETTO DI VALORIZZAZIONE DELLA RETE DEI PAESAGGI E DI INTEGRAZIONE DELLE AREE A ELEVATO VALORE ECOLOGICO-AMBIENTALE NEL TERRITORIO DELLA PIANURA SITUATO TRA IL FIME RENO E IL TORRENTE SAMOGGIA "PARCO CITTA' CAMPAGNA" (C.C.N. 21 DEL 25/03/2010)
Altri soggetti partecipanti	REGIONE EMILIA ROMAGNA-PROVINCIA DI BOLOGNA-COMUNI DI: BOLOGNA-CASALECCHIO DI RENO-CREPELLANO-ZOLA PREDOSA-
Impegni di mezzi finanziari	
Durata del Patto territoriale	FINO A CONCLUSIONE DELLE OPERE - IN CORSO DI SOTTOSCRIZIONE
Il Patto territoriale é: - in corso di definizione - già operativo <input checked="" type="checkbox"/>	
Se già operativo indicare la data di sottoscrizione	
1.3.4.3 - ALTRI STRUMENTI DI PROGRAMMAZIONE NEGOZIATA (specificare)	
Oggetto	CONVENZIONE QUADRO PER GLI UFFICI COMUNI E LE FORME DI COLLABORAZIONE STRUTTURATA NELL'AREA METROPOLITANA BOLOGNESE (C.C. N. 23 DEL 25/3/2010)
Altri soggetti partecipanti	PROVINCIA DI BOLOGNA E I COMUNI DELL'AREA METROPOLITANA
Impegni di mezzi finanziari	
Durata	2010/2014 - NON ANCORA SOTTOSCRITTO
Indicare la data di sottoscrizione	
1.3.4.3 - ALTRI STRUMENTI DI PROGRAMMAZIONE NEGOZIATA (specificare)	
Oggetto	ACCORDO ATTUATIVO PER IL FUNZIONAMENTO DELL'UFFICIO COMUNE FEDERATO PER L'E-GOVERNMENT (UCF) (G.C. N. 139 DEL 26/10/2010)
Altri soggetti partecipanti	PROVINCIA DI BOLOGNA E COMUNI DELL'AREA METROPOLITANA
Impegni di mezzi finanziari	
Durata	2010/2014
Indicare la data di sottoscrizione 20/12/2010	

RELAZIONE PREVISIONALE PROGRAMMATICA PER IL TRIENNIO 2013 - 2015

segue 1.3.4 - ACCORDI DI PROGRAMMA E ALTRI STRUMENTI DI PROGRAMMAZIONE NEGOZIATA

1.3.4.3 - ALTRI STRUMENTI DI PROGRAMMAZIONE NEGOZIATA (specificare)	
Oggetto	RINNOVO ACCORDO ATTUATIVO DELLA CONVENZIONE QUADRO DEGLI UFFICI COMUNI METROPOLITANI TRAI COMUNI, LE UNIONI DI COMUNI, ASSOCIAZIONI INTERCOMUNALI, LA COMUNITA' MONTANA APPENNINO BOLOGNESE, IL NUOVO CIRCONDARIO IMOLESE E LA PROVINCIA DI BOLOGNA PER LE SPESE DELLA SEGRETERIA METROPOLITANA DEI SINDACI DI BOLOGNA 2010-2014 (G.C. N.141 DEL 26/10/2010)
Altri soggetti partecipanti	COMUNI, UNIONI DI COMUNI, ASSOCIAZIONI INTERCOMUNALI, COMUNITA' MONTANA APPENNINO BOLOGNESE, NUOVO CIRCONDARIO IMOLESE E PROVINCIA DI BOLOGNA
Impegni di mezzi finanziari	
Durata	2010-2014
Indicare la data di sottoscrizione 20/12/2010	
1.3.4.3 - ALTRI STRUMENTI DI PROGRAMMAZIONE NEGOZIATA (specificare)	
Oggetto	PROTOCOLLO D'INTESA PER LA REALIZZAZIONE DEL COLLEGAMENTO CICLOPEDONALE SULL'AREA DI SEDIME DELL'EX LINEA FERROVIARIA BOLOGNA-VERONA (C.C. N. 116 DEL 22/12/2009)
Altri soggetti partecipanti	REGIONE EMILIA ROMAGNA-PROVINCIA DI BOLOGNA-PROVINCIA DI MODENA-COMUNE DI CALDERARA DI RENO-CREVALCORE-SALA BOLOGNESE-SANT'AGATA BOLOGNESE-SAN GIOVANNI IN PERSICETO-CAMPOSANTO-MIRANDOLA-SAN FELICE SUL PANARO -R.F.I. SPA
Impegni di mezzi finanziari	
Durata	FINO A CONCLUSIONE DELLE OPERE - LA SOTTOSCRIZIONE DEL PROTOCOLLO E' AVVENUTA IL 18/12/2009
Indicare la data di sottoscrizione	
1.3.4.3 - ALTRI STRUMENTI DI PROGRAMMAZIONE NEGOZIATA (specificare)	
Oggetto	CONVENZIONE COSTITUTIVA DA COMMUNITY NETWORK EMILIA ROMAGNA RELATIVAMENTE ALLA REALIZZAZIONE, DISPIEGAMENTO E GESTIONE DEI SERVIZI DI E-GOVERNEMENT (C.C. N. 56 DEL 23/06/2011)
Altri soggetti partecipanti	REGIONE EMILIA ROMAGNA-ENTI LOCALI E LORO FORME ASSOCIATE
Impegni di mezzi finanziari	
Durata	DAL 23/6/2011 AL 23/06/2013 -NON ANCORA SOTTOSCRITTA
Indicare la data di sottoscrizione	
1.3.4.3 - ALTRI STRUMENTI DI PROGRAMMAZIONE NEGOZIATA (specificare)	
Oggetto	ACCORDO ATTUATIVO CN-ER PER L'ADESIONE AL SISTEMA FEDERA (G.C. N. 147 DEL 6/10/2011)
Altri soggetti partecipanti	REGIONE EMILIA ROMAGNA
Impegni di mezzi finanziari	
Durata	ILLIMITATA
Indicare la data di sottoscrizione 21/12/2011	
1.3.4.3 - ALTRI STRUMENTI DI PROGRAMMAZIONE NEGOZIATA (specificare)	
Oggetto	APPROVAZIONE ACCORDO ATTUATIVO DELLA CN-ER - (COMMUNITY NETWORK EMILIA ROMAGNA) PER ADESIONE AL SISTEMA ICAR-ER (G.C. N. 16 DEL 31/01/2012)
Altri soggetti partecipanti	REGIONE EMILIA ROMANGA/ COMUNI DELL'UNIONE TERRED'ACQUA
Impegni di mezzi finanziari	
Durata	ILLIMITATA - NON ANCORA SOTTOSCRITTO
Indicare la data di sottoscrizione	

RELAZIONE PREVISIONALE PROGRAMMATICA PER IL TRIENNIO 2013 - 2015

segue 1.3.4 - ACCORDI DI PROGRAMMA E ALTRI STRUMENTI DI PROGRAMMAZIONE NEGOZIATA

1.3.4.3 - ALTRI STRUMENTI DI PROGRAMMAZIONE NEGOZIATA (specificare)	
Oggetto	ADESIONE AL PROGETTO ANA-CNER SISTEMA INTEROPERABILE DI ACCESSO AI DATI DELLA POPOLAZIONE RESIDENTE DELL'EMILIA ROMAGNA (G.C. N. 194 DEL 27/11/2012)
Altri soggetti partecipanti	REGIONE EMILIA ROMAGNA
Impegni di mezzi finanziari	
Durata	FINO AL 31/12/2015 - NON ANCORA SOTTOSCRITTA
Indicare la data di sottoscrizione	

RELAZIONE PREVISIONALE PROGRAMMATICA PER IL TRIENNIO 2013 - 2015

1.3.5 - FUNZIONI ESERCITATE SU DELEGA

1.3.5.1. - Funzioni e servizi delegati dallo Stato

- Riferimenti normativi
- Funzioni o servizi
- Trasferimenti di mezzi finanziari
- Unità di personale trasferito

1.3.5.2 - Funzioni e servizi delegati dalla Regione

- Riferimenti normativi
- Funzioni o servizi
- Trasferimenti di mezzi finanziari
- Unità di personale trasferito

1.3.5.3 - Valutazioni in ordine alla congruità tra funzioni delegate e risorse attribuite

RELAZIONE PREVISIONALE PROGRAMMATICA PER IL TRIENNIO 2013 - 2015

1.4 - ECONOMIA INSEDIATA

Si conferma la vocazione produttiva del territorio anzolese, così come espresso nel PTCP e nel Vigente PRG e confermata dal PSC-RUE attualmente adottato nei seguenti insediamenti:

- 1) Ambito produttivo di Lavino, tra il capoluogo e Lavino di Mezzo, con carattere consolidato per funzioni miste manifatturiere e terziarie
- 2) Ambito produttivo del Martignone, tra il torrente Martignone e la SP2, con carattere di suscettibilità di sviluppo per funzioni miste produttive, logistiche e del commercio non alimentare.
- 3) Nella zona Ex Euroceramica, ad ovest del territorio anzolese con limite nord sulla via Emilia, a carattere commerciale e artigianale.

Non sono state riscontrate variazioni significative rispetto all'ultimo rilevamento ISTAT

SEZIONE 2

ANALISI DELLE RISORSE

COMUNE DI ANZOLA DELL'EMILIA
PROVINCIA DI BOLOGNA

RELAZIONE PREVISIONALE PROGRAMMATICA PER IL TRIENNIO 2013 - 2015

2.1 - FONTI DI FINANZIAMENTO

2.1.1 - Quadro Riassuntivo

ENTRATE	TREND STORICO			PROGRAMMAZIONE PLURIENNALE			% scostamento della col.4 rispetto alla col.3
	Esercizio Anno 2010 (accertamenti competenza)	Esercizio Anno 2011 (accertamenti competenza)	Esercizio in corso (previsione)	Previsione del bilancio annuale	1° Anno successivo	2° Anno successivo	
	1	2	3	4	5	6	
• Tributarie	3.957.116,51	5.444.927,66	6.121.766,00	8.318.000,00	8.531.991,04	8.706.379,96	35,88
• Contributi e trasferimenti correnti	2.246.961,19	418.352,14	288.297,00	313.397,00	311.246,00	294.038,00	8,71
• Extratributarie	2.524.928,16	6.033.742,27	3.363.932,00	3.209.225,00	3.175.950,00	3.142.675,00	-4,60
TOTALE ENTRATE CORRENTI	8.729.005,86	11.897.022,07	9.773.995,00	11.840.622,00	12.019.187,04	12.143.092,96	21,14
• Proventi oneri di urbanizzazione destinati a manutenzione ordinaria del patrimonio	500.000,00	738.000,00	326.158,00	0,00	0,00	0,00	-100,00
• Avanzo di amministrazione applicato per spese correnti	284.443,00	441.207,00	72.095,00	0,00	0,00	0,00	-100,00
TOTALE ENTRATE UTILIZZATE PER SPESE CORRENTI E RIMBORSO PRESTITI (A)	9.513.448,86	13.076.229,07	10.172.248,00	11.840.622,00	12.019.187,04	12.143.092,96	16,40

COMUNE DI ANZOLA DELL'EMILIA
PROVINCIA DI BOLOGNA

RELAZIONE PREVISIONALE PROGRAMMATICA PER IL TRIENNIO 2013 - 2015

segue 2.1.1 - FONTI DI FINANZIAMENTO

2.1.1 - Quadro Riassuntivo (continua)

ENTRATE	TREND STORICO			PROGRAMMAZIONE PLURIENNALE			% scostamento della col.4 rispetto alla col.3
	Esercizio Anno 2010 (accertamenti competenza)	Esercizio Anno 2011 (accertamenti competenza)	Esercizio in corso (previsione)	Previsione del bilancio annuale	1° Anno successivo	2° Anno successivo	
	1	2	3	4	5	6	
• Alienazione di beni e trasferimenti di capitale	553.615,46	164.242,06	199.821,00	164.500,00	814.500,00	814.500,00	-17,68
• Proventi di urbanizzazione destinati a investimenti	507.511,23	818.872,00	1.310.342,00	862.118,00	749.018,00	426.118,00	-34,21
• Accensione mutui passivi	0,00	0,00	0,00	0,00	0,00	0,00	0,00
• Altre accensioni prestiti	0,00	0,00	0,00	0,00	0,00	0,00	0,00
• Avanzo di amministrazione applicato per:	0,00	0,00	0,00	0,00	0,00	0,00	0,00
- fondo ammortamento	0,00	0,00	0,00	0,00			
- finanziamento investimenti	244.266,00	0,00	0,00	0,00			
TOTALE ENTRATE C/CAPITALE DESTINATE A INVESTIMENTI (B)	1.305.392,69	983.114,06	1.510.163,00	1.026.618,00	1.563.518,00	1.240.618,00	-32,02
• Riscossione di crediti	0,00	0,00	0,00	0,00	0,00	0,00	0,00
• Anticipazioni di cassa	0,00	0,00	2.182.251,00	2.200.000,00	2.200.000,00	2.200.000,00	0,81
TOTALE MOVIMENTO FONDI (C)	0,00	0,00	2.182.251,00	2.200.000,00	2.200.000,00	2.200.000,00	0,81
TOTALE GENERALE ENTRATE (A+B+C)	10.818.841,55	14.059.343,13	13.864.662,00	15.067.240,00	15.782.705,04	15.583.710,96	8,67

COMUNE DI ANZOLA DELL'EMILIA
PROVINCIA DI BOLOGNA

RELAZIONE PREVISIONALE PROGRAMMATICA PER IL TRIENNIO 2013 - 2015

2.2 - ANALISI DELLE RISORSE

2.2.1 - Entrate tributarie

2.2.1.1

ENTRATE	TREND STORICO			PROGRAMMAZIONE PLURIENNALE			% scostamento della col.4 rispetto alla col.3
	Esercizio Anno 2010 (accertamenti competenza)	Esercizio Anno 2011 (accertamenti competenza)	Esercizio in corso (previsione)	Previsione del bilancio annuale	1° Anno successivo	2° Anno successivo	
	1	2	3	4	5	6	
Imposte	3.941.704,51	4.554.625,07	5.547.766,00	6.425.000,00	6.611.631,53	6.758.250,55	15,81
Tasse	0,00	0,00	0,00	1.880.000,00	1.907.359,51	1.935.129,41	0,00
Tributi speciali ed altre entrate proprie	15.412,00	890.302,59	574.000,00	13.000,00	13.000,00	13.000,00	-97,74
TOTALE	3.957.116,51	5.444.927,66	6.121.766,00	8.318.000,00	8.531.991,04	8.706.379,96	35,88

2.2.1.2

IMPOSTA COMUNALE SUGLI IMMOBILI							
	ALIQUOTE ICI		GETTITO DA EDILIZIA RESIDENZIALE (A)		GETTITO DA EDILIZIA NON RESIDENZIALE (B)		TOTALE DEL GETTITO (A+B)
	Esercizio in corso	Esercizio bilancio previsionale annuale	Esercizio in corso	Esercizio bilancio previsionale annuale	Esercizio in corso	Esercizio bilancio previsionale annuale	
ICI I^ Casa	0,00	0,00	0,00	0,00			
ICI II^ Casa	0,00	0,00	0,00	0,00			
Fabbricati produttivi	0,00	0,00			0,00	0,00	
Altro	0,00	0,00			0,00	0,00	
TOTALE			0,00	0,00	0,00	0,00	0,00

RELAZIONE PREVISIONALE PROGRAMMATICA PER IL TRIENNIO 2013 - 2015

segue 2.2. - ANALISI DELLE RISORSE

2.2.1.3 - Valutazione, per ogni tributo, dei cespiti imponibili, della loro evoluzione nel tempo, dei mezzi utilizzati per accertarli.

Le entrate tributarie dell'Ente sono costituite dalle seguenti imposte, tasse e tributi speciali:

Imposta comunale sulla pubblicità il cui gettito previsto in € 130.000,00 per l'esercizio finanziario 2013 presenta nel tempo una costante evoluzione.

Diritti sulle pubbliche affissioni il cui gettito previsto in € 13.000,00 per l'esercizio finanziario 2013 presenta nel tempo una costante evoluzione.

Addizionale comunale IRPEF il cui gettito previsto in € 1.050.000,00 per l'esercizio finanziario 2013.

Imposta comunale sugli immobili il cui gettito presenta nel tempo la seguente evoluzione:

Esercizio finanziario	Accertamenti di competenza	Recupero evasione anni prec.
2007	€ 3.410.0462,29	€ 64.136,17
2008	€ 2.645.000,00	€ 80.000,00
2009	€ 2.688.000,00	€ 45.936,17
2010	€ 2.710.000,00	€ 92.956,34
2011	€ 2.745.184,41	€ 118.586,01
2012		€ 122.677,63
2013		€ 320.000,00
2014		€ 150.000,00
2015		€ 150.000,00

Imposta Municipale propria il cui gettito è previsto in € 4.925.000,00 per l'esercizio finanziario 2013, in € 5.281.631,53 per l'anno 2014 e in € 5.281.631,53 per l'anno 2015.

Tributo comunale sui rifiuti e sui servizi il cui gettito è previsto in € 1.880.000,00 per l'esercizio finanziario 2013, in € 1.907.359,51 per l'anno 2014 e in € 1.935.129,41 per l'anno 2015.

2.2.1.4 - Per l'ICI indicare la percentuale d'incidenza delle entrate tributarie dei fabbricati produttivi sulle abitazioni 0,00 %.

2.2.1.5 - Illustrazione delle aliquote applicate e dimostrazione della congruità del gettito iscritto per ciascuna risorsa nel triennio in rapporto ai cespiti imponibili.

Per ciascuno dei tributi sopra elencati le previsioni di bilancio sono state elaborate sulla base delle tariffe o delle aliquote approvate o in corso di approvazione da parte degli organi competenti.

RELAZIONE PREVISIONALE PROGRAMMATICA PER IL TRIENNIO 2013 - 2015

segue 2.2. - ANALISI DELLE RISORSE

La congruità del gettito tributario previsto per gli anni di riferimento è confermata dall'andamento delle riscossioni e degli accertamenti nel corso del tempo.

2.2.1.6 - Indicazione del nome, del cognome e della posizione dei responsabili dei singoli tributi.

Il Funzionario responsabile è Barbieri Claudia-Direttore dell'Area Economico/finanziaria e controllo

2.2.1.7 - Altre considerazioni e vincoli.

COMUNE DI ANZOLA DELL'EMILIA
PROVINCIA DI BOLOGNA

RELAZIONE PREVISIONALE PROGRAMMATICA PER IL TRIENNIO 2013 - 2015

segue 2.2 - ANALISI DELLE RISORSE

2.2.2 - Contributi e trasferimenti correnti

2.2.2.1

ENTRATE	TREND STORICO			PROGRAMMAZIONE PLURIENNALE			% scostamento della col.4 rispetto alla col.3
	Esercizio Anno 2010 (accertamenti competenza)	Esercizio Anno 2011 (accertamenti competenza)	Esercizio in corso (previsione)	Previsione del bilancio annuale	1° Anno successivo	2° Anno successivo	
	1	2	3	4	5	6	
Contributi e trasferimenti correnti dalla Stato	1.918.914,03	143.236,96	86.843,00	113.838,00	111.687,00	94.479,00	31,08
Contributi e trasferimenti correnti dalla Regione	103.407,35	70.655,37	3.550,00	1.400,00	1.400,00	1.400,00	-60,56
Contributi e trasferimenti dalla Regione per funzioni delegate	0,00	0,00	0,00	0,00	0,00	0,00	0,00
Contributi e trasferimenti da parte di organismi comunitari e internazionali	0,00	0,00	0,00	0,00	0,00	0,00	0,00
Contributi e trasferimenti da altri enti del settore pubblico	224.639,81	204.459,81	197.904,00	198.159,00	198.159,00	198.159,00	0,13
TOTALE	2.246.961,19	418.352,14	288.297,00	313.397,00	311.246,00	294.038,00	8,71

2.2.2.2 - Valutazione dei trasferimenti erariali programmati in rapporto ai trasferimenti medi nazionali, regionali e provinciali.

I trasferimenti statali sono stati adeguati nel rispetto della normativa vigente.

2.2.2.3 - Considerazioni sui trasferimenti regionali in rapporto alle funzioni delegate o trasferite, ai piani o programmi regionali di settore.

Sono stati previsti, sulla base degli stanziamenti assestati 2012 e delle comunicazioni finora pervenute all'Ente, i seguenti contributi regionali ormai consolidati:

- contributi per banca del tempo
- indennizzi per usura derivante da trasporto veicoli eccezionali

2.2.2.4 - Illustrazione altri trasferimenti correlati ad attività diverse (convenzioni, elezioni, leggi speciali, ecc.).

Sono stati previsti, sulla base degli stanziamenti assestati 2012, i seguenti contributi ormai consolidati:

RELAZIONE PREVISIONALE PROGRAMMATICA PER IL TRIENNIO 2013 - 2015

segue 2.2. - ANALISI DELLE RISORSE

Trasferimenti dalla Provincia per:

- servizi educativi 0-3
- fornitura gratuita o semigratuita libri di testo
- diritto allo studio

Trasferimento dall'Unione dei Comuni Terred'Acqua per progetti finalizzati

Trasferimenti dai Comuni associati per Gestione Associata del Servizio Prevenzione e protezione

Trasferimenti da Azienda USL per Piano regionale lotta alla zanzara tigre e per progetti socio-sanitari

2.2.2.5 - Altre considerazioni e vincoli.

COMUNE DI ANZOLA DELL'EMILIA
PROVINCIA DI BOLOGNA

RELAZIONE PREVISIONALE PROGRAMMATICA PER IL TRIENNIO 2013 - 2015

segue 2.2 - ANALISI DELLE RISORSE

2.2.3 - Proventi extratributari

2.2.3.1

ENTRATE	TREND STORICO			PROGRAMMAZIONE PLURIENNALE			% scostamento della col.4 rispetto alla col.3
	Esercizio Anno 2010 (accertamenti competenza)	Esercizio Anno 2011 (accertamenti competenza)	Esercizio in corso (previsione)	Previsione del bilancio annuale	1° Anno successivo	2° Anno successivo	
	1	2	3	4	5	6	
Proventi dei servizi pubblici	1.360.550,18	1.443.838,03	1.777.792,00	1.916.650,00	1.916.650,00	1.916.650,00	7,81
Proventi dei beni dell'Ente	437.608,61	355.519,58	312.554,00	251.000,00	251.000,00	251.000,00	-19,69
Interessi su anticipazioni e crediti	5.967,77	10.071,99	3.250,00	15.800,00	15.800,00	15.800,00	386,15
Utili netti delle aziende specializzate e partecipate, dividendi di società	18.909,43	3.136.489,96	130.825,00	130.800,00	130.800,00	130.800,00	-0,02
Proventi diversi	701.892,17	1.087.822,71	1.139.511,00	894.975,00	861.700,00	828.425,00	-21,46
TOTALE	2.524.928,16	6.033.742,27	3.363.932,00	3.209.225,00	3.175.950,00	3.142.675,00	-4,60

2.2.3.2 - Analisi quali-quantitative degli utenti destinatari dei servizi e dimostrazione dei proventi iscritti per le principali risorse in rapporto alle tariffe per i servizi stessi nel triennio.

Si confermano le tariffe dei servizi a domanda individuale nido d'infanzia, campo solare e trasporto sociale attualmente vigenti mentre si prevede un adeguamento di quelle relative al servizio refezione scolastica. Anche le restanti tariffe sono confermate.

2.2.3.3 - Dimostrazione dei proventi dei beni dell'ente iscritti in rapporto all'entità dei beni ed ai canoni applicati per l'uso di terzi, con particolare riguardo al patrimonio disponibile.

A decorrere dall'anno 2006 è stata affidata in concessione all'Azienda Casa Emilia Romagna la gestione del patrimonio abitativo di edilizia residenziale pubblica ed eventuali immobili di pertinenza.

Per gli alloggi del centro di prima accoglienza si applica il canone concessorio determinato ai sensi del vigente Regolamento comunale.

Per i locali adibiti ad attività commerciali si applica il canone di locazione determinato in relazione al valore del bene ed aggiornato annualmente in base all'indice ISTAT.

COMUNE DI ANZOLA DELL'EMILIA
PROVINCIA DI BOLOGNA

RELAZIONE PREVISIONALE PROGRAMMATICA PER IL TRIENNIO 2013 - 2015

segue 2.2. - ANALISI DELLE RISORSE

2.2.3.4 - Altre considerazioni e vincoli.

segue Sez. 2.2 - pag. 24

COMUNE DI ANZOLA DELL'EMILIA
PROVINCIA DI BOLOGNA

RELAZIONE PREVISIONALE PROGRAMMATICA PER IL TRIENNIO 2013 - 2015

segue 2.2 - ANALISI DELLE RISORSE

2.2.4 - Contributi e Trasferimenti in c/capitale

2.2.4.1

ENTRATE	TREND STORICO			PROGRAMMAZIONE PLURIENNALE			% scostamento della col.4 rispetto alla col.3
	Esercizio Anno 2010 (accertamenti competenza)	Esercizio Anno 2011 (accertamenti competenza)	Esercizio in corso (previsione)	Previsione del bilancio annuale	1° Anno successivo	2° Anno successivo	
	1	2	3	4	5	6	
Alienazioni di beni patrimoniali	45.089,57	26.887,74	58.000,00	58.000,00	58.000,00	58.000,00	0,00
Trasferimenti di capitale dallo Stato	1.586,37	0,00	0,00	0,00	0,00	0,00	0,00
Trasferimenti di capitale dalla Regione	128.975,00	135.650,00	106.263,00	6.500,00	6.500,00	6.500,00	-93,88
Trasferimenti di capitale da altri Enti del settore pubblico	145.927,00	0,00	0,00	100.000,00	0,00	0,00	0,00
Trasferimenti di capitale da altri soggetti	1.239.548,75	1.558.576,32	1.672.058,00	862.118,00	1.499.018,00	1.176.118,00	-48,44
TOTALE	1.561.126,69	1.721.114,06	1.836.321,00	1.026.618,00	1.563.518,00	1.240.618,00	-44,09

2.2.4.2 - Illustrazione dei cespiti iscritti e dei loro vincoli nell'arco del triennio.

Alienazione di beni patrimoniali: Per ciascuno degli anni 2013-2014-2015 si prevedono entrate derivanti da concessione diritto di superficie per € 11.500,00 e entrate derivanti da trasformazione diritto di superficie in diritto di proprietà di alloggi PEPP per € 46.500,00.

Trasferimenti di capitale: Sono inoltre previsti i seguenti trasferimenti da parte della Regione e della Provincia:

Anno 2013:

Contributo regionale per erogazione incentivi per abbattimento barriere Architettoniche	€ 6.500,00
Contributo dal Comune di San Giovanni in Persiceto per lavori di consolidamento del Ponte Bailey	€ 100.000,00

Anno 2014:

COMUNE DI ANZOLA DELL'EMILIA
PROVINCIA DI BOLOGNA

RELAZIONE PREVISIONALE PROGRAMMATICA PER IL TRIENNIO 2013 - 2015

segue 2.2. - ANALISI DELLE RISORSE

Contributo regionale per erogazione incentivi per abbattimento barriere Architettoniche	€ 6.500,00
Contributi da privati per nuovo Poliambulatorio	€ 750.000,00

Anno 2015:

Contributo regionale per erogazione incentivi per abbattimento barriere Architettoniche	€ 6.500,00
Contributi da privati per nuovo Poliambulatorio	€ 750.000,00

2.2.4.3 - Altre considerazioni e illustrazioni.

COMUNE DI ANZOLA DELL'EMILIA
PROVINCIA DI BOLOGNA

RELAZIONE PREVISIONALE PROGRAMMATICA PER IL TRIENNIO 2013 - 2015

segue 2.2 - ANALISI DELLE RISORSE

2.2.5 - Proventi ed oneri di urbanizzazione

2.2.5.1

ENTRATE	TREND STORICO			PROGRAMMAZIONE PLURIENNALE			% scostamento della col.4 rispetto alla col.3
	Esercizio Anno 2010 (accertamenti competenza)	Esercizio Anno 2011 (accertamenti competenza)	Esercizio in corso (previsione)	Previsione del bilancio annuale	1° Anno successivo	2° Anno successivo	
	1	2	3	4	5	6	
Proventi ed oneri di urbanizzazione	1.007.511,23	1.556.872,00	1.636.500,00	862.118,00	749.018,00	426.118,00	-47,32
TOTALE	1.007.511,23	1.556.872,00	1.636.500,00	862.118,00	749.018,00	426.118,00	-47,32

2.2.5.2 - Relazioni tra proventi di oneri iscritti e l'attuabilità degli strumenti urbanistici vigenti.

La previsione pluriennale è strutturata sui seguenti elementi:

- 1) Piano Particolareggiato per l'area ex ANAS in via Emilia a Lavino per uso commerciale e direzionale
- 2) Completamento dell'attuazione del Comparto C2.1 per residenza in via Emilia località Martignone
- 3) Comparto D4.112 FMG.
- 4) Permessi di Costruire convenzionati comparto C2.7 via Carpanelli

A questi si aggiungono i progetti di ristrutturazione per singoli edifici ad uso abitativo, produttivo e l'attività in zona agricola.

Altro aspetto positivo è dato dall'avvio del PSC e del RUE, nuovi strumenti di pianificazione e gestione del territorio, che daranno nuove prospettive attuative dal 2014.

2.2.5.3 - Opere di urbanizzazione eseguite a scomputo nel triennio: entità ed opportunità.

2.2.5.4 - Individuazione della quota dei proventi da destinare a manutenzione ordinaria del patrimonio e motivazione delle scelte.

2.2.5.5 - Altre considerazioni e vincoli.

COMUNE DI ANZOLA DELL'EMILIA
PROVINCIA DI BOLOGNA

RELAZIONE PREVISIONALE PROGRAMMATICA PER IL TRIENNIO 2013 - 2015

segue 2.2 - ANALISI DELLE RISORSE

2.2.6 - Accensione di prestiti

2.2.6.1

ENTRATE	TREND STORICO			PROGRAMMAZIONE PLURIENNALE			% scostamento della col.4 rispetto alla col.3
	Esercizio Anno 2010 (accertamenti competenza)	Esercizio Anno 2011 (accertamenti competenza)	Esercizio in corso (previsione)	Previsione del bilancio annuale	1° Anno successivo	2° Anno successivo	
	1	2	3	4	5	6	
Finanziamenti a breve termine	0,00	0,00	0,00	0,00	0,00	0,00	0,00
Assunzioni di mutui e prestiti	0,00	0,00	0,00	0,00	0,00	0,00	0,00
Emissione di prestiti obbligazionari	0,00	0,00	0,00	0,00	0,00	0,00	0,00
TOTALE	0,00	0,00	0,00	0,00	0,00	0,00	0,00

2.2.6.2 - Valutazione sull'entità del ricorso al credito e sulle forme di indebitamento a mezzo di utilizzo risparmio pubblico o privato.

Non si prevede l'accensione di mutui.

2.2.6.3 - Dimostrazione del rispetto del tasso di delegabilità dei cespiti di entrata e valutazione sull'impatto degli oneri di ammortamento sulle spese correnti comprese nella programmazione triennale.

L'importo massimo degli interessi passivi imputabile all'esercizio 2013 che è pari al 6% delle entrate correnti accertate nell'esercizio 2011, ammonta a € 713.821,32. La spesa prevista per interessi passivi nell'esercizio 2013 è di € 45.012,00 oltre € 13878,81 per garanzie prestate, così per complessivi € 58.890,81 pari allo 0,49% delle entrate correnti accertate nell'esercizio 2011.

L'importo massimo degli interessi passivi imputabile all'esercizio 2014, che è pari al 4% delle entrate correnti accertate nell'esercizio 2012, ammonta a € 393.467,69. La spesa prevista per interessi passivi nell'esercizio 2014 è di € 38.635,00 oltre € 13258,00 per garanzie prestate, così per complessivi € 51.893,00 pari allo 0,53% delle entrate correnti accertate nell'esercizio 2012.

L'importo massimo degli interessi passivi imputabile all'esercizio 2015, che è pari al 4% delle entrate correnti accertate nell'esercizio 2013, ammonta a € 473.624,88. La spesa prevista per interessi passivi nell'esercizio 2015 è di € 32.076,00 oltre € 12608,77 per garanzie prestate, così per complessivi € 44.684,77 pari allo 0,38% delle entrate correnti previste nell'esercizio 2013.

2.2.6.4 - Altre considerazioni e vincoli.

COMUNE DI ANZOLA DELL'EMILIA
PROVINCIA DI BOLOGNA

RELAZIONE PREVISIONALE PROGRAMMATICA PER IL TRIENNIO 2013 - 2015

segue 2.2. - ANALISI DELLE RISORSE

COMUNE DI ANZOLA DELL'EMILIA
PROVINCIA DI BOLOGNA

RELAZIONE PREVISIONALE PROGRAMMATICA PER IL TRIENNIO 2013 - 2015

segue 2.2 - ANALISI DELLE RISORSE

2.2.7 - Riscossione di crediti e Anticipazioni di cassa

2.2.7.1

ENTRATE	TREND STORICO			PROGRAMMAZIONE PLURIENNALE			% scostamento della col.4 rispetto alla col.3
	Esercizio Anno 2010 (accertamenti competenza)	Esercizio Anno 2011 (accertamenti competenza)	Esercizio in corso (previsione)	Previsione del bilancio annuale	1° Anno successivo	2° Anno successivo	
	1	2	3	4	5	6	
Riscossioni di crediti	0,00	0,00	0,00	0,00	0,00	0,00	0,00
Anticipazioni di cassa	0,00	0,00	2.182.251,00	2.200.000,00	2.200.000,00	2.200.000,00	0,81
TOTALE	0,00	0,00	2.182.251,00	2.200.000,00	2.200.000,00	2.200.000,00	0,81

2.2.7.2 - Dimostrazione del rispetto dei limiti del ricorso alla anticipazione di tesoreria.

Il ricorso all'anticipazione di tesoreria è previsto, dall'art. 222 del D.Lgs. 18.08.2000, n. 267, entro il limite massimo dei tre dodicesimi delle entrate afferenti i primi tre titoli del bilancio accertate nell'esercizio 2011 che ammontano a:

-Titolo I: Entrate tributarie	€ 5.444.927,66
-Titolo II: Entrate derivanti da contributi e trasferimenti correnti dello Stato, delle regioni e di altri enti del settore pubblico, anche in rapporto all'esercizio di funzioni delegate dalla Regione	€ 418.352,14
-Titolo III: Entrate extratributarie	€ 6.033.742,27
Totale	€ 11.897.022,07

Pertanto il limite massimo è di € 2.974.255,51

L'importo previsto per ciascuno degli anni 2013-2014 e 2015 è contenuto nel predetto limite massimo.

2.2.7.3 - Altre considerazioni e vincoli.

SEZIONE 3

PROGRAMMI E PROGETTI

RELAZIONE PREVISIONALE PROGRAMMATICA PER IL TRIENNIO 2013 - 2015

3.1 - Considerazioni generali e motivata dimostrazione delle variazioni rispetto all'esercizio precedente.

La relazione previsionale e programmatica è il documento che, accompagna il bilancio e ne espone le principali linee di intervento chiarendo le scelte attuate e le strategie che ne sono alla base, con riferimento non soltanto all'anno interessato ma anche ai due successivi.

La relazione si propone infatti di esprimere le "filosofia di base" del bilancio e le motivazioni tecniche e politiche che caratterizzano l'acquisizione e la destinazione delle risorse presentando i dati contabili, rintracciabili nel bilancio annuale e pluriennale, in una diversa veste che facilita l'illustrazione delle voci di entrata e di spesa.

La succitata relazione deve essere inquadrata in modo sistematico con gli altri documenti di programmazione, quali il Bilancio pluriennale ed il Piano esecutivo di gestione, e rappresenta l'anello di congiunzione tra il Bilancio di previsione e le finalità politiche che si intendono perseguire nell'impiego delle risorse.

Inoltre, raccordata con i piani urbanistici e con quelli economico -finanziari di attuazione delle opere, essa costituisce un importante documento politico e, al tempo stesso, operativo, che investe l'attività dell'ente in tutte le sue funzioni.

RELAZIONE PREVISIONALE PROGRAMMATICA PER IL TRIENNIO 2013 - 2015

3.2 - Obiettivi degli organismi gestionali dell'ente.

Il Comune di Anzola dell'Emilia ha l'obiettivo di mantenere lo standard quali-quantitativo di servizi da erogare al cittadino.

Infatti gli stessi continuano a permanere in quantità pari all'esercizio precedente, con pari organizzazione al fine di assicurare all'utente una uguale qualità.

Inoltre nel corso dell'esercizio 2012 sono state trasferite delle funzioni alla costituita Unione Terred'acqua, al fine di avere un'uniformità a livello territoriale nell'erogazione dei servizi al cittadino, che possa incidere su un ampliamento della qualità.

COMUNE DI ANZOLA DELL'EMILIA
PROVINCIA DI BOLOGNA

RELAZIONE PREVISIONALE PROGRAMMATICA PER IL TRIENNIO 2013 - 2015

3.3 - Quadro Generale degli Impieghi per Programma

N°	PROGRAMMA		Anno 2013	Anno 2014	Anno 2015	
1	Codice: 0001 Cultura e identità di Anzola	T1	CO	69.789,00	70.445,69	71.112,25
			SV	0,00	0,00	0,00
			T	69.789,00	70.445,69	71.112,25
		T2		70.000,00	0,00	0,00
		T	CO	69.789,00	70.445,69	71.112,25
			SV	70.000,00	0,00	0,00
T	139.789,00		70.445,69	71.112,25		
2	Codice: 0002 Il "Polo Culturale"	T1	CO	265.618,00	267.406,21	269.221,24
			SV	0,00	0,00	0,00
			T	265.618,00	267.406,21	269.221,24
		T2		12.118,00	12.118,00	12.118,00
		T	CO	265.618,00	267.406,21	269.221,24
			SV	12.118,00	12.118,00	12.118,00
T	277.736,00		279.524,21	281.339,24		
3	Codice: 0004 I progetti per l'infanzia	T1	CO	1.387.062,00	1.423.133,25	1.438.430,63
			SV	0,00	0,00	0,00
			T	1.387.062,00	1.423.133,25	1.438.430,63
		T2		100.000,00	50.000,00	50.000,00
		T	CO	1.387.062,00	1.423.133,25	1.438.430,63
			SV	100.000,00	50.000,00	50.000,00
T	1.487.062,00		1.473.133,25	1.488.430,63		
4	Codice: 0005 I rapporti con il mondo della scuola	T1	CO	1.701.721,00	1.722.485,61	1.743.561,72
			SV	0,00	0,00	0,00
			T	1.701.721,00	1.722.485,61	1.743.561,72
		T2		100.000,00	50.000,00	50.000,00
		T	CO	1.701.721,00	1.722.485,61	1.743.561,72
			SV	100.000,00	50.000,00	50.000,00
T	1.801.721,00		1.772.485,61	1.793.561,72		
5	Codice: 0006 Sport - educazione ad una vita sana	T1	CO	157.580,00	161.533,50	162.728,67
			SV	0,00	0,00	0,00
			T	157.580,00	161.533,50	162.728,67
		T2		68.000,00	0,00	0,00
		T	CO	157.580,00	161.533,50	162.728,67
			SV	68.000,00	0,00	0,00
T	225.580,00		161.533,50	162.728,67		

COMUNE DI ANZOLA DELL'EMILIA
PROVINCIA DI BOLOGNA

RELAZIONE PREVISIONALE PROGRAMMATICA PER IL TRIENNIO 2013 - 2015

segue 3.3. - Quadro Generale degli Impieghi per Programma

N°	PROGRAMMA		Anno 2013	Anno 2014	Anno 2015			
6	Codice: 0007 I giovani come risorsa	T1	CO	80.438,00	81.536,95	82.652,40		
			SV	0,00	0,00	0,00		
			T	80.438,00	81.536,95	82.652,40		
			T2		0,00	0,00	0,00	
		T	CO	80.438,00	81.536,95	82.652,40		
			SV	0,00	0,00	0,00		
			T	80.438,00	81.536,95	82.652,40		
		7	Codice: 0008 Anzola città sicura	T1	CO	625.866,00	626.012,42	626.161,05
					SV	0,00	0,00	0,00
T	625.866,00				626.012,42	626.161,05		
	T2				17.823,00	20.000,00	20.000,00	
T	CO			625.866,00	626.012,42	626.161,05		
	SV			17.823,00	20.000,00	20.000,00		
	T			643.689,00	646.012,42	646.161,05		
8	Codice: 0010 Una città accessibile e accogliente			T1	CO	164.197,00	164.290,00	164.384,40
					SV	0,00	0,00	0,00
		T	164.197,00		164.290,00	164.384,40		
			T2		36.500,00	36.500,00	36.500,00	
		T	CO	164.197,00	164.290,00	164.384,40		
			SV	36.500,00	36.500,00	36.500,00		
			T	200.697,00	200.790,00	200.884,40		
		9	Codice: 0011 Mobilità: azioni ed interventi	T1	CO	39.059,00	39.233,81	39.411,24
					SV	0,00	0,00	0,00
T	39.059,00				39.233,81	39.411,24		
	T2				0,00	0,00	0,00	
T	CO			39.059,00	39.233,81	39.411,24		
	SV			0,00	0,00	0,00		
	T			39.059,00	39.233,81	39.411,24		
10	Codice: 0012 La sostenibilità ambientale			T1	CO	2.291.541,00	2.322.306,41	2.353.638,47
					SV	0,00	0,00	0,00
		T	2.291.541,00		2.322.306,41	2.353.638,47		
			T2		0,00	100.000,00	100.000,00	
		T	CO	2.291.541,00	2.322.306,41	2.353.638,47		
			SV	0,00	100.000,00	100.000,00		
			T	2.291.541,00	2.422.306,41	2.453.638,47		

COMUNE DI ANZOLA DELL'EMILIA
PROVINCIA DI BOLOGNA

RELAZIONE PREVISIONALE PROGRAMMATICA PER IL TRIENNIO 2013 - 2015

segue 3.3. - Quadro Generale degli Impieghi per Programma

N°	PROGRAMMA		Anno 2013	Anno 2014	Anno 2015	
11	Codice: 0013 Le opere strategiche per la città	T1	CO	1.103.028,00	1.120.882,50	1.124.533,97
			SV	0,00	0,00	0,00
			T	1.103.028,00	1.120.882,50	1.124.533,97
		T2		680.000,00	1.359.900,00	1.037.000,00
		T	CO	1.103.028,00	1.120.882,50	1.124.533,97
			SV	680.000,00	1.359.900,00	1.037.000,00
T	1.783.028,00		2.480.782,50	2.161.533,97		
12	Codice: 0014 Anzola "Città turistica" Anzola "Città turistica"	T1	CO	41.766,00	40.682,50	40.682,75
			SV	0,00	0,00	0,00
			T	41.766,00	40.682,50	40.682,75
		T2		0,00	0,00	0,00
		T	CO	41.766,00	40.682,50	40.682,75
			SV	0,00	0,00	0,00
T	41.766,00		40.682,50	40.682,75		
13	Codice: 0016 Servizi di qualità per i welfare	T1	CO	846.844,00	854.351,50	861.971,63
			SV	0,00	0,00	0,00
			T	846.844,00	854.351,50	861.971,63
		T2		0,00	0,00	0,00
		T	CO	846.844,00	854.351,50	861.971,63
			SV	0,00	0,00	0,00
T	846.844,00		854.351,50	861.971,63		
14	Codice: 0017 Bisogno "casa"	T1	CO	1.000,00	1.015,00	1.030,22
			SV	0,00	0,00	0,00
			T	1.000,00	1.015,00	1.030,22
		T2		0,00	0,00	0,00
		T	CO	1.000,00	1.015,00	1.030,22
			SV	0,00	0,00	0,00
T	1.000,00		1.015,00	1.030,22		
15	Codice: 0018 L'innovazione e l'accessibilità ai servizi	T1	CO	925.548,00	926.073,00	926.605,88
			SV	0,00	0,00	0,00
			T	925.548,00	926.073,00	926.605,88
		T2		25.000,00	20.000,00	20.000,00
		T	CO	925.548,00	926.073,00	926.605,88
			SV	25.000,00	20.000,00	20.000,00
T	950.548,00		946.073,00	946.605,88		

COMUNE DI ANZOLA DELL'EMILIA
PROVINCIA DI BOLOGNA

RELAZIONE PREVISIONALE PROGRAMMATICA PER IL TRIENNIO 2013 - 2015

segue 3.3. - Quadro Generale degli Impieghi per Programma

N°	PROGRAMMA		Anno 2013	Anno 2014	Anno 2015			
16	Codice: 0019 La partecipazione alla vita del comune	T1	CO	206.553,00	207.088,83	207.632,73		
			SV	0,00	0,00	0,00		
			T	206.553,00	207.088,83	207.632,73		
			T2		0,00	0,00	0,00	
		T	CO	206.553,00	207.088,83	207.632,73		
			SV	0,00	0,00	0,00		
			T	206.553,00	207.088,83	207.632,73		
		17	Codice: 0020 L'organizzazione interna dell'Ente	T1	CO	1.126.507,00	1.135.985,36	1.143.982,44
					SV	0,00	0,00	0,00
T	1.126.507,00				1.135.985,36	1.143.982,44		
	T2				0,00	0,00	0,00	
T	CO			1.126.507,00	1.135.985,36	1.143.982,44		
	SV			0,00	0,00	0,00		
	T			1.126.507,00	1.135.985,36	1.143.982,44		
18	Codice: 0021 Gli strumenti di programmazione, controllo e rendicontazione			T1	CO	214.049,00	214.094,00	214.139,68
					SV	0,00	0,00	0,00
		T	214.049,00		214.094,00	214.139,68		
			T2		0,00	0,00	0,00	
		T	CO	214.049,00	214.094,00	214.139,68		
			SV	0,00	0,00	0,00		
			T	214.049,00	214.094,00	214.139,68		
		19	Codice: 0023 Reperimento ed utilizzo delle risorse	T1	CO	391.179,00	432.684,50	464.197,59
					SV	0,00	0,00	0,00
T	391.179,00				432.684,50	464.197,59		
	T2				0,00	0,00	0,00	
T	CO			391.179,00	432.684,50	464.197,59		
	SV			0,00	0,00	0,00		
	T			391.179,00	432.684,50	464.197,59		
TOTALI				T1	CO	11.639.345,00	11.811.241,04	11.936.078,96
					SV	0,00	0,00	0,00
		T	11.639.345,00		11.811.241,04	11.936.078,96		
			T2		1.109.441,00	1.648.518,00	1.325.618,00	
		T	CO	11.639.345,00	11.811.241,04	11.936.078,96		
			SV	1.109.441,00	1.648.518,00	1.325.618,00		
			T	12.748.786,00	13.459.759,04	13.261.696,96		

RELAZIONE PREVISIONALE PROGRAMMATICA PER IL TRIENNIO 2013 - 2015

3.4 - PROGRAMMA N° 0001 Cultura e identità di Anzola

N° 0 EVENTUALI PROGETTI NEL PROGRAMMA

RESPONSABILE SIG. BUSI MARINA

3.4.1 - Descrizione del programma

Il programma cultura ha ricevuto negli anni passati un particolare impulso con la riorganizzazione del servizio; si è passati da un modello di diffusione del sapere prevalentemente incentrato sull'attività della Biblioteca, ad uno più complesso ed articolato, a cui si è affiancato, oltre alla già consolidata ma pur sempre in evoluzione proposta culturale precedente, una nuova attività di promozione, raccordo, programmazione e, in alcuni casi, di vero e proprio supporto, per la realizzazione di tutte le iniziative culturali presenti sul territorio. Il progressivo ridimensionamento delle risorse ha comportato una ridefinizione dei contenuti del programma cultura, che conserva tuttavia la "vocazione" primaria: la crescita culturale, individuale e collettiva, attraverso l'accesso agli strumenti di conoscenza, informazione e comunicazione. Il programma si integra quindi fortemente con le attività afferibili alla Biblioteca, nella sua specifica funzione di promozione della lettura e del sapere, e con le attività a sostegno degli altri soggetti, in particolare del volontariato, che nel territorio operano per la diffusione della cultura.

Viene inoltre data continuità all'attività di valorizzazione delle risorse archeologiche; il Comune di Anzola, nell'ambito del sistema museale Terred'Acqua, è sede della "Sezione protostorica", con una particolare finalità didattica e scientifica.

La nuova sede è stata inaugurata nel dicembre 2011, e sta consolidando la sua "vocazione" didattica attraverso una significativa offerta di laboratori realizzati per le scuole, oltre ad una attività espositiva aperta a tutti.

3.4.2 - Motivazione delle scelte

Valorizzare le vocazioni culturali e l'identità della città di Anzola, attraverso l'integrazione dei vari soggetti produttori di cultura sul territorio, sostenendo politiche che lavorino in continuità e garantendo identità territoriale e apertura culturale verso il nuovo.

3.4.3 - Finalità da conseguire

Promuovere la produzione, diffusione, fruizione di attività culturali e favorire il pluralismo delle espressioni e delle iniziative proposte dalle associazioni e dai cittadini.

RELAZIONE PREVISIONALE PROGRAMMATICA PER IL TRIENNIO 2013 - 2015

Collaborare con i comuni limitrofi su progetti culturali che coinvolgano aree territoriali piu' vaste.

3.4.3.1 - Investimento

Anno 2013

Manutenzione straordinaria Padiglione ricreativo "Le Notti di Cabiria" € 70.000,00

3.4.3.2 - Erogazione di servizi di consumo

Attività culturali
Polo didattico dell'archeologia
I luoghi della cultura

3.4.4 - Risorse umane da impiegare

- n. 1 Funzionario attività culturali - Responsabile di servizio (quota parte) Cat. D1
- n. 1 Funzionario attività culturali (quota parte) Cat. D1
- n.1 Istruttore socio-culturale (quota parte) Cat.C

3.4.5 - Risorse strumentali da utilizzare

In sintonia con l'elenco delle attività comprese nella descrizione del programma, le risorse strumentali impiegate saranno quelle in dotazione ai servizi richiamati ed elencate in modo analitico nell'inventario del Comune.

3.4.6 - Coerenza con il piano/i regionale/i di settore

COMUNE DI ANZOLA DELL'EMILIA
PROVINCIA DI BOLOGNA

RELAZIONE PREVISIONALE PROGRAMMATICA PER IL TRIENNIO 2013 - 2015

3.5 - RISORSE CORRENTI ED IN CONTO CAPITALE PER LA REALIZZAZIONE DEL PROGRAMMA 000100000000

Cultura e identità di Anzola

	Anno 2013	Anno 2014	Anno 2015	Totale	Legge di finanziamento e articolo
• Entrate Specifiche - Stato	0,00	0,00	0,00	0,00	
• Entrate Specifiche - Regione	0,00	0,00	0,00	0,00	
• Entrate Specifiche - Provincia	2.700,00	2.700,00	2.700,00	8.100,00	
• Entrate Specifiche - Unione Europea	0,00	0,00	0,00	0,00	
• Entrate Specifiche Cassa DD.PP. Credito	0,00	0,00	0,00	0,00	
• Entrate Specifiche - Altri indebitamenti	0,00	0,00	0,00	0,00	
• Entrate Specifiche - Altre Entrate	0,00	0,00	0,00	0,00	
TOTALE (A)	2.700,00	2.700,00	2.700,00	8.100,00	
Proventi dei servizi	0,00	0,00	0,00	0,00	
TOTALE (B)	0,00	0,00	0,00	0,00	
Quote di risorse generali	137.089,00	67.745,69	68.412,25	273.246,94	
TOTALE (C)	137.089,00	67.745,69	68.412,25	273.246,94	
TOTALE GENERALE (A+B+C)	139.789,00	70.445,69	71.112,25	281.346,94	
TOTALE GENERALE	139.789,00	70.445,69	71.112,25	281.346,94	

COMUNE DI ANZOLA DELL'EMILIA

RELAZIONE PREVISIONALE PROGRAMMATICA PER IL TRIENNIO 2013 - 2015

3.6 - SPESA PREVISTA PER LA REALIZZAZIONE DEL PROGRAMMA 000100000000
Cultura e identità di Anzola

IMPIEGHI

		Anno 2013		Anno 2014		Anno 2015	
		entità	% su Tot	entità	% su Tot	entità	% su Tot
SPESA CORRENTE	Consolidata (a)	69.789,00	49,9245	70.445,69	100,0000	71.112,25	100,0000
	di Sviluppo (b)	0,00	0,0000	0,00	0,0000	0,00	0,0000
	Totale	69.789,00		70.445,69		71.112,25	
SPESA PER INVESTIMENTO (c)		70.000,00	50,0755	0,00	0,0000	0,00	0,0000
T O T A L E (a+b+c)	Consolidata	69.789,00		70.445,69		71.112,25	
	di Sviluppo	70.000,00		0,00		0,00	
	Totale	139.789,00		70.445,69		71.112,25	
% sul totale spese finali tit. I e II			1,0965		0,5234		0,5362

RELAZIONE PREVISIONALE PROGRAMMATICA PER IL TRIENNIO 2013 - 2015

3.4 - PROGRAMMA N° 0002 Il "Polo Culturale"

N° 0 EVENTUALI PROGETTI NEL PROGRAMMA

RESPONSABILE SIG. BUSI MARINA

3.4.1 - Descrizione del programma

Il programma tende a favorire la crescita culturale, individuale e collettiva attraverso l'accesso agli strumenti di conoscenza, informazione e comunicazione. Contribuisce inoltre all'attuazione del diritto allo studio ed istruzione permanente, e individua, per mezzo della biblioteca, proposte che si rivolgono a tutte le potenziali utenze, in funzione dell'età e degli interessi.

La biblioteca è un luogo di formazione e crescita culturale dei cittadini anzolesi.

Eroga, nel rispetto delle modalità previste, servizi quali: informazioni bibliografiche, consultazioni in sede di libri e giornali, prestiti, prestiti interbibliotecari, consultazioni di cataloghi, l'aggiornamento bibliografico.

Il programma prevede inoltre la valorizzazione dell'archivio storico, all'interno della Biblioteca, per la trasmissione del patrimonio informativo e storico della nostra città a beneficio delle generazioni future.

3.4.2 - Motivazione delle scelte

La promozione della cultura per mezzo della lettura e delle varie iniziative offerte comporta una crescita complessiva della persona e di conseguenza delle aspettative inerenti la qualità della vita dei cittadini del nostro comune.

3.4.3 - Finalità da conseguire

Promuovere l'accesso al sapere attraverso la lettura e altre opportunità di formazione culturale.

Standardizzare il sistema dell'offerta che garantisca ulteriormente accessibilità, riconoscibilità e visibilità del servizio, in coerenza con quanto contenuto nella Carta dei Servizi.

3.4.3.1 - Investimento

Acquisto libri per la biblioteca

Anno 2013 € 12.118,00

Anno 2014 € 12.118,00

Anno 2015: € 12.118,00

3.4.3.2 - Erogazione di servizi di consumo

Il Polo Biblioteca

Archivio storico

Nuovi spazi per la cultura

3.4.4 - Risorse umane da impiegare

- n.1 Direttore area (quota parte) (cat. D)
- n.1 Funzionario addetto ad attività culturali - Responsabile Servizio (quota parte) (cat.D)
- n. 1 Funzionario addetto ad attività culturali (quota parte) (Cat. D)
- n.1 Istruttore socio-culturale (quota parte) (cat.C)
- n. 1 Operat. Amm. vo (Cat. B)

3.4.5 - Risorse strumentali da utilizzare

In sintonia con l'elenco delle attività comprese nella descrizione del programma, le risorse strumentali impiegate saranno quelle in dotazione ai servizi richiamati ed elencate in modo analitico nell'inventario del Comune.

3.4.6 - Coerenza con il piano/i regionale/i di settore

COMUNE DI ANZOLA DELL'EMILIA
 PROVINCIA DI BOLOGNA

RELAZIONE PREVISIONALE PROGRAMMATICA PER IL TRIENNIO 2013 - 2015

3.5 - RISORSE CORRENTI ED IN CONTO CAPITALE PER LA REALIZZAZIONE DEL PROGRAMMA 000200000000
 Il "Polo Culturale"

	Anno 2013	Anno 2014	Anno 2015	Totale	Legge di finanziamento e articolo
• Entrate Specifiche - Stato	0,00	0,00	0,00	0,00	
• Entrate Specifiche - Regione	0,00	0,00	0,00	0,00	
• Entrate Specifiche - Provincia	0,00	0,00	0,00	0,00	
• Entrate Specifiche - Unione Europea	0,00	0,00	0,00	0,00	
• Entrate Specifiche Cassa DD.PP. Credito	0,00	0,00	0,00	0,00	
• Entrate Specifiche - Altri indebitamenti	0,00	0,00	0,00	0,00	
• Entrate Specifiche - Altre Entrate	0,00	0,00	0,00	0,00	
TOTALE (A)	0,00	0,00	0,00	0,00	
Proventi dei servizi	850,00	850,00	850,00	2.550,00	
TOTALE (B)	850,00	850,00	850,00	2.550,00	
Quote di risorse generali	276.886,00	278.674,21	280.489,24	836.049,45	
TOTALE (C)	276.886,00	278.674,21	280.489,24	836.049,45	
TOTALE GENERALE (A+B+C)	277.736,00	279.524,21	281.339,24	838.599,45	
TOTALE GENERALE	277.736,00	279.524,21	281.339,24	838.599,45	

COMUNE DI ANZOLA DELL'EMILIA

RELAZIONE PREVISIONALE PROGRAMMATICA PER IL TRIENNIO 2013 - 2015

3.6 - SPESA PREVISTA PER LA REALIZZAZIONE DEL PROGRAMMA 000200000000
Il "Polo Culturale"

IMPIEGHI

		Anno 2013		Anno 2014		Anno 2015	
		entità	% su Tot	entità	% su Tot	entità	% su Tot
SPESA CORRENTE	Consolidata (a)	265.618,00	95,6369	267.406,21	95,6648	269.221,24	95,6927
	di Sviluppo (b)	0,00	0,0000	0,00	0,0000	0,00	0,0000
	Totale	265.618,00		267.406,21		269.221,24	
SPESA PER INVESTIMENTO	(c)	12.118,00	4,3631	12.118,00	4,3352	12.118,00	4,3073
T O T A L E (a+b+c)	Consolidata	265.618,00		267.406,21		269.221,24	
	di Sviluppo	12.118,00		12.118,00		12.118,00	
	Totale	277.736,00		279.524,21		281.339,24	
% sul totale spese finali tit. I e II			2,1785		2,0767		2,1214

RELAZIONE PREVISIONALE PROGRAMMATICA PER IL TRIENNIO 2013 - 2015

3.4 - PROGRAMMA N° 0004 I progetti per l'infanzia

N° 0 EVENTUALI PROGETTI NEL PROGRAMMA

RESPONSABILE SIG. BUSI MARINA

3.4.1 - Descrizione del programma

Con il programma l'amministrazione intende rilanciare il suo ruolo di sostegno con azioni mirate alla formazione delle nuove generazioni e al sostegno delle famiglie, e differenziate a seconda delle fasce d'età e quindi dei target differenti a cui sono rivolte.

I versanti in cui l'impegno si è maggiormente qualificato negli anni sono: i nidi d'infanzia, i servizi integrativi, la scuola dell'infanzia.

Il nido è tradizionalmente radicato nella comunità: si tratta del primo servizio educativo previsto come decentrato fin dalla sua istituzione e che prevede una partecipazione organica delle famiglie all'impostazione e alla gestione del servizio stesso.

Fondamentale per la qualità e l'efficacia di un servizio educativo è la connessione con la famiglia e la comunità e tra i diversi contesti di crescita e di sviluppo della vita del bambino.

In questo quadro si è venuta creando e diffondendo una cultura dell'infanzia e della famiglia, e il nido e i servizi integrativi possono essere definiti occasioni offerte alle famiglie per riflettere sulle proprie responsabilità educative in luoghi e momenti preventivi, nei quali si creano non solo reti in grado di prevenire problemi più o meno gravi, ma anche contesti educativi costruttivi.

L'offerta attuale è di 138 posti, di cui 15 per lattanti.

Per quanto riguarda la scuola dell'infanzia, si è inteso perseguire gli obiettivi indicati dal quadro normativo nazionale e regionale e creare pertanto, per quanto di competenza, le condizioni per favorire l'accesso alla scuola dell'infanzia per i genitori che ne facciano richiesta.

3.4.2 - Motivazione delle scelte

Provvedere alla gestione ed al controllo dei servizi per l'infanzia garantendone il coordinamento con gli altri interventi sociali ed educativi del territorio. Offrire opportunità formative ai bambini e sostegno alle famiglie.

3.4.3 - Finalità da conseguire

Offerta di un insieme di opportunità per sostenere le famiglie nella loro funzione educativa e favorire l'equilibrato sviluppo fisico e psichico del bambino e la sua socializzazione.

3.4.3.1 - Investimento

Anno 2013

Manutenzione straordinaria asilo nido: € 50.000,00

Manutenzione straordinaria scuola materna: € 50.000,00

Anno 2014

RELAZIONE PREVISIONALE PROGRAMMATICA PER IL TRIENNIO 2013 - 2015

Manutenzione straordinaria asilo nido: € 25.000,00
Manutenzione straordinaria scuola materna: € 25.000,00

Anno 2015

Manutenzione straordinaria asilo nido: € 25.000,00
Manutenzione straordinaria scuola materna: € 25.000,00

3.4.3.2 - Erogazione di servizi di consumo

Asilo nido
Scuola dell'infanzia

3.4.4 - Risorse umane da impiegare

n. 1 direttore dell'area (quota parte) cat. D
n. 1 specialista sistemi socio-educativi (quota parte) cat. D
n. 1 specialista sistemi socio-educativi (part-time) cat. D
n. 1 istruttore amministrativo contabile (quota parte) cat. C
n. 7 educatori nido d'infanzia (2 ad orario ridotto) cat. C
n. 2 operatore amministrativo (quota parte) cat. B
n. 3 operatori infanzia e handicap cat. B
n. 2 operatori addetti alla produzione pasti cat. B
personale in convenzione con Cooperativa

3.4.5 - Risorse strumentali da utilizzare

In sintonia con l'elenco delle attività comprese nella descrizione del programma, le risorse strumentali impiegate saranno quelle in dotazione ai servizi richiamati ed elencate in modo analitico nell'inventario del Comune.

3.4.6 - Coerenza con il piano/i regionale/i di settore

COMUNE DI ANZOLA DELL'EMILIA
PROVINCIA DI BOLOGNA

RELAZIONE PREVISIONALE PROGRAMMATICA PER IL TRIENNIO 2013 - 2015

3.5 - RISORSE CORRENTI ED IN CONTO CAPITALE PER LA REALIZZAZIONE DEL PROGRAMMA 000400000000

I progetti per l'infanzia

	Anno 2013	Anno 2014	Anno 2015	Totale	Legge di finanziamento e articolo
• Entrate Specifiche - Stato	0,00	0,00	0,00	0,00	
• Entrate Specifiche - Regione	0,00	0,00	0,00	0,00	
• Entrate Specifiche - Provincia	29.000,00	29.000,00	29.000,00	87.000,00	
• Entrate Specifiche - Unione Europea	0,00	0,00	0,00	0,00	
• Entrate Specifiche Cassa DD.PP. Credito	0,00	0,00	0,00	0,00	
• Entrate Specifiche - Altri indebitamenti	0,00	0,00	0,00	0,00	
• Entrate Specifiche - Altre Entrate	0,00	0,00	0,00	0,00	
TOTALE (A)	29.000,00	29.000,00	29.000,00	87.000,00	
Proventi dei servizi	374.000,00	374.000,00	374.000,00	1.122.000,00	
TOTALE (B)	374.000,00	374.000,00	374.000,00	1.122.000,00	
Quote di risorse generali	1.084.062,00	1.070.133,25	1.085.430,63	3.239.625,88	
TOTALE (C)	1.084.062,00	1.070.133,25	1.085.430,63	3.239.625,88	
TOTALE GENERALE (A+B+C)	1.487.062,00	1.473.133,25	1.488.430,63	4.448.625,88	
TOTALE GENERALE	1.487.062,00	1.473.133,25	1.488.430,63	4.448.625,88	

COMUNE DI ANZOLA DELL'EMILIA

RELAZIONE PREVISIONALE PROGRAMMATICA PER IL TRIENNIO 2013 - 2015

3.6 - SPESA PREVISTA PER LA REALIZZAZIONE DEL PROGRAMMA 000400000000
I progetti per l'infanzia

IMPIEGHI

		Anno 2013		Anno 2014		Anno 2015	
		entità	% su Tot	entità	% su Tot	entità	% su Tot
SPESA CORRENTE	Consolidata (a)	1.387.062,00	93,2753	1.423.133,25	96,6059	1.438.430,63	96,6408
	di Sviluppo (b)	0,00	0,0000	0,00	0,0000	0,00	0,0000
	Totale	1.387.062,00		1.423.133,25		1.438.430,63	
SPESA PER INVESTIMENTO	(c)	100.000,00	6,7247	50.000,00	3,3941	50.000,00	3,3592
T O T A L E (a+b+c)	Consolidata	1.387.062,00		1.423.133,25		1.438.430,63	
	di Sviluppo	100.000,00		50.000,00		50.000,00	
	Totale	1.487.062,00		1.473.133,25		1.488.430,63	
% sul totale spese finali tit. I e II			11,6643		10,9447		11,2235

RELAZIONE PREVISIONALE PROGRAMMATICA PER IL TRIENNIO 2013 - 2015

3.4 - PROGRAMMA N° 0005 I rapporti con il mondo della scuola

N° 0 EVENTUALI PROGETTI NEL PROGRAMMA

RESPONSABILE SIG. BUSI MARINA

3.4.1 - Descrizione del programma

Con il programma l'amministrazione intende rilanciare il suo ruolo di sostegno con azioni mirate alla formazione delle nuove generazioni e al sostegno delle famiglie, e differenziate a seconda delle fasce d'età e quindi dei target differenti a cui sono rivolte. Favorisce la distribuzione di risorse erogate da regione e provincia nell'ottica di prevenire gli abbandoni scolastici. I versanti in cui l'impegno si è maggiormente qualificato negli anni sono: il trasporto scolastico, la refezione scolastica, il sostegno all'handicap, la qualificazione scolastica. Per quanto concerne il trasporto, oltre al percorso casa-scuola, vengono offerte alle scuole quotidianamente uscite didattiche, al fine di favorire la possibilità di accedere gratuitamente alle offerte culturali e formative presenti nella nostra realtà. Per la gestione della refezione scolastica e la distribuzione dei pasti nelle scuole elementari, controlla il rispetto della convenzione con Matilde s.p.a.; e' presente anche una commissione mensa, per consentire ai fruitori dei servizi di verificarne la qualità e formulare pareri e proposte. Il sostegno all'handicap richiede un notevole investimento di risorse sia in termini di personale che finanziarie; vengono infatti garantite circa 430 ore di sostegno settimanali, il trasporto personalizzato di alcuni studenti e contributi alle scuole fuori comune che ospitano nostri ragazzi, che hanno avuto un notevole incremento dovuto al progressivo aumento delle certificazioni per alunni per alunni che presentano gravi patologie. Nell'ambito del rapporto con la scuola vengono realizzati interventi rivolti ai genitori per supportarli nell'educazione dei figli, e attivate collaborazioni nella formazione dei docenti. La qualificazione del sistema scolastico si realizza finanziando e gestendo interventi che privilegiano l'innovazione didattica sul piano metodologico o nei contenuti. Promuove laboratori che, utilizzando il libro, avvicinano gli studenti alla lettura, e laboratori di archeologia didattica. In un rapporto di collaborazione e confronto il servizio partecipa alla costruzione del piano offerta formativa del polo scolastico. Sono realizzate anche attività di mediazione e alfabetizzazione all'interno delle scuole, per favorire il migliore inserimento dei bambini e dei ragazzi di origine straniera.

3.4.2 - Motivazione delle scelte

Garantire il diritto allo studio e la qualità dei servizi scolastici avendo come fine la crescita complessiva delle potenzialità di ogni bambino e di ogni ragazzo.

3.4.3 - Finalità da conseguire

Promozione di interventi volti a rimuovere gli ostacoli di ordine economico, sociale e culturale che si possono frapporre al pieno godimento del diritto allo studio.

RELAZIONE PREVISIONALE PROGRAMMATICA PER IL TRIENNIO 2013 - 2015

3.4.3.1 - Investimento

Anno 2013

Manutenzione straordinaria edifici scolastici:	
Istruzione elementare	€ 50.000,00
Istruzione media	€ 50.000,00

Anno 2014

Manutenzione straordinaria edifici scolastici:	
Istruzione elementare	€ 25.000,00
Istruzione media	€ 25.000,00

Anno 2015

Manutenzione straordinaria edifici scolastici:	
Istruzione elementare	€ 25.000,00
Istruzione media	€ 25.000,00

3.4.3.2 - Erogazione di servizi di consumo

Istruzione elementare
Istruzione media
Trasporto scolastico
Refezione scolastica
Centri estivi
Progetti di qualificazione scolastica e diritto allo studio
Attività parascolastiche

3.4.4 - Risorse umane da impiegare

n. 1 direttore dell'area (quota parte) cat. D
n. 1 specialista sistemi socio-educativi (quota parte) cat. D
n. 1 istruttore amministrativo contabile (quota parte) cat. C
n. 2 operatore amministrativo (quota parte) cat. B
n. 3 operai professionali - autisti cat. B
Convenzione con cooperativa per sostegno scolastico alunni disabili

3.4.5 - Risorse strumentali da utilizzare

In sintonia con l'elenco delle attività comprese nella descrizione del programma, le risorse strumentali impiegate saranno quelle in dotazione ai servizi richiamati ed elencate in modo analitico nell'inventario del Comune.

3.4.6 - Coerenza con il piano/i regionale/i di settore

COMUNE DI ANZOLA DELL'EMILIA
PROVINCIA DI BOLOGNA

RELAZIONE PREVISIONALE PROGRAMMATICA PER IL TRIENNIO 2013 - 2015

3.5 - RISORSE CORRENTI ED IN CONTO CAPITALE PER LA REALIZZAZIONE DEL PROGRAMMA 000500000000

I rapporti con il mondo della scuola

	Anno 2013	Anno 2014	Anno 2015	Totale	Legge di finanziamento e articolo
• Entrate Specifiche - Stato	0,00	0,00	0,00	0,00	
• Entrate Specifiche - Regione	0,00	0,00	0,00	0,00	
• Entrate Specifiche - Provincia	26.759,00	26.759,00	26.759,00	80.277,00	
• Entrate Specifiche - Unione Europea	0,00	0,00	0,00	0,00	
• Entrate Specifiche Cassa DD.PP. Credito	0,00	0,00	0,00	0,00	
• Entrate Specifiche - Altri indebitamenti	0,00	0,00	0,00	0,00	
• Entrate Specifiche - Altre Entrate	0,00	0,00	0,00	0,00	
TOTALE (A)	26.759,00	26.759,00	26.759,00	80.277,00	
Proventi dei servizi	678.200,00	678.200,00	678.200,00	2.034.600,00	
TOTALE (B)	678.200,00	678.200,00	678.200,00	2.034.600,00	
Quote di risorse generali	1.096.762,00	1.067.526,61	1.088.602,72	3.252.891,33	
TOTALE (C)	1.096.762,00	1.067.526,61	1.088.602,72	3.252.891,33	
TOTALE GENERALE (A+B+C)	1.801.721,00	1.772.485,61	1.793.561,72	5.367.768,33	
TOTALE GENERALE	1.801.721,00	1.772.485,61	1.793.561,72	5.367.768,33	

COMUNE DI ANZOLA DELL'EMILIA

RELAZIONE PREVISIONALE PROGRAMMATICA PER IL TRIENNIO 2013 - 2015

3.6 - SPESA PREVISTA PER LA REALIZZAZIONE DEL PROGRAMMA 000500000000
I rapporti con il mondo della scuola

IMPIEGHI

		Anno 2013		Anno 2014		Anno 2015	
		entità	% su Tot	entità	% su Tot	entità	% su Tot
SPESA CORRENTE	Consolidata (a)	1.701.721,00	94,4498	1.722.485,61	97,1791	1.743.561,72	97,2123
	di Sviluppo (b)	0,00	0,0000	0,00	0,0000	0,00	0,0000
	Totale	1.701.721,00		1.722.485,61		1.743.561,72	
SPESA PER INVESTIMENTO (c)		100.000,00	5,5502	50.000,00	2,8209	50.000,00	2,7877
T O T A L E (a+b+c)	Consolidata	1.701.721,00		1.722.485,61		1.743.561,72	
	di Sviluppo	100.000,00		50.000,00		50.000,00	
	Totale	1.801.721,00		1.772.485,61		1.793.561,72	
% sul totale spese finali tit. I e II			14,1325		13,1688		13,5244

RELAZIONE PREVISIONALE PROGRAMMATICA PER IL TRIENNIO 2013 - 2015

3.4 - PROGRAMMA N° 0006 Sport - educazione ad una vita sana

N° 2 EVENTUALI PROGETTI NEL PROGRAMMA

RESPONSABILE SIG. BUSI MARINA

3.4.1 - Descrizione del programma

Il programma comprende la programmazione e la gestione degli impianti sportivi comunali destinati alle attività sportive, alle scuole e all'agonismo a livello locale. In particolare include la programmazione delle attività di manutenzione straordinaria, di concerto con l'ufficio tecnico, e la loro gestione. Prevede inoltre la tenuta di contatti con la Polisportiva che ha la gestione degli impianti, comprese le attività di piccola manutenzione, così come stabilito dalla convenzione in atto. L'Amministrazione pone una particolare attenzione al sostegno alla pratica sportiva svolta in favore dei giovani praticanti lo sport con età fino ai 16 anni compiuti e degli anziani con età superiore ai 65 anni.

L'attività di supporto agli organizzatori di corsi e manifestazioni sportive che si svolgono nell'ambito comunale si realizza soprattutto mediante:

- concessione di patrocinio, messa a disposizione di attrezzature con le modalità disciplinate da apposita normativa comunale;
- la collaborazione con le scuole per la diffusione di una educazione sportiva;
- la promozione di attività motoria per i bambini nella fascia 1/3 anni.

L'amministrazione ha scelto di far parte dalla Società pubblica Idropolis piscine per la gestione della piscina di San Giovanni in Persiceto e il conseguente utilizzo dei servizi offerti come socio a pieno titolo.

3.4.2 - Motivazione delle scelte

Una gestione dello sport il più possibile partecipata favorisce un uso non passivo delle attività sportive, l'aggregazione e la condivisione di valori positivi.

3.4.3 - Finalità da conseguire

Promuovere progetti di attività motoria non agonistica in modo da favorire uno sviluppo armonioso ed equilibrato della personalità psico-fisica dei ragazzi.

3.4.3.1 - Investimento

Anno 2013

Quota di partecipazione IDROPOLIS PISCINE € 68.000,00

3.4.3.2 - Erogazione di servizi di consumo

Impianti sportivi

Promozione e diffusione dello sport

3.4.4 - Risorse umane da impiegare

3.4.5 - Risorse strumentali da utilizzare

In sintonia con l'elenco delle attività comprese nella descrizione del programma, le risorse strumentali impiegate saranno quelle in dotazione ai servizi richiamati ed elencate in modo analitico nell'inventario del Comune.

3.4.6 - Coerenza con il piano/i regionale/i di settore

COMUNE DI ANZOLA DELL'EMILIA
 PROVINCIA DI BOLOGNA

RELAZIONE PREVISIONALE PROGRAMMATICA PER IL TRIENNIO 2013 - 2015

3.5 - RISORSE CORRENTI ED IN CONTO CAPITALE PER LA REALIZZAZIONE DEL PROGRAMMA 000600000000

Sport - educazione ad una vita sana

	Anno 2013	Anno 2014	Anno 2015	Totale	Legge di finanziamento e articolo
• Entrate Specifiche - Stato	0,00	0,00	0,00	0,00	
• Entrate Specifiche - Regione	0,00	0,00	0,00	0,00	
• Entrate Specifiche - Provincia	0,00	0,00	0,00	0,00	
• Entrate Specifiche - Unione Europea	0,00	0,00	0,00	0,00	
• Entrate Specifiche Cassa DD.PP. Credito	0,00	0,00	0,00	0,00	
• Entrate Specifiche - Altri indebitamenti	0,00	0,00	0,00	0,00	
• Entrate Specifiche - Altre Entrate	0,00	0,00	0,00	0,00	
TOTALE (A)	0,00	0,00	0,00	0,00	
Proventi dei servizi	0,00	0,00	0,00	0,00	
TOTALE (B)	0,00	0,00	0,00	0,00	
Quote di risorse generali	225.580,00	161.533,50	162.728,67	549.842,17	
TOTALE (C)	225.580,00	161.533,50	162.728,67	549.842,17	
TOTALE GENERALE (A+B+C)	225.580,00	161.533,50	162.728,67	549.842,17	
TOTALE GENERALE	225.580,00	161.533,50	162.728,67	549.842,17	

COMUNE DI ANZOLA DELL'EMILIA

RELAZIONE PREVISIONALE PROGRAMMATICA PER IL TRIENNIO 2013 - 2015

3.6 - SPESA PREVISTA PER LA REALIZZAZIONE DEL PROGRAMMA 000600000000
Sport - educazione ad una vita sana

IMPIEGHI

		Anno 2013		Anno 2014		Anno 2015	
		entità	% su Tot	entità	% su Tot	entità	% su Tot
SPESA CORRENTE	Consolidata (a)	157.580,00	69,8555	161.533,50	100,0000	162.728,67	100,0000
	di Sviluppo (b)	0,00	0,0000	0,00	0,0000	0,00	0,0000
	Totale	157.580,00		161.533,50		162.728,67	
SPESA PER INVESTIMENTO (c)		68.000,00	30,1445	0,00	0,0000	0,00	0,0000
T O T A L E (a+b+c)	Consolidata	157.580,00		161.533,50		162.728,67	
	di Sviluppo	68.000,00		0,00		0,00	
	Totale	225.580,00		161.533,50		162.728,67	
% sul totale spese finali tit. I e II			1,7694		1,2001		1,2271

3.4 - PROGRAMMA N° 0007 I giovani come risorsa

N° 0 EVENTUALI PROGETTI NEL PROGRAMMA

RESPONSABILE SIG. BUSI MARINA

3.4.1 - Descrizione del programma

Il programma è particolarmente importante perché persegue la crescita consapevole, critica e costruttiva delle future generazioni, in un'ottica di valorizzazione delle loro potenzialità. In contrasto a fenomeni diffusi di disagio e comportamenti antisociali, le politiche riguardanti i giovani si esplicano in modo trasversale attraverso momenti dedicati quali:

- Il centro giovanile "La Saletta", nella sua duplice funzione di:

- centro socio-educativo, rivolto a ragazzi della scuola dell'obbligo con l'intento di favorire la partecipazione alle attività quotidiane dei gruppi e di permettere il riconoscimento e il riapprendimento delle regole del contesto sociale
- centro di aggregazione giovanile;

- iniziative culturali specifiche, quali film, musica, incontri, tramite forme di impegno attivo del tempo libero e di integrazione sociale nell'ottica della promozione dell'agio;

- il Consiglio Comunale dei Ragazzi, per stimolare processi di formazione alla cittadinanza attiva;

- il Forum giovani, un organismo partecipativo e consultivo aperto alle ragazze e ai ragazzi, per la discussione e il confronto su tutto ciò che riguarda il panorama giovanile e per l'espressione di proposte in merito al miglioramento della qualità della vita del territorio

- laboratori di prevenzione del disagio.

A livello sovracomunale, nell'ambito dei Piani di zona, sono previsti altri interventi di promozione alla cittadinanza attiva e di educativa.

Vengono inoltre promosse iniziative sui grandi temi della solidarietà internazionale, della pace, della convivenza civile, nella convinzione che siano particolarmente importanti per le generazioni future.

Si vogliono inoltre promuovere iniziative legate al volontariato giovanile, e interventi mirati alla crescita consapevole dei giovani in relazione agli stili di vita sani e alla prevenzione.

Obiettivi sostanziale in tutte le progettazioni in corso è creare nel territorio una rete che aggregi tutti i soggetti del territorio che operano con le giovani generazioni.

3.4.2 - Motivazione delle scelte

La proposta rivolta mira alla loro piena partecipazione alla vita della comunità, non solo attraverso l'offerta di servizi e attività, ma anche mediante la costruzione di percorsi di cittadinanza attiva

3.4.3 - Finalità da conseguire

Rispondere ai bisogni di educazione, di informazione ed orientamento, di accoglienza, di ascolto e di sostegno.

Promuovere esperienze di socializzazione, individuando forme di partecipazione dei giovani alla programmazione e alla gestione delle attività.

Incentivare forme di volontariato, finalizzate alla valorizzazione del mondo giovanile e allo sviluppo della partecipazione attiva alla vita della

comunità

3.4.3.1 - Investimento

3.4.3.2 - Erogazione di servizi di consumo

Centro giovanile

Attività rivolte ai giovani e agli adolescenti

3.4.4 - Risorse umane da impiegare

n.1 Direttore d'Area (quota parte) cat. D

n.1 Istruttore amministrativo-contabile (quota parte) cat. C

convenzione con una cooperativa per educatori Centro Giovanile

3.4.5 - Risorse strumentali da utilizzare

In sintonia con l'elenco delle attività comprese nella descrizione del programma, le risorse strumentali impiegate saranno quelle in dotazione ai servizi richiamati ed elencate in modo analitico nell'inventario del Comune.

3.4.6 - Coerenza con il piano/i regionale/i di settore

COMUNE DI ANZOLA DELL'EMILIA
PROVINCIA DI BOLOGNA

RELAZIONE PREVISIONALE PROGRAMMATICA PER IL TRIENNIO 2013 - 2015

3.5 - RISORSE CORRENTI ED IN CONTO CAPITALE PER LA REALIZZAZIONE DEL PROGRAMMA 000700000000

I giovani come risorsa

	Anno 2013	Anno 2014	Anno 2015	Totale	Legge di finanziamento e articolo
• Entrate Specifiche - Stato	0,00	0,00	0,00	0,00	
• Entrate Specifiche - Regione	0,00	0,00	0,00	0,00	
• Entrate Specifiche - Provincia	0,00	0,00	0,00	0,00	
• Entrate Specifiche - Unione Europea	0,00	0,00	0,00	0,00	
• Entrate Specifiche Cassa DD.PP. Credito	0,00	0,00	0,00	0,00	
• Entrate Specifiche - Altri indebitamenti	0,00	0,00	0,00	0,00	
• Entrate Specifiche - Altre Entrate	77.000,00	77.000,00	77.000,00	231.000,00	
TOTALE (A)	77.000,00	77.000,00	77.000,00	231.000,00	
Proventi dei servizi	0,00	0,00	0,00	0,00	
TOTALE (B)	0,00	0,00	0,00	0,00	
Quote di risorse generali	3.438,00	4.536,95	5.652,40	13.627,35	
TOTALE (C)	3.438,00	4.536,95	5.652,40	13.627,35	
TOTALE GENERALE (A+B+C)	80.438,00	81.536,95	82.652,40	244.627,35	
TOTALE GENERALE	80.438,00	81.536,95	82.652,40	244.627,35	

COMUNE DI ANZOLA DELL'EMILIA

RELAZIONE PREVISIONALE PROGRAMMATICA PER IL TRIENNIO 2013 - 2015

3.6 - SPESA PREVISTA PER LA REALIZZAZIONE DEL PROGRAMMA 000700000000
I giovani come risorsa

IMPIEGHI

		Anno 2013		Anno 2014		Anno 2015	
		entità	% su Tot	entità	% su Tot	entità	% su Tot
SPESA CORRENTE	Consolidata (a)	80.438,00	100,0000	81.536,95	100,0000	82.652,40	100,0000
	di Sviluppo (b)	0,00	0,0000	0,00	0,0000	0,00	0,0000
	Totale	80.438,00		81.536,95		82.652,40	
SPESA PER INVESTIMENTO (c)		0,00	0,0000	0,00	0,0000	0,00	0,0000
T O T A L E (a+b+c)	Consolidata	80.438,00		81.536,95		82.652,40	
	di Sviluppo	0,00		0,00		0,00	
	Totale	80.438,00		81.536,95		82.652,40	
% sul totale spese finali tit. I e II			0,6309		0,6058		0,6232

3.4 - PROGRAMMA N° 0008 Anzola città sicura

N° 0 EVENTUALI PROGETTI NEL PROGRAMMA

RESPONSABILE SIG. GUALANDI GIAMPIERO

3.4.1 - Descrizione del programma

Si tratta dello sviluppo e consolidamento del programma già avviato negli scorsi anni. La politica della "sicurezza" sarà presidiata dal Corpo unico di P.M. dell'Unione Terred'acqua attraverso la seguente articolazione progettuale:

1) adozione di una nuova filosofia operativa della **prossimità**

il servizio di Prossimità avrà come obiettivo principale la "**ricerca attiva dei problemi**" al fine di conseguire un duplice risultato: da un lato garantire il costante contatto diretto tra la P.M. e la cittadinanza, motivando il personale in tale direzione, dall'altro consolidare la **visibilità** evitando di ingenerare fenomeni di abitudine che svilirebbero la funzione di costante presenza, assimilando l'operatore di P.M. ad un elemento di arredo urbano. La prevenzione, gestione e soluzione delle situazioni di conflitto e di minaccia per la civile convivenza saranno posti in essere dalla P.M. a stretto e costante contatto con la cittadinanza, garantendo il continuo presidio del territorio

2) sicurezza nei cantieri - "**cantiere vigile**"

sarà consolidata l'attuale programmazione degli interventi congiunti con l'Ispettorato del Lavoro e l'Asl; ulteriore sviluppo sarà dato alle sinergie con le altre Forze di Polizia, segnatamente con i Comandi Compagnia Carabinieri di San Giovanni in Persiceto e Borgo Panigale assieme ai quali si sta integrando un percorso formativo ed auto formativo sull'argomento

3.4.2 - Motivazione delle scelte

Si ritiene fondamentale diffondere tra i cittadini la percezione di sicurezza quale esigenza imprescindibile per qualsiasi territorio che voglia essere considerato di qualità e di eccellenza..

3.4.3 - Finalità da conseguire

In riferimento alla descrizione del programma e agli adempimenti ivi previsti che si intendono come finalità da perseguire si ritiene fondamentale rafforzare la collaborazione tra le forze dell'ordine ed attuare un processo di rafforzamento e consolidamento organizzativo del Corpo Unico di Polizia Municipale dell'Unione Terred'acqua.

3.4.3.1 - Investimento

Anno 2013

Trasferimento Unione Terred'Acqua per gestione associata del Corpo Unico di Polizia municipale € 17.823,00

RELAZIONE PREVISIONALE PROGRAMMATICA PER IL TRIENNIO 2013 - 2015

Anno 2014

Trasferimento Unione Terred'Acqua per gestione associata del Corpo Unico di Polizia municipale € 20.000,00

Anno 2015

Trasferimento Unione Terred'Acqua per gestione associata del Corpo Unico di Polizia municipale € 20.000,00

3.4.3.2 - Erogazione di servizi di consumo

Polizia Municipale

Protezione civile

3.4.4 - Risorse umane da impiegare

Si richiama l'organigramma del Corpo unico di Polizia Municipale Unione Terred'acqua

3.4.5 - Risorse strumentali da utilizzare

3.4.6 - Coerenza con il piano/i regionale/i di settore

COMUNE DI ANZOLA DELL'EMILIA
PROVINCIA DI BOLOGNA

RELAZIONE PREVISIONALE PROGRAMMATICA PER IL TRIENNIO 2013 - 2015

3.5 - RISORSE CORRENTI ED IN CONTO CAPITALE PER LA REALIZZAZIONE DEL PROGRAMMA 000800000000

Anzola città sicura

	Anno 2013	Anno 2014	Anno 2015	Totale	Legge di finanziamento e articolo
• Entrate Specifiche - Stato	0,00	0,00	0,00	0,00	
• Entrate Specifiche - Regione	0,00	0,00	0,00	0,00	
• Entrate Specifiche - Provincia	0,00	0,00	0,00	0,00	
• Entrate Specifiche - Unione Europea	0,00	0,00	0,00	0,00	
• Entrate Specifiche Cassa DD.PP. Credito	0,00	0,00	0,00	0,00	
• Entrate Specifiche - Altri indebitamenti	0,00	0,00	0,00	0,00	
• Entrate Specifiche - Altre Entrate	0,00	0,00	0,00	0,00	
TOTALE (A)	0,00	0,00	0,00	0,00	
Proventi dei servizi	0,00	0,00	0,00	0,00	
TOTALE (B)	0,00	0,00	0,00	0,00	
Quote di risorse generali	643.689,00	646.012,42	646.161,05	1.935.862,47	
TOTALE (C)	643.689,00	646.012,42	646.161,05	1.935.862,47	
TOTALE GENERALE (A+B+C)	643.689,00	646.012,42	646.161,05	1.935.862,47	
TOTALE GENERALE	643.689,00	646.012,42	646.161,05	1.935.862,47	

COMUNE DI ANZOLA DELL'EMILIA

RELAZIONE PREVISIONALE PROGRAMMATICA PER IL TRIENNIO 2013 - 2015

3.6 - SPESA PREVISTA PER LA REALIZZAZIONE DEL PROGRAMMA 000800000000
Anzola città sicura

IMPIEGHI

		Anno 2013		Anno 2014		Anno 2015	
		entità	% su Tot	entità	% su Tot	entità	% su Tot
SPESA CORRENTE	Consolidata (a)	625.866,00	97,2311	626.012,42	96,9041	626.161,05	96,9048
	di Sviluppo (b)	0,00	0,0000	0,00	0,0000	0,00	0,0000
	Totale	625.866,00		626.012,42		626.161,05	
SPESA PER INVESTIMENTO	(c)	17.823,00	2,7689	20.000,00	3,0959	20.000,00	3,0952
T O T A L E (a+b+c)	Consolidata	625.866,00		626.012,42		626.161,05	
	di Sviluppo	17.823,00		20.000,00		20.000,00	
	Totale	643.689,00		646.012,42		646.161,05	
% sul totale spese finali tit. I e II			5,0490		4,7996		4,8724

RELAZIONE PREVISIONALE PROGRAMMATICA PER IL TRIENNIO 2013 - 2015

3.4 - PROGRAMMA N° 0010 Una città accessibile e accogliente

N° 0 EVENTUALI PROGETTI NEL PROGRAMMA

RESPONSABILE SIG. FORNALE' DAVIDE

3.4.1 - Descrizione del programma

Oltre alla conclusione dell'iter dell'approvazione del *PSC* e del *Rue* intercomunale, che ha tradotto in uno strumento di pianificazione l'analisi fatta nel Documento Preliminare e nel Quadro Conoscitivo e attraverso la Valutazione di Sostenibilità Ambientale e Territoriale che ha seguito alcune logiche, ritenute fondamentali per ottenere una pianificazione sostenibile:

- il mantenimento della zona nord a comparto agricolo;
- il risanamento ambientale;
- la chiarezza e la distinzione tra comparti (produttivo-abitativo);
- la predisposizione del Piano Operativo Comunale (POC) per dare concretezza al processo di pianificazione urbanistico e l'intervento concreto per la realizzazione delle opere previste;
- monitoraggio sull'applicazione del R.U.E. sul territorio consolidato e rurale: eventuali varianti di aggiornamento.

3.4.2 - Motivazione delle scelte

I nuovi strumenti di pianificazione (*PSC*, *RUE*) daranno la possibilità di reperire, utilizzando anche l'azione perequativa, risorse per garantire i servizi essenziali per la città attraverso la realizzazione delle relative strutture.

Pertanto, per l'anno corrente, si dovrà esaminare l'andamento dell'evolversi della situazione economica per cogliere le opportunità che il partenariato pubblico-privato possono mettere a disposizione.

3.4.3 - Finalità da conseguire

- riqualificazione e integrazione fra loro dei luoghi della città;
- miglioramento delle strutture pubbliche esistenti;
- compartecipazione dei soggetti privati alla realizzazione delle strutture pubbliche strategiche, attraverso il Piano Operativo Comunale quale strumento per utilizzare le risorse pubbliche e private per il conseguimento della finalità pubblica.

3.4.3.1 - Investimento

Quota oneri di urbanizzazione secondaria per opere del culto:

anno 2013 € 20.000,00

anno 2014 € 20.000,00

RELAZIONE PREVISIONALE PROGRAMMATICA PER IL TRIENNIO 2013 - 2015

anno 2015 € 20.000,00

Rimborso oneri derivanti da concessioni edilizie

anno 2013 € 10.000,00

anno 2014 € 10.000,00

anno 2015 € 10.000,00

Destinazione contributo regionale per lavori di abbattimento barriere architettoniche

Anno 2013 € 6.500,00

Anno 2014 € 6.500,00

Anno 2015 € 6.500,00

3.4.3.2 - Erogazione di servizi di consumo

3.4.4 - Risorse umane da impiegare

- 1 Dirigente (quota parte)
- 1 Funzionario Tecnico (cat. D) (quota parte)
- 2 Istruttori Tecnici (cat. C) (quota parte)
- 1 Funzionario Amministrativo/contabile (cat. D) (quota parte)
- 1 Istruttore Amministrativo/contabile (cat. C) (quota parte)

3.4.5 - Risorse strumentali da utilizzare

In sintonia con l'elenco delle attività comprese nella descrizione del programma, le risorse strumentali impiegate saranno quelle in dotazione ai servizi richiamati ed elencate in modo analitico nell'inventario del Comune.

3.4.6 - Coerenza con il piano/i regionale/i di settore

Gli strumenti urbanistici dovranno essere conformi con la pianificazione sovraordinata, le cui indicazioni sono individuate nel Piano Territoriale di Coordinamento Provinciale.

COMUNE DI ANZOLA DELL'EMILIA
PROVINCIA DI BOLOGNA

RELAZIONE PREVISIONALE PROGRAMMATICA PER IL TRIENNIO 2013 - 2015

3.5 - RISORSE CORRENTI ED IN CONTO CAPITALE PER LA REALIZZAZIONE DEL PROGRAMMA 001000000000

Una città accessibile e accogliente

	Anno 2013	Anno 2014	Anno 2015	Totale	Legge di finanziamento e articolo
• Entrate Specifiche - Stato	0,00	0,00	0,00	0,00	
• Entrate Specifiche - Regione	6.500,00	6.500,00	6.500,00	19.500,00	
• Entrate Specifiche - Provincia	0,00	0,00	0,00	0,00	
• Entrate Specifiche - Unione Europea	0,00	0,00	0,00	0,00	
• Entrate Specifiche Cassa DD.PP. Credito	0,00	0,00	0,00	0,00	
• Entrate Specifiche - Altri indebitamenti	0,00	0,00	0,00	0,00	
• Entrate Specifiche - Altre Entrate	0,00	0,00	0,00	0,00	
TOTALE (A)	6.500,00	6.500,00	6.500,00	19.500,00	
Proventi dei servizi	29.000,00	29.000,00	29.000,00	87.000,00	
TOTALE (B)	29.000,00	29.000,00	29.000,00	87.000,00	
Quote di risorse generali	165.197,00	165.290,00	165.384,40	495.871,40	
TOTALE (C)	165.197,00	165.290,00	165.384,40	495.871,40	
TOTALE GENERALE (A+B+C)	200.697,00	200.790,00	200.884,40	602.371,40	
TOTALE GENERALE	200.697,00	200.790,00	200.884,40	602.371,40	

COMUNE DI ANZOLA DELL'EMILIA

RELAZIONE PREVISIONALE PROGRAMMATICA PER IL TRIENNIO 2013 - 2015

3.6 - SPESA PREVISTA PER LA REALIZZAZIONE DEL PROGRAMMA 001000000000
Una città accessibile e accogliente

IMPIEGHI

		Anno 2013		Anno 2014		Anno 2015	
		entità	% su Tot	entità	% su Tot	entità	% su Tot
SPESA CORRENTE	Consolidata (a)	164.197,00	81,8134	164.290,00	81,8218	164.384,40	81,8303
	di Sviluppo (b)	0,00	0,0000	0,00	0,0000	0,00	0,0000
	Totale	164.197,00		164.290,00		164.384,40	
SPESA PER INVESTIMENTO (c)		36.500,00	18,1866	36.500,00	18,1782	36.500,00	18,1697
T O T A L E (a+b+c)	Consolidata	164.197,00		164.290,00		164.384,40	
	di Sviluppo	36.500,00		36.500,00		36.500,00	
	Totale	200.697,00		200.790,00		200.884,40	
% sul totale spese finali tit. I e II			1,5742		1,4918		1,5148

RELAZIONE PREVISIONALE PROGRAMMATICA PER IL TRIENNIO 2013 - 2015

3.4 - PROGRAMMA N° 0011 Mobilità: azioni ed interventi

N° 0 EVENTUALI PROGETTI NEL PROGRAMMA

RESPONSABILE SIG. FORNALE' DAVIDE

3.4.1 - Descrizione del programma

Le azioni e gli interventi inerenti la mobilità dovranno perseguire la logica della sostenibilità, in conformità con l'attuazione del *PSC* e del *POC*, che guardino al futuro per una maggiore integrazione del trasporto locale (pubblico e privato). Occorrerà intervenire, ove possibile, in alcune zone del territorio già urbanizzate per un completamento dell'arredo urbano ed un miglioramento della viabilità attraverso interventi mirati quali le zone 30, ponendo attenzione anche alle frazioni cittadine.

Inoltre sarà importante incentivare le iniziative per la mobilità alternativa tramite: la promozione del servizio ferroviario metropolitano; la realizzazione di nuove piste ciclabili ed il completamento dei percorsi esistenti; il rilancio del "*car-sharing*" e il disincentivo all'uso dei mezzi privati per percorsi brevi anche attraverso il "*bike-sharing*" e percorsi ciclo-turistici.

Sarà importante valutare l'integrazione dei trasporti e della viabilità in accordo con il *Mobility manager* degli Enti sovraordinati.

Sarà fondamentale procedere all'eliminazione delle barriere architettoniche presenti sul territorio e progettare, attraverso una visione eco sostenibile, delle opere da realizzare.

Infine si procederà al mantenimento e alla valorizzazione del patrimonio esistente integrandolo in una logica di riqualificazione del territorio.

3.4.2 - Motivazione delle scelte

Con l'attuazione del programma l'Amministrazione intende perseguire l'obiettivo di migliorare la qualità della vita, garantendo con una mobilità sostenibile il minor impatto all'ambiente per quanto attiene l'inquinamento acustico ed atmosferico.

3.4.3 - Finalità da conseguire

- aumentare l'utilizzo dei mezzi ad inquinamento zero;
- elevare la sicurezza ciclo-pedonale;
- provvedere all'opera di "ricucitura" delle piste ciclo-pedonali esistenti per la realizzazione di una rete funzionale;
- provvedere alla verifica dello stato di attuazione del Piano Urbano del Traffico ed apportare la relativa variante istituendo le zone 30 nelle aree critiche della città e delle frazioni;
- rilanciare il car sharing ed istituire il bike sharing per collegare le stazioni cittadine con il centro e le zone strategiche;
- verificare la situazione strutturale dei manufatti presenti nel territorio a servizio della mobilità intervenendo con azioni di consolidamento o manutenzione.

3.4.3.1 - Investimento

3.4.3.2 - Erogazione di servizi di consumo

Mobilità sostenibile

3.4.4 - Risorse umane da impiegare

- 1 Dirigente (quota parte)
- 2 Funzionari Tecnici (cat. D) (quota parte)
- 1 Funzionario Amministrativo/contabile (cat. D) (quota parte)
- 1 Istruttore Amministrativo/contabile (cat. C) (quota parte)
- 1 Istruttore Tecnico (cat. C) (quota parte)

3.4.5 - Risorse strumentali da utilizzare

In sintonia con l'elenco delle attività comprese nella descrizione del programma, le risorse strumentali impiegate saranno quelle in dotazione ai servizi richiamati ed elencate in modo analitico nell'inventario del Comune.

3.4.6 - Coerenza con il piano/i regionale/i di settore

Per quanto attiene la redazione del Piano Urbano del Traffico sarà realizzato seguendo le direttive dello strumento sovraordinato provinciale.

COMUNE DI ANZOLA DELL'EMILIA
 PROVINCIA DI BOLOGNA

RELAZIONE PREVISIONALE PROGRAMMATICA PER IL TRIENNIO 2013 - 2015

3.5 - RISORSE CORRENTI ED IN CONTO CAPITALE PER LA REALIZZAZIONE DEL PROGRAMMA 001100000000

Mobilità: azioni ed interventi

	Anno 2013	Anno 2014	Anno 2015	Totale	Legge di finanziamento e articolo
• Entrate Specifiche - Stato	0,00	0,00	0,00	0,00	
• Entrate Specifiche - Regione	0,00	0,00	0,00	0,00	
• Entrate Specifiche - Provincia	0,00	0,00	0,00	0,00	
• Entrate Specifiche - Unione Europea	0,00	0,00	0,00	0,00	
• Entrate Specifiche Cassa DD.PP. Credito	0,00	0,00	0,00	0,00	
• Entrate Specifiche - Altri indebitamenti	0,00	0,00	0,00	0,00	
• Entrate Specifiche - Altre Entrate	0,00	0,00	0,00	0,00	
TOTALE (A)	0,00	0,00	0,00	0,00	
Proventi dei servizi	0,00	0,00	0,00	0,00	
TOTALE (B)	0,00	0,00	0,00	0,00	
Quote di risorse generali	39.059,00	39.233,81	39.411,24	117.704,05	
TOTALE (C)	39.059,00	39.233,81	39.411,24	117.704,05	
TOTALE GENERALE (A+B+C)	39.059,00	39.233,81	39.411,24	117.704,05	
TOTALE GENERALE	39.059,00	39.233,81	39.411,24	117.704,05	

COMUNE DI ANZOLA DELL'EMILIA

RELAZIONE PREVISIONALE PROGRAMMATICA PER IL TRIENNIO 2013 - 2015

3.6 - SPESA PREVISTA PER LA REALIZZAZIONE DEL PROGRAMMA 001100000000

Mobilità: azioni ed interventi

IMPIEGHI

		Anno 2013		Anno 2014		Anno 2015	
		entità	% su Tot	entità	% su Tot	entità	% su Tot
SPESA CORRENTE	Consolidata (a)	39.059,00	100,0000	39.233,81	100,0000	39.411,24	100,0000
	di Sviluppo (b)	0,00	0,0000	0,00	0,0000	0,00	0,0000
	Totale	39.059,00		39.233,81		39.411,24	
SPESA PER INVESTIMENTO (c)		0,00	0,0000	0,00	0,0000	0,00	0,0000
T O T A L E (a+b+c)	Consolidata	39.059,00		39.233,81		39.411,24	
	di Sviluppo	0,00		0,00		0,00	
	Totale	39.059,00		39.233,81		39.411,24	
% sul totale spese finali tit. I e II			0,3064		0,2915		0,2972

3.4 - PROGRAMMA N° 0012 La sostenibilità ambientale

N° 0 EVENTUALI PROGETTI NEL PROGRAMMA

RESPONSABILE SIG. FORNALE' DAVIDE

3.4.1 - Descrizione del programma

La sostenibilità ambientale è uno dei pilastri del programma dell'Amministrazione Comunale. Si attueranno azioni mirate sia a promuovere la cultura del rispetto dell'ambiente e sia a realizzare concrete iniziative sul territorio attraverso:

- l'introduzione nel territorio di Anzola della raccolta porta a porta dei rifiuti, incrementando la raccolta differenziata dal 51% attuale al 65% e contenendo le tariffe odierne grazie anche alla condivisione degli obiettivi e al coinvolgimento della cittadinanza;
- la sicurezza idrica e idraulica: salvaguardando e riqualificando le aree golenali;
- la realizzazione di opere a livello intercomunale per favorire l'educazione e la conoscenza dei rischi e delle opere realizzate per la salvaguardia dei territori;
- la verifica dei rischi dell'elettromagnetismo e il monitoraggio della situazione rilevata;
- le Aree verdi: salvaguardando e presidiando la cura del verde pubblico (*Parco Città Campagna* - valorizzazione del sistema delle piste ciclabili);
- la lotta agli insetti nocivi: continuità nella lotta alla zanzara tigre e comune;
- il Last minute market: coinvolgendo le associazioni all'utilizzo di prodotti alimentari non consumati ma perfettamente conservati a favore dei cittadini in difficoltà;
- la salvaguardia degli animali d'affezione: proseguendo nel rapporto convenzionale con i volontari del canile municipale e nel servizio veterinario per la cura delle colonie feline e implementando e migliorando le aree di sgambamento cani. Realizzazione del gattile comunale dando attuazione all'accordo urbanistico.

3.4.2 - Motivazione delle scelte

Il programma permetterà all'Amministrazione di esercitare il proprio ruolo di governo e di indirizzo degli interessi collettivi, attraverso la gestione oculata e verificabile delle risorse naturali per il raggiungimento di attività ecologicamente sostenibili per il nostro territorio.

3.4.3 - Finalità da conseguire

- monitoraggio dei valori di induzione magnetica e di campo elettrico generati da impianti ad alta e bassa frequenza nel territorio;
- aumento della percentuale della raccolta differenziata, introducendo la raccolta "porta a porta", dall'attuale 51% al 65%;
- mantenimento della messa in sicurezza dell'assetto idro-geologico attraverso la realizzazione di casse d'espansione e regolando il deflusso delle acque con il sistema della laminazione;
- aumento della sicurezza nelle aree pubbliche e miglioramento della gestione delle stesse attraverso un protocollo per le verifiche

RELAZIONE PREVISIONALE PROGRAMMATICA PER IL TRIENNIO 2013 - 2015

- ordinarie delle attrezzature di verde pubblico;
- riqualificazione e valorizzazione delle aree a verde "parco città - campagna", percorsi ciclo-pedonali;
- attività di educazione finalizzata alla promozione di atteggiamenti ecologicamente corretti;
- censimento dei cani ed organizzazione dell'anagrafe canina, progettazione e successiva realizzazione, con il coinvolgimento dei privati, del gattile comunale.

3.4.3.1 - Investimento

Anno 2014

Interventi di risanamento e bonifica ambientale € 100.000,00

Anno 2015

Interventi di risanamento e bonifica ambientale € 100.000,00

3.4.3.2 - Erogazione di servizi di consumo

Raccolta e smaltimento rifiuti

Tutela del verde pubblico

Altri servizi per la tutela ambientale

Vigilanza ed assistenza zoiatrica

3.4.4 - Risorse umane da impiegare

- 1 Dirigente (quota parte)
- 1 Funzionario Tecnico (cat D) (quota parte)
- 1 Istruttore Tecnico (cat C) (quota parte)
- 1 Assistente Tecnico (Cat C)
- 5 Operai Professionali (cat. B) di cui 2 quota parte
- 1 Funzionario Amministrativo/contabile (cat. D) (quota parte)
- 1 Istruttore Amministrativo/contabile (cat. C) (quota parte)

3.4.5 - Risorse strumentali da utilizzare

In sintonia con l'elenco delle attività comprese nella descrizione del programma, le risorse strumentali impiegate saranno quelle in dotazione ai servizi richiamati ed elencate in modo analitico nell'inventario del Comune.

COMUNE DI ANZOLA DELL'EMILIA
PROVINCIA DI BOLOGNA

RELAZIONE PREVISIONALE PROGRAMMATICA PER IL TRIENNIO 2013 - 2015

3.4.6 - Coerenza con il piano/i regionale/i di settore

segue Sez. 3.4 - pag. 76

COMUNE DI ANZOLA DELL'EMILIA
PROVINCIA DI BOLOGNA

RELAZIONE PREVISIONALE PROGRAMMATICA PER IL TRIENNIO 2013 - 2015

3.5 - RISORSE CORRENTI ED IN CONTO CAPITALE PER LA REALIZZAZIONE DEL PROGRAMMA 001200000000

La sostenibilità ambientale

	Anno 2013	Anno 2014	Anno 2015	Totale	Legge di finanziamento e articolo
• Entrate Specifiche - Stato	0,00	0,00	0,00	0,00	
• Entrate Specifiche - Regione	550,00	550,00	550,00	1.650,00	
• Entrate Specifiche - Provincia	0,00	0,00	0,00	0,00	
• Entrate Specifiche - Unione Europea	0,00	0,00	0,00	0,00	
• Entrate Specifiche Cassa DD.PP. Credito	0,00	0,00	0,00	0,00	
• Entrate Specifiche - Altri indebitamenti	0,00	0,00	0,00	0,00	
• Entrate Specifiche - Altre Entrate	1.887.200,00	1.914.559,51	1.942.329,41	5.744.088,92	
TOTALE (A)	1.887.750,00	1.915.109,51	1.942.879,41	5.745.738,92	
Proventi dei servizi	1.000,00	1.000,00	1.000,00	3.000,00	
TOTALE (B)	1.000,00	1.000,00	1.000,00	3.000,00	
Quote di risorse generali	402.791,00	506.196,90	509.759,06	1.418.746,96	
TOTALE (C)	402.791,00	506.196,90	509.759,06	1.418.746,96	
TOTALE GENERALE (A+B+C)	2.291.541,00	2.422.306,41	2.453.638,47	7.167.485,88	
TOTALE GENERALE	2.291.541,00	2.422.306,41	2.453.638,47	7.167.485,88	

COMUNE DI ANZOLA DELL'EMILIA

RELAZIONE PREVISIONALE PROGRAMMATICA PER IL TRIENNIO 2013 - 2015

3.6 - SPESA PREVISTA PER LA REALIZZAZIONE DEL PROGRAMMA 001200000000
La sostenibilità ambientale

IMPIEGHI

		Anno 2013		Anno 2014		Anno 2015	
		entità	% su Tot	entità	% su Tot	entità	% su Tot
SPESA CORRENTE	Consolidata (a)	2.291.541,00	100,0000	2.322.306,41	95,8717	2.353.638,47	95,9244
	di Sviluppo (b)	0,00	0,0000	0,00	0,0000	0,00	0,0000
	Totale	2.291.541,00		2.322.306,41		2.353.638,47	
SPESA PER INVESTIMENTO (c)		0,00	0,0000	100.000,00	4,1283	100.000,00	4,0756
T O T A L E (a+b+c)	Consolidata	2.291.541,00		2.322.306,41		2.353.638,47	
	di Sviluppo	0,00		100.000,00		100.000,00	
	Totale	2.291.541,00		2.422.306,41		2.453.638,47	
% sul totale spese finali tit. I e II			17,9746		17,9967		18,5017

RELAZIONE PREVISIONALE PROGRAMMATICA PER IL TRIENNIO 2013 - 2015

3.4 - PROGRAMMA N° 0013 Le opere strategiche per la città

N° 0 EVENTUALI PROGETTI NEL PROGRAMMA

RESPONSABILE SIG. FORNALE' DAVIDE

3.4.1 - Descrizione del programma

Le opere che rappresentano priorità strategiche per la città di Anzola dell'Emilia sono:

- il *Poliambulatorio*, attraverso la sua costruzione come opera sentita in termini di servizi offerti da parte della cittadinanza - a tal proposito si renderà inoltre necessario il coordinamento con AUSL anche per la programmazione delle attività;
- la palestra del *Centro Sportivo*;
- i servizi per l'infanzia e le rivisitazioni dei plessi scolastici;
- la qualità dell'intervento manutentivo viario anche con modalità di prevenzione, la qualità dell'arredo urbano e il nuovo sistema viario in raccordo con Crespellano rientrante "nell'*accordo del Martignone*";
- la rivisitazione del sistema delle piste pedonali-ciclabili;
- la riqualificazione del patrimonio cimiteriale attraverso la società Virgilio srl.

Sarà importante procedere verso un miglioramento dell'organizzazione dei lavori pubblici attraverso la rivisitazione, in maniera integrata all'urbanistica, della struttura organizzativa dedicata, per superare le criticità e migliorare la comunicazione.

Sarà importante una programmazione efficace delle opere da realizzare e dei loro costi.

Si rende infine necessaria la crescita, lo sviluppo e l'adeguamento -anche attraverso l'implementazione dell'impianistica per il risparmio energetico (sistemi di riscaldamento/illuminazione ecosostenibili)- degli impianti sportivi quali la palestra, tutti gli spazi al chiuso.

Si rivolgerà particolare attenzione alle esigenze del territorio, per far fronte alla continua crescita della domanda da parte dei cittadini, con attenzione rivolta anche all'impianistica per il tempo libero.

Sono stati reinternalizzati i servizi di manutenzione di scuole, strade e pubblica illuminazione e di altre strutture socio ricreative, precedentemente affidati a AN.T.E.A. srl.

La gestione dei servizi cimiteriali è stata affidata alla società Virgilio srl , all'interno di un progetto più ampio ha portato alla gestione tra più comuni dell'Associazione Terred'acqua.

3.4.2 - Motivazione delle scelte

Al fine di mantenere e di migliorare lo standard dei servizi erogati, è necessario dare alla comunità un nuovo Polo sanitario in una nuova struttura, in quanto quella attuale non risponde più alle esigenze e non permette di offrire quei servizi sanitari essenziali usufruibili in un'unica struttura.

Per garantire alle famiglie i servizi per l'infanzia, in vista anche del completamento dei piani urbanistici previsti dagli strumenti di pianificazione, si è reso necessario implementare l'offerta formativa attraverso l'adeguamento, la rifunzionalizzazione e ampliamento dei fabbricati esistenti, tenendo presente nelle scelte che l'attuazione dei nuovi strumenti urbanistici comporterà comunque un ulteriore incremento dei servizi scolastici in vista

RELAZIONE PREVISIONALE PROGRAMMATICA PER IL TRIENNIO 2013 - 2015

dell'inevitabile aumento del carico urbanistico previsto nel prossimo quinquennio.

3.4.3 - Finalità da conseguire

- Avvio delle procedure per la creazione di un nuovo Polo Sanitario (c.d. Casa della Salute) adeguato alle esigenze del territorio comunale;
- riqualificazione di spazi pubblici con creazione di nuove aree di parcheggio;
- aumento della capacità ricettiva della scuola per l'infanzia "S. Allende", attraverso l'ampliamento del plesso ed il recupero a fini educativi di un contenitore esistente;
- mantenere lo standard dei servizi erogati e migliorare la qualità delle strutture attraverso una attenta manutenzione e riqualificazione degli edifici pubblici esistenti;
- progettazione e studio del collegamento ciclo-pedonale di attraversamento interrato della tangenziale nella zona di Lavino.

3.4.3.1 - Investimento

Anno 2013

Manutenzione straordinaria strade e ponti	€ 450.000,00
Manutenzione straordinaria fabbricati comunali	€ 30.000,00
Lavori di consolidamento Ponte Bailey	€ 200.000,00

Anno 2014

Manutenzione impianti servizio energia	€ 87.000,00
Manutenzione straordinaria strade e ponti	€ 100.000,00
Manutenzione straordinaria fabbricati comunali	€ 100.000,00
Realizzazione collegamento ciclopedonale nell'area di sedime ex-linea Ferroviaria Bologna - Verona	€ 182.900,00
Realizzazione nuovo Poliambulatorio	€ 750.000,00
Manutenzione straordinaria fognature acque bianche	€ 140.000,00

Anno 2015

Manutenzione impianti servizio energia	€ 87.000,00
Manutenzione straordinaria strade e ponti	€ 100.000,00
Manutenzione straordinaria fabbricati comunali	€ 100.000,00
Realizzazione nuovo Poliambulatorio	€ 750.000,00

3.4.3.2 - Erogazione di servizi di consumo

Gestione demanio e patrimonio

RELAZIONE PREVISIONALE PROGRAMMATICA PER IL TRIENNIO 2013 - 2015

Ufficio tecnico
Servizio necroscopico e cimiteriale
Servizio idrico integrato
Illuminazione pubblica
Viabilità

3.4.4 - Risorse umane da impiegare

- 1 Dirigente (quota parte)
- 2 Funzionari Tecnici (quota parte)
- 1 Istruttore Tecnico (quota parte)
- 1 Funzionario Amministrativo/contabile (cat. D) (quota parte)
- 1 Istruttore Amministrativo/contabile (cat. C) (quota parte)
- 1 Assistente Tecnico (cat. C)
- 7 Operai Professionali (cat. B) di cui 2 in quota parte

3.4.5 - Risorse strumentali da utilizzare

In sintonia con l'elenco delle attività comprese nella descrizione del programma, le risorse strumentali impiegate saranno quelle in dotazione ai servizi richiamati ed elencate in modo analitico nell'inventario del Comune.

3.4.6 - Coerenza con il piano/i regionale/i di settore

COMUNE DI ANZOLA DELL'EMILIA
 PROVINCIA DI BOLOGNA

RELAZIONE PREVISIONALE PROGRAMMATICA PER IL TRIENNIO 2013 - 2015

3.5 - RISORSE CORRENTI ED IN CONTO CAPITALE PER LA REALIZZAZIONE DEL PROGRAMMA 001300000000

Le opere strategiche per la città

	Anno 2013	Anno 2014	Anno 2015	Totale	Legge di finanziamento e articolo
• Entrate Specifiche - Stato	0,00	0,00	0,00	0,00	
• Entrate Specifiche - Regione	850,00	850,00	850,00	2.550,00	
• Entrate Specifiche - Provincia	0,00	0,00	0,00	0,00	
• Entrate Specifiche - Unione Europea	0,00	0,00	0,00	0,00	
• Entrate Specifiche Cassa DD.PP. Credito	0,00	0,00	0,00	0,00	
• Entrate Specifiche - Altri indebitamenti	0,00	0,00	0,00	0,00	
• Entrate Specifiche - Altre Entrate	100.000,00	0,00	0,00	100.000,00	
TOTALE (A)	100.850,00	850,00	850,00	102.550,00	
Proventi dei servizi	0,00	0,00	0,00	0,00	
TOTALE (B)	0,00	0,00	0,00	0,00	
Quote di risorse generali	1.682.178,00	2.479.932,50	2.160.683,97	6.322.794,47	
TOTALE (C)	1.682.178,00	2.479.932,50	2.160.683,97	6.322.794,47	
TOTALE GENERALE (A+B+C)	1.783.028,00	2.480.782,50	2.161.533,97	6.425.344,47	
TOTALE GENERALE	1.783.028,00	2.480.782,50	2.161.533,97	6.425.344,47	

COMUNE DI ANZOLA DELL'EMILIA

RELAZIONE PREVISIONALE PROGRAMMATICA PER IL TRIENNIO 2013 - 2015

3.6 - SPESA PREVISTA PER LA REALIZZAZIONE DEL PROGRAMMA 001300000000
Le opere strategiche per la città

IMPIEGHI

		Anno 2013		Anno 2014		Anno 2015	
		entità	% su Tot	entità	% su Tot	entità	% su Tot
SPESA CORRENTE	Consolidata (a)	1.103.028,00	61,8626	1.120.882,50	45,1826	1.124.533,97	52,0248
	di Sviluppo (b)	0,00	0,0000	0,00	0,0000	0,00	0,0000
	Totale	1.103.028,00		1.120.882,50		1.124.533,97	
SPESA PER INVESTIMENTO (c)		680.000,00	38,1374	1.359.900,00	54,8174	1.037.000,00	47,9752
T O T A L E (a+b+c)	Consolidata	1.103.028,00		1.120.882,50		1.124.533,97	
	di Sviluppo	680.000,00		1.359.900,00		1.037.000,00	
	Totale	1.783.028,00		2.480.782,50		2.161.533,97	
% sul totale spese finali tit. I e II			13,9859		18,4311		16,2991

RELAZIONE PREVISIONALE PROGRAMMATICA PER IL TRIENNIO 2013 - 2015

3.4 - PROGRAMMA N° 0014 Anzola "Città turistica"
Anzola "Città turistica"

N° 0 EVENTUALI PROGETTI NEL PROGRAMMA

RESPONSABILE SIG. FORNALE' DAVIDE

3.4.1 - Descrizione del programma

Il turismo come risorsa, per questo Anzola dovrà perseguire l'obiettivo di "città turistica" attraverso:

- la valorizzazione delle risorse esistenti e dei servizi per chi accede alla città;
- l'integrazione delle attività produttive presenti sul territorio con le politiche culturali ed i soggetti che operano nella promozione quali la Pro-LoCo.

Anzola dispone di numerosi punti di forza nell'ambito del suo territorio: dalla localizzazione logistica vicino alla metropoli emiliana alla presenza di un tessuto produttivo ricco, dalle risorse naturali e ambientali alle capacità di produzione di iniziative e cultura, dalla cooperazione con il territorio di Terred'Acqua allo spirito di solidarietà dei suoi cittadini.

Tutte queste risorse fanno di Anzola un posto funzionale da visitare oltre che da vivere.

3.4.2 - Motivazione delle scelte

La crescita della città avviene anche attraverso la possibilità di creare reti di scambio e di socialità condividendo anche momenti con persone di culture diverse. Per favorire questo processo, occorre sviluppare il commercio attraverso una serie di interventi che agevolino la diffusione del mercato locale, valorizzando i prodotti tipici delle aziende del luogo e creando un'immagine, un logo che caratterizzi la città di Anzola attraverso il coinvolgimento dei soggetti privati, della Proloco per arrivare ad avere, per esempio, una cartellonistica comune che crei l'immagine del comune turistico.

3.4.3 - Finalità da conseguire

- promuovere e far crescere l'immagine della realtà locale nell'ottica del comune turistico, attraverso la valorizzazione del patrimonio storico, agricolo e commerciale, facendo interagire le attività produttive, la pubblica amministrazione con il mondo della scuola.

3.4.3.1 - Investimento

3.4.3.2 - Erogazione di servizi di consumo

Attività produttive, agricole e commerciali

3.4.4 - Risorse umane da impiegare

- 1 Dirigente (quota parte)
- 1 Funzionario Tecnico (cat. D) (quota parte)
- 1 Funzionario Amministrativo (Cat. D) (quota parte)
- 1 Istruttore Amministrativo/contabile (cat. C) (quota parte)
- 2 Istruttori Tecnici (cat. C) (quota parte)

3.4.5 - Risorse strumentali da utilizzare

In sintonia con l'elenco delle attività comprese nella descrizione del programma, le risorse strumentali impiegate saranno quelle in dotazione ai servizi richiamati ed elencate in modo analitico nell'inventario del Comune.

3.4.6 - Coerenza con il piano/i regionale/i di settore

COMUNE DI ANZOLA DELL'EMILIA
PROVINCIA DI BOLOGNA

RELAZIONE PREVISIONALE PROGRAMMATICA PER IL TRIENNIO 2013 - 2015

3.5 - RISORSE CORRENTI ED IN CONTO CAPITALE PER LA REALIZZAZIONE DEL PROGRAMMA 001400000000

Anzola "Città turistica"

	Anno 2013	Anno 2014	Anno 2015	Totale	Legge di finanziamento e articolo
• Entrate Specifiche - Stato	0,00	0,00	0,00	0,00	
• Entrate Specifiche - Regione	0,00	0,00	0,00	0,00	
• Entrate Specifiche - Provincia	0,00	0,00	0,00	0,00	
• Entrate Specifiche - Unione Europea	0,00	0,00	0,00	0,00	
• Entrate Specifiche Cassa DD.PP. Credito	0,00	0,00	0,00	0,00	
• Entrate Specifiche - Altri indebitamenti	0,00	0,00	0,00	0,00	
• Entrate Specifiche - Altre Entrate	0,00	0,00	0,00	0,00	
TOTALE (A)	0,00	0,00	0,00	0,00	
Proventi dei servizi	0,00	0,00	0,00	0,00	
TOTALE (B)	0,00	0,00	0,00	0,00	
Quote di risorse generali	41.766,00	40.682,50	40.682,75	123.131,25	
TOTALE (C)	41.766,00	40.682,50	40.682,75	123.131,25	
TOTALE GENERALE (A+B+C)	41.766,00	40.682,50	40.682,75	123.131,25	
TOTALE GENERALE	41.766,00	40.682,50	40.682,75	123.131,25	

COMUNE DI ANZOLA DELL'EMILIA

RELAZIONE PREVISIONALE PROGRAMMATICA PER IL TRIENNIO 2013 - 2015

3.6 - SPESA PREVISTA PER LA REALIZZAZIONE DEL PROGRAMMA 001400000000

Anzola "Città turistica"

Anzola "Città turistica"

IMPIEGHI

		Anno 2013		Anno 2014		Anno 2015	
		entità	% su Tot	entità	% su Tot	entità	% su Tot
SPESA CORRENTE	Consolidata (a)	41.766,00	100,0000	40.682,50	100,0000	40.682,75	100,0000
	di Sviluppo (b)	0,00	0,0000	0,00	0,0000	0,00	0,0000
	Totale	41.766,00		40.682,50		40.682,75	
SPESA PER INVESTIMENTO (c)		0,00	0,0000	0,00	0,0000	0,00	0,0000
T O T A L E (a+b+c)	Consolidata	41.766,00		40.682,50		40.682,75	
	di Sviluppo	0,00		0,00		0,00	
	Totale	41.766,00		40.682,50		40.682,75	
% sul totale spese finali tit. I e II			0,3276		0,3023		0,3068

RELAZIONE PREVISIONALE PROGRAMMATICA PER IL TRIENNIO 2013 - 2015

3.4 - PROGRAMMA N° 0016 Servizi di qualità per i welfare

N° 0 EVENTUALI PROGETTI NEL PROGRAMMA

RESPONSABILE SIG. BUSI MARINA

3.4.1 - Descrizione del programma

Il programma concorre alla realizzazione del sistema di sicurezza sociale volto a promuovere e mantenere il benessere della popolazione, dall'infanzia alla vecchiaia. Organizza le funzioni di assistenza sociale, la programmazione e la qualificazione dei relativi interventi, nonché l'integrazione dei programmi e degli interventi assistenziali con quelli sanitari.

L'approvazione dei piani di zona, del piano attuativo e dei progetti finalizzati ha offerto l'opportunità di un incontro tra bisogni e servizi molto ricco di stimoli; con l'avvio della pianificazione sociale e socio sanitaria a livello distrettuale sono inoltre stati progettati e sperimentati nuovi modelli organizzativi e gestionali per l'integrazione socio sanitaria. A decorrere dal 2012 l'Ufficio di Piano Sociale è un servizio dell'Unione dei Comuni "Terred'Acqua .

Per rendere più efficace la comunicazione rivolta ai cittadini e' stato attivato lo sportello sociale, previsto dalla l.r. 2/2003 in attuazione della l. 328/2000, punto unico di accesso ai servizi sociali offerti dal comune di Anzola dell'Emilia e ad alcuni servizi socio sanitari integrati offerti dal distretto sanitario pianura ovest.

L'accesso allo sportello consente la lettura dei bisogni espressi, la presa in carico del cittadino e l'orientamento a possibili altri percorsi di carattere sanitario o a prevalente valenza socio-sanitaria; in questa prospettiva, nel caso in cui gli interventi non vengano erogati direttamente dal comune ma dall'ASP e/o da soggetti accreditati, lo sportello assume il ruolo di "garante" del percorso di aiuto.

Da gennaio 2008 il comune di Anzola dell'Emilia partecipa all'ASP (Azienda Pubblica di Servizi alla Persona) "Seneca". L'ASP opera sui territori dei sei comuni appartenenti al distretto Pianura Ovest relativamente alle seguenti aree:

- area anziani: strutture residenziali, centri diurni o semi-residenziali e socio-ricreativi (in regime di accreditamento)
- area famiglia minori e adulti: consulenza e aiuto alle famiglie in difficoltà, accogliimento e valutazione di segnalazioni maltrattamenti, rischio sociale per abbandono, violenze e abusi ai minori, attuazione dei provvedimenti disposti dall'autorità giudiziaria.
- area disabili: definizione di progetti di intervento relativi a persone adulte con disabilità, coordinamento di strutture residenziali e semi-residenziali per disabili adulti e progettazione e gestione di percorsi lavorativi protetti.

Queste attività hanno preminente valenza sanitaria; per questo la gestione viene effettuata con accordi di programma e/o protocolli operativi con l'Azienda USL.

In linea con la normativa regionale, è in atto l'accREDITAMENTO dei servizio socio-sanitari; questo processo ha modificato il quadro dell'offerta dei servizi, in particolare dei servizi per la non autosufficienza; in particolare, sono gestiti in regime di accREDITAMENTO con soggetti del privato sociale il servizio di assistenza domiciliare e le strutture residenziali e semiresidenziali per disabili.

In questa prospettiva, resta fondamentale la funzione di programmazione e controllo del Comune, quale garante del diritto dei propri cittadini ad accedere ad un adeguato sistema di welfare.

Tra i servizi gestiti direttamente dal Comune è previsto il servizio di Trasporto sociale, che contribuisce a soddisfare esigenze di mobilità di specifiche categorie di cittadini residenti, che la famiglia non riesce a soddisfare, con il coinvolgimento delle associazioni di volontariato e/o di altri soggetti del terzo settore. Per l'accompagnamento ad istituti scolastici o a centri socio-sanitari e assistenziali di soggetti minori e adulti disabili, il

RELAZIONE PREVISIONALE PROGRAMMATICA PER IL TRIENNIO 2013 - 2015

servizio ha ampliato la propria attività mediante convenzione con l'associazione AUSER.

Il servizio rivolto al cosiddetto "disagio" adulto comprende gli interventi di natura socio-assistenziale finalizzati al sostegno e all'integrazione sociale di persone disagiate, e, in questa fase storica particolare, alle persone e alle famiglie colpite dagli esiti della crisi economica e dalle ricadute che la stessa ha avuto sulla stabilità lavorativa e reddituale. Gli interventi sono volti prevalentemente al sostegno in momenti di difficoltà socio-economica e al recupero e allo sviluppo delle autonomie personali. Particolare rilevanza hanno assunto in questi anni le politiche di integrazione sociale e di intercultura, nonché quelle di promozione delle pari opportunità.

3.4.2 - Motivazione delle scelte

Il principio di solidarietà ispira l'azione sociale, con l'intento di garantire non solo condizioni di vita dignitose, ma l'accesso a tutte le opportunità di miglioramento e progresso che il contesto può offrire.

3.4.3 - Finalità da conseguire

Al fine di concorrere all'eliminazione delle situazioni che determinano stati di bisogno e di emarginazione, il Comune promuove la realizzazione di programmi e attività di sostegno, di aggregazione sociale ed ogni altro intervento idoneo a favorire l'autonomia e le opportunità di realizzazione di singole persone e gruppi.

La gestione associata dei servizi ha come finalità il raggiungimento di una maggiore omogeneità ed equità nell'accesso ai servizi, nonché lo sviluppo di interventi ed attività altrimenti non sostenibili in contesti territoriali più piccoli

3.4.3.1 - Investimento

3.4.3.2 - Erogazione di servizi di consumo

Trasporto sociale

Disagio adulto e interventi a favore specifiche categorie

3.4.4 - Risorse umane da impiegare

- n. 1 Direttore d'area (quota parte) (cat.D)
- n. 1 Responsabile Servizio interventi socio-assistenziali (cat.D)
- n. 2 Assistenti sociali (cat.D)
- n. 1 Istruttore amministrativo contabile (cat. C)
- n. 2 Istruttori amministrativo contabile (quota parte) (cat. C)
- n. 1 Operatore amministrativo (cat.B)

3.4.5 - Risorse strumentali da utilizzare

In sintonia con l'elenco delle attività comprese nella descrizione del programma, le risorse strumentali impiegate saranno quelle in dotazione ai servizi richiamati ed elencate in modo analitico nell'inventario del Comune.

3.4.6 - Coerenza con il piano/i regionale/i di settore

COMUNE DI ANZOLA DELL'EMILIA
PROVINCIA DI BOLOGNA

RELAZIONE PREVISIONALE PROGRAMMATICA PER IL TRIENNIO 2013 - 2015

3.5 - RISORSE CORRENTI ED IN CONTO CAPITALE PER LA REALIZZAZIONE DEL PROGRAMMA 001600000000

Servizi di qualità per i welfare

	Anno 2013	Anno 2014	Anno 2015	Totale	Legge di finanziamento e articolo
• Entrate Specifiche - Stato	0,00	0,00	0,00	0,00	
• Entrate Specifiche - Regione	0,00	0,00	0,00	0,00	
• Entrate Specifiche - Provincia	0,00	0,00	0,00	0,00	
• Entrate Specifiche - Unione Europea	0,00	0,00	0,00	0,00	
• Entrate Specifiche Cassa DD.PP. Credito	0,00	0,00	0,00	0,00	
• Entrate Specifiche - Altri indebitamenti	0,00	0,00	0,00	0,00	
• Entrate Specifiche - Altre Entrate	41.500,00	41.500,00	41.500,00	124.500,00	
TOTALE (A)	41.500,00	41.500,00	41.500,00	124.500,00	
Proventi dei servizi	4.550,00	4.550,00	4.550,00	13.650,00	
TOTALE (B)	4.550,00	4.550,00	4.550,00	13.650,00	
Quote di risorse generali	800.794,00	808.301,50	815.921,63	2.425.017,13	
TOTALE (C)	800.794,00	808.301,50	815.921,63	2.425.017,13	
TOTALE GENERALE (A+B+C)	846.844,00	854.351,50	861.971,63	2.563.167,13	
TOTALE GENERALE	846.844,00	854.351,50	861.971,63	2.563.167,13	

COMUNE DI ANZOLA DELL'EMILIA

RELAZIONE PREVISIONALE PROGRAMMATICA PER IL TRIENNIO 2013 - 2015

3.6 - SPESA PREVISTA PER LA REALIZZAZIONE DEL PROGRAMMA 001600000000
 Servizi di qualità per i welfare

IMPIEGHI

		Anno 2013		Anno 2014		Anno 2015	
		entità	% su Tot	entità	% su Tot	entità	% su Tot
SPESA CORRENTE	Consolidata (a)	846.844,00	100,0000	854.351,50	100,0000	861.971,63	100,0000
	di Sviluppo (b)	0,00	0,0000	0,00	0,0000	0,00	0,0000
	Totale	846.844,00		854.351,50		861.971,63	
SPESA PER INVESTIMENTO (c)		0,00	0,0000	0,00	0,0000	0,00	0,0000
T O T A L E (a+b+c)	Consolidata	846.844,00		854.351,50		861.971,63	
	di Sviluppo	0,00		0,00		0,00	
	Totale	846.844,00		854.351,50		861.971,63	
% sul totale spese finali tit. I e II			6,6425		6,3475		6,4997

RELAZIONE PREVISIONALE PROGRAMMATICA PER IL TRIENNIO 2013 - 2015

3.4 - PROGRAMMA N° 0017 Bisogno "casa"

N° 0 EVENTUALI PROGETTI NEL PROGRAMMA

RESPONSABILE SIG. BUSI MARINA

3.4.1 - Descrizione del programma

Il programma si prefigge di sostenere interventi in campo abitativo per contrastare il fenomeno dell'emergenza abitativa presente anche nel nostro territorio confinante con il comune di Bologna. In particolare il programma si rivolge sia alle fasce di popolazione più disagiate, attraverso la gestione degli alloggi di edilizia residenziale pubblica, sia alle fasce di reddito che non riescono ad accedere alle agevolazioni ERP.

Gli interventi dell'amministrazione sono così suddivisi:

- governo della gestione degli alloggi ERP, affidati in concessione ad ACER;
- definizione di forme di collaborazione tra pubblico e privato all'interno delle convenzioni per reperire case in affitto a canone contenuto e favorire forme di realizzazione di alloggi in autocostruzione;
- implementazione delle offerte di alloggi per la vendita o la locazione mediante la realizzazione di interventi di edilizia convenzionata;
- adesione all'agenzia metropolitana per l'affitto al fine di reperire alloggi di proprietà privata per l'affitto a canone concordato

3.4.2 - Motivazione delle scelte

Con il programma l'Amministrazione intende perseguire una politica di sostegno al reperimento di alloggi a canone o a costo contenuto per facilitare il diritto di accesso alla casa

3.4.3 - Finalità da conseguire

Offrire una sistemazione abitativa con canone commisurato alla capacità economica mediante l'accesso all'edilizia residenziale pubblica.
Rendere disponibili alloggi sia di proprietà pubblica che privata alle famiglie che non riescono ad usufruire delle agevolazioni dell'edilizia residenziale pubblica.

Dare la possibilità di acquisto di alloggi a costo contenuto alle famiglie meno abbienti.

Offrire una sistemazione temporanea in situazioni di grave emergenza abitativa mediante il Centro di Prima Accoglienza

3.4.3.1 - Investimento

3.4.3.2 - Erogazione di servizi di consumo

Ufficio Casa

3.4.4 - Risorse umane da impiegare

n. 1 istruttore amministrativo contabile (quota parte) cat. C

3.4.5 - Risorse strumentali da utilizzare

In sintonia con l'elenco delle attività comprese nella descrizione del programma, le risorse strumentali impiegate saranno quelle in dotazione ai servizi richiamati ed elencate in modo analitico nell'inventario del Comune.

3.4.6 - Coerenza con il piano/i regionale/i di settore

COMUNE DI ANZOLA DELL'EMILIA
PROVINCIA DI BOLOGNA

RELAZIONE PREVISIONALE PROGRAMMATICA PER IL TRIENNIO 2013 - 2015

3.5 - RISORSE CORRENTI ED IN CONTO CAPITALE PER LA REALIZZAZIONE DEL PROGRAMMA 001700000000

Bisogno "casa"

	Anno 2013	Anno 2014	Anno 2015	Totale	Legge di finanziamento e articolo
• Entrate Specifiche - Stato	0,00	0,00	0,00	0,00	
• Entrate Specifiche - Regione	0,00	0,00	0,00	0,00	
• Entrate Specifiche - Provincia	0,00	0,00	0,00	0,00	
• Entrate Specifiche - Unione Europea	0,00	0,00	0,00	0,00	
• Entrate Specifiche Cassa DD.PP. Credito	0,00	0,00	0,00	0,00	
• Entrate Specifiche - Altri indebitamenti	0,00	0,00	0,00	0,00	
• Entrate Specifiche - Altre Entrate	0,00	0,00	0,00	0,00	
TOTALE (A)	0,00	0,00	0,00	0,00	
Proventi dei servizi	0,00	0,00	0,00	0,00	
TOTALE (B)	0,00	0,00	0,00	0,00	
Quote di risorse generali	1.000,00	1.015,00	1.030,22	3.045,22	
TOTALE (C)	1.000,00	1.015,00	1.030,22	3.045,22	
TOTALE GENERALE (A+B+C)	1.000,00	1.015,00	1.030,22	3.045,22	
TOTALE GENERALE	1.000,00	1.015,00	1.030,22	3.045,22	

COMUNE DI ANZOLA DELL'EMILIA

RELAZIONE PREVISIONALE PROGRAMMATICA PER IL TRIENNIO 2013 - 2015

3.6 - SPESA PREVISTA PER LA REALIZZAZIONE DEL PROGRAMMA 001700000000
Bisogno "casa"

IMPIEGHI

		Anno 2013		Anno 2014		Anno 2015	
		entità	% su Tot	entità	% su Tot	entità	% su Tot
SPESA CORRENTE	Consolidata (a)	1.000,00	100,0000	1.015,00	100,0000	1.030,22	100,0000
	di Sviluppo (b)	0,00	0,0000	0,00	0,0000	0,00	0,0000
	Totale	1.000,00		1.015,00		1.030,22	
SPESA PER INVESTIMENTO (c)		0,00	0,0000	0,00	0,0000	0,00	0,0000
T O T A L E (a+b+c)	Consolidata	1.000,00		1.015,00		1.030,22	
	di Sviluppo	0,00		0,00		0,00	
	Totale	1.000,00		1.015,00		1.030,22	
% sul totale spese finali tit. I e II			0,0078		0,0075		0,0078

RELAZIONE PREVISIONALE PROGRAMMATICA PER IL TRIENNIO 2013 - 2015

3.4 - PROGRAMMA N° 0018 L'innovazione e l'accessibilità ai servizi

N° 0 EVENTUALI PROGETTI NEL PROGRAMMA

RESPONSABILE SIG. SAGGINI PATRIZIA

3.4.1 - Descrizione del programma

L'innovazione e l'accessibilità ai servizi verranno garantite attraverso:

- l'implementazione di modalità di accesso telematico per i servizi comunali;
- la continuità sulle iniziative di trasparenza e di informazione per i cittadini (giornali, newsletter, periodico, sito);
- lo sviluppo delle competenze del personale;
- il rafforzamento dei meccanismi interni;
- la cultura della trasparenza e dell'accessibilità dei dati in formato aperto.

Inoltre sarà importante potenziare l'identità aziendale verso i cittadini e verificare nuove modalità di comunicazione con gli utenti più interattivi.

Verranno consolidati la cultura e gli strumenti di archiviazione e di memoria degli eventi e delle attività realizzate e si procederà con il decentramento dell'URP presso le consulte territoriali per poter effettuare una valutazione e un'analisi dei bisogni e realizzare la costruzione della risposta.

Occorrerà infine dare una spinta sulla digitalizzazione della PA soprattutto nei confronti dei cittadini (attraverso l'accesso ai servizi in maniera digitale) - in particolare per quel che concerne le attività edilizie e produttive.

Per quel che concerne l'innovazione tecnologica verrà garantito il continuo sviluppo della struttura comunale, anche nell'ambito dei progetti della Community Network Emilia Romagna, utilizzando gli strumenti messi a disposizione dalla normativa vigente in materia di amministrazione digitale e semplificazione.

La cultura della trasparenza e dell'accessibilità dei dati in formato aperto verrà realizzata utilizzando l'elaborazione del Piano dell'integrità e trasparenza come occasione per rendere consapevoli gli uffici del cambiamento normativo e organizzativo, finalizzato a pubblicare i dati relativi alla propria attività amministrativa e renderli così accessibili e conoscibili ai cittadini.

3.4.2 - Motivazione delle scelte

E' importante potenziare l'identità aziendale verso i cittadini e verificare nuove modalità di comunicazione con gli utenti più interattivi, oltre a garantire la massima trasparenza sui dati e informazioni sull'attività amministrativa del Comune.

3.4.3 - Finalità da conseguire

Attraverso la realizzazione del presente programma si vuole raggiungere l'obiettivo di essere sempre più vicini ai cittadini al fine di capirne le esigenze in continuo cambiamento a causa di una società, quella Anzolese; in continua evoluzione ed espansione.

RELAZIONE PREVISIONALE PROGRAMMATICA PER IL TRIENNIO 2013 - 2015

3.4.3.1 - Investimento

Anno 2013

Acquisto attrezzature informatiche	€ 10.000,00
Acquisto licenze software	€ 10.000,00
Incarico aggiornamento sito web	€ 5.000,00

Anno 2014

Acquisto attrezzature informatiche	€ 10.000,00
Acquisto licenze software	€ 10.000,00

Anno 2015

Acquisto attrezzature informatiche	€ 10.000,00
Acquisto licenze software	€ 10.000,00

3.4.3.2 - Erogazione di servizi di consumo

URP e Demografici
Segreteria e Affari generali
Innovazione tecnologica

3.4.4 - Risorse umane da impiegare

- N. 1 Direttore d'Area - cat. D
- N. 2 Funzionario amministrativo contabile - cat. D
- N. 1 Specialista della comunicazione - cat. D 50%
- N. 9 Istruttore amministrativo contabile - cat. C
- N. 3 Operatore Amministrativo - cat. B

3.4.5 - Risorse strumentali da utilizzare

In sintonia con l'elenco delle attività comprese nella descrizione del programma, le risorse strumentali impiegate saranno quelle in dotazione ai servizi richiamati ed elencate in modo analitico nell'inventario del Comune.

3.4.6 - Coerenza con il piano/i regionale/i di settore

COMUNE DI ANZOLA DELL'EMILIA
PROVINCIA DI BOLOGNA

RELAZIONE PREVISIONALE PROGRAMMATICA PER IL TRIENNIO 2013 - 2015

segue Sez. 3.4 - pag. 99

COMUNE DI ANZOLA DELL'EMILIA
PROVINCIA DI BOLOGNA

RELAZIONE PREVISIONALE PROGRAMMATICA PER IL TRIENNIO 2013 - 2015

3.5 - RISORSE CORRENTI ED IN CONTO CAPITALE PER LA REALIZZAZIONE DEL PROGRAMMA 001800000000

L'innovazione e l'accessibilità ai servizi

	Anno 2013	Anno 2014	Anno 2015	Totale	Legge di finanziamento e articolo
• Entrate Specifiche - Stato	0,00	0,00	0,00	0,00	
• Entrate Specifiche - Regione	0,00	0,00	0,00	0,00	
• Entrate Specifiche - Provincia	0,00	0,00	0,00	0,00	
• Entrate Specifiche - Unione Europea	0,00	0,00	0,00	0,00	
• Entrate Specifiche Cassa DD.PP. Credito	0,00	0,00	0,00	0,00	
• Entrate Specifiche - Altri indebitamenti	0,00	0,00	0,00	0,00	
• Entrate Specifiche - Altre Entrate	1.600,00	1.600,00	1.600,00	4.800,00	
TOTALE (A)	1.600,00	1.600,00	1.600,00	4.800,00	
Proventi dei servizi	22.900,00	22.900,00	22.900,00	68.700,00	
TOTALE (B)	22.900,00	22.900,00	22.900,00	68.700,00	
Quote di risorse generali	926.048,00	921.573,00	922.105,88	2.769.726,88	
TOTALE (C)	926.048,00	921.573,00	922.105,88	2.769.726,88	
TOTALE GENERALE (A+B+C)	950.548,00	946.073,00	946.605,88	2.843.226,88	
TOTALE GENERALE	950.548,00	946.073,00	946.605,88	2.843.226,88	

COMUNE DI ANZOLA DELL'EMILIA

RELAZIONE PREVISIONALE PROGRAMMATICA PER IL TRIENNIO 2013 - 2015

3.6 - SPESA PREVISTA PER LA REALIZZAZIONE DEL PROGRAMMA 001800000000
L'innovazione e l'accessibilità ai servizi

IMPIEGHI

		Anno 2013		Anno 2014		Anno 2015	
		entità	% su Tot	entità	% su Tot	entità	% su Tot
SPESA CORRENTE	Consolidata (a)	925.548,00	97,3699	926.073,00	97,8860	926.605,88	97,8872
	di Sviluppo (b)	0,00	0,0000	0,00	0,0000	0,00	0,0000
	Totale	925.548,00		926.073,00		926.605,88	
SPESA PER INVESTIMENTO (c)		25.000,00	2,6301	20.000,00	2,1140	20.000,00	2,1128
T O T A L E (a+b+c)	Consolidata	925.548,00		926.073,00		926.605,88	
	di Sviluppo	25.000,00		20.000,00		20.000,00	
	Totale	950.548,00		946.073,00		946.605,88	
% sul totale spese finali tit. I e II			7,4560		7,0289		7,1379

RELAZIONE PREVISIONALE PROGRAMMATICA PER IL TRIENNIO 2013 - 2015

3.4 - PROGRAMMA N° 0019 La partecipazione alla vita del comune

N° 0 EVENTUALI PROGETTI NEL PROGRAMMA

RESPONSABILE SIG. CICCIA ANNA ROSA

3.4.1 - Descrizione del programma

L'Ente continua con l'obiettivo di comunicare sempre con il cittadino, portando a conoscenza tutte le attività dell'Ente in quanto la comunicazione accresce il senso di appartenenza della Comunità locale al territorio, e fa capire l'evoluzione del Comune e della relazione con il cittadino pertanto come e quanto può cambiare la vita del cittadino stesso.

Viene ampliato il livello di relazione con il cittadino realizzando nuove mezzi e/o ampliando quelli esistenti, anche attraverso l'attuazione delle nuove normative sulla trasparenza che per Anzola dell'Emilia vuol dire ampliare gli strumenti di comunicazione già esistenti.

3.4.2 - Motivazione delle scelte

Il Comune di Anzola dell'Emilia ha realizzato alcuni progetti di innovazione e riorganizzazione, al fine di raggiungere l'obiettivo di promuovere una società dell'informazione, che possa allargare a tutti i cittadini i benefici economico-sociali della realtà territoriale anche attraverso l'utilizzo dei social network.

3.4.3 - Finalità da conseguire

L'obiettivo fondamentale è quello di avvicinare i servizi al cittadino e viceversa il cittadino alle attività comunali, facendo in modo che i cittadini diventino attori attraverso una partecipazione articolata in differenti momenti di informazione e consultazione. Infatti è nella relazione e cooperazione che possiamo collocare la nuova visione di Ente Locale.

3.4.3.1 - Investimento

3.4.3.2 - Erogazione di servizi di consumo

Organi istituzionali, partecipazione e decentramento

3.4.4 - Risorse umane da impiegare

N. 1 Istruttore amministrativo contabile

N. 1 Istruttore amministrativo contabile a tempo parziale e determinato

3.4.5 - Risorse strumentali da utilizzare

In sintonia con l'elenco delle attività comprese nella descrizione del programma, le risorse strumentali impiegate saranno quelle in dotazione ai

servizi richiamati ed elencate in modo analitico nell'inventario del Comune.

3.4.6 - Coerenza con il piano/i regionale/i di settore

COMUNE DI ANZOLA DELL'EMILIA
PROVINCIA DI BOLOGNA

RELAZIONE PREVISIONALE PROGRAMMATICA PER IL TRIENNIO 2013 - 2015

3.5 - RISORSE CORRENTI ED IN CONTO CAPITALE PER LA REALIZZAZIONE DEL PROGRAMMA 001900000000

La partecipazione alla vita del comune attraverso innovati canali di comunicazione

	Anno 2013	Anno 2014	Anno 2015	Totale	Legge di finanziamento e articolo
• Entrate Specifiche - Stato	0,00	0,00	0,00	0,00	
• Entrate Specifiche - Regione	0,00	0,00	0,00	0,00	
• Entrate Specifiche - Provincia	0,00	0,00	0,00	0,00	
• Entrate Specifiche - Unione Europea	0,00	0,00	0,00	0,00	
• Entrate Specifiche Cassa DD.PP. Credito	0,00	0,00	0,00	0,00	
• Entrate Specifiche - Altri indebitamenti	0,00	0,00	0,00	0,00	
• Entrate Specifiche - Altre Entrate	0,00	0,00	0,00	0,00	
TOTALE (A)	0,00	0,00	0,00	0,00	
Proventi dei servizi	0,00	0,00	0,00	0,00	
TOTALE (B)	0,00	0,00	0,00	0,00	
Quote di risorse generali	206.553,00	207.088,83	207.632,73	621.274,56	
TOTALE (C)	206.553,00	207.088,83	207.632,73	621.274,56	
TOTALE GENERALE (A+B+C)	206.553,00	207.088,83	207.632,73	621.274,56	
TOTALE GENERALE	206.553,00	207.088,83	207.632,73	621.274,56	

COMUNE DI ANZOLA DELL'EMILIA

RELAZIONE PREVISIONALE PROGRAMMATICA PER IL TRIENNIO 2013 - 2015

3.6 - SPESA PREVISTA PER LA REALIZZAZIONE DEL PROGRAMMA 001900000000

La partecipazione alla vita del comune

IMPIEGHI

		Anno 2013		Anno 2014		Anno 2015	
		entità	% su Tot	entità	% su Tot	entità	% su Tot
SPESA CORRENTE	Consolidata (a)	206.553,00	100,0000	207.088,83	100,0000	207.632,73	100,0000
	di Sviluppo (b)	0,00	0,0000	0,00	0,0000	0,00	0,0000
	Totale	206.553,00		207.088,83		207.632,73	
SPESA PER INVESTIMENTO (c)		0,00	0,0000	0,00	0,0000	0,00	0,0000
T O T A L E (a+b+c)	Consolidata	206.553,00		207.088,83		207.632,73	
	di Sviluppo	0,00		0,00		0,00	
	Totale	206.553,00		207.088,83		207.632,73	
% sul totale spese finali tit. I e II			1,6202		1,5386		1,5657

RELAZIONE PREVISIONALE PROGRAMMATICA PER IL TRIENNIO 2013 - 2015

3.4 - PROGRAMMA N° 0020 L'organizzazione interna dell'Ente

N° 0 EVENTUALI PROGETTI NEL PROGRAMMA

RESPONSABILE SIG. CICCIA ANNA ROSA

3.4.1 - Descrizione del programma

Nel corso dell'esercizio 2012 è stata costituita l'Unione Terred'acqua, alla quale sono stata trasferite delle funzioni, si provvederà nel corso del 2013 a realizzare una riorganizzazione di alcuni servizi in aree diverse al fine di creare una relazione continua con l'Unione. Inoltre verranno realizzati all'interno dell'Ente uffici nuovi in applicazione delle nuove norme su controlli ed anticorruzione, riorganizzando il personale in servizio presso gli uffici maggiormente interessati, come ad esempio l'ufficio di segreteria comunale, senza che ciò comporti maggiori oneri per l'Ente.

3.4.2 - Motivazione delle scelte

L'organizzazione interna dell'Ente proseguirà nel processo di miglioramento continuo della sua struttura organizzativa e nella qualità degli standard garantiti alla città (standardizzazione dei processi).

La formazione del personale, il coinvolgimento rispetto agli obiettivi e una comunicazione interna efficace saranno strumenti utili per poter creare senso di appartenenza.

3.4.3 - Finalità da conseguire

Quanto sopra al fine di garantire al cittadino un miglioramento continuo della qualità degli standard dei servizi garantiti alla città.

3.4.3.1 - Investimento

3.4.3.2 - Erogazione di servizi di consumo

Direzione Generale
Altri servizi generali

3.4.4 - Risorse umane da impiegare

N. 1 Direttore d'area - categoria D in quota parte

N. 1 Funzionario Amministrativo contabile - categoria D

N. 1 Istruttore amministrativo - contabile - categoria C

3.4.5 - Risorse strumentali da utilizzare

In sintonia con l'elenco delle attività comprese nella descrizione del programma, le risorse strumentali impiegate saranno quelle in dotazione ai servizi richiamati ed elencate in modo analitico nell'inventario del Comune.

3.4.6 - Coerenza con il piano/i regionale/i di settore

COMUNE DI ANZOLA DELL'EMILIA
PROVINCIA DI BOLOGNA

RELAZIONE PREVISIONALE PROGRAMMATICA PER IL TRIENNIO 2013 - 2015

3.5 - RISORSE CORRENTI ED IN CONTO CAPITALE PER LA REALIZZAZIONE DEL PROGRAMMA 002000000000

L'organizzazione interna dell'Ente

	Anno 2013	Anno 2014	Anno 2015	Totale	Legge di finanziamento e articolo
• Entrate Specifiche - Stato	0,00	0,00	0,00	0,00	
• Entrate Specifiche - Regione	0,00	0,00	0,00	0,00	
• Entrate Specifiche - Provincia	0,00	0,00	0,00	0,00	
• Entrate Specifiche - Unione Europea	0,00	0,00	0,00	0,00	
• Entrate Specifiche Cassa DD.PP. Credito	0,00	0,00	0,00	0,00	
• Entrate Specifiche - Altri indebitamenti	0,00	0,00	0,00	0,00	
• Entrate Specifiche - Altre Entrate	14.000,00	14.000,00	14.000,00	42.000,00	
TOTALE (A)	14.000,00	14.000,00	14.000,00	42.000,00	
Proventi dei servizi	2.100,00	2.100,00	2.100,00	6.300,00	
TOTALE (B)	2.100,00	2.100,00	2.100,00	6.300,00	
Quote di risorse generali	1.110.407,00	1.119.885,36	1.127.882,44	3.358.174,80	
TOTALE (C)	1.110.407,00	1.119.885,36	1.127.882,44	3.358.174,80	
TOTALE GENERALE (A+B+C)	1.126.507,00	1.135.985,36	1.143.982,44	3.406.474,80	
TOTALE GENERALE	1.126.507,00	1.135.985,36	1.143.982,44	3.406.474,80	

COMUNE DI ANZOLA DELL'EMILIA

RELAZIONE PREVISIONALE PROGRAMMATICA PER IL TRIENNIO 2013 - 2015

3.6 - SPESA PREVISTA PER LA REALIZZAZIONE DEL PROGRAMMA 002000000000
L'organizzazione interna dell'Ente

IMPIEGHI

		Anno 2013		Anno 2014		Anno 2015	
		entità	% su Tot	entità	% su Tot	entità	% su Tot
SPESA CORRENTE	Consolidata (a)	1.126.507,00	100,0000	1.135.985,36	100,0000	1.143.982,44	100,0000
	di Sviluppo (b)	0,00	0,0000	0,00	0,0000	0,00	0,0000
	Totale	1.126.507,00		1.135.985,36		1.143.982,44	
SPESA PER INVESTIMENTO	(c)	0,00	0,0000	0,00	0,0000	0,00	0,0000
T O T A L E (a+b+c)	Consolidata	1.126.507,00		1.135.985,36		1.143.982,44	
	di Sviluppo	0,00		0,00		0,00	
	Totale	1.126.507,00		1.135.985,36		1.143.982,44	
% sul totale spese finali tit. I e II			8,8362		8,4399		8,6262

RELAZIONE PREVISIONALE PROGRAMMATICA PER IL TRIENNIO 2013 - 2015

3.4 - PROGRAMMA N° 0021 Gli strumenti di programmazione, controllo e rendicontazione

N° 0 **EVENTUALI PROGETTI NEL PROGRAMMA**

RESPONSABILE SIG. CICCIA ANNA ROSA

3.4.1 - Descrizione del programma

L'attività di programmazione dell'Ente è un processo di analisi e valutazione, nel rispetto delle compatibilità economico-finanziarie e della gestione dell'Amministrazione.

Si conclude con la redazione dei programmi e dei piani per il triennio 2013/2015.

Con il controllo l'Ente intende garantire la regolarità amministrativa e contabile, la correttezza dell'azione amministrativa, verificare l'efficienza e l'efficacia e l'economicità dell'azione, perché ciò porta ad un'ottimizzazione del rapporto costi/risultati, anche introducendo tempestive correzioni; il controllo verrà effettuato oltre che sulla gestione, anche attraverso la valutazione della performance del personale direttivo.

Con la rendicontazione, che l'Amministrazione di Anzola dell'Emilia ha introdotto da qualche anno, si intende rendere conto delle scelte, delle attività, dei risultati e dell'impiego di risorse durante l'esercizio, così da permettere ai cittadini di conoscere come l'Amministrazione Comunale interpreta e realizza la sua missione istituzionale.

3.4.2 - Motivazione delle scelte

Un comune che evolve nella sua struttura organizzativa verso una dimensione di snellezza e di avvicinamento al modello holding necessita di strumenti di governance efficaci. In particolare per quanto riguarda la gestione dell'insieme dei rapporti con le realtà collegate/partecipate dal comune e che rappresentano le "braccia" operative nella realizzazione dei servizi.

Il governo del rapporto con questi attori non riguarda solo l'aspetto strettamente finanziario (bilancio "consolidato") ma anche operativo. A questo riguardo occorre definire delle modalità di governance che, a tutto tondo, consentano al comune di esercitare la funzione di indirizzo e controllo delle azioni realizzate, degli standard di qualità effettivamente offerti e delle performance delle realtà afferenti alla holding comunale.

3.4.3 - Finalità da conseguire

Il sistema di Governance istituzionale e finanziaria della "holding comunale" verrà gestito attraverso un **miglioramento degli strumenti di programmazione e controllo dell'attività** svolta dal Comune.

Si dovranno razionalizzare le modalità di erogazione delle risposte in modo efficiente ed efficace (attraverso la verifica di qualità) e si attueranno strumenti di controllo finanziario sull'attività dell'Ente in modo da arrivare alla realizzazione di strumenti di controllo efficaci

3.4.3.1 - Investimento

3.4.3.2 - Erogazione di servizi di consumo

Attuazione degli Strumenti di programmazione e rendicontazione, partendo dal Piano Generale di sviluppo passando dal bilancio d'esercizio fino ad arrivare al bilancio sociale.

Direzione generale

Servizi finanziari

3.4.4 - Risorse umane da impiegare

N. 1 Direttore d'Area - categoria D in quota parte

N. 1 Funzionario amministrativo/contabile - categoria D

N. 2 Istruttore amministrativo/contabile - categoria C

3.4.5 - Risorse strumentali da utilizzare

In sintonia con l'elenco delle attività comprese nella descrizione del programma, le risorse strumentali impiegate saranno quelle in dotazione ai servizi richiamati ed elencate in modo analitico nell'inventario del Comune.

3.4.6 - Coerenza con il piano/i regionale/i di settore

COMUNE DI ANZOLA DELL'EMILIA
 PROVINCIA DI BOLOGNA

RELAZIONE PREVISIONALE PROGRAMMATICA PER IL TRIENNIO 2013 - 2015

3.5 - RISORSE CORRENTI ED IN CONTO CAPITALE PER LA REALIZZAZIONE DEL PROGRAMMA 002100000000

Gli strumenti di programmazione, controllo e rendicontazione

	Anno 2013	Anno 2014	Anno 2015	Totale	Legge di finanziamento e articolo
• Entrate Specifiche - Stato	113.838,00	111.687,00	94.479,00	320.004,00	
• Entrate Specifiche - Regione	0,00	0,00	0,00	0,00	
• Entrate Specifiche - Provincia	0,00	0,00	0,00	0,00	
• Entrate Specifiche - Unione Europea	0,00	0,00	0,00	0,00	
• Entrate Specifiche Cassa DD.PP. Credito	0,00	0,00	0,00	0,00	
• Entrate Specifiche - Altri indebitamenti	0,00	0,00	0,00	0,00	
• Entrate Specifiche - Altre Entrate	0,00	0,00	0,00	0,00	
TOTALE (A)	113.838,00	111.687,00	94.479,00	320.004,00	
Proventi dei servizi	0,00	0,00	0,00	0,00	
TOTALE (B)	0,00	0,00	0,00	0,00	
Quote di risorse generali	100.211,00	102.407,00	119.660,68	322.278,68	
TOTALE (C)	100.211,00	102.407,00	119.660,68	322.278,68	
TOTALE GENERALE (A+B+C)	214.049,00	214.094,00	214.139,68	642.282,68	
TOTALE GENERALE	214.049,00	214.094,00	214.139,68	642.282,68	

COMUNE DI ANZOLA DELL'EMILIA

RELAZIONE PREVISIONALE PROGRAMMATICA PER IL TRIENNIO 2013 - 2015

3.6 - SPESA PREVISTA PER LA REALIZZAZIONE DEL PROGRAMMA 002100000000

Gli strumenti di programmazione, controllo e rendicontazione

IMPIEGHI

		Anno 2013		Anno 2014		Anno 2015	
		entità	% su Tot	entità	% su Tot	entità	% su Tot
SPESA CORRENTE	Consolidata (a)	214.049,00	100,0000	214.094,00	100,0000	214.139,68	100,0000
	di Sviluppo (b)	0,00	0,0000	0,00	0,0000	0,00	0,0000
	Totale	214.049,00		214.094,00		214.139,68	
SPESA PER INVESTIMENTO	(c)	0,00	0,0000	0,00	0,0000	0,00	0,0000
T O T A L E (a+b+c)	Consolidata	214.049,00		214.094,00		214.139,68	
	di Sviluppo	0,00		0,00		0,00	
	Totale	214.049,00		214.094,00		214.139,68	
% sul totale spese finali tit. I e II			1,6790		1,5906		1,6147

RELAZIONE PREVISIONALE PROGRAMMATICA PER IL TRIENNIO 2013 - 2015

3.4 - PROGRAMMA N° 0023 Reperimento ed utilizzo delle risorse

N° 0 EVENTUALI PROGETTI NEL PROGRAMMA

RESPONSABILE SIG. BARBIERI CLAUDIA

3.4.1 - Descrizione del programma

Il programma comprende tutta l'attività connessa all'accertamento ed alla riscossione dei tributi comunali compreso il contenzioso e le procedure esecutive.

Il D.L. 6 febbraio 2011, n. 201 prevede:

- all'art. 13 l'introduzione in via sperimentale dell'imposta municipale propria a decorrere dall'esercizio 2012,
- all'art. 14 l'istituzione del tributo comunale sui rifiuti e sui servizi a decorrere dall'esercizio 2013.

Si ritiene di orientare l'attività del servizio su alcune fondamentali direttrici di seguito elencate, salvaguardando la gestione ordinaria dell'attività connessa all'accertamento ed alla riscossione dei tributi comunali:

- applicazione dei principi fissati dalla legge 27 luglio 2000 n. 212 e successive modifiche ed integrazioni recante disposizioni in materia di Statuto dei diritti del contribuente,
- costante aggiornamento della banca dati fiscale al fine di poter effettuare le liquidazioni e gli accertamenti in materia di imposta comunale sugli immobili,
- implementazione e adeguamento della banca dati fiscali per la gestione dell'imposta municipale propria e del tributo comunale sui rifiuti e sui servizi,
- partecipazione all'attività di contrasto all'evasione di cui all'art. 1, comma 1, del D.L. 203/2005 convertito nella legge 248/2005.

3.4.2 - Motivazione delle scelte

L'obiettivo prioritario è garantire l'equità della politica fiscale locale tesa ad una costante analisi e verifica dell'evasione relativamente alle imposte, tasse ed altre entrate attribuite alla competenza del Comune e moderazione nell'applicazione delle imposte.

La necessità di salvaguardare l'erogazione dei servizi con particolare riferimento a quelli con maggiore rilevanza sociale induce a individuare nuove risorse finanziarie.

Al fine di conseguire queste finalità occorre favorire tutte le sinergie possibili tra i vari livelli di governo nell'attività di contrasto all'evasione ed elusione fiscale anche in applicazione delle disposizioni di cui all'art. 1, comma 1, del D.L. 203/2005 convertito nella legge 248/2005.

3.4.3 - Finalità da conseguire

In riferimento alla descrizione del programma e agli adempimenti ivi previsti che si intendono come finalità da perseguire si ritiene altresì fondamentale un percorso di qualificazione della struttura amministrativa in modo da renderla sempre più adeguata ai nuovi compiti derivanti dai processi di riforma in corso.

3.4.3.1 - Investimento

3.4.3.2 - Erogazione di servizi di consumo

Gestione entrate tributarie e servizi fiscali

3.4.4 - Risorse umane da impiegare

- N. 1 Direttore d'Area - categoria D in quota parte
- N. 1 Funzionario amministrativo/contabile - categoria D
- N. 1 Istruttore amministrativo/contabile - categoria C
- N. 1 Istruttore amministrativo contabile part-time 55,56% - categoria C

3.4.5 - Risorse strumentali da utilizzare

In sintonia con l'elenco delle attività comprese nella descrizione del programma, le risorse strumentali impiegate saranno quelle in dotazione ai servizi richiamati ed elencate in modo analitico nell'inventario del Comune.

3.4.6 - Coerenza con il piano/i regionale/i di settore

COMUNE DI ANZOLA DELL'EMILIA
PROVINCIA DI BOLOGNA

RELAZIONE PREVISIONALE PROGRAMMATICA PER IL TRIENNIO 2013 - 2015

3.5 - RISORSE CORRENTI ED IN CONTO CAPITALE PER LA REALIZZAZIONE DEL PROGRAMMA 002300000000

Reperimento ed utilizzo delle risorse

	Anno 2013	Anno 2014	Anno 2015	Totale	Legge di finanziamento e articolo
• Entrate Specifiche - Stato	0,00	0,00	0,00	0,00	
• Entrate Specifiche - Regione	0,00	0,00	0,00	0,00	
• Entrate Specifiche - Provincia	0,00	0,00	0,00	0,00	
• Entrate Specifiche - Unione Europea	0,00	0,00	0,00	0,00	
• Entrate Specifiche Cassa DD.PP. Credito	0,00	0,00	0,00	0,00	
• Entrate Specifiche - Altri indebitamenti	0,00	0,00	0,00	0,00	
• Entrate Specifiche - Altre Entrate	0,00	0,00	0,00	0,00	
TOTALE (A)	0,00	0,00	0,00	0,00	
Proventi dei servizi	0,00	0,00	0,00	0,00	
TOTALE (B)	0,00	0,00	0,00	0,00	
Quote di risorse generali	391.179,00	432.684,50	464.197,59	1.288.061,09	
TOTALE (C)	391.179,00	432.684,50	464.197,59	1.288.061,09	
TOTALE GENERALE (A+B+C)	391.179,00	432.684,50	464.197,59	1.288.061,09	
TOTALE GENERALE	391.179,00	432.684,50	464.197,59	1.288.061,09	

COMUNE DI ANZOLA DELL'EMILIA

RELAZIONE PREVISIONALE PROGRAMMATICA PER IL TRIENNIO 2013 - 2015

3.6 - SPESA PREVISTA PER LA REALIZZAZIONE DEL PROGRAMMA 002300000000
Reperimento ed utilizzo delle risorse

IMPIEGHI

		Anno 2013		Anno 2014		Anno 2015	
		entità	% su Tot	entità	% su Tot	entità	% su Tot
SPESA CORRENTE	Consolidata (a)	391.179,00	100,0000	432.684,50	100,0000	464.197,59	100,0000
	di Sviluppo (b)	0,00	0,0000	0,00	0,0000	0,00	0,0000
	Totale	391.179,00		432.684,50		464.197,59	
SPESA PER INVESTIMENTO (c)		0,00	0,0000	0,00	0,0000	0,00	0,0000
T O T A L E (a+b+c)	Consolidata	391.179,00		432.684,50		464.197,59	
	di Sviluppo	0,00		0,00		0,00	
	Totale	391.179,00		432.684,50		464.197,59	
% sul totale spese finali tit. I e II			3,0684		3,2147		3,5003

COMUNE DI ANZOLA DELL'EMILIA

RELAZIONE PREVISIONALE PROGRAMMATICA PER IL TRIENNIO 2013 - 2015

3.9 - RIEPILOGO PROGRAMMI PER FONTI DI FINANZIAMENTO

Denominazione del programma (1)												
Legge di finanziamento e regolamento U.E. (estremi)												
Previsione pluriennale di spesa			TOTALE	FONTI DI FINANZIAMENTO (Totale della previsione pluriennale)								TOTALE
Anno di compet.	I° Anno success.	II° Anno success.		Quote di risorse generali	Stato	Regione	Provincia	U.E.	Cassa DD.PP + CR.SP. + Ist. Prev.	Altri indebitam. (2)	Altre entrate	
000100000000 Cultura e identità di Anzola												
139.789,00	70.445,69	71.112,25	281.346,94	273.246,94	0,00	0,00	8.100,00	0,00	0,00	0,00	0,00	281.346,94
000200000000 Il "Polo Culturale"												
277.736,00	279.524,21	281.339,24	838.599,45	836.049,45	0,00	0,00	0,00	0,00	0,00	0,00	2.550,00	838.599,45
000400000000 I progetti per l'infanzia												
1.487.062,00	1.473.133,25	1.488.430,63	4.448.625,88	3.239.625,88	0,00	0,00	87.000,00	0,00	0,00	0,00	1.122.000,00	4.448.625,88
000500000000 I rapporti con il mondo della scuola												
1.801.721,00	1.772.485,61	1.793.561,72	5.367.768,33	3.252.891,33	0,00	0,00	80.277,00	0,00	0,00	0,00	2.034.600,00	5.367.768,33
000600000000 Sport - educazione ad una vita sana												
225.580,00	161.533,50	162.728,67	549.842,17	549.842,17	0,00	0,00	0,00	0,00	0,00	0,00	0,00	549.842,17
000700000000 I giovani come risorsa												
80.438,00	81.536,95	82.652,40	244.627,35	13.627,35	0,00	0,00	0,00	0,00	0,00	0,00	231.000,00	244.627,35
000800000000 Anzola città sicura												

COMUNE DI ANZOLA DELL'EMILIA

RELAZIONE PREVISIONALE PROGRAMMATICA PER IL TRIENNIO 2013 - 2015

segue 3.9 - RIEPILOGO PROGRAMMI PER FONTI DI FINANZIAMENTO

Denominazione del programma (1)												
Legge di finanziamento e regolamento U.E. (estremi)												
Previsione pluriennale di spesa			TOTALE	FONTI DI FINANZIAMENTO (Totale della previsione pluriennale)								TOTALE
Anno di compet.	I° Anno success.	II° Anno success.		Quote di risorse generali	Stato	Regione	Provincia	U.E.	Cassa DD.PP + CR.SP. + Ist. Prev.	Altri indebitam. (2)	Altre entrate	
643.689,00	646.012,42	646.161,05	1.935.862,47	1.935.862,47	0,00	0,00	0,00	0,00	0,00	0,00	0,00	1.935.862,47
001000000000 Una città accessibile e accogliente												
200.697,00	200.790,00	200.884,40	602.371,40	495.871,40	0,00	19.500,00	0,00	0,00	0,00	0,00	87.000,00	602.371,40
001100000000 Mobilità: azioni ed interventi												
39.059,00	39.233,81	39.411,24	117.704,05	117.704,05	0,00	0,00	0,00	0,00	0,00	0,00	0,00	117.704,05
001200000000 La sostenibilità ambientale												
2.291.541,00	2.422.306,41	2.453.638,47	7.167.485,88	1.418.746,96	0,00	1.650,00	0,00	0,00	0,00	0,00	5.747.088,92	7.167.485,88
001300000000 Le opere strategiche per la città												
1.783.028,00	2.480.782,50	2.161.533,97	6.425.344,47	6.322.794,47	0,00	2.550,00	0,00	0,00	0,00	0,00	100.000,00	6.425.344,47
001400000000 Anzola "Città turistica"												
41.766,00	40.682,50	40.682,75	123.131,25	123.131,25	0,00	0,00	0,00	0,00	0,00	0,00	0,00	123.131,25
001600000000 Servizi di qualità per i welfare												

COMUNE DI ANZOLA DELL'EMILIA

RELAZIONE PREVISIONALE PROGRAMMATICA PER IL TRIENNIO 2013 - 2015

segue 3.9 - RIEPILOGO PROGRAMMI PER FONTI DI FINANZIAMENTO

Denominazione del programma (1)												
Legge di finanziamento e regolamento U.E. (estremi)												
Previsione pluriennale di spesa			TOTALE	FONTI DI FINANZIAMENTO (Totale della previsione pluriennale)								TOTALE
Anno di compet.	I° Anno success.	II° Anno success.		Quote di risorse generali	Stato	Regione	Provincia	U.E.	Cassa DD.PP + CR.SP. + Ist. Prev.	Altri indebitam. (2)	Altre entrate	
846.844,00	854.351,50	861.971,63	2.563.167,13	2.425.017,13	0,00	0,00	0,00	0,00	0,00	0,00	138.150,00	2.563.167,13
001700000000 Bisogno "casa"												
1.000,00	1.015,00	1.030,22	3.045,22	3.045,22	0,00	0,00	0,00	0,00	0,00	0,00	0,00	3.045,22
001800000000 L'innovazione e l'accessibilità ai servizi												
950.548,00	946.073,00	946.605,88	2.843.226,88	2.769.726,88	0,00	0,00	0,00	0,00	0,00	0,00	73.500,00	2.843.226,88
001900000000 La partecipazione alla vita del comune attraverso innovati canali di comunicazione												
206.553,00	207.088,83	207.632,73	621.274,56	621.274,56	0,00	0,00	0,00	0,00	0,00	0,00	0,00	621.274,56
002000000000 L'organizzazione interna dell'Ente												
1.126.507,00	1.135.985,36	1.143.982,44	3.406.474,80	3.358.174,80	0,00	0,00	0,00	0,00	0,00	0,00	48.300,00	3.406.474,80
002100000000 Gli strumenti di programmazione, controllo e rendicontazione												
214.049,00	214.094,00	214.139,68	642.282,68	322.278,68	320.004,00	0,00	0,00	0,00	0,00	0,00	0,00	642.282,68
002300000000 Reperimento ed utilizzo delle risorse												
391.179,00	432.684,50	464.197,59	1.288.061,09	1.288.061,09	0,00	0,00	0,00	0,00	0,00	0,00	0,00	1.288.061,09

COMUNE DI ANZOLA DELL'EMILIA

RELAZIONE PREVISIONALE PROGRAMMATICA PER IL TRIENNIO 2013 - 2015

segue 3.9 - RIEPILOGO PROGRAMMI PER FONTI DI FINANZIAMENTO

Denominazione del programma (1)												
Legge di finanziamento e regolamento U.E. (estremi)												
Previsione pluriennale di spesa			TOTALE	FONTI DI FINANZIAMENTO (Totale della previsione pluriennale)							TOTALE	
Anno di compet.	I° Anno success.	II° Anno success.		Quote di risorse generali	Stato	Regione	Provincia	U.E.	Cassa DD.PP + CR.SP. + Ist. Prev.	Altri indebitam. (2)		Altre entrate
TOTALE GENERALE												
12.748.786,00	13.459.759,04	13.261.696,96	39.470.242,00	29.366.972,08	320.004,00	23.700,00	175.377,00	0,00	0,00	0,00	9.584.188,92	39.470.242,00

SEZIONE 4

***STATO DI ATTUAZIONE DEI PROGRAMMI DELIBERATI
NEGLI ANNI PRECEDENTI E CONSIDERAZIONI SULLO
STATO DI ATTUAZIONE***

COMUNE DI ANZOLA DELL'EMILIA
PROVINCIA DI BOLOGNA

RELAZIONE PREVISIONALE PROGRAMMATICA PER IL TRIENNIO 2013 - 2015

4.1 - ELENCO DELLE OPERE PUBBLICHE FINANZIATE NEGLI ANNI
PRECEDENTI E NON REALIZZATE (IN TUTTO O IN PARTE)

Descrizione (oggetto dell'opera)	Codice funzione e servizio	Anno di impegno fondi	Importo		Fonti di Finanziamento (descrizione estremi)
			Totale	Già liquidato	
REALIZZAZIONE PARCHEGGIO AREA STAZIONE FERROVIARIA	801	2002	671.393,97	662.075,08	PROVENTI DI ALIENAZIONI AREE-DIRITTO DI SUPERFICIE-CONTRIBUTO PROVINC. E REGION.- CONCESSIONI EDILIZIE
REALIZZAZIONE AREE PER VASCHE DI LAMINAZIONE	906	2002	154.545,45	111.732,00	PROVENTI DA ALIENAZIONI - CONTRIBUTI PRIVATI - ENTRATE PROPRIE
REALIZZAZIONE PISTA CICLABILE	801	2003	90.000,00	0,00	CONTRIBUTO PROVINCIALE
REALIZZAZIONE PERCORSI STRADALI, PEDONALI, CICLABILI E RELATIVO ARREDO URBANO	801	2003	147.000,00	14.514,24	PROVENTI DI CONCESSIONI EDILIZIE
OPERE DI URBANIZZAZIONE ED ARREDO CENTRO ANTICO	901	2003	660.109,41	651.351,09	AVANZO DI A MMINISTRAZIONE - ALIENAZIONE TITOLI
RISANAMENTO AMBIENTALE VERDE PUBBLICO	906	2003	25.000,00	0,00	PROVENTI DI CONCESSIONI EDILIZIE - CONTRIBUTI DI PRIVATI
REALIZZAZIONE PISTA CICLABILE	801	2004	10.000,00	0,00	CONTRIBUTO PROVINCIALE
RESTAURO EDIFICIO PIAZZA GIOVANNI XXIII - BIBLIOTECA	501	2005	10.000,00	6.689,03	CONTRIBUTO PROVINCIALE
AMPLIAMENTO FABBRICATO SCUOLA MATERNA CAPOLUOGO	401	2005	250.000,00	198.867,00	MUTUO A CARICO DELLO STATO L. 23/96
INTERVENTI DI RISANAMENTO E BONIFICA AMBIENTALE	906	2005	174.926,68	156.100,28	PROV. DA ALIENAZIONI - CONTRIB. DI PRIVATI - PROV. DA CONC. EDILIZIE - CONTRIBUTO REGIONALE - DIRITTO DI SUPERFICIE
MANUTENZIONE STRAORDINARIA EDIFICI ED IMPIANTI : ADEGUAMENTO NORMATIVA D. LGS. 626	108	2006	187.958,03	185.035,81	AVANZO DI AMMINISTRAZIONE- PROVENTI DA CONCESSIONI EDILIZIE - CONTRIBUTI DA PRIVATI
MANUTENZIONE STRAORDINARIA STRADE E PONTI	801	2006	240.000,00	232.762,39	ENRATE CORRENTI - PROVENTI DA CONCESSIONI EDILIZIE- CONTRIBUTI DA PRIVATI
INTERVENTI DI RISANAMENTO E BONIFICA AMBIENTALE	906	2006	280.000,00	265.863,63	AVANZO DI AMMINISTRAZIONE - PROVENTI DA CONCESSIONI EDILIZIE
INTERVENTI DI COMPLETAMENTO CENTRO CIVICO E REALIZZAZIONE PISTA POLIVALENTE LAVINO	108	2007	75.000,00	0,00	CONTRIBUTI DA PRIVATI
MANUTENZIONE STRAORDINARIA IMPIANTI SPORTIVI - STADIO COMUNALE, PALAZZO SPORT E ALTRI IMP.	602	2007	15.000,00	12.944,00	CONTRIBUTI DA PRIVATI

COMUNE DI ANZOLA DELL'EMILIA
 PROVINCIA DI BOLOGNA

RELAZIONE PREVISIONALE PROGRAMMATICA PER IL TRIENNIO 2013 - 2015

segue 4.1 - ELENCO DELLE OPERE PUBBLICHE FINANZIATE NEGLI ANNI
 PRECEDENTI E NON REALIZZATE (IN TUTTO O IN PARTE)

Descrizione (oggetto dell'opera)	Codice funzione e servizio	Anno di impegno fondi	Importo		Fonti di Finanziamento (descrizione estremi)
			Totale	Già liquidato	
LAVORI DI RIFACIMENTO PONTE DELLE BUDRIE	801	2007	653.000,00	651.537,00	PROV.ALIENAZIONE AREE- ALIEN.DIRITTI PATRIMONIALI- CONTR.COMUNE S.GIOVANNI P - PROV.CONC.AREA CIMITERIALE-ENTRATE CORRENTI
MANUTENZIONE STRAORDINARIA SEDE MUNICIPALE - SEGRETERIA GENERALE	102	2008	20.000,00	8.962,80	AVANZO DI AMMINISTRAZIONE
MANUTENZIONE STRAORDINARIA IMPIANTI SPORTIVI	602	2008	274.400,00	252.699,87	AVANZO DI AMM.NE - PROVENTI DA CONCESSIONI EDILIZIE
MANUTENZIONE STRAORDINARIA PONTE VIA ALVISI	801	2008	20.000,00	0,00	AVANZO DI AMMINISTRAZIONE
INTERVENTI DI FORESTAZIONE ALVEO TORRENTE SAMOGGIA	906	2008	33.305,00	11.824,32	PROVENTI DA ALIENAZ.DIRITTO DI SUPERFICIE -CONTRIBUTO PROVINCIALE
MANUTENZIONE STRAORDINARIA CIMITERI COMUNALI	1005	2008	146.000,00	130.052,26	AVANZO DI AMM.NE- PROVENTI DA CONCESSIONI EDILIZIE
REALIZZAZIONE DI INFRASTRUTTURE TELEMATICHE: VIDEOSORVEGLIANZA - ALTRI SERV. GENERALI	108	2009	69.999,20	19.999,20	PROVENTI DI CONCESSIONI EDILIZIE
MANUTENZIONE STRAORDINARIA FABBRICATO BIBLIOTECA	501	2009	15.000,00	8.160,00	AVANZO DI AMMINISTRAZIONE
MANUTENZIONE STRAORDINARIA IMPIANTI SPORTIVI - STADIO COMUNALE, PALAZZO SPORT E ALTRI IMP.	602	2009	60.000,00	30.000,00	PROVENTI DI CONCESSIONI EDILIZIE
MANUTENZIONE STRAORDINARIA STRADE E PONTI - VIABILITA' - ANTEA SRL	801	2009	190.000,00	164.999,20	CONTRIBUTO PROVINCIALE E PROVENTI DI CONCESSIONI EDILIZIE
AMPLIAMENTO FABBRICATO MATERNA LAVINO PER SEZIONI ASILO NIDO - ASILI NIDO	1001	2009	750.000,00	395.114,24	AVANZO DI AMMINISTRAZIONE - ENTRATE CORRENTI - DIRITTO DI SUPERFICIE - CONTRIBUTO STATALE - CONTRIBUTO PROVINCIALE - PROVENTI DI CONCESSIONI EDILIZIE

COMUNE DI ANZOLA DELL'EMILIA
PROVINCIA DI BOLOGNA

RELAZIONE PREVISIONALE PROGRAMMATICA PER IL TRIENNIO 2013 - 2015

segue 4.1 - ELENCO DELLE OPERE PUBBLICHE FINANZIATE NEGLI ANNI
PRECEDENTI E NON REALIZZATE (IN TUTTO O IN PARTE)

Descrizione (oggetto dell'opera)	Codice funzione e servizio	Anno di impegno fondi	Importo		Fonti di Finanziamento (descrizione estremi)
			Totale	Già liquidato	
REALIZZAZIONE DI INFRASTRUTTURE TELEMATICHE: VIDEOSORVEGLIANZA	105	2010	106.000,00	0,00	PROVENTI DA PERMESSI DI COSTRUIRE CONTRIBUTO REGIONALE
LAVORI DI RICONVERSIONE PIANO TERRA IMMOBILE "AMARCORD" PER SEZIONI SCUOLA MATERNA	401	2010	114.976,00	86.461,87	AVANZO DI AMMINISTRAZIONE
MANUTENZIONE STRAORDINARIA EDIFICIO - CENTRO CULTURALE AMARCORD	502	2010	10.000,00	0,00	PROVENTI DA PERMESSI DI COSTRUIRE
MANUTENZIONE STRAORDINARIA IMPIANTI SPORTIVI - STADIO COMUNALE, PALAZZO SPORT E ALTRI IMP. - IMPIANTI SPORTIVI	602	2010	50.000,00	0,00	PROVENTI DA PERMESSI DI COSTRUIRE CONTRIBUTO REGIONALE
MANUTENZIONE STRAORDINARIA STRADE E PONTI - VIABILITA'	801	2010	36.786,23	0,00	PROVENTI DA PERMESSI DI COSTRUIRE
REALIZZAZIONE NUOVI IMPIANTI DI PUBBLICA ILLUMINAZIONE - ILLUMINAZIONE PUBBLICA	802	2010	10.000,00	0,00	AVANZO DI AMMINISTRAZIONE
REALIZZAZIONE IMPIANTI - SERVIZIO IDRICO INTEGRATO	904	2010	228.629,00	0,00	CONTRIBUTO DA PRIVATI
RISANAMENTO AMBIENTALE - VERDE PUBBLICO - TUTELA DEL VERDE PUBBLICO	906	2010	30.000,00	0,00	PROVENTI DA PERMESSI DI COSTRUIRE
AMPLIAMENTO FABBRICATO MATERNA LAVINO PER SEZIONI ASILO NIDO - NIDO D'INFANZIA	1001	2010	35.000,00	0,00	AVANZO DI AMMINISTRAZIONE
MANUTENZIONE STRAORDINARIA CIMITERI COMUNALI - CIMITERI	1005	2010	10.000,00	0,00	PROVENTI DA PERMESSI DI COSTRUIRE
MANUTENZIONE STRAORDINARIA EDIFICI COMUNALI - MANUTENZIONE E FUNZIONAMENTO	108	2011	139.678,00	160,56	CONTRIBUTO REGIONALE PROVENTI DERIVANTI DA PERMESSI DI COSTRUIRE
MANUTENZIONE STRAORDINARIA EDIFICI SCOLASTICI: ISTRUZIONE PUBBLICA	405	2011	141.344,00	60.897,60	CONTRIBUTO REGIONALE PROVENTI DERIVANTI DA PERMESSI DI COSTRUIRE
MANUTENZIONE STRAORDINARIA STRADE E PONTI - VIABILITA'	801	2011	80.000,00	0,00	PROVENTI DA SANZIONI AMMINISTRATIVE PER VIOLAZIONE DEL C.D.S. PROVENTI DERIVANTI DA PERMESSI DI COSTRUIRE

COMUNE DI ANZOLA DELL'EMILIA
 PROVINCIA DI BOLOGNA

RELAZIONE PREVISIONALE PROGRAMMATICA PER IL TRIENNIO 2013 - 2015

segue 4.1 - ELENCO DELLE OPERE PUBBLICHE FINANZIATE NEGLI ANNI
 PRECEDENTI E NON REALIZZATE (IN TUTTO O IN PARTE)

Descrizione (oggetto dell'opera)	Codice funzione e servizio	Anno di impegno fondi	Importo		Fonti di Finanziamento (descrizione estremi)
			Totale	Già liquidato	
MANUTENZIONE STRAORDINARIA PERCORSI DI COLLEGAMENTO AREE VERDI - VIABILITA'	801	2011	60.000,00	0,00	PROVENTI DERIVANTI DA PERMESSI DI COSTRUIRE
REALIZZAZIONE NUOVI IMPIANTI DI PUBBLICA ILLUMINAZIONE E MANUTENZIONE STRAORDINARIA IMPIANTI ESISTENTI	802	2011	50.000,00	0,00	PROVENTI DERIVANTI DA PERMESSI DI COSTRUIRE
MANUTENZIONE STRAORDINARIA FOGNATURE - SERVIZIO IDRICO INTEGRATO	904	2011	140.000,00	0,00	PROVENTI DERIVANTI DA PERMESSI DI COSTRUIRE
REALIZZAZIONE NUOVO POLIAMBULATORIO	1004	2011	10.000,00	0,00	PROVENTI DERIVANTI DA PERMESSI DI COSTRUIRE
MANUTENZIONE STRAORDINARIA CIMITERI COMUNALI	1005	2011	50.000,00	0,00	PROVENTI DERIVANTI DA PERMESSI DI COSTRUIRE
TOTALE GENERALE			6.525.050,97	4.318.803,47	

4.2 - Considerazioni sullo stato di attuazione dei programmi (indicare anche Accordi di Programma, Patti territoriali, ecc.)

Nel Comune di Anzola dell'Emilia , vista la consuetudine radicata di lavorare per programmi, questi vengono realizzati annualmente.

Infatti le differenti programmazioni: dai LL.PP, alla pianificazione del personale, agli strumenti urbanistici, ai diversi piani a cui il Comune partecipa, trovano attuazione.

Pertanto gli operatori sono abituati a lavorare attraverso una buona programmazione. e ad utilizzare la programmazione quale metodologia del loro lavoro.

(1) Indicare anche Accordi di programma, Patti territoriali, ecc.

SEZIONE 5

RILEVAZIONE PER IL CONSOLIDAMENTO DEI CONTI PUBBLICI

(Art. 12, comma 8, D.L.vo. 77/1995)

COMUNE DI ANZOLA DELL'EMILIA
PROVINCIA DI BOLOGNA

RELAZIONE PREVISIONALE PROGRAMMATICA PER IL TRIENNIO 2013 - 2015

5.2 - DATI ANALITICI DI CASSA DELL'ULTIMO CONSUNTIVO DELIBERATO DAL CONSIGLIO PER L'ANNO 2011

Classificazione funzionale Classificazione economica	1	2	3	4	5	6	7	8		
	Amm.ne gestione e controllo	Giustizia	Polizia locale	Istruzione pubblica	Cultura e beni culturali	Settore sport e ricreativo	Turismo	Viabilità e trasporti		
								Viabilità illuminaz. serv. 01 e 02	Trasport. pubbl. serv. 03	Totale
A) SPESE CORRENTI										
1. Personale	1.393.608,23	0,00	326.581,29	293.671,78	110.790,41	0,00	0,00	82.150,33	0,00	82.150,33
di cui:										
- oneri sociali	310.207,03	0,00	69.570,80	64.527,33	24.701,13	0,00	0,00	18.048,73	0,00	18.048,73
- ritenute IRPEF	0,00	0,00	0,00	0,00	0,00	0,00	0,00	0,00	0,00	0,00
2. Acquisto di beni e servizi	960.491,07	0,00	59.277,62	797.068,97	221.687,90	94.230,39	0,00	320.369,78	8.209,17	328.578,95
Trasferimenti correnti										
3. Trasferimenti a famiglie e Ist. Soc	3.914,00	0,00	0,00	88.977,04	13.075,00	58.049,00	0,00	0,00	0,00	0,00
4. Trasferimenti a imprese private	310,00	0,00	0,00	0,00	0,00	56.951,00	0,00	0,00	0,00	0,00
5. Trasferimenti a Enti pubblici	243.785,25	0,00	72.126,53	26.885,66	10.918,18	0,00	0,00	0,00	45.072,96	45.072,96
di cui:										
- Stato e Enti Amm.ne C.le	0,00	0,00	0,00	0,00	0,00	0,00	0,00	0,00	0,00	0,00
- Regione	0,00	0,00	0,00	0,00	0,00	0,00	0,00	0,00	0,00	0,00
- Provincie e Citta' metropolitane	0,00	0,00	0,00	0,00	0,00	0,00	0,00	0,00	0,00	0,00
- Comuni e Unione Comuni	235.124,32	0,00	72.126,53	0,00	7.778,18	0,00	0,00	0,00	0,00	0,00
- Az. sanitarie e Ospedaliere	0,00	0,00	0,00	0,00	0,00	0,00	0,00	0,00	0,00	0,00
- Consorzi di comuni e istituzioni	0,00	0,00	0,00	0,00	0,00	0,00	0,00	0,00	0,00	0,00
- Comunita' montane	0,00	0,00	0,00	0,00	0,00	0,00	0,00	0,00	0,00	0,00
- Aziende di pubblici servizi	0,00	0,00	0,00	0,00	0,00	0,00	0,00	0,00	45.072,96	45.072,96

COMUNE DI ANZOLA DELL'EMILIA
PROVINCIA DI BOLOGNA

RELAZIONE PREVISIONALE PROGRAMMATICA PER IL TRIENNIO 2013 - 2015

segue 5.2 - DATI ANALITICI DI CASSA DELL'ULTIMO CONSUNTIVO DELIBERATO DAL CONSIGLIO PER L'ANNO 2011

Classificazione funzionale Classificazione economica	1 Amm.ne gestione e controllo	2 Giustizia	3 Polizia locale	4 Istruzione pubblica	5 Cultura e beni culturali	6 Settore sport e ricreativo	7 Turismo	8 Viabilità e trasporti		
								Viabilità illuminaz. serv. 01 e 02	Trasport. pubbl. serv. 03	Totale
- Altri Enti Amm.ne Locale	8.660,93	0,00	0,00	26.885,66	3.140,00	0,00	0,00	0,00	0,00	0,00
6. Totale trasferimenti correnti (3+4+5)	248.009,25	0,00	72.126,53	115.862,70	23.993,18	115.000,00	0,00	0,00	45.072,96	45.072,96
7. Interessi passivi	0,00	0,00	0,00	701,06	19.721,46	0,00	0,00	9.115,45	0,00	9.115,45
8. Altre spese correnti	263.495,12	0,00	23.508,38	13.174,19	10.320,49	0,00	0,00	5.740,38	0,00	5.740,38
TOTALE SPESE CORRENTI (1+2+6+7+8)	2.865.603,67	0,00	481.493,82	1.220.478,70	386.513,44	209.230,39	0,00	417.375,94	53.282,13	470.658,07
B) SPESE in C/CAPITALE										
1. Costituzione di capitali fissi	358.928,91	0,00	0,00	276.327,11	66.387,56	36.426,00	0,00	207.129,01	0,00	207.129,01
di cui:										
- beni mobili, macchine e attrezz. tecnico-scient.	76.759,93	0,00	0,00	41.360,34	66.387,56	0,00	0,00	5.014,44	0,00	5.014,44
Trasferimenti in c/capitale										
2. Trasferimenti a famiglie e Ist. Soc	55.695,27	0,00	0,00	0,00	0,00	0,00	0,00	0,00	0,00	0,00
3. Trasferimenti a imprese private	0,00	0,00	0,00	0,00	0,00	0,00	0,00	0,00	0,00	0,00
4. Trasferimenti a Enti pubblici	0,00	0,00	0,00	0,00	0,00	0,00	0,00	0,00	0,00	0,00
di cui:										
- Stato e Enti Amm.ne C.le	0,00	0,00	0,00	0,00	0,00	0,00	0,00	0,00	0,00	0,00
- Regione	0,00	0,00	0,00	0,00	0,00	0,00	0,00	0,00	0,00	0,00
- Province e Citta' metropolitane	0,00	0,00	0,00	0,00	0,00	0,00	0,00	0,00	0,00	0,00
- Comuni e Unione Comuni	0,00	0,00	0,00	0,00	0,00	0,00	0,00	0,00	0,00	0,00
- Az. sanitarie e Ospedaliere	0,00	0,00	0,00	0,00	0,00	0,00	0,00	0,00	0,00	0,00

COMUNE DI ANZOLA DELL'EMILIA
PROVINCIA DI BOLOGNA

RELAZIONE PREVISIONALE PROGRAMMATICA PER IL TRIENNIO 2013 - 2015

segue 5.2 - DATI ANALITICI DI CASSA DELL'ULTIMO CONSUNTIVO DELIBERATO DAL CONSIGLIO PER L'ANNO 2011

Classificazione funzionale Classificazione economica	1 Amm.ne gestione e controllo	2 Giustizia	3 Polizia locale	4 Istruzione pubblica	5 Cultura e beni culturali	6 Settore sport e ricreativo	7 Turismo	8 Viabilità e trasporti		
								Viabilità illuminaz. serv. 01 e 02	Trasport. pubbl. serv. 03	Totale
- Consorzi di comuni e istituzioni	0,00	0,00	0,00	0,00	0,00	0,00	0,00	0,00	0,00	0,00
- Comunità montane	0,00	0,00	0,00	0,00	0,00	0,00	0,00	0,00	0,00	0,00
- Aziende di pubblici servizi	0,00	0,00	0,00	0,00	0,00	0,00	0,00	0,00	0,00	0,00
- Altri Enti Amm.ne Locale	0,00	0,00	0,00	0,00	0,00	0,00	0,00	0,00	0,00	0,00
5. Totale trasferimenti in c/capitale (2+3+4)	55.695,27	0,00	0,00	0,00	0,00	0,00	0,00	0,00	0,00	0,00
6. Partecipazioni e Conferimenti	0,00	0,00	0,00	0,00	0,00	34.000,00	0,00	0,00	0,00	0,00
7. Concessione di crediti e anticipazioni	0,00	0,00	0,00	0,00	0,00	0,00	0,00	0,00	0,00	0,00
TOTALE SPESE in C/CAPITALE (1+5+6+7)	414.624,18	0,00	0,00	276.327,11	66.387,56	70.426,00	0,00	207.129,01	0,00	207.129,01
TOTALE GENERALE SPESA	3.280.227,85	0,00	481.493,82	1.496.805,81	452.901,00	279.656,39	0,00	624.504,95	53.282,13	677.787,08

COMUNE DI ANZOLA DELL'EMILIA
PROVINCIA DI BOLOGNA

RELAZIONE PREVISIONALE PROGRAMMATICA PER IL TRIENNIO 2013 - 2015

segue 5.2 - DATI ANALITICI DI CASSA DELL'ULTIMO CONSUNTIVO DELIBERATO DAL CONSIGLIO PER L'ANNO 2011

Classificazione funzionale Classificazione economica	9 Gestione territorio e dell'ambiente				10 Settore sociale	11 Sviluppo economico					12 Servizi produttivi	Totale generale
	Edilizia resid. pubblica serv. 02	Servizio idrico serv. 04	Altre serv. 01, 03, 05 e 06	Totale		Industr. artig. serv. 04 e 06	Commer. serv. 05	Agric. serv. 07	Altre serv. da 01 a 03	Totale		
A) SPESE CORRENTI												
1. Personale	0,00	0,00	389.111,55	389.111,55	569.142,60	0,00	34.605,95	0,00	0,00	34.605,95	0,00	3.199.662,14
di cui:												
- oneri sociali	0,00	0,00	85.039,37	85.039,37	127.778,36	0,00	7.419,33	0,00	0,00	7.419,33	0,00	707.292,08
- ritenute IRPEF	0,00	0,00	0,00	0,00	0,00	0,00	0,00	0,00	0,00	0,00	0,00	0,00
2. Acquisto di beni e servizi	0,00	39.145,71	225.596,68	264.742,39	1.355.770,71	0,00	1.640,80	0,00	19.900,47	21.541,27	0,00	4.103.389,27
Trasferimenti correnti												
3. Trasferimenti a famiglie e Ist. Soc	47.476,55	0,00	1.877,14	49.353,69	97.545,79	0,00	0,00	0,00	0,00	0,00	0,00	310.914,52
4. Trasferimenti a imprese private	0,00	0,00	0,00	0,00	5.973,69	0,00	0,00	0,00	0,00	0,00	0,00	63.234,69
5. Trasferimenti a Enti pubblici	0,00	0,00	35.463,36	35.463,36	21.672,90	0,00	729,22	0,00	0,00	729,22	0,00	456.654,06
di cui:												
- Stato e Enti Amm.ne C.le	0,00	0,00	0,00	0,00	0,00	0,00	0,00	0,00	0,00	0,00	0,00	0,00
- Regione	0,00	0,00	0,00	0,00	0,00	0,00	0,00	0,00	0,00	0,00	0,00	0,00
- Province e Citta' metropolitane	0,00	0,00	1.082,00	1.082,00	0,00	0,00	0,00	0,00	0,00	0,00	0,00	1.082,00
- Comuni e Unione Comuni	0,00	0,00	33.658,96	33.658,96	16.506,39	0,00	729,22	0,00	0,00	729,22	0,00	365.923,60
- Az. sanitarie e Ospedaliere	0,00	0,00	0,00	0,00	0,00	0,00	0,00	0,00	0,00	0,00	0,00	0,00
- Consorzi di comuni e istituzioni	0,00	0,00	0,00	0,00	0,00	0,00	0,00	0,00	0,00	0,00	0,00	0,00
- Comunita' montane	0,00	0,00	0,00	0,00	0,00	0,00	0,00	0,00	0,00	0,00	0,00	0,00
- Aziende di pubblici servizi	0,00	0,00	0,00	0,00	5.166,51	0,00	0,00	0,00	0,00	0,00	0,00	50.239,47

COMUNE DI ANZOLA DELL'EMILIA
PROVINCIA DI BOLOGNA

RELAZIONE PREVISIONALE PROGRAMMATICA PER IL TRIENNIO 2013 - 2015

segue 5.2 - DATI ANALITICI DI CASSA DELL'ULTIMO CONSUNTIVO DELIBERATO DAL CONSIGLIO PER L'ANNO 2011

Classificazione funzionale Classificazione economica	9 Gestione territorio e dell'ambiente				10 Settore sociale	11 Sviluppo economico					12 Servizi produttivi	Totale generale
	Edilizia resid. pubblica serv. 02	Servizio idrico serv. 04	Altre serv. 01, 03, 05 e 06	Totale		Industr. artig. serv. 04 e 06	Commer. serv. 05	Agric. serv. 07	Altre serv. da 01 a 03	Totale		
- Altri Enti Amm.ne Locale	0,00	0,00	722,40	722,40	0,00	0,00	0,00	0,00	0,00	0,00	0,00	39.408,99
6. Totale trasferimenti correnti (3+4+5)	47.476,55	0,00	37.340,50	84.817,05	125.192,38	0,00	729,22	0,00	0,00	729,22	0,00	830.803,27
7. Interessi passivi	0,00	752,51	0,00	752,51	20.151,89	0,00	0,00	0,00	0,00	0,00	47.033,05	97.475,42
8. Altre spese correnti	0,00	0,00	26.336,09	26.336,09	80.902,36	0,00	2.328,94	0,00	0,00	2.328,94	0,00	425.805,95
TOTALE SPESE CORRENTI (1+2+6+7+8)	47.476,55	39.898,22	678.384,82	765.759,59	2.151.159,94	0,00	39.304,91	0,00	19.900,47	59.205,38	47.033,05	8.657.136,05
B) SPESE in C/CAPITALE												
1. Costituzione di capitali fissi	0,00	0,00	192.431,77	192.431,77	420.503,29	0,00	0,00	0,00	0,00	0,00	0,00	1.558.133,65
di cui:												
- beni mobili, macchine e attrezz. tecnico-scient.	0,00	0,00	12.000,00	12.000,00	8.629,11	0,00	0,00	0,00	0,00	0,00	0,00	210.151,38
Trasferimenti in c/capitale												
2. Trasferimenti a famiglie e Ist. Soc	0,00	0,00	22.428,00	22.428,00	0,00	0,00	0,00	0,00	0,00	0,00	0,00	78.123,27
3. Trasferimenti a imprese private	0,00	0,00	0,00	0,00	0,00	0,00	0,00	0,00	0,00	0,00	0,00	0,00
4. Trasferimenti a Enti pubblici	0,00	0,00	0,00	0,00	130.000,00	0,00	0,00	0,00	0,00	0,00	0,00	130.000,00
di cui:												
- Stato e Enti Amm.ne C.le	0,00	0,00	0,00	0,00	0,00	0,00	0,00	0,00	0,00	0,00	0,00	0,00
- Regione	0,00	0,00	0,00	0,00	0,00	0,00	0,00	0,00	0,00	0,00	0,00	0,00
- Provincie e Citta' metropolitane	0,00	0,00	0,00	0,00	0,00	0,00	0,00	0,00	0,00	0,00	0,00	0,00
- Comuni e Unione Comuni	0,00	0,00	0,00	0,00	0,00	0,00	0,00	0,00	0,00	0,00	0,00	0,00
- Az. sanitarie e Ospedaliere	0,00	0,00	0,00	0,00	0,00	0,00	0,00	0,00	0,00	0,00	0,00	0,00

COMUNE DI ANZOLA DELL'EMILIA
PROVINCIA DI BOLOGNA

RELAZIONE PREVISIONALE PROGRAMMATICA PER IL TRIENNIO 2013 - 2015

segue 5.2 - DATI ANALITICI DI CASSA DELL'ULTIMO CONSUNTIVO DELIBERATO DAL CONSIGLIO PER L'ANNO 2011

Classificazione funzionale Classificazione economica	9 Gestione territorio e dell'ambiente				10 Settore sociale	11 Sviluppo economico					12 Servizi produttivi	Totale generale
	Edilizia resid. pubblica serv. 02	Servizio idrico serv. 04	Altre serv. 01, 03, 05 e 06	Totale		Industr. artig. serv. 04 e 06	Commer. serv. 05	Agric. serv. 07	Altre serv. da 01 a 03	Totale		
- Consorzi di comuni e istituzioni	0,00	0,00	0,00	0,00	0,00	0,00	0,00	0,00	0,00	0,00	0,00	0,00
- Comunita' montane	0,00	0,00	0,00	0,00	0,00	0,00	0,00	0,00	0,00	0,00	0,00	0,00
- Aziende di pubblici servizi	0,00	0,00	0,00	0,00	130.000,00	0,00	0,00	0,00	0,00	0,00	0,00	130.000,00
- Altri Enti Amm.ne Locale	0,00	0,00	0,00	0,00	0,00	0,00	0,00	0,00	0,00	0,00	0,00	0,00
5. Totale trasferimenti in c/capitale (2+3+4)	0,00	0,00	22.428,00	22.428,00	130.000,00	0,00	0,00	0,00	0,00	0,00	0,00	208.123,27
6. Partecipazioni e Conferimenti	0,00	2.709.713,00	0,00	2.709.713,00	0,00	0,00	0,00	0,00	0,00	0,00	0,00	2.743.713,00
7. Concessione di crediti e anticipazioni	0,00	0,00	0,00	0,00	0,00	0,00	0,00	0,00	0,00	0,00	0,00	0,00
TOTALE SPESE in C/CAPITALE (1+5+6+7)	0,00	2.709.713,00	214.859,77	2.924.572,77	550.503,29	0,00	0,00	0,00	0,00	0,00	0,00	4.509.969,92
TOTALE GENERALE SPESA	47.476,55	2.749.611,22	893.244,59	3.690.332,36	2.701.663,23	0,00	39.304,91	0,00	19.900,47	59.205,38	47.033,05	13.167.105,97

SEZIONE 6

***CONSIDERAZIONI FINALI SULLA COERENZA DEI
PROGRAMMI RISPETTO AI PIANI REGIONALI DI
SVILUPPO, AI PIANI REGIONALI DI SETTORE, AGLI ATTI
PROGRAMMATICI DELLA REGIONE***

6.1 - Valutazioni finali della programmazione.

COMUNE DI ANZOLA DELL'EMILIA

Provincia di Bologna

6.1 - VALUTAZIONI FINALI DELLA PROGRAMMAZIONE

Il Comune di Anzola dell'Emilia ha sempre lavorato con strumenti di programmazione perché li ritiene fondamentali per rendere i servizi efficienti ed efficaci.

Gli obiettivi che l'Amministrazione intende perseguire con priorità riguardano:

- Garantire i servizi all'infanzia, le politiche giovanili
- Garantire i servizi agli anziani anche attraverso l'ausilio dell'ASP che opera nel territorio di Terred'acqua
- La chiusura del POC che permetta la sua realizzazione negli anni futuri

ANZOLA DELL'EMILIA

li 14/05/2013

Il segretario

Il Direttore Generale

Il Responsabile della Programmazione

Il Responsabile del Servizio Finanziario

CICCIA DOTT. ANNA ROSA

BARBIERI RAG. CLAUDIA

(solo per i comuni che non hanno il Direttore Generale)



Il Rappresentante Legale

ROPA LORIS

COMUNE DI ANZOLA DELL'EMILIA

PROVINCIA DI BOLOGNA

ANZOLA DELL'EMILIA

VIA GRIMANDI, 1

80062710373

00702781204

BILANCIO PLURIENNALE TRIENNIO 2013 - 2015



COMUNE DI ANZOLA DELL'EMILIA

PROVINCIA DI BOLOGNA

BILANCIO PLURIENNALE ENTRATA TRIENNIO 2013 - 2015

RISORSE	Accertamenti ultimo esercizio	Previsioni esercizio in corso		PREVISIONI DEL BILANCIO PLURIENNALE 2013 - 2015				ANNOTAZIONI
				Anno 2013	Anno 2014	Anno 2015	TOTALE	
TITOLO: 0								
CATEGORIA: 0								
0 AVANZO DI AMMINISTRAZIONE	0,00	72.095,00	CO	0,00	0,00	0,00	0,00	
			T	0,00	0,00	0,00	0,00	
TOTALE CATEGORIA: 0	0,00	72.095,00	CO	0,00	0,00	0,00	0,00	
			T	0,00	0,00	0,00	0,00	
TOTALE TITOLO: 0	0,00	72.095,00	CO	0,00	0,00	0,00	0,00	
			T	0,00	0,00	0,00	0,00	
TITOLO: 1	ENTRATE TRIBUTARIE							
CATEGORIA: 1	Imposte							
1111 I.N.V.I.M.	0,00	0,00	CO	0,00	0,00	0,00	0,00	
			T	0,00	0,00	0,00	0,00	
1112 Imposta comunale sulla pubblicita'	126.091,20	127.000,00	CO	130.000,00	130.000,00	130.000,00	390.000,00	
			T	130.000,00	130.000,00	130.000,00	390.000,00	
1113 Addizionale comunale sul consumo di energia elettrica	120.995,05	0,00	CO	0,00	0,00	0,00	0,00	
			T	0,00	0,00	0,00	0,00	
1114 Imposta Comunale per l'esercizio di Imprese Arti Professioni	0,00	0,00	CO	0,00	0,00	0,00	0,00	
			T	0,00	0,00	0,00	0,00	
1115 Imposta Comunale sugli Immobili	2.863.770,42	135.000,00	CO	320.000,00	150.000,00	150.000,00	620.000,00	
			T	320.000,00	150.000,00	150.000,00	620.000,00	
1116 Compartecipazione Irpef	0,00	0,00	CO	0,00	0,00	0,00	0,00	
			T	0,00	0,00	0,00	0,00	
1117 Addizionale IRPEF	650.000,00	900.000,00	CO	1.050.000,00	1.050.000,00	1.196.619,02	3.296.619,02	
			T	1.050.000,00	1.050.000,00	1.196.619,02	3.296.619,02	
1118 Quota 5 per mille dell' I.R.E.	0,00	2.766,00	CO	0,00	0,00	0,00	0,00	
			T	0,00	0,00	0,00	0,00	



COMUNE DI ANZOLA DELL'EMILIA

PROVINCIA DI BOLOGNA

BILANCIO PLURIENNALE ENTRATA TRIENNIO 2013 - 2015

RISORSE	Accertamenti ultimo esercizio	Previsioni esercizio in corso		PREVISIONI DEL BILANCIO PLURIENNALE 2013 - 2015				ANNOTAZIONI
				Anno 2013	Anno 2014	Anno 2015	TOTALE	
1119 Compartecipazione all'I.V.A.	793.768,40	0,00	CO	0,00	0,00	0,00	0,00	
			T	0,00	0,00	0,00	0,00	
1121 Imposta Municipale propria	0,00	4.383.000,00	CO	4.925.000,00	5.281.631,53	5.281.631,53	15.488.263,06	
			T	4.925.000,00	5.281.631,53	5.281.631,53	15.488.263,06	
1122 Tributo comunale sui rifiuti e sui servizi	0,00	0,00	CO	0,00	0,00	0,00	0,00	
			T	0,00	0,00	0,00	0,00	
1123 Tributo ambientale provinciale	0,00	0,00	CO	0,00	0,00	0,00	0,00	
			T	0,00	0,00	0,00	0,00	
TOTALE CATEGORIA: 1	4.554.625,07	5.547.766,00	CO	6.425.000,00	6.611.631,53	6.758.250,55	19.794.882,08	
			T	6.425.000,00	6.611.631,53	6.758.250,55	19.794.882,08	
CATEGORIA: 2	Tasse							
1224 Tassa di smaltimento dei Rifiuti Solidi Urbani	0,00	0,00	CO	0,00	0,00	0,00	0,00	
			T	0,00	0,00	0,00	0,00	
1225 Tributo sui rifiuti e sui servizi	0,00	0,00	CO	1.880.000,00	1.907.359,51	1.935.129,41	5.722.488,92	
			T	1.880.000,00	1.907.359,51	1.935.129,41	5.722.488,92	
TOTALE CATEGORIA: 2	0,00	0,00	CO	1.880.000,00	1.907.359,51	1.935.129,41	5.722.488,92	
			T	1.880.000,00	1.907.359,51	1.935.129,41	5.722.488,92	
CATEGORIA: 3	Tributi speciali ed altre entrate tributarie proprie							
1331 Diritti sulle pubbliche affissioni	13.303,02	14.000,00	CO	13.000,00	13.000,00	13.000,00	39.000,00	
			T	13.000,00	13.000,00	13.000,00	39.000,00	
1335 Addizionale ex eca	0,00	0,00	CO	0,00	0,00	0,00	0,00	
			T	0,00	0,00	0,00	0,00	
1336 Fondo sperimentale di riequilibrio	876.999,57	560.000,00	CO	0,00	0,00	0,00	0,00	
			T	0,00	0,00	0,00	0,00	
1337 Fondo di solidarietà	0,00	0,00	CO	0,00	0,00	0,00	0,00	
			T	0,00	0,00	0,00	0,00	



COMUNE DI ANZOLA DELL'EMILIA

PROVINCIA DI BOLOGNA

BILANCIO PLURIENNALE ENTRATA TRIENNIO 2013 - 2015

RISORSE	Accertamenti ultimo esercizio	Previsioni esercizio in corso		PREVISIONI DEL BILANCIO PLURIENNALE 2013 - 2015				ANNOTAZIONI
				Anno 2013	Anno 2014	Anno 2015	TOTALE	
TOTALE CATEGORIA: 3	890.302,59	574.000,00	CO	13.000,00	13.000,00	13.000,00	39.000,00	
			T	13.000,00	13.000,00	13.000,00	39.000,00	
TOTALE TITOLO: 1	5.444.927,66	6.121.766,00	CO	8.318.000,00	8.531.991,04	8.706.379,96	25.556.371,00	
			T	8.318.000,00	8.531.991,04	8.706.379,96	25.556.371,00	



COMUNE DI ANZOLA DELL'EMILIA

PROVINCIA DI BOLOGNA

BILANCIO PLURIENNALE ENTRATA TRIENNIO 2013 - 2015

RISORSE	Accertamenti ultimo esercizio	Previsioni esercizio in corso		PREVISIONI DEL BILANCIO PLURIENNALE 2013 - 2015				ANNOTAZIONI
				Anno 2013	Anno 2014	Anno 2015	TOTALE	
TITOLO: 2	ENTRATE DERIVANTI DA CONTRIBUTI E TRASF. CORRENTI DELLO STATO, DELLA REGIONE E DI ALTRI ENTI PUBBLICI ANCHE IN RAPPORTO ALL'							
CATEGORIA: 1	Contributi e trasferimenti correnti dallo Stato							
2104 Trasferimenti correnti dallo Stato	143.236,96	86.843,00	CO	113.838,00	111.687,00	94.479,00	320.004,00	
			T	113.838,00	111.687,00	94.479,00	320.004,00	
2106 Trasferimenti dallo Stato : Fondo ordinario	0,00	0,00	CO	0,00	0,00	0,00	0,00	
			T	0,00	0,00	0,00	0,00	
2108 Trasferimenti dallo Stato: Fondo consolidato	0,00	0,00	CO	0,00	0,00	0,00	0,00	
			T	0,00	0,00	0,00	0,00	
2110 Trasferimenti dallo Stato: Fondo perequativo degli squilibri della fiscalita' locale	0,00	0,00	CO	0,00	0,00	0,00	0,00	
			T	0,00	0,00	0,00	0,00	
2112 Trasferimenti dallo Stato: Fondo per lo sviluppo degli investimenti	0,00	0,00	CO	0,00	0,00	0,00	0,00	
			T	0,00	0,00	0,00	0,00	
2114 Contributi dello Stato per finalita` diverse	0,00	0,00	CO	0,00	0,00	0,00	0,00	
			T	0,00	0,00	0,00	0,00	
TOTALE CATEGORIA: 1	143.236,96	86.843,00	CO	113.838,00	111.687,00	94.479,00	320.004,00	
			T	113.838,00	111.687,00	94.479,00	320.004,00	
CATEGORIA: 2	Contributi e trasferimenti correnti dalla Regione							
2200 Contributi per accesso alle abitazioni in locazione	34.450,00	0,00	CO	0,00	0,00	0,00	0,00	
			T	0,00	0,00	0,00	0,00	
2202 Rimborso dalla Regione delle spese per elezioni amministrative e/o referendum regionali	0,00	0,00	CO	0,00	0,00	0,00	0,00	
			T	0,00	0,00	0,00	0,00	
2204 Indennizzi della Regione per trasporti veicoli eccezionali	742,25	700,00	CO	850,00	850,00	850,00	2.550,00	
			T	850,00	850,00	850,00	2.550,00	
2206 Altri trasferimenti correnti dalla Regione	1.939,12	2.850,00	CO	550,00	550,00	550,00	1.650,00	
			T	550,00	550,00	550,00	1.650,00	
2208 Contributo regionale per asilo nido	0,00	0,00	CO	0,00	0,00	0,00	0,00	
			T	0,00	0,00	0,00	0,00	



COMUNE DI ANZOLA DELL'EMILIA

PROVINCIA DI BOLOGNA

BILANCIO PLURIENNALE ENTRATA TRIENNIO 2013 - 2015

RISORSE	Accertamenti ultimo esercizio	Previsioni esercizio in corso		PREVISIONI DEL BILANCIO PLURIENNALE 2013 - 2015				ANNOTAZIONI
				Anno 2013	Anno 2014	Anno 2015	TOTALE	
2210 Contributo regionale per progetti di qualificazione scolastica	0,00	0,00	CO	0,00	0,00	0,00	0,00	
			T	0,00	0,00	0,00	0,00	
2212 Contributo regionale per sviluppo telematico locale	0,00	0,00	CO	0,00	0,00	0,00	0,00	
			T	0,00	0,00	0,00	0,00	
2214 Trasferimento Regione per personale comandato	0,00	0,00	CO	0,00	0,00	0,00	0,00	
			T	0,00	0,00	0,00	0,00	
2215 Contributo regionale per attività socio-assistenziale	33.524,00	0,00	CO	0,00	0,00	0,00	0,00	
			T	0,00	0,00	0,00	0,00	
TOTALE CATEGORIA: 2	70.655,37	3.550,00	CO	1.400,00	1.400,00	1.400,00	4.200,00	
			T	1.400,00	1.400,00	1.400,00	4.200,00	
CATEGORIA: 3	Contributi e trasferimenti dalla Regione per funzioni delegate							
2302 Contributi e trasferimenti dalla Regione per funzioni delegate	0,00	0,00	CO	0,00	0,00	0,00	0,00	
			T	0,00	0,00	0,00	0,00	
TOTALE CATEGORIA: 3	0,00	0,00	CO	0,00	0,00	0,00	0,00	
			T	0,00	0,00	0,00	0,00	
CATEGORIA: 5	Contributi e trasferimenti correnti da altri enti del settore pubblico							
2500 Contributi e trasferimenti da Province e città metropolitane	56.208,11	56.759,00	CO	58.459,00	58.459,00	58.459,00	175.377,00	
			T	58.459,00	58.459,00	58.459,00	175.377,00	
2530 Contributi e trasferimenti da Comuni e Unioni di Comuni	131.627,83	119.645,00	CO	91.000,00	91.000,00	91.000,00	273.000,00	
			T	91.000,00	91.000,00	91.000,00	273.000,00	
2545 Contributi e trasferimenti da aziende sanitarie e ospedaliere	16.623,87	21.500,00	CO	48.700,00	48.700,00	48.700,00	146.100,00	
			T	48.700,00	48.700,00	48.700,00	146.100,00	
TOTALE CATEGORIA: 5	204.459,81	197.904,00	CO	198.159,00	198.159,00	198.159,00	594.477,00	
			T	198.159,00	198.159,00	198.159,00	594.477,00	
TOTALE TITOLO: 2	418.352,14	288.297,00	CO	313.397,00	311.246,00	294.038,00	918.681,00	
			T	313.397,00	311.246,00	294.038,00	918.681,00	



COMUNE DI ANZOLA DELL'EMILIA

PROVINCIA DI BOLOGNA

BILANCIO PLURIENNALE ENTRATA TRIENNIO 2013 - 2015

RISORSE	Accertamenti ultimo esercizio	Previsioni esercizio in corso		PREVISIONI DEL BILANCIO PLURIENNALE 2013 - 2015				ANNOTAZIONI
				Anno 2013	Anno 2014	Anno 2015	TOTALE	
TITOLO: 3	ENTRATE EXTRATRIBUTARIE							
CATEGORIA: 1	Proventi dei servizi pubblici							
3103 Diritti di segreteria - servizi demografici	1.379,12	1.500,00	CO	1.500,00	1.500,00	1.500,00	4.500,00	
			T	1.500,00	1.500,00	1.500,00	4.500,00	
3108 Proventi tariffa raccolta e depurazione acque e per danni provocati dagli scarichi	0,00	0,00	CO	0,00	0,00	0,00	0,00	
			T	0,00	0,00	0,00	0,00	
3109 Proventi tariffa igiene ambientale	1.841,53	2.200,00	CO	1.000,00	1.000,00	1.000,00	3.000,00	
			T	1.000,00	1.000,00	1.000,00	3.000,00	
3110 Diritti di segreteria - contratti e altre certificazioni	8.099,61	12.300,00	CO	12.100,00	12.100,00	12.100,00	36.300,00	
			T	12.100,00	12.100,00	12.100,00	36.300,00	
3112 Diritti di segreteria - Ufficio tecnico	21.960,94	22.000,00	CO	29.000,00	29.000,00	29.000,00	87.000,00	
			T	29.000,00	29.000,00	29.000,00	87.000,00	
3113 Diritti per il rilascio carte d'identita'	8.329,79	7.000,00	CO	9.300,00	9.300,00	9.300,00	27.900,00	
			T	9.300,00	9.300,00	9.300,00	27.900,00	
3114 Sanzioni amministrative e pecuniarie per violazioni a regolamenti com.li ordinanze e altre norme	951.041,33	710.000,00	CO	807.000,00	807.000,00	807.000,00	2.421.000,00	
			T	807.000,00	807.000,00	807.000,00	2.421.000,00	
3115 Proventi servizio refezione scolastica	2.229,58	580.500,00	CO	598.000,00	598.000,00	598.000,00	1.794.000,00	
			T	598.000,00	598.000,00	598.000,00	1.794.000,00	
3116 Proventi servizio assistenza scolastica	81.848,15	78.000,00	CO	80.200,00	80.200,00	80.200,00	240.600,00	
			T	80.200,00	80.200,00	80.200,00	240.600,00	
3117 Proventi servizi socio-assistenziali	2.981,74	4.000,00	CO	4.550,00	4.550,00	4.550,00	13.650,00	
			T	4.550,00	4.550,00	4.550,00	13.650,00	
3118 Proventi servizio asilo nido	364.126,24	360.292,00	CO	374.000,00	374.000,00	374.000,00	1.122.000,00	
			T	374.000,00	374.000,00	374.000,00	1.122.000,00	
3119 Proventi dei servizi cimiteriali	0,00	0,00	CO	0,00	0,00	0,00	0,00	
			T	0,00	0,00	0,00	0,00	



COMUNE DI ANZOLA DELL'EMILIA

PROVINCIA DI BOLOGNA

BILANCIO PLURIENNALE ENTRATA TRIENNIO 2013 - 2015

RISORSE	Accertamenti ultimo esercizio	Previsioni esercizio in corso		PREVISIONI DEL BILANCIO PLURIENNALE 2013 - 2015				ANNOTAZIONI
				Anno 2013	Anno 2014	Anno 2015	TOTALE	
TOTALE CATEGORIA: 1	1.443.838,03	1.777.792,00	CO	1.916.650,00	1.916.650,00	1.916.650,00	5.749.950,00	
			T	1.916.650,00	1.916.650,00	1.916.650,00	5.749.950,00	
CATEGORIA: 2	Proventi dei beni dell'ente							
3200 Canoni di locazione immobili	149.784,64	144.348,00	CO	110.000,00	110.000,00	110.000,00	330.000,00	
			T	110.000,00	110.000,00	110.000,00	330.000,00	
3215 Canoni per concessioni cimiteriali	29.000,00	14.180,00	CO	8.400,00	8.400,00	8.400,00	25.200,00	
			T	8.400,00	8.400,00	8.400,00	25.200,00	
3220 Canoni e proventi patrimoniali diversi	78.343,09	55.526,00	CO	47.100,00	47.100,00	47.100,00	141.300,00	
			T	47.100,00	47.100,00	47.100,00	141.300,00	
3230 C.O.S.A.P. Canone per l'Occupazione di Spazi ed Aree Pubbliche	98.391,85	98.500,00	CO	85.500,00	85.500,00	85.500,00	256.500,00	
			T	85.500,00	85.500,00	85.500,00	256.500,00	
TOTALE CATEGORIA: 2	355.519,58	312.554,00	CO	251.000,00	251.000,00	251.000,00	753.000,00	
			T	251.000,00	251.000,00	251.000,00	753.000,00	
CATEGORIA: 3	Interessi su anticipazioni e crediti							
3300 Interessi attivi mutui Cassa DD.PP.	230,15	200,00	CO	100,00	100,00	100,00	300,00	
			T	100,00	100,00	100,00	300,00	
3310 Interessi attivi da altri enti del settore pubblico	117,36	550,00	CO	6.700,00	6.700,00	6.700,00	20.100,00	
			T	6.700,00	6.700,00	6.700,00	20.100,00	
3320 Interessi attivi da altri soggetti	9.724,48	2.500,00	CO	9.000,00	9.000,00	9.000,00	27.000,00	
			T	9.000,00	9.000,00	9.000,00	27.000,00	
TOTALE CATEGORIA: 3	10.071,99	3.250,00	CO	15.800,00	15.800,00	15.800,00	47.400,00	
			T	15.800,00	15.800,00	15.800,00	47.400,00	
CATEGORIA: 4	Utili netti delle aziende speciali e partecipate, dividendi di societa'							
3440 Utili netti delle aziende speciali e partecipate, dividendi di societa'	3.136.489,96	130.825,00	CO	130.800,00	130.800,00	130.800,00	392.400,00	
			T	130.800,00	130.800,00	130.800,00	392.400,00	
TOTALE CATEGORIA: 4	3.136.489,96	130.825,00	CO	130.800,00	130.800,00	130.800,00	392.400,00	
			T	130.800,00	130.800,00	130.800,00	392.400,00	



COMUNE DI ANZOLA DELL'EMILIA

PROVINCIA DI BOLOGNA

BILANCIO PLURIENNALE ENTRATA TRIENNIO 2013 - 2015

RISORSE	Accertamenti ultimo esercizio	Previsioni esercizio in corso		PREVISIONI DEL BILANCIO PLURIENNALE 2013 - 2015				ANNOTAZIONI
				Anno 2013	Anno 2014	Anno 2015	TOTALE	
CATEGORIA: 5	Proventi diversi.							
3518 Proventi vendita valori bollati	0,00	0,00	CO	0,00	0,00	0,00	0,00	
			T	0,00	0,00	0,00	0,00	
3520 Concorso degli inquilini nelle spese per gli alloggi di proprieta' comunale	6.091,83	4.500,00	CO	4.500,00	4.500,00	4.500,00	13.500,00	
			T	4.500,00	4.500,00	4.500,00	13.500,00	
3522 Rimborso spese per beni trafugati o danneggiati coperti da assicurazione	7.319,00	15.000,00	CO	15.000,00	15.000,00	15.000,00	45.000,00	
			T	15.000,00	15.000,00	15.000,00	45.000,00	
3524 Recupero spese per utilizzo di beni comunali	4.807,00	4.000,00	CO	7.000,00	7.000,00	7.000,00	21.000,00	
			T	7.000,00	7.000,00	7.000,00	21.000,00	
3530 Concorso e/o rimborso spese da soggetti diversi	303.488,23	358.861,00	CO	67.500,00	67.500,00	67.500,00	202.500,00	
			T	67.500,00	67.500,00	67.500,00	202.500,00	
3535 Canone concessione servizio distribuzione gas metano	582.142,56	604.000,00	CO	600.000,00	600.000,00	600.000,00	1.800.000,00	
			T	600.000,00	600.000,00	600.000,00	1.800.000,00	
3538 Introito HERA per concessione in uso impianti servizio idrico integrato	173.545,29	140.300,00	CO	188.625,00	155.350,00	122.075,00	466.050,00	
			T	188.625,00	155.350,00	122.075,00	466.050,00	
3542 Rimborso spese per attivita' biblioteca	496,60	850,00	CO	850,00	850,00	850,00	2.550,00	
			T	850,00	850,00	850,00	2.550,00	
3546 Rimborso spese da privati per interventi diversi in campo ambientale	8.543,00	9.000,00	CO	10.000,00	10.000,00	10.000,00	30.000,00	
			T	10.000,00	10.000,00	10.000,00	30.000,00	
3550 Recupero spesa per funzionamento commissione collaudo distributori carburante	0,00	0,00	CO	0,00	0,00	0,00	0,00	
			T	0,00	0,00	0,00	0,00	
3554 Proventi settore edilizia privata	0,00	0,00	CO	0,00	0,00	0,00	0,00	
			T	0,00	0,00	0,00	0,00	
3558 Rimborso spese notifica atti	1.389,20	3.000,00	CO	1.500,00	1.500,00	1.500,00	4.500,00	
			T	1.500,00	1.500,00	1.500,00	4.500,00	



COMUNE DI ANZOLA DELL'EMILIA

PROVINCIA DI BOLOGNA

BILANCIO PLURIENNALE ENTRATA TRIENNIO 2013 - 2015

RISORSE	Accertamenti ultimo esercizio	Previsioni esercizio in corso		PREVISIONI DEL BILANCIO PLURIENNALE 2013 - 2015				ANNOTAZIONI
				Anno 2013	Anno 2014	Anno 2015	TOTALE	
3562 Rimborsi dallo Stato	0,00	0,00	CO	0,00	0,00	0,00	0,00	
			T	0,00	0,00	0,00	0,00	
TOTALE CATEGORIA: 5	1.087.822,71	1.139.511,00	CO	894.975,00	861.700,00	828.425,00	2.585.100,00	
			T	894.975,00	861.700,00	828.425,00	2.585.100,00	
TOTALE TITOLO: 3	6.033.742,27	3.363.932,00	CO	3.209.225,00	3.175.950,00	3.142.675,00	9.527.850,00	
			T	3.209.225,00	3.175.950,00	3.142.675,00	9.527.850,00	



COMUNE DI ANZOLA DELL'EMILIA

PROVINCIA DI BOLOGNA

BILANCIO PLURIENNALE ENTRATA TRIENNIO 2013 - 2015

RISORSE	Accertamenti ultimo esercizio	Previsioni esercizio in corso		PREVISIONI DEL BILANCIO PLURIENNALE 2013 - 2015				ANNOTAZIONI
				Anno 2013	Anno 2014	Anno 2015	TOTALE	
TITOLO: 4	ENTRATE DERIVANTI DA ALIENAZIONI, DA TRASFERIMENTI DI CAPITALE E DA RISCOSSIONI DI CREDITI							
CATEGORIA: 1	Alienazione di beni patrimoniali							
4102 Alienazione di beni immobili	26.548,94	58.000,00	CO	58.000,00	58.000,00	58.000,00	174.000,00	
			T	58.000,00	58.000,00	58.000,00	174.000,00	
4105 Alienazione beni mobili e attrezzature	338,80	0,00	CO	0,00	0,00	0,00	0,00	
			T	0,00	0,00	0,00	0,00	
4110 Alienazione di titoli	0,00	0,00	CO	0,00	0,00	0,00	0,00	
			T	0,00	0,00	0,00	0,00	
4115 Concessione diritto di superficie	0,00	0,00	CO	0,00	0,00	0,00	0,00	
			T	0,00	0,00	0,00	0,00	
TOTALE CATEGORIA: 1	26.887,74	58.000,00	CO	58.000,00	58.000,00	58.000,00	174.000,00	
			T	58.000,00	58.000,00	58.000,00	174.000,00	
CATEGORIA: 2	Trasferimenti di capitale dallo Stato							
4204 Contributi statali per investimenti	0,00	0,00	CO	0,00	0,00	0,00	0,00	
			T	0,00	0,00	0,00	0,00	
TOTALE CATEGORIA: 2	0,00	0,00	CO	0,00	0,00	0,00	0,00	
			T	0,00	0,00	0,00	0,00	
CATEGORIA: 3	Trasferimenti di capitale dalla Regione							
4304 Contributi regionali per il finanziamento di spese di investimento	135.650,00	106.263,00	CO	6.500,00	6.500,00	6.500,00	19.500,00	
			T	6.500,00	6.500,00	6.500,00	19.500,00	
TOTALE CATEGORIA: 3	135.650,00	106.263,00	CO	6.500,00	6.500,00	6.500,00	19.500,00	
			T	6.500,00	6.500,00	6.500,00	19.500,00	
CATEGORIA: 4	Trasferimenti di capitale da altri enti del settore pubblico							
4400 Trasferimenti di capitale da Provincie e Citta' Metropolitane	0,00	0,00	CO	0,00	0,00	0,00	0,00	
			T	0,00	0,00	0,00	0,00	
4430 Trasferimenti di capitale da Comuni e Unioni di Comuni	0,00	0,00	CO	100.000,00	0,00	0,00	100.000,00	
			T	100.000,00	0,00	0,00	100.000,00	



COMUNE DI ANZOLA DELL'EMILIA

PROVINCIA DI BOLOGNA

BILANCIO PLURIENNALE ENTRATA TRIENNIO 2013 - 2015

RISORSE	Accertamenti ultimo esercizio	Previsioni esercizio in corso		PREVISIONI DEL BILANCIO PLURIENNALE 2013 - 2015				ANNOTAZIONI
				Anno 2013	Anno 2014	Anno 2015	TOTALE	
4450 Trasferimenti di capitale da altri Enti del Settore Pubblico	0,00	0,00	CO	0,00	0,00	0,00	0,00	
			T	0,00	0,00	0,00	0,00	
TOTALE CATEGORIA: 4	0,00	0,00	CO	100.000,00	0,00	0,00	100.000,00	
			T	100.000,00	0,00	0,00	100.000,00	
CATEGORIA: 5	Trasferimenti di capitale da altri soggetti							
4510 Trasferimenti di capitale da altri soggetti	1.704,32	35.558,00	CO	0,00	750.000,00	750.000,00	1.500.000,00	
			T	0,00	750.000,00	750.000,00	1.500.000,00	
4520 Proventi per rilascio permessi di costruire	1.556.872,00	1.636.500,00	CO	862.118,00	749.018,00	426.118,00	2.037.254,00	
			T	862.118,00	749.018,00	426.118,00	2.037.254,00	
TOTALE CATEGORIA: 5	1.558.576,32	1.672.058,00	CO	862.118,00	1.499.018,00	1.176.118,00	3.537.254,00	
			T	862.118,00	1.499.018,00	1.176.118,00	3.537.254,00	
CATEGORIA: 6	Riscossione di crediti							
4610 Riscossioni di crediti da Aziende di pubblici servizi	0,00	0,00	CO	0,00	0,00	0,00	0,00	
			T	0,00	0,00	0,00	0,00	
TOTALE CATEGORIA: 6	0,00	0,00	CO	0,00	0,00	0,00	0,00	
			T	0,00	0,00	0,00	0,00	
TOTALE TITOLO: 4	1.721.114,06	1.836.321,00	CO	1.026.618,00	1.563.518,00	1.240.618,00	3.830.754,00	
			T	1.026.618,00	1.563.518,00	1.240.618,00	3.830.754,00	



COMUNE DI ANZOLA DELL'EMILIA

PROVINCIA DI BOLOGNA

BILANCIO PLURIENNALE ENTRATA TRIENNIO 2013 - 2015

RISORSE	Accertamenti ultimo esercizio	Previsioni esercizio in corso		PREVISIONI DEL BILANCIO PLURIENNALE 2013 - 2015				ANNOTAZIONI
				Anno 2013	Anno 2014	Anno 2015	TOTALE	
TITOLO: 5	ENTRATE DERIVANTI DA ACCENSIONE DI PRESTITI							
CATEGORIA: 1	Anticipazioni di cassa							
5100 Anticipazioni di cassa	0,00	2.182.251,00	CO	2.200.000,00	2.200.000,00	2.200.000,00	6.600.000,00	
			T	2.200.000,00	2.200.000,00	2.200.000,00	6.600.000,00	
TOTALE CATEGORIA: 1	0,00	2.182.251,00	CO	2.200.000,00	2.200.000,00	2.200.000,00	6.600.000,00	
			T	2.200.000,00	2.200.000,00	2.200.000,00	6.600.000,00	
CATEGORIA: 3	Assunzione di mutui e prestiti							
5300 Assunzione di mutui e prestiti da Cassa Depositi e Prestiti	0,00	0,00	CO	0,00	0,00	0,00	0,00	
			T	0,00	0,00	0,00	0,00	
5350 Assunzione di mutui da altri soggetti	0,00	0,00	CO	0,00	0,00	0,00	0,00	
			T	0,00	0,00	0,00	0,00	
TOTALE CATEGORIA: 3	0,00	0,00	CO	0,00	0,00	0,00	0,00	
			T	0,00	0,00	0,00	0,00	
TOTALE TITOLO: 5	0,00	2.182.251,00	CO	2.200.000,00	2.200.000,00	2.200.000,00	6.600.000,00	
			T	2.200.000,00	2.200.000,00	2.200.000,00	6.600.000,00	



COMUNE DI ANZOLA DELL'EMILIA

PROVINCIA DI BOLOGNA

BILANCIO PLURIENNALE ENTRATA TRIENNIO 2013 - 2015

RISORSE	Accertamenti ultimo esercizio	Previsioni esercizio in corso		PREVISIONI DEL BILANCIO PLURIENNALE 2013 - 2015				ANNOTAZIONI
				Anno 2013	Anno 2014	Anno 2015	TOTALE	
TOTALE AVANZO DI AMMINISTRAZIONE	0,00	72.095,00	CO	0,00	0,00	0,00	0,00	
			T	0,00	0,00	0,00	0,00	
TOTALE TITOLO 1	5.444.927,66	6.121.766,00	CO	8.318.000,00	8.531.991,04	8.706.379,96	25.556.371,00	
			T	8.318.000,00	8.531.991,04	8.706.379,96	25.556.371,00	
TOTALE TITOLO 2	418.352,14	288.297,00	CO	313.397,00	311.246,00	294.038,00	918.681,00	
			T	313.397,00	311.246,00	294.038,00	918.681,00	
TOTALE TITOLO 3	6.033.742,27	3.363.932,00	CO	3.209.225,00	3.175.950,00	3.142.675,00	9.527.850,00	
			T	3.209.225,00	3.175.950,00	3.142.675,00	9.527.850,00	
TOTALE TITOLO 4	1.721.114,06	1.836.321,00	CO	1.026.618,00	1.563.518,00	1.240.618,00	3.830.754,00	
			T	1.026.618,00	1.563.518,00	1.240.618,00	3.830.754,00	
TOTALE TITOLO 5	0,00	2.182.251,00	CO	2.200.000,00	2.200.000,00	2.200.000,00	6.600.000,00	
			T	2.200.000,00	2.200.000,00	2.200.000,00	6.600.000,00	
TOTALE GENERALE ENTRATA	13.618.136,13	13.864.662,00	CO	15.067.240,00	15.782.705,04	15.583.710,96	46.433.656,00	
			T	15.067.240,00	15.782.705,04	15.583.710,96	46.433.656,00	



COMUNE DI ANZOLA DELL'EMILIA

PROVINCIA DI BOLOGNA

BILANCIO PLURIENNALE USCITA TRIENNIO 2013 - 2015

INTERVENTI	Impegni ultimo esercizio	Previsioni esercizio in corso		PREVISIONI DEL BILANCIO PLURIENNALE 2013 - 2015				ANNOTAZIONI
				Anno 2013	Anno 2014	Anno 2015	TOTALE	
SERVIZIO: 101	Organi istituzionali, partecipazione e decentramento							
TITOLO: 1	SPESE CORRENTI							
Personale	35.376,04	35.582,00	CO	35.337,00	35.337,00	35.337,00	106.011,00	
			SV	0,00	0,00	0,00	0,00	
			T	35.337,00	35.337,00	35.337,00	106.011,00	
Acquisto di beni di consumo e/o di materie prime	4.840,48	5.700,00	CO	5.700,00	5.775,00	5.851,14	17.326,14	
			SV	0,00	0,00	0,00	0,00	
			T	5.700,00	5.775,00	5.851,14	17.326,14	
Prestazioni di servizi	205.735,13	175.886,00	CO	147.036,00	147.496,83	147.964,59	442.497,42	
			SV	0,00	0,00	0,00	0,00	
			T	147.036,00	147.496,83	147.964,59	442.497,42	
Trasferimenti	10.034,38	7.595,00	CO	6.195,00	6.195,00	6.195,00	18.585,00	
			SV	0,00	0,00	0,00	0,00	
			T	6.195,00	6.195,00	6.195,00	18.585,00	
Imposte e tasse	14.444,06	13.828,00	CO	12.285,00	12.285,00	12.285,00	36.855,00	
			SV	0,00	0,00	0,00	0,00	
			T	12.285,00	12.285,00	12.285,00	36.855,00	
Oneri straordinari della gestione corrente	0,00	0,00	CO	0,00	0,00	0,00	0,00	
			SV	0,00	0,00	0,00	0,00	
			T	0,00	0,00	0,00	0,00	
TOTALE TITOLO: 1	270.430,09	238.591,00	CO	206.553,00	207.088,83	207.632,73	621.274,56	
			SV	0,00	0,00	0,00	0,00	
			T	206.553,00	207.088,83	207.632,73	621.274,56	
TOTALE SERVIZIO: 101	270.430,09	238.591,00	CO	206.553,00	207.088,83	207.632,73	621.274,56	
			SV	0,00	0,00	0,00	0,00	
			T	206.553,00	207.088,83	207.632,73	621.274,56	



COMUNE DI ANZOLA DELL'EMILIA

PROVINCIA DI BOLOGNA

BILANCIO PLURIENNALE USCITA TRIENNIO 2013 - 2015

INTERVENTI	Impegni ultimo esercizio	Previsioni esercizio in corso		PREVISIONI DEL BILANCIO PLURIENNALE 2013 - 2015				ANNOTAZIONI
				Anno 2013	Anno 2014	Anno 2015	TOTALE	
SERVIZIO: 102	Segreteria generale, personale e organizzazione							
TITOLO: 1	SPESE CORRENTI							
Personale	634.403,56	633.643,00	CO	547.590,00	547.590,00	547.590,00	1.642.770,00	
			SV	0,00	0,00	0,00	0,00	
			T	547.590,00	547.590,00	547.590,00	1.642.770,00	
Acquisto di beni di consumo e/o di materie prime	1.746,10	1.520,00	CO	950,00	964,25	978,71	2.892,96	
			SV	0,00	0,00	0,00	0,00	
			T	950,00	964,25	978,71	2.892,96	
Prestazioni di servizi	82.849,41	93.656,00	CO	44.600,00	44.922,50	45.249,84	134.772,34	
			SV	0,00	0,00	0,00	0,00	
			T	44.600,00	44.922,50	45.249,84	134.772,34	
Utilizzo di beni di terzi	0,00	0,00	CO	0,00	0,00	0,00	0,00	
			SV	0,00	0,00	0,00	0,00	
			T	0,00	0,00	0,00	0,00	
Trasferimenti	173.901,04	203.150,00	CO	366.600,00	366.600,00	366.600,00	1.099.800,00	
			SV	0,00	0,00	0,00	0,00	
			T	366.600,00	366.600,00	366.600,00	1.099.800,00	
Interessi passivi ed oneri finanziari diversi	0,00	0,00	CO	0,00	0,00	0,00	0,00	
			SV	0,00	0,00	0,00	0,00	
			T	0,00	0,00	0,00	0,00	
Imposte e tasse	38.178,90	38.018,00	CO	33.086,00	33.086,00	33.086,00	99.258,00	
			SV	0,00	0,00	0,00	0,00	
			T	33.086,00	33.086,00	33.086,00	99.258,00	
TOTALE TITOLO: 1	931.079,01	969.987,00	CO	992.826,00	993.162,75	993.504,55	2.979.493,30	
			SV	0,00	0,00	0,00	0,00	
			T	992.826,00	993.162,75	993.504,55	2.979.493,30	



COMUNE DI ANZOLA DELL'EMILIA

PROVINCIA DI BOLOGNA

BILANCIO PLURIENNALE USCITA TRIENNIO 2013 - 2015

INTERVENTI	Impegni ultimo esercizio	Previsioni esercizio in corso		PREVISIONI DEL BILANCIO PLURIENNALE 2013 - 2015				ANNOTAZIONI
				Anno 2013	Anno 2014	Anno 2015	TOTALE	
TITOLO: 2	SPESE IN CONTO CAPITALE							
Acquisizione di beni immobili	0,00	0,00	SV	0,00	0,00	0,00	0,00	
Acquisizione di beni mobili, macchine ed attrezzature tecnico-scientifiche	15.000,00	25.000,00	SV	20.000,00	20.000,00	20.000,00	60.000,00	
Incarichi professionali esterni	0,00	0,00	SV	5.000,00	0,00	0,00	5.000,00	
Trasferimenti di capitale	1.406,00	16.000,00	SV	0,00	0,00	0,00	0,00	
TOTALE TITOLO: 2	16.406,00	41.000,00	SV	25.000,00	20.000,00	20.000,00	65.000,00	
TOTALE SERVIZIO: 102	947.485,01	1.010.987,00	CO	992.826,00	993.162,75	993.504,55	2.979.493,30	
			SV	25.000,00	20.000,00	20.000,00	65.000,00	
			T	1.017.826,00	1.013.162,75	1.013.504,55	3.044.493,30	



COMUNE DI ANZOLA DELL'EMILIA

PROVINCIA DI BOLOGNA

BILANCIO PLURIENNALE USCITA TRIENNIO 2013 - 2015

INTERVENTI	Impegni ultimo esercizio	Previsioni esercizio in corso		PREVISIONI DEL BILANCIO PLURIENNALE 2013 - 2015				ANNOTAZIONI
				Anno 2013	Anno 2014	Anno 2015	TOTALE	
SERVIZIO: 103	Gestione economica, finanziaria, programmazione, provveditorato e controllo di gestione							
TITOLO: 1	SPESE CORRENTI							
Personale	161.589,39	162.677,00	CO	194.814,00	194.814,00	194.814,00	584.442,00	
			SV	0,00	0,00	0,00	0,00	
			T	194.814,00	194.814,00	194.814,00	584.442,00	
Prestazioni di servizi	8.634,54	3.936,00	CO	6.506,00	6.551,00	6.596,68	19.653,68	
			SV	0,00	0,00	0,00	0,00	
			T	6.506,00	6.551,00	6.596,68	19.653,68	
Interessi passivi ed oneri finanziari diversi	0,00	0,00	CO	0,00	0,00	0,00	0,00	
			SV	0,00	0,00	0,00	0,00	
			T	0,00	0,00	0,00	0,00	
Imposte e tasse	10.673,00	10.718,00	CO	12.729,00	12.729,00	12.729,00	38.187,00	
			SV	0,00	0,00	0,00	0,00	
			T	12.729,00	12.729,00	12.729,00	38.187,00	
TOTALE TITOLO: 1	180.896,93	177.331,00	CO	214.049,00	214.094,00	214.139,68	642.282,68	
			SV	0,00	0,00	0,00	0,00	
			T	214.049,00	214.094,00	214.139,68	642.282,68	
TITOLO: 3	SPESE PER RIMBORSO DI PRESTITI							
Rimborso per anticipazioni di cassa	0,00	2.182.251,00	CO	2.200.000,00	2.200.000,00	2.200.000,00	6.600.000,00	
			SV	0,00	0,00	0,00	0,00	
			T	2.200.000,00	2.200.000,00	2.200.000,00	6.600.000,00	
Rimborso di quota capitale di mutui e prestiti	1.268.094,22	348.999,00	CO	118.454,00	122.946,00	122.014,00	363.414,00	
			SV	0,00	0,00	0,00	0,00	
			T	118.454,00	122.946,00	122.014,00	363.414,00	
TOTALE TITOLO: 3	1.268.094,22	2.531.250,00	CO	2.318.454,00	2.322.946,00	2.322.014,00	6.963.414,00	
			SV	0,00	0,00	0,00	0,00	
			T	2.318.454,00	2.322.946,00	2.322.014,00	6.963.414,00	



COMUNE DI ANZOLA DELL'EMILIA

PROVINCIA DI BOLOGNA

BILANCIO PLURIENNALE USCITA TRIENNIO 2013 - 2015

INTERVENTI	Impegni ultimo esercizio	Previsioni esercizio in corso		PREVISIONI DEL BILANCIO PLURIENNALE 2013 - 2015				ANNOTAZIONI
				Anno 2013	Anno 2014	Anno 2015	TOTALE	
TOTALE SERVIZIO: 103	1.448.991,15	2.708.581,00	CO	2.532.503,00	2.537.040,00	2.536.153,68	7.605.696,68	
			SV	0,00	0,00	0,00	0,00	
			T	2.532.503,00	2.537.040,00	2.536.153,68	7.605.696,68	



COMUNE DI ANZOLA DELL'EMILIA

PROVINCIA DI BOLOGNA

BILANCIO PLURIENNALE USCITA TRIENNIO 2013 - 2015

INTERVENTI	Impegni ultimo esercizio	Previsioni esercizio in corso		PREVISIONI DEL BILANCIO PLURIENNALE 2013 - 2015				ANNOTAZIONI
				Anno 2013	Anno 2014	Anno 2015	TOTALE	
SERVIZIO: 104	Gestione delle entrate tributarie e servizi fiscali							
TITOLO: 1	SPESE CORRENTI							
Personale	86.469,87	86.599,00	CO	86.650,00	86.650,00	86.650,00	259.950,00	
			SV	0,00	0,00	0,00	0,00	
			T	86.650,00	86.650,00	86.650,00	259.950,00	
Prestazioni di servizi	10.232,42	7.480,00	CO	11.025,00	11.178,00	11.333,30	33.536,30	
			SV	0,00	0,00	0,00	0,00	
			T	11.025,00	11.178,00	11.333,30	33.536,30	
Trasferimenti	3.000,00	5.100,00	CO	4.900,00	4.900,00	4.900,00	14.700,00	
			SV	0,00	0,00	0,00	0,00	
			T	4.900,00	4.900,00	4.900,00	14.700,00	
Imposte e tasse	5.673,00	5.718,00	CO	5.746,00	5.746,00	5.746,00	17.238,00	
			SV	0,00	0,00	0,00	0,00	
			T	5.746,00	5.746,00	5.746,00	17.238,00	
Oneri straordinari della gestione corrente	14.010,57	50.000,00	CO	20.358,00	20.358,00	20.358,00	61.074,00	
			SV	0,00	0,00	0,00	0,00	
			T	20.358,00	20.358,00	20.358,00	61.074,00	
TOTALE TITOLO: 1	119.385,86	154.897,00	CO	128.679,00	128.832,00	128.987,30	386.498,30	
			SV	0,00	0,00	0,00	0,00	
			T	128.679,00	128.832,00	128.987,30	386.498,30	
TOTALE SERVIZIO: 104	119.385,86	154.897,00	CO	128.679,00	128.832,00	128.987,30	386.498,30	
			SV	0,00	0,00	0,00	0,00	
			T	128.679,00	128.832,00	128.987,30	386.498,30	



COMUNE DI ANZOLA DELL'EMILIA

PROVINCIA DI BOLOGNA

BILANCIO PLURIENNALE USCITA TRIENNIO 2013 - 2015

INTERVENTI	Impegni ultimo esercizio	Previsioni esercizio in corso		PREVISIONI DEL BILANCIO PLURIENNALE 2013 - 2015				ANNOTAZIONI
				Anno 2013	Anno 2014	Anno 2015	TOTALE	
SERVIZIO: 105	Gestione dei beni demaniali e patrimoniali							
TITOLO: 1	SPESE CORRENTI							
Personale	57.976,91	58.195,00	CO	58.125,00	58.125,00	58.125,00	174.375,00	
			SV	0,00	0,00	0,00	0,00	
			T	58.125,00	58.125,00	58.125,00	174.375,00	
Acquisto di beni di consumo e/o di materie prime	11.973,39	13.610,00	CO	13.000,00	13.195,00	13.392,93	39.587,93	
			SV	0,00	0,00	0,00	0,00	
			T	13.000,00	13.195,00	13.392,93	39.587,93	
Prestazioni di servizi	74.503,53	77.470,00	CO	71.248,00	72.369,85	73.435,47	217.053,32	
			SV	0,00	0,00	0,00	0,00	
			T	71.248,00	72.369,85	73.435,47	217.053,32	
Utilizzo di beni di terzi	3.427,51	4.000,00	CO	5.200,00	5.278,00	5.357,17	15.835,17	
			SV	0,00	0,00	0,00	0,00	
			T	5.200,00	5.278,00	5.357,17	15.835,17	
Trasferimenti	0,00	0,00	CO	0,00	0,00	0,00	0,00	
			SV	0,00	0,00	0,00	0,00	
			T	0,00	0,00	0,00	0,00	
Imposte e tasse	7.585,92	7.944,00	CO	9.993,00	9.993,00	9.993,00	29.979,00	
			SV	0,00	0,00	0,00	0,00	
			T	9.993,00	9.993,00	9.993,00	29.979,00	
TOTALE TITOLO: 1	155.467,26	161.219,00	CO	157.566,00	158.960,85	160.303,57	476.830,42	
			SV	0,00	0,00	0,00	0,00	
			T	157.566,00	158.960,85	160.303,57	476.830,42	
TITOLO: 2	SPESE IN CONTO CAPITALE							
Acquisizione di beni immobili	0,00	20.000,00	SV	0,00	0,00	0,00	0,00	
TOTALE TITOLO: 2	0,00	20.000,00	SV	0,00	0,00	0,00	0,00	



COMUNE DI ANZOLA DELL'EMILIA
PROVINCIA DI BOLOGNA

BILANCIO PLURIENNALE USCITA TRIENNIO 2013 - 2015

INTERVENTI	Impegni ultimo esercizio	Previsioni esercizio in corso		PREVISIONI DEL BILANCIO PLURIENNALE 2013 - 2015				ANNOTAZIONI
				Anno 2013	Anno 2014	Anno 2015	TOTALE	
TOTALE SERVIZIO: 105	155.467,26	181.219,00	CO	157.566,00	158.960,85	160.303,57	476.830,42	
			SV	0,00	0,00	0,00	0,00	
			T	157.566,00	158.960,85	160.303,57	476.830,42	



COMUNE DI ANZOLA DELL'EMILIA

PROVINCIA DI BOLOGNA

BILANCIO PLURIENNALE USCITA TRIENNIO 2013 - 2015

INTERVENTI	Impegni ultimo esercizio	Previsioni esercizio in corso		PREVISIONI DEL BILANCIO PLURIENNALE 2013 - 2015				ANNOTAZIONI
				Anno 2013	Anno 2014	Anno 2015	TOTALE	
SERVIZIO: 106	Ufficio tecnico							
TITOLO: 1	SPESE CORRENTI							
Personale	197.242,58	194.471,00	CO	210.447,00	224.547,00	224.547,00	659.541,00	
			SV	0,00	0,00	0,00	0,00	
			T	210.447,00	224.547,00	224.547,00	659.541,00	
Acquisto di beni di consumo e/o di materie prime	5.558,89	12.790,00	CO	10.482,00	10.606,50	10.732,87	31.821,37	
			SV	0,00	0,00	0,00	0,00	
			T	10.482,00	10.606,50	10.732,87	31.821,37	
Prestazioni di servizi	39.028,65	15.577,00	CO	11.839,00	11.973,85	12.110,73	35.923,58	
			SV	0,00	0,00	0,00	0,00	
			T	11.839,00	11.973,85	12.110,73	35.923,58	
Imposte e tasse	13.494,67	13.148,00	CO	13.363,00	13.363,00	13.363,00	40.089,00	
			SV	0,00	0,00	0,00	0,00	
			T	13.363,00	13.363,00	13.363,00	40.089,00	
TOTALE TITOLO: 1	255.324,79	235.986,00	CO	246.131,00	260.490,35	260.753,60	767.374,95	
			SV	0,00	0,00	0,00	0,00	
			T	246.131,00	260.490,35	260.753,60	767.374,95	
TITOLO: 2	SPESE IN CONTO CAPITALE							
Acquisizione di beni mobili, macchine ed attrezzature tecnico-scientifiche	0,00	16.000,00	SV	0,00	0,00	0,00	0,00	
TOTALE TITOLO: 2	0,00	16.000,00	SV	0,00	0,00	0,00	0,00	
TOTALE SERVIZIO: 106	255.324,79	251.986,00	CO	246.131,00	260.490,35	260.753,60	767.374,95	
			SV	0,00	0,00	0,00	0,00	
			T	246.131,00	260.490,35	260.753,60	767.374,95	



COMUNE DI ANZOLA DELL'EMILIA

PROVINCIA DI BOLOGNA

BILANCIO PLURIENNALE USCITA TRIENNIO 2013 - 2015

INTERVENTI	Impegni ultimo esercizio	Previsioni esercizio in corso		PREVISIONI DEL BILANCIO PLURIENNALE 2013 - 2015				ANNOTAZIONI
				Anno 2013	Anno 2014	Anno 2015	TOTALE	
SERVIZIO: 107	Anagrafe, stato civile, elettorale, leva e servizio statistico							
TITOLO: 1	SPESE CORRENTI							
Personale	99.145,97	100.184,00	CO	90.465,00	90.465,00	90.465,00	271.395,00	
			SV	0,00	0,00	0,00	0,00	
			T	90.465,00	90.465,00	90.465,00	271.395,00	
Acquisto di beni di consumo e/o di materie prime	4.074,08	9.280,00	CO	9.550,00	9.693,25	9.838,65	29.081,90	
			SV	0,00	0,00	0,00	0,00	
			T	9.550,00	9.693,25	9.838,65	29.081,90	
Prestazioni di servizi	10.346,80	21.249,00	CO	3.350,00	3.395,00	3.440,68	10.185,68	
			SV	0,00	0,00	0,00	0,00	
			T	3.350,00	3.395,00	3.440,68	10.185,68	
Trasferimenti	310,00	350,00	CO	440,00	440,00	440,00	1.320,00	
			SV	0,00	0,00	0,00	0,00	
			T	440,00	440,00	440,00	1.320,00	
Imposte e tasse	7.169,07	7.952,00	CO	5.917,00	5.917,00	5.917,00	17.751,00	
			SV	0,00	0,00	0,00	0,00	
			T	5.917,00	5.917,00	5.917,00	17.751,00	
TOTALE TITOLO: 1	121.045,92	139.015,00	CO	109.722,00	109.910,25	110.101,33	329.733,58	
			SV	0,00	0,00	0,00	0,00	
			T	109.722,00	109.910,25	110.101,33	329.733,58	
TOTALE SERVIZIO: 107	121.045,92	139.015,00	CO	109.722,00	109.910,25	110.101,33	329.733,58	
			SV	0,00	0,00	0,00	0,00	
			T	109.722,00	109.910,25	110.101,33	329.733,58	



COMUNE DI ANZOLA DELL'EMILIA

PROVINCIA DI BOLOGNA

BILANCIO PLURIENNALE USCITA TRIENNIO 2013 - 2015

INTERVENTI	Impegni ultimo esercizio	Previsioni esercizio in corso		PREVISIONI DEL BILANCIO PLURIENNALE 2013 - 2015				ANNOTAZIONI
				Anno 2013	Anno 2014	Anno 2015	TOTALE	
SERVIZIO: 108	Altri servizi generali							
TITOLO: 1	SPESE CORRENTI							
Personale	109.084,17	102.699,00	CO	102.699,00	102.699,00	102.699,00	308.097,00	
			SV	0,00	0,00	0,00	0,00	
			T	102.699,00	102.699,00	102.699,00	308.097,00	
Acquisto di beni di consumo e/o di materie prime	42.225,75	58.500,00	CO	50.470,00	51.227,05	51.995,46	153.692,51	
			SV	0,00	0,00	0,00	0,00	
			T	50.470,00	51.227,05	51.995,46	153.692,51	
Prestazioni di servizi	477.973,21	483.140,00	CO	448.633,00	455.349,31	462.166,40	1.366.148,71	
			SV	0,00	0,00	0,00	0,00	
			T	448.633,00	455.349,31	462.166,40	1.366.148,71	
Utilizzo di beni di terzi	4.132,42	5.640,00	CO	7.000,00	7.105,00	7.211,58	21.316,58	
			SV	0,00	0,00	0,00	0,00	
			T	7.000,00	7.105,00	7.211,58	21.316,58	
Trasferimenti	0,00	0,00	CO	0,00	0,00	0,00	0,00	
			SV	0,00	0,00	0,00	0,00	
			T	0,00	0,00	0,00	0,00	
Interessi passivi ed oneri finanziari diversi	0,00	500,00	CO	500,00	500,00	500,00	1.500,00	
			SV	0,00	0,00	0,00	0,00	
			T	500,00	500,00	500,00	1.500,00	
Imposte e tasse	162.366,08	147.122,00	CO	186.622,00	186.922,00	187.227,00	560.771,00	
			SV	0,00	0,00	0,00	0,00	
			T	186.622,00	186.922,00	187.227,00	560.771,00	
Oneri straordinari della gestione corrente	11.207,05	9.056,00	CO	245.800,00	286.800,00	317.800,00	850.400,00	
			SV	0,00	0,00	0,00	0,00	
			T	245.800,00	286.800,00	317.800,00	850.400,00	



COMUNE DI ANZOLA DELL'EMILIA

PROVINCIA DI BOLOGNA

BILANCIO PLURIENNALE USCITA TRIENNIO 2013 - 2015

INTERVENTI	Impegni ultimo esercizio	Previsioni esercizio in corso		PREVISIONI DEL BILANCIO PLURIENNALE 2013 - 2015				ANNOTAZIONI
				Anno 2013	Anno 2014	Anno 2015	TOTALE	
Fondo svalutazione crediti	0,00	33.893,00	CO	94.383,00	94.383,00	94.383,00	283.149,00	
			SV	0,00	0,00	0,00	0,00	
			T	94.383,00	94.383,00	94.383,00	283.149,00	
Fondo di riserva	0,00	1.367,00	CO	52.400,00	54.000,00	54.000,00	160.400,00	
			SV	0,00	0,00	0,00	0,00	
			T	52.400,00	54.000,00	54.000,00	160.400,00	
TOTALE TITOLO: 1	806.988,68	841.917,00	CO	1.188.507,00	1.238.985,36	1.277.982,44	3.705.474,80	
			SV	0,00	0,00	0,00	0,00	
			T	1.188.507,00	1.238.985,36	1.277.982,44	3.705.474,80	
TITOLO: 2	SPESE IN CONTO CAPITALE							
Acquisizione di beni immobili	225.999,28	258.263,00	SV	30.000,00	187.000,00	187.000,00	404.000,00	
Acquisizione di beni mobili, macchine ed attrezzature tecnico-scientifiche	3.473,19	9.882,00	SV	0,00	0,00	0,00	0,00	
Trasferimenti di capitale	72.674,00	60.000,00	SV	30.000,00	30.000,00	30.000,00	90.000,00	
Partecipazioni azionarie	0,00	0,00	SV	0,00	0,00	0,00	0,00	
TOTALE TITOLO: 2	302.146,47	328.145,00	SV	60.000,00	217.000,00	217.000,00	494.000,00	
TOTALE SERVIZIO: 108	1.109.135,15	1.170.062,00	CO	1.188.507,00	1.238.985,36	1.277.982,44	3.705.474,80	
			SV	60.000,00	217.000,00	217.000,00	494.000,00	
			T	1.248.507,00	1.455.985,36	1.494.982,44	4.199.474,80	



COMUNE DI ANZOLA DELL'EMILIA

PROVINCIA DI BOLOGNA

BILANCIO PLURIENNALE USCITA TRIENNIO 2013 - 2015

INTERVENTI	Impegni ultimo esercizio	Previsioni esercizio in corso		PREVISIONI DEL BILANCIO PLURIENNALE 2013 - 2015				ANNOTAZIONI
				Anno 2013	Anno 2014	Anno 2015	TOTALE	
SERVIZIO: 301	Polizia municipale							
TITOLO: 1	SPESE CORRENTI							
Personale	340.216,00	339.816,00	CO	0,00	0,00	0,00	0,00	
			SV	0,00	0,00	0,00	0,00	
			T	0,00	0,00	0,00	0,00	
Acquisto di beni di consumo e/o di materie prime	26.620,83	31.798,00	CO	0,00	0,00	0,00	0,00	
			SV	0,00	0,00	0,00	0,00	
			T	0,00	0,00	0,00	0,00	
Prestazioni di servizi	29.131,57	56.503,00	CO	4.300,00	4.364,50	4.429,97	13.094,47	
			SV	0,00	0,00	0,00	0,00	
			T	4.300,00	4.364,50	4.429,97	13.094,47	
Utilizzo di beni di terzi	1.302,00	1.440,00	CO	1.400,00	1.421,00	1.442,32	4.263,32	
			SV	0,00	0,00	0,00	0,00	
			T	1.400,00	1.421,00	1.442,32	4.263,32	
Trasferimenti	117.200,00	235.100,00	CO	615.000,00	615.000,00	615.000,00	1.845.000,00	
			SV	0,00	0,00	0,00	0,00	
			T	615.000,00	615.000,00	615.000,00	1.845.000,00	
Imposte e tasse	22.422,82	22.543,00	CO	750,00	750,00	750,00	2.250,00	
			SV	0,00	0,00	0,00	0,00	
			T	750,00	750,00	750,00	2.250,00	
Oneri straordinari della gestione corrente	292,50	0,00	CO	0,00	0,00	0,00	0,00	
			SV	0,00	0,00	0,00	0,00	
			T	0,00	0,00	0,00	0,00	
TOTALE TITOLO: 1	537.185,72	687.200,00	CO	621.450,00	621.535,50	621.622,29	1.864.607,79	
			SV	0,00	0,00	0,00	0,00	
			T	621.450,00	621.535,50	621.622,29	1.864.607,79	



COMUNE DI ANZOLA DELL'EMILIA

PROVINCIA DI BOLOGNA

BILANCIO PLURIENNALE USCITA TRIENNIO 2013 - 2015

INTERVENTI	Impegni ultimo esercizio	Previsioni esercizio in corso		PREVISIONI DEL BILANCIO PLURIENNALE 2013 - 2015				ANNOTAZIONI
				Anno 2013	Anno 2014	Anno 2015	TOTALE	
TITOLO: 2	SPESE IN CONTO CAPITALE							
Acquisizione di beni mobili, macchine ed attrezzature tecnico-scientifiche	84.640,00	0,00	SV	0,00	0,00	0,00	0,00	
Trasferimenti di capitale	10.300,00	10.300,00	SV	17.823,00	20.000,00	20.000,00	57.823,00	
TOTALE TITOLO: 2	94.940,00	10.300,00	SV	17.823,00	20.000,00	20.000,00	57.823,00	
TOTALE SERVIZIO: 301	632.125,72	697.500,00	CO	621.450,00	621.535,50	621.622,29	1.864.607,79	
			SV	17.823,00	20.000,00	20.000,00	57.823,00	
			T	639.273,00	641.535,50	641.622,29	1.922.430,79	



COMUNE DI ANZOLA DELL'EMILIA

PROVINCIA DI BOLOGNA

BILANCIO PLURIENNALE USCITA TRIENNIO 2013 - 2015

INTERVENTI	Impegni ultimo esercizio	Previsioni esercizio in corso		PREVISIONI DEL BILANCIO PLURIENNALE 2013 - 2015				ANNOTAZIONI
				Anno 2013	Anno 2014	Anno 2015	TOTALE	
SERVIZIO: 401	Scuola materna							
TITOLO: 1	SPESE CORRENTI							
Acquisto di beni di consumo e/o di materie prime	5.994,78	6.000,00	CO	4.100,00	4.161,50	4.223,93	12.485,43	
			SV	0,00	0,00	0,00	0,00	
			T	4.100,00	4.161,50	4.223,93	12.485,43	
Prestazioni di servizi	69.403,17	74.700,00	CO	73.200,00	74.298,00	75.412,48	222.910,48	
			SV	0,00	0,00	0,00	0,00	
			T	73.200,00	74.298,00	75.412,48	222.910,48	
Trasferimenti	61.000,00	85.870,00	CO	33.000,00	54.000,00	54.000,00	141.000,00	
			SV	0,00	0,00	0,00	0,00	
			T	33.000,00	54.000,00	54.000,00	141.000,00	
TOTALE TITOLO: 1	136.397,95	166.570,00	CO	110.300,00	132.459,50	133.636,41	376.395,91	
			SV	0,00	0,00	0,00	0,00	
			T	110.300,00	132.459,50	133.636,41	376.395,91	
TITOLO: 2	SPESE IN CONTO CAPITALE							
Acquisizione di beni immobili	0,00	50.000,00	SV	50.000,00	25.000,00	25.000,00	100.000,00	
Acquisizione di beni mobili, macchine ed attrezzature tecnico-scientifiche	20.000,00	0,00	SV	0,00	0,00	0,00	0,00	
Trasferimenti di capitale	0,00	0,00	SV	0,00	0,00	0,00	0,00	
TOTALE TITOLO: 2	20.000,00	50.000,00	SV	50.000,00	25.000,00	25.000,00	100.000,00	
TOTALE SERVIZIO: 401	156.397,95	216.570,00	CO	110.300,00	132.459,50	133.636,41	376.395,91	
			SV	50.000,00	25.000,00	25.000,00	100.000,00	
			T	160.300,00	157.459,50	158.636,41	476.395,91	



COMUNE DI ANZOLA DELL'EMILIA

PROVINCIA DI BOLOGNA

BILANCIO PLURIENNALE USCITA TRIENNIO 2013 - 2015

INTERVENTI	Impegni ultimo esercizio	Previsioni esercizio in corso		PREVISIONI DEL BILANCIO PLURIENNALE 2013 - 2015				ANNOTAZIONI
				Anno 2013	Anno 2014	Anno 2015	TOTALE	
SERVIZIO: 402	Istruzione elementare							
TITOLO: 1	SPESE CORRENTI							
Personale	18.191,13	0,00	CO	0,00	0,00	0,00	0,00	
			SV	0,00	0,00	0,00	0,00	
			T	0,00	0,00	0,00	0,00	
Acquisto di beni di consumo e/o di materie prime	23.068,48	23.615,00	CO	22.315,00	22.649,73	22.989,48	67.954,21	
			SV	0,00	0,00	0,00	0,00	
			T	22.315,00	22.649,73	22.989,48	67.954,21	
Prestazioni di servizi	90.840,22	92.150,00	CO	133.000,00	134.995,00	137.019,94	405.014,94	
			SV	0,00	0,00	0,00	0,00	
			T	133.000,00	134.995,00	137.019,94	405.014,94	
Trasferimenti	17.190,66	17.000,00	CO	17.000,00	17.000,00	17.000,00	51.000,00	
			SV	0,00	0,00	0,00	0,00	
			T	17.000,00	17.000,00	17.000,00	51.000,00	
Imposte e tasse	1.212,88	0,00	CO	0,00	0,00	0,00	0,00	
			SV	0,00	0,00	0,00	0,00	
			T	0,00	0,00	0,00	0,00	
TOTALE TITOLO: 1	150.503,37	132.765,00	CO	172.315,00	174.644,73	177.009,42	523.969,15	
			SV	0,00	0,00	0,00	0,00	
			T	172.315,00	174.644,73	177.009,42	523.969,15	
TITOLO: 2	SPESE IN CONTO CAPITALE							
Acquisizione di beni immobili	0,00	50.000,00	SV	50.000,00	25.000,00	25.000,00	100.000,00	
Acquisizione di beni mobili, macchine ed attrezzature tecnico-scientifiche	0,00	0,00	SV	0,00	0,00	0,00	0,00	
TOTALE TITOLO: 2	0,00	50.000,00	SV	50.000,00	25.000,00	25.000,00	100.000,00	



COMUNE DI ANZOLA DELL'EMILIA
PROVINCIA DI BOLOGNA

BILANCIO PLURIENNALE USCITA TRIENNIO 2013 - 2015

INTERVENTI	Impegni ultimo esercizio	Previsioni esercizio in corso		PREVISIONI DEL BILANCIO PLURIENNALE 2013 - 2015				ANNOTAZIONI
				Anno 2013	Anno 2014	Anno 2015	TOTALE	
TOTALE SERVIZIO: 402	150.503,37	182.765,00	CO	172.315,00	174.644,73	177.009,42	523.969,15	
			SV	50.000,00	25.000,00	25.000,00	100.000,00	
			T	222.315,00	199.644,73	202.009,42	623.969,15	



COMUNE DI ANZOLA DELL'EMILIA

PROVINCIA DI BOLOGNA

BILANCIO PLURIENNALE USCITA TRIENNIO 2013 - 2015

INTERVENTI	Impegni ultimo esercizio	Previsioni esercizio in corso		PREVISIONI DEL BILANCIO PLURIENNALE 2013 - 2015				ANNOTAZIONI
				Anno 2013	Anno 2014	Anno 2015	TOTALE	
SERVIZIO: 403	Istruzione media							
TITOLO: 1	SPESE CORRENTI							
Acquisto di beni di consumo e/o di materie prime	3.000,00	3.500,00	CO	2.700,00	2.740,50	2.781,61	8.222,11	
			SV	0,00	0,00	0,00	0,00	
			T	2.700,00	2.740,50	2.781,61	8.222,11	
Prestazioni di servizi	58.354,20	59.900,00	CO	60.400,00	61.306,00	62.225,59	183.931,59	
			SV	0,00	0,00	0,00	0,00	
			T	60.400,00	61.306,00	62.225,59	183.931,59	
Interessi passivi ed oneri finanziari diversi	701,06	310,00	CO	0,00	0,00	0,00	0,00	
			SV	0,00	0,00	0,00	0,00	
			T	0,00	0,00	0,00	0,00	
TOTALE TITOLO: 1	62.055,26	63.710,00	CO	63.100,00	64.046,50	65.007,20	192.153,70	
			SV	0,00	0,00	0,00	0,00	
			T	63.100,00	64.046,50	65.007,20	192.153,70	
TITOLO: 2	SPESE IN CONTO CAPITALE							
Acquisizione di beni immobili	0,00	50.000,00	SV	50.000,00	25.000,00	25.000,00	100.000,00	
Acquisizione di beni mobili, macchine ed attrezzature tecnico-scientifiche	0,00	0,00	SV	0,00	0,00	0,00	0,00	
TOTALE TITOLO: 2	0,00	50.000,00	SV	50.000,00	25.000,00	25.000,00	100.000,00	
TOTALE SERVIZIO: 403	62.055,26	113.710,00	CO	63.100,00	64.046,50	65.007,20	192.153,70	
			SV	50.000,00	25.000,00	25.000,00	100.000,00	
			T	113.100,00	89.046,50	90.007,20	292.153,70	



COMUNE DI ANZOLA DELL'EMILIA

PROVINCIA DI BOLOGNA

BILANCIO PLURIENNALE USCITA TRIENNIO 2013 - 2015

INTERVENTI	Impegni ultimo esercizio	Previsioni esercizio in corso		PREVISIONI DEL BILANCIO PLURIENNALE 2013 - 2015				ANNOTAZIONI
				Anno 2013	Anno 2014	Anno 2015	TOTALE	
SERVIZIO: 405	Assistenza scolastica, trasporto, refezione ed altri servizi							
TITOLO: 1	SPESE CORRENTI							
Personale	275.858,86	273.123,00	CO	273.001,00	273.001,00	273.001,00	819.003,00	
			SV	0,00	0,00	0,00	0,00	
			T	273.001,00	273.001,00	273.001,00	819.003,00	
Acquisto di beni di consumo e/o di materie prime	25.578,10	28.212,00	CO	26.500,00	26.897,50	27.300,97	80.698,47	
			SV	0,00	0,00	0,00	0,00	
			T	26.500,00	26.897,50	27.300,97	80.698,47	
Prestazioni di servizi	545.689,02	1.141.302,00	CO	1.141.159,00	1.158.249,88	1.175.597,13	3.475.006,01	
			SV	0,00	0,00	0,00	0,00	
			T	1.141.159,00	1.158.249,88	1.175.597,13	3.475.006,01	
Trasferimenti	14.265,00	10.759,00	CO	13.759,00	13.759,00	13.759,00	41.277,00	
			SV	0,00	0,00	0,00	0,00	
			T	13.759,00	13.759,00	13.759,00	41.277,00	
Imposte e tasse	12.013,19	12.022,00	CO	11.887,00	11.887,00	11.887,00	35.661,00	
			SV	0,00	0,00	0,00	0,00	
			T	11.887,00	11.887,00	11.887,00	35.661,00	
TOTALE TITOLO: 1	873.404,17	1.465.418,00	CO	1.466.306,00	1.483.794,38	1.501.545,10	4.451.645,48	
			SV	0,00	0,00	0,00	0,00	
			T	1.466.306,00	1.483.794,38	1.501.545,10	4.451.645,48	
TITOLO: 2	SPESE IN CONTO CAPITALE							
Acquisizione di beni immobili	91.344,00	0,00	SV	0,00	0,00	0,00	0,00	
Acquisizione di beni mobili, macchine ed attrezzature tecnico-scientifiche	7.000,00	22.000,00	SV	0,00	0,00	0,00	0,00	
TOTALE TITOLO: 2	98.344,00	22.000,00	SV	0,00	0,00	0,00	0,00	



COMUNE DI ANZOLA DELL'EMILIA

PROVINCIA DI BOLOGNA

BILANCIO PLURIENNALE USCITA TRIENNIO 2013 - 2015

INTERVENTI	Impegni ultimo esercizio	Previsioni esercizio in corso		PREVISIONI DEL BILANCIO PLURIENNALE 2013 - 2015				ANNOTAZIONI
				Anno 2013	Anno 2014	Anno 2015	TOTALE	
TOTALE SERVIZIO: 405	971.748,17	1.487.418,00	CO	1.466.306,00	1.483.794,38	1.501.545,10	4.451.645,48	
			SV	0,00	0,00	0,00	0,00	
			T	1.466.306,00	1.483.794,38	1.501.545,10	4.451.645,48	



COMUNE DI ANZOLA DELL'EMILIA

PROVINCIA DI BOLOGNA

BILANCIO PLURIENNALE USCITA TRIENNIO 2013 - 2015

INTERVENTI	Impegni ultimo esercizio	Previsioni esercizio in corso		PREVISIONI DEL BILANCIO PLURIENNALE 2013 - 2015				ANNOTAZIONI
				Anno 2013	Anno 2014	Anno 2015	TOTALE	
SERVIZIO: 501	Biblioteche, musei e pinacoteche							
TITOLO: 1	SPESE CORRENTI							
Personale	110.859,81	129.528,00	CO	129.284,00	129.284,00	129.284,00	387.852,00	
			SV	0,00	0,00	0,00	0,00	
			T	129.284,00	129.284,00	129.284,00	387.852,00	
Acquisto di beni di consumo e/o di materie prime	9.308,40	11.841,00	CO	10.450,00	10.606,75	10.765,85	31.822,60	
			SV	0,00	0,00	0,00	0,00	
			T	10.450,00	10.606,75	10.765,85	31.822,60	
Prestazioni di servizi	144.474,67	151.593,00	CO	132.841,00	134.779,65	136.747,38	404.368,03	
			SV	0,00	0,00	0,00	0,00	
			T	132.841,00	134.779,65	136.747,38	404.368,03	
Utilizzo di beni di terzi	1.797,15	2.070,00	CO	2.100,00	2.131,50	2.163,47	6.394,97	
			SV	0,00	0,00	0,00	0,00	
			T	2.100,00	2.131,50	2.163,47	6.394,97	
Trasferimenti	749,45	18.285,00	CO	21.848,00	21.848,00	21.848,00	65.544,00	
			SV	0,00	0,00	0,00	0,00	
			T	21.848,00	21.848,00	21.848,00	65.544,00	
Imposte e tasse	7.767,17	9.233,00	CO	8.674,00	8.674,00	8.674,00	26.022,00	
			SV	0,00	0,00	0,00	0,00	
			T	8.674,00	8.674,00	8.674,00	26.022,00	
TOTALE TITOLO: 1	274.956,65	322.550,00	CO	305.197,00	307.323,90	309.482,70	922.003,60	
			SV	0,00	0,00	0,00	0,00	
			T	305.197,00	307.323,90	309.482,70	922.003,60	
TITOLO: 2	SPESE IN CONTO CAPITALE							
Acquisizione di beni immobili	0,00	0,00	SV	0,00	0,00	0,00	0,00	
Acquisizione di beni mobili, macchine ed attrezzature tecnico-scientifiche	11.961,00	13.018,00	SV	12.118,00	12.118,00	12.118,00	36.354,00	



COMUNE DI ANZOLA DELL'EMILIA
PROVINCIA DI BOLOGNA

BILANCIO PLURIENNALE USCITA TRIENNIO 2013 - 2015

INTERVENTI	Impegni ultimo esercizio	Previsioni esercizio in corso		PREVISIONI DEL BILANCIO PLURIENNALE 2013 - 2015				ANNOTAZIONI
				Anno 2013	Anno 2014	Anno 2015	TOTALE	
TOTALE TITOLO: 2	11.961,00	13.018,00	SV	12.118,00	12.118,00	12.118,00	36.354,00	
TOTALE SERVIZIO: 501	286.917,65	335.568,00	CO	305.197,00	307.323,90	309.482,70	922.003,60	
			SV	12.118,00	12.118,00	12.118,00	36.354,00	
			T	317.315,00	319.441,90	321.600,70	958.357,60	



COMUNE DI ANZOLA DELL'EMILIA

PROVINCIA DI BOLOGNA

BILANCIO PLURIENNALE USCITA TRIENNIO 2013 - 2015

INTERVENTI	Impegni ultimo esercizio	Previsioni esercizio in corso		PREVISIONI DEL BILANCIO PLURIENNALE 2013 - 2015				ANNOTAZIONI
				Anno 2013	Anno 2014	Anno 2015	TOTALE	
SERVIZIO: 502	Teatri, attivita' culturali e servizi diversi nel settore culturale							
TITOLO: 1	SPESE CORRENTI							
Acquisto di beni di consumo e/o di materie prime	2.000,00	1.500,00	CO	2.250,00	2.275,50	2.301,39	6.826,89	
			SV	0,00	0,00	0,00	0,00	
			T	2.250,00	2.275,50	2.301,39	6.826,89	
Prestazioni di servizi	40.732,83	28.780,00	CO	22.550,00	22.842,50	23.139,40	68.531,90	
			SV	0,00	0,00	0,00	0,00	
			T	22.550,00	22.842,50	23.139,40	68.531,90	
Trasferimenti	11.720,08	5.000,00	CO	4.900,00	4.900,00	4.900,00	14.700,00	
			SV	0,00	0,00	0,00	0,00	
			T	4.900,00	4.900,00	4.900,00	14.700,00	
Interessi passivi ed oneri finanziari diversi	19.721,46	0,00	CO	0,00	0,00	0,00	0,00	
			SV	0,00	0,00	0,00	0,00	
			T	0,00	0,00	0,00	0,00	
Imposte e tasse	0,00	0,00	CO	510,00	510,00	510,00	1.530,00	
			SV	0,00	0,00	0,00	0,00	
			T	510,00	510,00	510,00	1.530,00	
TOTALE TITOLO: 1	74.174,37	35.280,00	CO	30.210,00	30.528,00	30.850,79	91.588,79	
			SV	0,00	0,00	0,00	0,00	
			T	30.210,00	30.528,00	30.850,79	91.588,79	
TITOLO: 2	SPESE IN CONTO CAPITALE							
Acquisizione di beni immobili	0,00	0,00	SV	70.000,00	0,00	0,00	70.000,00	
Acquisizione di beni mobili, macchine ed attrezzature tecnico-scientifiche	39.026,79	0,00	SV	0,00	0,00	0,00	0,00	
TOTALE TITOLO: 2	39.026,79	0,00	SV	70.000,00	0,00	0,00	70.000,00	



COMUNE DI ANZOLA DELL'EMILIA
PROVINCIA DI BOLOGNA

BILANCIO PLURIENNALE USCITA TRIENNIO 2013 - 2015

INTERVENTI	Impegni ultimo esercizio	Previsioni esercizio in corso		PREVISIONI DEL BILANCIO PLURIENNALE 2013 - 2015				ANNOTAZIONI
				Anno 2013	Anno 2014	Anno 2015	TOTALE	
TOTALE SERVIZIO: 502	113.201,16	35.280,00	CO	30.210,00	30.528,00	30.850,79	91.588,79	
			SV	70.000,00	0,00	0,00	70.000,00	
			T	100.210,00	30.528,00	30.850,79	161.588,79	



COMUNE DI ANZOLA DELL'EMILIA

PROVINCIA DI BOLOGNA

BILANCIO PLURIENNALE USCITA TRIENNIO 2013 - 2015

INTERVENTI	Impegni ultimo esercizio	Previsioni esercizio in corso		PREVISIONI DEL BILANCIO PLURIENNALE 2013 - 2015				ANNOTAZIONI
				Anno 2013	Anno 2014	Anno 2015	TOTALE	
SERVIZIO: 602	Stadio comunale, palazzo dello sport e altri impianti							
TITOLO: 1	SPESE CORRENTI							
Acquisto di beni di consumo e/o di materie prime	4.495,20	4.500,00	CO	3.500,00	3.552,50	3.605,79	10.658,29	
			SV	0,00	0,00	0,00	0,00	
			T	3.500,00	3.552,50	3.605,79	10.658,29	
Prestazioni di servizi	72.600,16	69.297,00	CO	102.224,00	106.125,00	107.266,88	315.615,88	
			SV	0,00	0,00	0,00	0,00	
			T	102.224,00	106.125,00	107.266,88	315.615,88	
Trasferimenti	101.951,00	71.256,00	CO	51.256,00	51.256,00	51.256,00	153.768,00	
			SV	0,00	0,00	0,00	0,00	
			T	51.256,00	51.256,00	51.256,00	153.768,00	
Imposte e tasse	0,00	0,00	CO	0,00	0,00	0,00	0,00	
			SV	0,00	0,00	0,00	0,00	
			T	0,00	0,00	0,00	0,00	
TOTALE TITOLO: 1	179.046,36	145.053,00	CO	156.980,00	160.933,50	162.128,67	480.042,17	
			SV	0,00	0,00	0,00	0,00	
			T	156.980,00	160.933,50	162.128,67	480.042,17	
TITOLO: 2	SPESE IN CONTO CAPITALE							
Acquisizione di beni immobili	0,00	80.000,00	SV	0,00	0,00	0,00	0,00	
Acquisizione di beni mobili, macchine ed attrezzature tecnico-scientifiche	0,00	0,00	SV	0,00	0,00	0,00	0,00	
Trasferimenti di capitale	0,00	0,00	SV	0,00	0,00	0,00	0,00	
Conferimenti di capitale	17.000,00	17.000,00	SV	68.000,00	0,00	0,00	68.000,00	
TOTALE TITOLO: 2	17.000,00	97.000,00	SV	68.000,00	0,00	0,00	68.000,00	
TOTALE SERVIZIO: 602	196.046,36	242.053,00	CO	156.980,00	160.933,50	162.128,67	480.042,17	
			SV	68.000,00	0,00	0,00	68.000,00	
			T	224.980,00	160.933,50	162.128,67	548.042,17	



COMUNE DI ANZOLA DELL'EMILIA

PROVINCIA DI BOLOGNA

BILANCIO PLURIENNALE USCITA TRIENNIO 2013 - 2015

INTERVENTI	Impegni ultimo esercizio	Previsioni esercizio in corso		PREVISIONI DEL BILANCIO PLURIENNALE 2013 - 2015				ANNOTAZIONI
				Anno 2013	Anno 2014	Anno 2015	TOTALE	
SERVIZIO: 603	Manifestazioni diverse nel settore sportivo e ricreativo							
TITOLO: 1	SPESE CORRENTI							
Acquisto di beni di consumo e/o di materie prime	200,00	300,00	CO	300,00	300,00	300,00	900,00	
			SV	0,00	0,00	0,00	0,00	
			T	300,00	300,00	300,00	900,00	
Prestazioni di servizi	250,00	300,00	CO	300,00	300,00	300,00	900,00	
			SV	0,00	0,00	0,00	0,00	
			T	300,00	300,00	300,00	900,00	
Trasferimenti	4.049,00	39.049,00	CO	0,00	0,00	0,00	0,00	
			SV	0,00	0,00	0,00	0,00	
			T	0,00	0,00	0,00	0,00	
TOTALE TITOLO: 1	4.499,00	39.649,00	CO	600,00	600,00	600,00	1.800,00	
			SV	0,00	0,00	0,00	0,00	
			T	600,00	600,00	600,00	1.800,00	
TOTALE SERVIZIO: 603	4.499,00	39.649,00	CO	600,00	600,00	600,00	1.800,00	
			SV	0,00	0,00	0,00	0,00	
			T	600,00	600,00	600,00	1.800,00	



COMUNE DI ANZOLA DELL'EMILIA

PROVINCIA DI BOLOGNA

BILANCIO PLURIENNALE USCITA TRIENNIO 2013 - 2015

INTERVENTI	Impegni ultimo esercizio	Previsioni esercizio in corso		PREVISIONI DEL BILANCIO PLURIENNALE 2013 - 2015				ANNOTAZIONI
				Anno 2013	Anno 2014	Anno 2015	TOTALE	
SERVIZIO: 801	Viabilita' , circolazione stradale e servizi connessi							
TITOLO: 1	SPESE CORRENTI							
Personale	54.425,34	55.166,00	CO	55.124,00	55.124,00	55.124,00	165.372,00	
			SV	0,00	0,00	0,00	0,00	
			T	55.124,00	55.124,00	55.124,00	165.372,00	
Acquisto di beni di consumo e/o di materie prime	39.614,09	45.745,00	CO	44.100,00	44.761,50	45.432,93	134.294,43	
			SV	0,00	0,00	0,00	0,00	
			T	44.100,00	44.761,50	45.432,93	134.294,43	
Prestazioni di servizi	213.424,51	253.796,00	CO	195.300,00	198.229,50	201.202,96	594.732,46	
			SV	0,00	0,00	0,00	0,00	
			T	195.300,00	198.229,50	201.202,96	594.732,46	
Utilizzo di beni di terzi	0,00	0,00	CO	0,00	0,00	0,00	0,00	
			SV	0,00	0,00	0,00	0,00	
			T	0,00	0,00	0,00	0,00	
Trasferimenti	0,00	0,00	CO	0,00	0,00	0,00	0,00	
			SV	0,00	0,00	0,00	0,00	
			T	0,00	0,00	0,00	0,00	
Interessi passivi ed oneri finanziari diversi	9.115,45	7.303,00	CO	5.377,00	3.361,00	1.388,00	10.126,00	
			SV	0,00	0,00	0,00	0,00	
			T	5.377,00	3.361,00	1.388,00	10.126,00	
Imposte e tasse	3.923,70	3.963,00	CO	4.049,00	4.049,00	4.049,00	12.147,00	
			SV	0,00	0,00	0,00	0,00	
			T	4.049,00	4.049,00	4.049,00	12.147,00	
TOTALE TITOLO: 1	320.503,09	365.973,00	CO	303.950,00	305.525,00	307.196,89	916.671,89	
			SV	0,00	0,00	0,00	0,00	
			T	303.950,00	305.525,00	307.196,89	916.671,89	



COMUNE DI ANZOLA DELL'EMILIA

PROVINCIA DI BOLOGNA

BILANCIO PLURIENNALE USCITA TRIENNIO 2013 - 2015

INTERVENTI	Impegni ultimo esercizio	Previsioni esercizio in corso		PREVISIONI DEL BILANCIO PLURIENNALE 2013 - 2015				ANNOTAZIONI
				Anno 2013	Anno 2014	Anno 2015	TOTALE	
TITOLO: 2	SPESE IN CONTO CAPITALE							
Acquisizione di beni immobili	140.000,00	280.000,00	SV	650.000,00	282.900,00	100.000,00	1.032.900,00	
Acquisizione di beni mobili, macchine ed attrezzature tecnico-scientifiche	0,00	16.500,00	SV	0,00	0,00	0,00	0,00	
Trasferimenti di capitale	0,00	0,00	SV	0,00	0,00	0,00	0,00	
TOTALE TITOLO: 2	140.000,00	296.500,00	SV	650.000,00	282.900,00	100.000,00	1.032.900,00	
TOTALE SERVIZIO: 801	460.503,09	662.473,00	CO	303.950,00	305.525,00	307.196,89	916.671,89	
			SV	650.000,00	282.900,00	100.000,00	1.032.900,00	
			T	953.950,00	588.425,00	407.196,89	1.949.571,89	



COMUNE DI ANZOLA DELL'EMILIA

PROVINCIA DI BOLOGNA

BILANCIO PLURIENNALE USCITA TRIENNIO 2013 - 2015

INTERVENTI	Impegni ultimo esercizio	Previsioni esercizio in corso		PREVISIONI DEL BILANCIO PLURIENNALE 2013 - 2015				ANNOTAZIONI
				Anno 2013	Anno 2014	Anno 2015	TOTALE	
SERVIZIO: 802	Illuminazione pubblica e servizi connessi							
TITOLO: 1	SPESE CORRENTI							
Personale	26.764,25	27.191,00	CO	27.152,00	27.152,00	27.152,00	81.456,00	
			SV	0,00	0,00	0,00	0,00	
			T	27.152,00	27.152,00	27.152,00	81.456,00	
Acquisto di beni di consumo e/o di materie prime	14.642,29	18.415,00	CO	16.930,00	17.183,95	17.441,71	51.555,66	
			SV	0,00	0,00	0,00	0,00	
			T	16.930,00	17.183,95	17.441,71	51.555,66	
Prestazioni di servizi	290.888,83	275.000,00	CO	261.723,00	265.648,85	269.633,59	797.005,44	
			SV	0,00	0,00	0,00	0,00	
			T	261.723,00	265.648,85	269.633,59	797.005,44	
Imposte e tasse	1.816,68	1.837,00	CO	1.841,00	1.841,00	1.841,00	5.523,00	
			SV	0,00	0,00	0,00	0,00	
			T	1.841,00	1.841,00	1.841,00	5.523,00	
TOTALE TITOLO: 1	334.112,05	322.443,00	CO	307.646,00	311.825,80	316.068,30	935.540,10	
			SV	0,00	0,00	0,00	0,00	
			T	307.646,00	311.825,80	316.068,30	935.540,10	
TITOLO: 2	SPESE IN CONTO CAPITALE							
Acquisizione di beni immobili	50.000,00	50.000,00	SV	0,00	0,00	0,00	0,00	
TOTALE TITOLO: 2	50.000,00	50.000,00	SV	0,00	0,00	0,00	0,00	
TOTALE SERVIZIO: 802	384.112,05	372.443,00	CO	307.646,00	311.825,80	316.068,30	935.540,10	
			SV	0,00	0,00	0,00	0,00	
			T	307.646,00	311.825,80	316.068,30	935.540,10	



COMUNE DI ANZOLA DELL'EMILIA

PROVINCIA DI BOLOGNA

BILANCIO PLURIENNALE USCITA TRIENNIO 2013 - 2015

INTERVENTI	Impegni ultimo esercizio	Previsioni esercizio in corso		PREVISIONI DEL BILANCIO PLURIENNALE 2013 - 2015				ANNOTAZIONI
				Anno 2013	Anno 2014	Anno 2015	TOTALE	
SERVIZIO: 803	Trasporti pubblici locali e servizi connessi							
TITOLO: 1	SPESE CORRENTI							
Prestazioni di servizi	7.280,00	11.200,00	CO	11.654,00	11.828,81	12.006,24	35.489,05	
			SV	0,00	0,00	0,00	0,00	
			T	11.654,00	11.828,81	12.006,24	35.489,05	
Trasferimenti	28.405,00	27.405,00	CO	27.405,00	27.405,00	27.405,00	82.215,00	
			SV	0,00	0,00	0,00	0,00	
			T	27.405,00	27.405,00	27.405,00	82.215,00	
TOTALE TITOLO: 1	35.685,00	38.605,00	CO	39.059,00	39.233,81	39.411,24	117.704,05	
			SV	0,00	0,00	0,00	0,00	
			T	39.059,00	39.233,81	39.411,24	117.704,05	
TOTALE SERVIZIO: 803	35.685,00	38.605,00	CO	39.059,00	39.233,81	39.411,24	117.704,05	
			SV	0,00	0,00	0,00	0,00	
			T	39.059,00	39.233,81	39.411,24	117.704,05	



COMUNE DI ANZOLA DELL'EMILIA

PROVINCIA DI BOLOGNA

BILANCIO PLURIENNALE USCITA TRIENNIO 2013 - 2015

INTERVENTI	Impegni ultimo esercizio	Previsioni esercizio in corso		PREVISIONI DEL BILANCIO PLURIENNALE 2013 - 2015				ANNOTAZIONI
				Anno 2013	Anno 2014	Anno 2015	TOTALE	
SERVIZIO: 901	Urbanistica e gestione del territorio							
TITOLO: 1	SPESE CORRENTI							
Personale	128.733,29	130.138,00	CO	129.330,00	129.330,00	129.330,00	387.990,00	
			SV	0,00	0,00	0,00	0,00	
			T	129.330,00	129.330,00	129.330,00	387.990,00	
Acquisto di beni di consumo e/o di materie prime	485,00	1.030,00	CO	600,00	609,00	618,14	1.827,14	
			SV	0,00	0,00	0,00	0,00	
			T	600,00	609,00	618,14	1.827,14	
Prestazioni di servizi	38.976,57	19.618,00	CO	9.064,00	9.148,00	9.233,26	27.445,26	
			SV	0,00	0,00	0,00	0,00	
			T	9.064,00	9.148,00	9.233,26	27.445,26	
Trasferimenti	19.003,86	18.150,00	CO	16.700,00	16.700,00	16.700,00	50.100,00	
			SV	0,00	0,00	0,00	0,00	
			T	16.700,00	16.700,00	16.700,00	50.100,00	
Imposte e tasse	8.504,14	8.564,00	CO	8.503,00	8.503,00	8.503,00	25.509,00	
			SV	0,00	0,00	0,00	0,00	
			T	8.503,00	8.503,00	8.503,00	25.509,00	
TOTALE TITOLO: 1	195.702,86	177.500,00	CO	164.197,00	164.290,00	164.384,40	492.871,40	
			SV	0,00	0,00	0,00	0,00	
			T	164.197,00	164.290,00	164.384,40	492.871,40	
TITOLO: 2	SPESE IN CONTO CAPITALE							
Acquisizione di beni immobili	0,00	0,00	SV	0,00	0,00	0,00	0,00	
Acquisizione di beni mobili, macchine ed attrezzature tecnico-scientifiche	0,00	0,00	SV	0,00	0,00	0,00	0,00	
Incarichi professionali esterni	0,00	0,00	SV	0,00	0,00	0,00	0,00	
Trasferimenti di capitale	5.728,00	6.011,00	SV	6.500,00	6.500,00	6.500,00	19.500,00	
TOTALE TITOLO: 2	5.728,00	6.011,00	SV	6.500,00	6.500,00	6.500,00	19.500,00	



COMUNE DI ANZOLA DELL'EMILIA
PROVINCIA DI BOLOGNA

BILANCIO PLURIENNALE USCITA TRIENNIO 2013 - 2015

INTERVENTI	Impegni ultimo esercizio	Previsioni esercizio in corso		PREVISIONI DEL BILANCIO PLURIENNALE 2013 - 2015				ANNOTAZIONI
				Anno 2013	Anno 2014	Anno 2015	TOTALE	
TOTALE SERVIZIO: 901	201.430,86	183.511,00	CO	164.197,00	164.290,00	164.384,40	492.871,40	
			SV	6.500,00	6.500,00	6.500,00	19.500,00	
			T	170.697,00	170.790,00	170.884,40	512.371,40	



COMUNE DI ANZOLA DELL'EMILIA

PROVINCIA DI BOLOGNA

BILANCIO PLURIENNALE USCITA TRIENNIO 2013 - 2015

INTERVENTI	Impegni ultimo esercizio	Previsioni esercizio in corso		PREVISIONI DEL BILANCIO PLURIENNALE 2013 - 2015				ANNOTAZIONI
				Anno 2013	Anno 2014	Anno 2015	TOTALE	
SERVIZIO: 902	Edilizia residenziale pubblica locale e piani di edilizia economico-popolare							
TITOLO: 1	SPESE CORRENTI							
Acquisto di beni di consumo e/o di materie prime	0,00	0,00	CO	0,00	0,00	0,00	0,00	
			SV	0,00	0,00	0,00	0,00	
			T	0,00	0,00	0,00	0,00	
Prestazioni di servizi	0,00	2.000,00	CO	1.000,00	1.015,00	1.030,22	3.045,22	
			SV	0,00	0,00	0,00	0,00	
			T	1.000,00	1.015,00	1.030,22	3.045,22	
Trasferimenti	42.749,73	0,00	CO	0,00	0,00	0,00	0,00	
			SV	0,00	0,00	0,00	0,00	
			T	0,00	0,00	0,00	0,00	
TOTALE TITOLO: 1	42.749,73	2.000,00	CO	1.000,00	1.015,00	1.030,22	3.045,22	
			SV	0,00	0,00	0,00	0,00	
			T	1.000,00	1.015,00	1.030,22	3.045,22	
TITOLO: 2	SPESE IN CONTO CAPITALE							
Acquisizione di beni immobili	0,00	0,00	SV	0,00	0,00	0,00	0,00	
Trasferimenti di capitale	0,00	0,00	SV	0,00	0,00	0,00	0,00	
TOTALE TITOLO: 2	0,00	0,00	SV	0,00	0,00	0,00	0,00	
TOTALE SERVIZIO: 902	42.749,73	2.000,00	CO	1.000,00	1.015,00	1.030,22	3.045,22	
			SV	0,00	0,00	0,00	0,00	
			T	1.000,00	1.015,00	1.030,22	3.045,22	



COMUNE DI ANZOLA DELL'EMILIA

PROVINCIA DI BOLOGNA

BILANCIO PLURIENNALE USCITA TRIENNIO 2013 - 2015

INTERVENTI	Impegni ultimo esercizio	Previsioni esercizio in corso		PREVISIONI DEL BILANCIO PLURIENNALE 2013 - 2015				ANNOTAZIONI
				Anno 2013	Anno 2014	Anno 2015	TOTALE	
SERVIZIO: 903	Servizi di protezione civile							
TITOLO: 1	SPESE CORRENTI							
Personale	56.087,19	56.530,00	CO	0,00	0,00	0,00	0,00	
			SV	0,00	0,00	0,00	0,00	
			T	0,00	0,00	0,00	0,00	
Acquisto di beni di consumo e/o di materie prime	3.300,00	3.500,00	CO	2.000,00	2.030,00	2.060,46	6.090,46	
			SV	0,00	0,00	0,00	0,00	
			T	2.000,00	2.030,00	2.060,46	6.090,46	
Prestazioni di servizi	558,52	4.070,00	CO	2.061,00	2.091,92	2.123,30	6.276,22	
			SV	0,00	0,00	0,00	0,00	
			T	2.061,00	2.091,92	2.123,30	6.276,22	
Trasferimenti	2.935,00	3.000,00	CO	0,00	0,00	0,00	0,00	
			SV	0,00	0,00	0,00	0,00	
			T	0,00	0,00	0,00	0,00	
Imposte e tasse	4.067,51	4.126,00	CO	355,00	355,00	355,00	1.065,00	
			SV	0,00	0,00	0,00	0,00	
			T	355,00	355,00	355,00	1.065,00	
TOTALE TITOLO: 1	66.948,22	71.226,00	CO	4.416,00	4.476,92	4.538,76	13.431,68	
			SV	0,00	0,00	0,00	0,00	
			T	4.416,00	4.476,92	4.538,76	13.431,68	
TITOLO: 2	SPESE IN CONTO CAPITALE							
Acquisizione di beni immobili	0,00	150.000,00	SV	0,00	0,00	0,00	0,00	
Acquisizione di beni mobili, macchine ed attrezzature tecnico-scientifiche	0,00	0,00	SV	0,00	0,00	0,00	0,00	
TOTALE TITOLO: 2	0,00	150.000,00	SV	0,00	0,00	0,00	0,00	



COMUNE DI ANZOLA DELL'EMILIA

PROVINCIA DI BOLOGNA

BILANCIO PLURIENNALE USCITA TRIENNIO 2013 - 2015

INTERVENTI	Impegni ultimo esercizio	Previsioni esercizio in corso		PREVISIONI DEL BILANCIO PLURIENNALE 2013 - 2015				ANNOTAZIONI
				Anno 2013	Anno 2014	Anno 2015	TOTALE	
TOTALE SERVIZIO: 903	66.948,22	221.226,00	CO	4.416,00	4.476,92	4.538,76	13.431,68	
			SV	0,00	0,00	0,00	0,00	
			T	4.416,00	4.476,92	4.538,76	13.431,68	



COMUNE DI ANZOLA DELL'EMILIA

PROVINCIA DI BOLOGNA

BILANCIO PLURIENNALE USCITA TRIENNIO 2013 - 2015

INTERVENTI	Impegni ultimo esercizio	Previsioni esercizio in corso		PREVISIONI DEL BILANCIO PLURIENNALE 2013 - 2015				ANNOTAZIONI
				Anno 2013	Anno 2014	Anno 2015	TOTALE	
SERVIZIO: 904	Servizio idrico integrato							
TITOLO: 1	SPESE CORRENTI							
Prestazioni di servizi	42.460,00	51.060,00	CO	46.000,00	46.690,00	47.390,36	140.080,36	
			SV	0,00	0,00	0,00	0,00	
			T	46.000,00	46.690,00	47.390,36	140.080,36	
Interessi passivi ed oneri finanziari diversi	752,51	591,00	CO	481,00	364,00	239,00	1.084,00	
			SV	0,00	0,00	0,00	0,00	
			T	481,00	364,00	239,00	1.084,00	
TOTALE TITOLO: 1	43.212,51	51.651,00	CO	46.481,00	47.054,00	47.629,36	141.164,36	
			SV	0,00	0,00	0,00	0,00	
			T	46.481,00	47.054,00	47.629,36	141.164,36	
TITOLO: 2	SPESE IN CONTO CAPITALE							
Acquisizione di beni immobili	140.000,00	0,00	SV	0,00	140.000,00	0,00	140.000,00	
Partecipazioni azionarie	2.709.713,00	0,00	SV	0,00	0,00	0,00	0,00	
TOTALE TITOLO: 2	2.849.713,00	0,00	SV	0,00	140.000,00	0,00	140.000,00	
TOTALE SERVIZIO: 904	2.892.925,51	51.651,00	CO	46.481,00	47.054,00	47.629,36	141.164,36	
			SV	0,00	140.000,00	0,00	140.000,00	
			T	46.481,00	187.054,00	47.629,36	281.164,36	



COMUNE DI ANZOLA DELL'EMILIA

PROVINCIA DI BOLOGNA

BILANCIO PLURIENNALE USCITA TRIENNIO 2013 - 2015

INTERVENTI	Impegni ultimo esercizio	Previsioni esercizio in corso		PREVISIONI DEL BILANCIO PLURIENNALE 2013 - 2015				ANNOTAZIONI
				Anno 2013	Anno 2014	Anno 2015	TOTALE	
SERVIZIO: 905	Servizio smaltimento rifiuti							
TITOLO: 1	SPESE CORRENTI							
Prestazioni di servizi	0,00	0,00	CO	1.823.967,00	1.851.326,51	1.879.096,41	5.554.389,92	
			SV	0,00	0,00	0,00	0,00	
			T	1.823.967,00	1.851.326,51	1.879.096,41	5.554.389,92	
Trasferimenti	0,00	0,00	CO	0,00	0,00	0,00	0,00	
			SV	0,00	0,00	0,00	0,00	
			T	0,00	0,00	0,00	0,00	
TOTALE TITOLO: 1	0,00	0,00	CO	1.823.967,00	1.851.326,51	1.879.096,41	5.554.389,92	
			SV	0,00	0,00	0,00	0,00	
			T	1.823.967,00	1.851.326,51	1.879.096,41	5.554.389,92	
TOTALE SERVIZIO: 905	0,00	0,00	CO	1.823.967,00	1.851.326,51	1.879.096,41	5.554.389,92	
			SV	0,00	0,00	0,00	0,00	
			T	1.823.967,00	1.851.326,51	1.879.096,41	5.554.389,92	



COMUNE DI ANZOLA DELL'EMILIA

PROVINCIA DI BOLOGNA

BILANCIO PLURIENNALE USCITA TRIENNIO 2013 - 2015

INTERVENTI	Impegni ultimo esercizio	Previsioni esercizio in corso		PREVISIONI DEL BILANCIO PLURIENNALE 2013 - 2015				ANNOTAZIONI
				Anno 2013	Anno 2014	Anno 2015	TOTALE	
SERVIZIO: 906	Parchi e servizi per la tutela ambientale del verde, altri servizi relativi al territorio e all'ambiente							
TITOLO: 1	SPESE CORRENTI							
Personale	207.380,79	207.789,00	CO	207.645,00	207.645,00	207.645,00	622.935,00	
			SV	0,00	0,00	0,00	0,00	
			T	207.645,00	207.645,00	207.645,00	622.935,00	
Acquisto di beni di consumo e/o di materie prime	33.599,20	43.250,00	CO	39.600,00	40.194,00	40.796,92	120.590,92	
			SV	0,00	0,00	0,00	0,00	
			T	39.600,00	40.194,00	40.796,92	120.590,92	
Prestazioni di servizi	217.920,06	213.973,00	CO	197.268,00	200.079,90	203.039,14	600.387,04	
			SV	0,00	0,00	0,00	0,00	
			T	197.268,00	200.079,90	203.039,14	600.387,04	
Trasferimenti	4.681,54	8.872,00	CO	8.872,00	8.872,00	8.872,00	26.616,00	
			SV	0,00	0,00	0,00	0,00	
			T	8.872,00	8.872,00	8.872,00	26.616,00	
Imposte e tasse	13.981,48	14.239,00	CO	14.189,00	14.189,00	14.189,00	42.567,00	
			SV	0,00	0,00	0,00	0,00	
			T	14.189,00	14.189,00	14.189,00	42.567,00	
TOTALE TITOLO: 1	477.563,07	488.123,00	CO	467.574,00	470.979,90	474.542,06	1.413.095,96	
			SV	0,00	0,00	0,00	0,00	
			T	467.574,00	470.979,90	474.542,06	1.413.095,96	
TITOLO: 2	SPESE IN CONTO CAPITALE							
Acquisizione di beni immobili	0,00	100.000,00	SV	0,00	100.000,00	100.000,00	200.000,00	
Acquisizione di beni mobili, macchine ed attrezzature tecnico-scientifiche	10.000,00	39.000,00	SV	0,00	0,00	0,00	0,00	
Trasferimenti di capitale	20.904,00	21.000,00	SV	0,00	0,00	0,00	0,00	
Conferimenti di capitale	0,00	0,00	SV	0,00	0,00	0,00	0,00	
Concessione di crediti e anticipazioni	0,00	0,00	SV	0,00	0,00	0,00	0,00	



COMUNE DI ANZOLA DELL'EMILIA PROVINCIA DI BOLOGNA

BILANCIO PLURIENNALE USCITA TRIENNIO 2013 - 2015

INTERVENTI	Impegni ultimo esercizio	Previsioni esercizio in corso		PREVISIONI DEL BILANCIO PLURIENNALE 2013 - 2015				ANNOTAZIONI
				Anno 2013	Anno 2014	Anno 2015	TOTALE	
TOTALE TITOLO: 2	30.904,00	160.000,00	SV	0,00	100.000,00	100.000,00	200.000,00	
TOTALE SERVIZIO: 906	508.467,07	648.123,00	CO	467.574,00	470.979,90	474.542,06	1.413.095,96	
			SV	0,00	100.000,00	100.000,00	200.000,00	
			T	467.574,00	570.979,90	574.542,06	1.613.095,96	



COMUNE DI ANZOLA DELL'EMILIA

PROVINCIA DI BOLOGNA

BILANCIO PLURIENNALE USCITA TRIENNIO 2013 - 2015

INTERVENTI	Impegni ultimo esercizio	Previsioni esercizio in corso		PREVISIONI DEL BILANCIO PLURIENNALE 2013 - 2015				ANNOTAZIONI
				Anno 2013	Anno 2014	Anno 2015	TOTALE	
SERVIZIO: 1001	Asili nido, servizi per l'infanzia e per i minori							
TITOLO: 1	SPESE CORRENTI							
Personale	347.613,45	348.919,00	CO	348.897,00	348.897,00	348.897,00	1.046.691,00	
			SV	0,00	0,00	0,00	0,00	
			T	348.897,00	348.897,00	348.897,00	1.046.691,00	
Acquisto di beni di consumo e/o di materie prime	77.933,71	75.977,00	CO	72.250,00	73.333,75	74.433,76	220.017,51	
			SV	0,00	0,00	0,00	0,00	
			T	72.250,00	73.333,75	74.433,76	220.017,51	
Prestazioni di servizi	721.887,42	809.455,00	CO	855.200,00	868.028,00	881.048,46	2.604.276,46	
			SV	0,00	0,00	0,00	0,00	
			T	855.200,00	868.028,00	881.048,46	2.604.276,46	
Trasferimenti	267,50	363,00	CO	415,00	415,00	415,00	1.245,00	
			SV	0,00	0,00	0,00	0,00	
			T	415,00	415,00	415,00	1.245,00	
Interessi passivi ed oneri finanziari diversi	9.635,18	7.739,00	CO	0,00	0,00	0,00	0,00	
			SV	0,00	0,00	0,00	0,00	
			T	0,00	0,00	0,00	0,00	
Imposte e tasse	0,00	0,00	CO	0,00	0,00	0,00	0,00	
			SV	0,00	0,00	0,00	0,00	
			T	0,00	0,00	0,00	0,00	
TOTALE TITOLO: 1	1.157.337,26	1.242.453,00	CO	1.276.762,00	1.290.673,75	1.304.794,22	3.872.229,97	
			SV	0,00	0,00	0,00	0,00	
			T	1.276.762,00	1.290.673,75	1.304.794,22	3.872.229,97	
TITOLO: 2	SPESE IN CONTO CAPITALE							
Acquisizione di beni immobili	0,00	50.000,00	SV	50.000,00	25.000,00	25.000,00	100.000,00	
Acquisizione di beni mobili, macchine ed attrezzature tecnico-scientifiche	7.200,00	13.200,00	SV	0,00	0,00	0,00	0,00	



COMUNE DI ANZOLA DELL'EMILIA
PROVINCIA DI BOLOGNA

BILANCIO PLURIENNALE USCITA TRIENNIO 2013 - 2015

INTERVENTI	Impegni ultimo esercizio	Previsioni esercizio in corso		PREVISIONI DEL BILANCIO PLURIENNALE 2013 - 2015				ANNOTAZIONI
				Anno 2013	Anno 2014	Anno 2015	TOTALE	
Trasferimenti di capitale	0,00	0,00	SV	0,00	0,00	0,00	0,00	
TOTALE TITOLO: 2	7.200,00	63.200,00	SV	50.000,00	25.000,00	25.000,00	100.000,00	
TOTALE SERVIZIO: 1001	1.164.537,26	1.305.653,00	CO	1.276.762,00	1.290.673,75	1.304.794,22	3.872.229,97	
			SV	50.000,00	25.000,00	25.000,00	100.000,00	
			T	1.326.762,00	1.315.673,75	1.329.794,22	3.972.229,97	



COMUNE DI ANZOLA DELL'EMILIA

PROVINCIA DI BOLOGNA

BILANCIO PLURIENNALE USCITA TRIENNIO 2013 - 2015

INTERVENTI	Impegni ultimo esercizio	Previsioni esercizio in corso		PREVISIONI DEL BILANCIO PLURIENNALE 2013 - 2015				ANNOTAZIONI
				Anno 2013	Anno 2014	Anno 2015	TOTALE	
SERVIZIO: 1004	Assistenza, beneficenza pubblica e servizi diversi alla persona							
TITOLO: 1	SPESE CORRENTI							
Personale	219.613,59	218.865,00	CO	218.721,00	218.721,00	218.721,00	656.163,00	
			SV	0,00	0,00	0,00	0,00	
			T	218.721,00	218.721,00	218.721,00	656.163,00	
Acquisto di beni di consumo e/o di materie prime	11.864,24	12.000,00	CO	10.700,00	10.860,50	11.023,41	32.583,91	
			SV	0,00	0,00	0,00	0,00	
			T	10.700,00	10.860,50	11.023,41	32.583,91	
Prestazioni di servizi	535.933,97	549.429,00	CO	564.398,00	572.843,95	581.416,62	1.718.658,57	
			SV	0,00	0,00	0,00	0,00	
			T	564.398,00	572.843,95	581.416,62	1.718.658,57	
Trasferimenti	113.988,13	173.321,00	CO	116.683,00	116.683,00	116.683,00	350.049,00	
			SV	0,00	0,00	0,00	0,00	
			T	116.683,00	116.683,00	116.683,00	350.049,00	
Interessi passivi ed oneri finanziari diversi	10.516,71	0,00	CO	0,00	0,00	0,00	0,00	
			SV	0,00	0,00	0,00	0,00	
			T	0,00	0,00	0,00	0,00	
Imposte e tasse	16.185,40	16.741,00	CO	16.780,00	16.780,00	16.780,00	50.340,00	
			SV	0,00	0,00	0,00	0,00	
			T	16.780,00	16.780,00	16.780,00	50.340,00	
Oneri straordinari della gestione corrente	30.000,00	0,00	CO	0,00	0,00	0,00	0,00	
			SV	0,00	0,00	0,00	0,00	
			T	0,00	0,00	0,00	0,00	
TOTALE TITOLO: 1	938.102,04	970.356,00	CO	927.282,00	935.888,45	944.624,03	2.807.794,48	
			SV	0,00	0,00	0,00	0,00	
			T	927.282,00	935.888,45	944.624,03	2.807.794,48	



COMUNE DI ANZOLA DELL'EMILIA

PROVINCIA DI BOLOGNA

BILANCIO PLURIENNALE USCITA TRIENNIO 2013 - 2015

INTERVENTI	Impegni ultimo esercizio	Previsioni esercizio in corso		PREVISIONI DEL BILANCIO PLURIENNALE 2013 - 2015				ANNOTAZIONI
				Anno 2013	Anno 2014	Anno 2015	TOTALE	
TITOLO: 2	SPESE IN CONTO CAPITALE							
Acquisizione di beni immobili	10.000,00	40.000,00	SV	0,00	750.000,00	750.000,00	1.500.000,00	
Acquisizione di beni mobili, macchine ed attrezzature tecnico-scientifiche	0,00	47.000,00	SV	0,00	0,00	0,00	0,00	
Trasferimenti di capitale	0,00	0,00	SV	0,00	0,00	0,00	0,00	
TOTALE TITOLO: 2	10.000,00	87.000,00	SV	0,00	750.000,00	750.000,00	1.500.000,00	
TOTALE SERVIZIO: 1004	948.102,04	1.057.356,00	CO	927.282,00	935.888,45	944.624,03	2.807.794,48	
			SV	0,00	750.000,00	750.000,00	1.500.000,00	
			T	927.282,00	1.685.888,45	1.694.624,03	4.307.794,48	



COMUNE DI ANZOLA DELL'EMILIA

PROVINCIA DI BOLOGNA

BILANCIO PLURIENNALE USCITA TRIENNIO 2013 - 2015

INTERVENTI	Impegni ultimo esercizio	Previsioni esercizio in corso		PREVISIONI DEL BILANCIO PLURIENNALE 2013 - 2015				ANNOTAZIONI
				Anno 2013	Anno 2014	Anno 2015	TOTALE	
SERVIZIO: 1005	Servizio necroscopico e cimiteriale							
TITOLO: 1	SPESE CORRENTI							
Personale	0,00	0,00	CO	0,00	0,00	0,00	0,00	
			SV	0,00	0,00	0,00	0,00	
			T	0,00	0,00	0,00	0,00	
Acquisto di beni di consumo e/o di materie prime	0,00	0,00	CO	0,00	0,00	0,00	0,00	
			SV	0,00	0,00	0,00	0,00	
			T	0,00	0,00	0,00	0,00	
Prestazioni di servizi	66.000,00	0,00	CO	1.100,00	1.116,50	1.133,25	3.349,75	
			SV	0,00	0,00	0,00	0,00	
			T	1.100,00	1.116,50	1.133,25	3.349,75	
Trasferimenti	2.700,00	3.702,00	CO	0,00	0,00	0,00	0,00	
			SV	0,00	0,00	0,00	0,00	
			T	0,00	0,00	0,00	0,00	
Imposte e tasse	0,00	0,00	CO	0,00	0,00	0,00	0,00	
			SV	0,00	0,00	0,00	0,00	
			T	0,00	0,00	0,00	0,00	
Oneri straordinari della gestione corrente	0,00	5.000,00	CO	1.000,00	1.000,00	1.000,00	3.000,00	
			SV	0,00	0,00	0,00	0,00	
			T	1.000,00	1.000,00	1.000,00	3.000,00	
TOTALE TITOLO: 1	68.700,00	8.702,00	CO	2.100,00	2.116,50	2.133,25	6.349,75	
			SV	0,00	0,00	0,00	0,00	
			T	2.100,00	2.116,50	2.133,25	6.349,75	
TITOLO: 2	SPESE IN CONTO CAPITALE							
Acquisizione di beni immobili	50.000,00	0,00	SV	0,00	0,00	0,00	0,00	
Acquisizione di beni mobili, macchine ed attrezzature tecnico-scientifiche	0,00	0,00	SV	0,00	0,00	0,00	0,00	



COMUNE DI ANZOLA DELL'EMILIA
PROVINCIA DI BOLOGNA

BILANCIO PLURIENNALE USCITA TRIENNIO 2013 - 2015

INTERVENTI	Impegni ultimo esercizio	Previsioni esercizio in corso		PREVISIONI DEL BILANCIO PLURIENNALE 2013 - 2015				ANNOTAZIONI
				Anno 2013	Anno 2014	Anno 2015	TOTALE	
Trasferimenti di capitale	0,00	0,00	SV	0,00	0,00	0,00	0,00	
TOTALE TITOLO: 2	50.000,00	0,00	SV	0,00	0,00	0,00	0,00	
TOTALE SERVIZIO: 1005	118.700,00	8.702,00	CO	2.100,00	2.116,50	2.133,25	6.349,75	
			SV	0,00	0,00	0,00		
			T	2.100,00	2.116,50	2.133,25	6.349,75	



COMUNE DI ANZOLA DELL'EMILIA
PROVINCIA DI BOLOGNA

BILANCIO PLURIENNALE USCITA TRIENNIO 2013 - 2015

INTERVENTI	Impegni ultimo esercizio	Previsioni esercizio in corso		PREVISIONI DEL BILANCIO PLURIENNALE 2013 - 2015				ANNOTAZIONI
				Anno 2013	Anno 2014	Anno 2015	TOTALE	
SERVIZIO: 1101	Affissioni e pubblicita'							
TITOLO: 1	SPESE CORRENTI							
Prestazioni di servizi	19.152,75	23.000,00	CO	23.500,00	23.852,50	24.210,29	71.562,79	
			SV	0,00	0,00	0,00	0,00	
			T	23.500,00	23.852,50	24.210,29	71.562,79	
TOTALE TITOLO: 1	19.152,75	23.000,00	CO	23.500,00	23.852,50	24.210,29	71.562,79	
			SV	0,00	0,00	0,00	0,00	
			T	23.500,00	23.852,50	24.210,29	71.562,79	
TOTALE SERVIZIO: 1101	19.152,75	23.000,00	CO	23.500,00	23.852,50	24.210,29	71.562,79	
			SV	0,00	0,00	0,00	0,00	
			T	23.500,00	23.852,50	24.210,29	71.562,79	



COMUNE DI ANZOLA DELL'EMILIA

PROVINCIA DI BOLOGNA

BILANCIO PLURIENNALE USCITA TRIENNIO 2013 - 2015

INTERVENTI	Impegni ultimo esercizio	Previsioni esercizio in corso		PREVISIONI DEL BILANCIO PLURIENNALE 2013 - 2015				ANNOTAZIONI
				Anno 2013	Anno 2014	Anno 2015	TOTALE	
SERVIZIO: 1105	Servizi relativi al commercio							
TITOLO: 1	SPESE CORRENTI							
Personale	34.522,79	35.042,00	CO	34.999,00	34.999,00	34.999,00	104.997,00	
			SV	0,00	0,00	0,00	0,00	
			T	34.999,00	34.999,00	34.999,00	104.997,00	
Prestazioni di servizi	116,80	500,00	CO	1.447,00	363,50	363,75	2.174,25	
			SV	0,00	0,00	0,00	0,00	
			T	1.447,00	363,50	363,75	2.174,25	
Trasferimenti	2.240,16	3.000,00	CO	3.000,00	3.000,00	3.000,00	9.000,00	
			SV	0,00	0,00	0,00	0,00	
			T	3.000,00	3.000,00	3.000,00	9.000,00	
Imposte e tasse	2.328,94	2.334,00	CO	2.320,00	2.320,00	2.320,00	6.960,00	
			SV	0,00	0,00	0,00	0,00	
			T	2.320,00	2.320,00	2.320,00	6.960,00	
TOTALE TITOLO: 1	39.208,69	40.876,00	CO	41.766,00	40.682,50	40.682,75	123.131,25	
			SV	0,00	0,00	0,00	0,00	
			T	41.766,00	40.682,50	40.682,75	123.131,25	
TITOLO: 2	SPESE IN CONTO CAPITALE							
Acquisizione di beni mobili, macchine ed attrezzature tecnico-scientifiche	0,00	0,00	SV	0,00	0,00	0,00	0,00	
Trasferimenti di capitale	0,00	0,00	SV	0,00	0,00	0,00	0,00	
Partecipazioni azionarie	0,00	0,00	SV	0,00	0,00	0,00	0,00	
TOTALE TITOLO: 2	0,00	0,00	SV	0,00	0,00	0,00	0,00	
TOTALE SERVIZIO: 1105	39.208,69	40.876,00	CO	41.766,00	40.682,50	40.682,75	123.131,25	
			SV	0,00	0,00	0,00	0,00	
			T	41.766,00	40.682,50	40.682,75	123.131,25	



COMUNE DI ANZOLA DELL'EMILIA

PROVINCIA DI BOLOGNA

BILANCIO PLURIENNALE USCITA TRIENNIO 2013 - 2015

INTERVENTI	Impegni ultimo esercizio	Previsioni esercizio in corso		PREVISIONI DEL BILANCIO PLURIENNALE 2013 - 2015				ANNOTAZIONI
				Anno 2013	Anno 2014	Anno 2015	TOTALE	
SERVIZIO: 1201	Distribuzione gas metano							
TITOLO: 1	SPESE CORRENTI							
Interessi passivi ed oneri finanziari diversi	47.033,05	43.192,00	CO	39.154,00	34.910,00	30.449,00	104.513,00	
			SV	0,00	0,00	0,00	0,00	
			T	39.154,00	34.910,00	30.449,00	104.513,00	
TOTALE TITOLO: 1	47.033,05	43.192,00	CO	39.154,00	34.910,00	30.449,00	104.513,00	
			SV	0,00	0,00	0,00	0,00	
			T	39.154,00	34.910,00	30.449,00	104.513,00	
TITOLO: 2	SPESE IN CONTO CAPITALE							
Acquisizione di beni immobili	0,00	0,00	SV	0,00	0,00	0,00	0,00	
TOTALE TITOLO: 2	0,00	0,00	SV	0,00	0,00	0,00	0,00	
TOTALE SERVIZIO: 1201	47.033,05	43.192,00	CO	39.154,00	34.910,00	30.449,00	104.513,00	
			SV	0,00	0,00	0,00	0,00	
			T	39.154,00	34.910,00	30.449,00	104.513,00	
TOTALE GENERALE	13.930.315,19	13.864.662,00	CO	13.957.799,00	14.134.187,04	14.258.092,96	42.350.079,00	
			SV	1.109.441,00	1.648.518,00	1.325.618,00	4.083.577,00	
			T	15.067.240,00	15.782.705,04	15.583.710,96	46.433.656,00	



COMUNE DI ANZOLA DELL'EMILIA

PROVINCIA DI BOLOGNA

BILANCIO PLURIENNALE USCITA TRIENNIO 2013 - 2015

INTERVENTI	Impegni ultimo esercizio	Previsioni esercizio in corso		PREVISIONI DEL BILANCIO PLURIENNALE 2013 - 2015				ANNOTAZIONI
				Anno 2013	Anno 2014	Anno 2015	TOTALE	
PROGRAMMA: 0001	Cultura e identità di Anzola							
TITOLO: 1	SPESE CORRENTI							
Acquisto di beni di consumo e/o di materie prime	2.000,00	2.790,00	CO	3.750,00	3.798,00	3.846,73	11.394,73	
			SV	0,00	0,00	0,00	0,00	
			T	3.750,00	3.798,00	3.846,73	11.394,73	
Prestazioni di servizi	40.732,83	46.909,00	CO	43.629,00	44.237,69	44.855,52	132.722,21	
			SV	0,00	0,00	0,00	0,00	
			T	43.629,00	44.237,69	44.855,52	132.722,21	
Trasferimenti	11.720,08	18.500,00	CO	21.900,00	21.900,00	21.900,00	65.700,00	
			SV	0,00	0,00	0,00	0,00	
			T	21.900,00	21.900,00	21.900,00	65.700,00	
Interessi passivi ed oneri finanziari diversi	19.721,46	0,00	CO	0,00	0,00	0,00	0,00	
			SV	0,00	0,00	0,00	0,00	
			T	0,00	0,00	0,00	0,00	
Imposte e tasse	0,00	0,00	CO	510,00	510,00	510,00	1.530,00	
			SV	0,00	0,00	0,00	0,00	
			T	510,00	510,00	510,00	1.530,00	
TOTALE TITOLO: 1	74.174,37	68.199,00	CO	69.789,00	70.445,69	71.112,25	211.346,94	
			SV	0,00	0,00	0,00	0,00	
			T	69.789,00	70.445,69	71.112,25	211.346,94	
TITOLO: 2	SPESE IN CONTO CAPITALE							
Acquisizione di beni immobili	0,00	0,00	SV	70.000,00	0,00	0,00	70.000,00	
Acquisizione di beni mobili, macchine ed attrezzature tecnico-scientifiche	39.026,79	900,00	SV	0,00	0,00	0,00	0,00	
TOTALE TITOLO: 2	39.026,79	900,00	SV	70.000,00	0,00	0,00	70.000,00	



COMUNE DI ANZOLA DELL'EMILIA
PROVINCIA DI BOLOGNA

BILANCIO PLURIENNALE USCITA TRIENNIO 2013 - 2015

INTERVENTI	Impegni ultimo esercizio	Previsioni esercizio in corso		PREVISIONI DEL BILANCIO PLURIENNALE 2013 - 2015				ANNOTAZIONI
				Anno 2013	Anno 2014	Anno 2015	TOTALE	
TOTALE PROGRAMMA: 0001	113.201,16	69.099,00	CO	69.789,00	70.445,69	71.112,25	211.346,94	
			SV	70.000,00	0,00	0,00	70.000,00	
			T	139.789,00	70.445,69	71.112,25	281.346,94	



COMUNE DI ANZOLA DELL'EMILIA

PROVINCIA DI BOLOGNA

BILANCIO PLURIENNALE USCITA TRIENNIO 2013 - 2015

INTERVENTI	Impegni ultimo esercizio	Previsioni esercizio in corso		PREVISIONI DEL BILANCIO PLURIENNALE 2013 - 2015				ANNOTAZIONI
				Anno 2013	Anno 2014	Anno 2015	TOTALE	
PROGRAMMA: 0002	Il "Polo Culturale"							
TITOLO: 1	SPESE CORRENTI							
Personale	110.859,81	129.528,00	CO	129.284,00	129.284,00	129.284,00	387.852,00	
			SV	0,00	0,00	0,00	0,00	
			T	129.284,00	129.284,00	129.284,00	387.852,00	
Acquisto di beni di consumo e/o di materie prime	9.308,40	10.551,00	CO	8.950,00	9.084,25	9.220,51	27.254,76	
			SV	0,00	0,00	0,00	0,00	
			T	8.950,00	9.084,25	9.220,51	27.254,76	
Prestazioni di servizi	144.474,67	133.464,00	CO	111.762,00	113.384,46	115.031,26	340.177,72	
			SV	0,00	0,00	0,00	0,00	
			T	111.762,00	113.384,46	115.031,26	340.177,72	
Utilizzo di beni di terzi	1.797,15	2.070,00	CO	2.100,00	2.131,50	2.163,47	6.394,97	
			SV	0,00	0,00	0,00	0,00	
			T	2.100,00	2.131,50	2.163,47	6.394,97	
Trasferimenti	749,45	4.785,00	CO	4.848,00	4.848,00	4.848,00	14.544,00	
			SV	0,00	0,00	0,00	0,00	
			T	4.848,00	4.848,00	4.848,00	14.544,00	
Imposte e tasse	7.767,17	9.233,00	CO	8.674,00	8.674,00	8.674,00	26.022,00	
			SV	0,00	0,00	0,00	0,00	
			T	8.674,00	8.674,00	8.674,00	26.022,00	
TOTALE TITOLO: 1	274.956,65	289.631,00	CO	265.618,00	267.406,21	269.221,24	802.245,45	
			SV	0,00	0,00	0,00	0,00	
			T	265.618,00	267.406,21	269.221,24	802.245,45	
TITOLO: 2	SPESE IN CONTO CAPITALE							
Acquisizione di beni immobili	0,00	0,00	SV	0,00	0,00	0,00	0,00	
Acquisizione di beni mobili, macchine ed attrezzature tecnico-scientifiche	11.961,00	12.118,00	SV	12.118,00	12.118,00	12.118,00	36.354,00	



COMUNE DI ANZOLA DELL'EMILIA

PROVINCIA DI BOLOGNA

BILANCIO PLURIENNALE USCITA TRIENNIO 2013 - 2015

INTERVENTI	Impegni ultimo esercizio	Previsioni esercizio in corso		PREVISIONI DEL BILANCIO PLURIENNALE 2013 - 2015				ANNOTAZIONI
				Anno 2013	Anno 2014	Anno 2015	TOTALE	
TOTALE TITOLO: 2	11.961,00	12.118,00	SV	12.118,00	12.118,00	12.118,00	36.354,00	
TOTALE PROGRAMMA: 0002	286.917,65	301.749,00	CO	265.618,00	267.406,21	269.221,24	802.245,45	
			SV	12.118,00	12.118,00	12.118,00	36.354,00	
			T	277.736,00	279.524,21	281.339,24	838.599,45	



COMUNE DI ANZOLA DELL'EMILIA

PROVINCIA DI BOLOGNA

BILANCIO PLURIENNALE USCITA TRIENNIO 2013 - 2015

INTERVENTI	Impegni ultimo esercizio	Previsioni esercizio in corso		PREVISIONI DEL BILANCIO PLURIENNALE 2013 - 2015				ANNOTAZIONI
				Anno 2013	Anno 2014	Anno 2015	TOTALE	
PROGRAMMA: 0004	I progetti per l'infanzia							
TITOLO: 1	SPESE CORRENTI							
Personale	347.613,45	348.919,00	CO	348.897,00	348.897,00	348.897,00	1.046.691,00	
			SV	0,00	0,00	0,00	0,00	
			T	348.897,00	348.897,00	348.897,00	1.046.691,00	
Acquisto di beni di consumo e/o di materie prime	83.928,49	81.977,00	CO	76.350,00	77.495,25	78.657,69	232.502,94	
			SV	0,00	0,00	0,00	0,00	
			T	76.350,00	77.495,25	78.657,69	232.502,94	
Prestazioni di servizi	791.290,59	884.155,00	CO	928.400,00	942.326,00	956.460,94	2.827.186,94	
			SV	0,00	0,00	0,00	0,00	
			T	928.400,00	942.326,00	956.460,94	2.827.186,94	
Trasferimenti	61.267,50	86.233,00	CO	33.415,00	54.415,00	54.415,00	142.245,00	
			SV	0,00	0,00	0,00	0,00	
			T	33.415,00	54.415,00	54.415,00	142.245,00	
Interessi passivi ed oneri finanziari diversi	9.635,18	7.739,00	CO	0,00	0,00	0,00	0,00	
			SV	0,00	0,00	0,00	0,00	
			T	0,00	0,00	0,00	0,00	
Imposte e tasse	0,00	0,00	CO	0,00	0,00	0,00	0,00	
			SV	0,00	0,00	0,00	0,00	
			T	0,00	0,00	0,00	0,00	
TOTALE TITOLO: 1	1.293.735,21	1.409.023,00	CO	1.387.062,00	1.423.133,25	1.438.430,63	4.248.625,88	
			SV	0,00	0,00	0,00	0,00	
			T	1.387.062,00	1.423.133,25	1.438.430,63	4.248.625,88	
TITOLO: 2	SPESE IN CONTO CAPITALE							
Acquisizione di beni immobili	0,00	100.000,00	SV	100.000,00	50.000,00	50.000,00	200.000,00	
Acquisizione di beni mobili, macchine ed attrezzature tecnico-scientifiche	27.200,00	13.200,00	SV	0,00	0,00	0,00	0,00	



COMUNE DI ANZOLA DELL'EMILIA
PROVINCIA DI BOLOGNA

BILANCIO PLURIENNALE USCITA TRIENNIO 2013 - 2015

INTERVENTI	Impegni ultimo esercizio	Previsioni esercizio in corso		PREVISIONI DEL BILANCIO PLURIENNALE 2013 - 2015				ANNOTAZIONI
				Anno 2013	Anno 2014	Anno 2015	TOTALE	
Trasferimenti di capitale	0,00	0,00	SV	0,00	0,00	0,00	0,00	
TOTALE TITOLO: 2	27.200,00	113.200,00	SV	100.000,00	50.000,00	50.000,00	200.000,00	
TOTALE PROGRAMMA: 0004	1.320.935,21	1.522.223,00	CO	1.387.062,00	1.423.133,25	1.438.430,63	4.248.625,88	
			SV	100.000,00	50.000,00	50.000,00	200.000,00	
			T	1.487.062,00	1.473.133,25	1.488.430,63	4.448.625,88	



COMUNE DI ANZOLA DELL'EMILIA

PROVINCIA DI BOLOGNA

BILANCIO PLURIENNALE USCITA TRIENNIO 2013 - 2015

INTERVENTI	Impegni ultimo esercizio	Previsioni esercizio in corso		PREVISIONI DEL BILANCIO PLURIENNALE 2013 - 2015				ANNOTAZIONI
				Anno 2013	Anno 2014	Anno 2015	TOTALE	
PROGRAMMA: 0005	I rapporti con il mondo della scuola							
TITOLO: 1	SPESE CORRENTI							
Personale	294.049,99	273.123,00	CO	273.001,00	273.001,00	273.001,00	819.003,00	
			SV	0,00	0,00	0,00	0,00	
			T	273.001,00	273.001,00	273.001,00	819.003,00	
Acquisto di beni di consumo e/o di materie prime	51.646,58	55.327,00	CO	51.515,00	52.287,73	53.072,06	156.874,79	
			SV	0,00	0,00	0,00	0,00	
			T	51.515,00	52.287,73	53.072,06	156.874,79	
Prestazioni di servizi	694.883,44	1.293.352,00	CO	1.334.559,00	1.354.550,88	1.374.842,66	4.063.952,54	
			SV	0,00	0,00	0,00	0,00	
			T	1.334.559,00	1.354.550,88	1.374.842,66	4.063.952,54	
Trasferimenti	31.455,66	27.759,00	CO	30.759,00	30.759,00	30.759,00	92.277,00	
			SV	0,00	0,00	0,00	0,00	
			T	30.759,00	30.759,00	30.759,00	92.277,00	
Interessi passivi ed oneri finanziari diversi	701,06	310,00	CO	0,00	0,00	0,00	0,00	
			SV	0,00	0,00	0,00	0,00	
			T	0,00	0,00	0,00	0,00	
Imposte e tasse	13.226,07	12.022,00	CO	11.887,00	11.887,00	11.887,00	35.661,00	
			SV	0,00	0,00	0,00	0,00	
			T	11.887,00	11.887,00	11.887,00	35.661,00	
TOTALE TITOLO: 1	1.085.962,80	1.661.893,00	CO	1.701.721,00	1.722.485,61	1.743.561,72	5.167.768,33	
			SV	0,00	0,00	0,00	0,00	
			T	1.701.721,00	1.722.485,61	1.743.561,72	5.167.768,33	
TITOLO: 2	SPESE IN CONTO CAPITALE							
Acquisizione di beni immobili	91.344,00	100.000,00	SV	100.000,00	50.000,00	50.000,00	200.000,00	
Acquisizione di beni mobili, macchine ed attrezzature tecnico-scientifiche	7.000,00	22.000,00	SV	0,00	0,00	0,00	0,00	



COMUNE DI ANZOLA DELL'EMILIA
PROVINCIA DI BOLOGNA

BILANCIO PLURIENNALE USCITA TRIENNIO 2013 - 2015

INTERVENTI	Impegni ultimo esercizio	Previsioni esercizio in corso		PREVISIONI DEL BILANCIO PLURIENNALE 2013 - 2015				ANNOTAZIONI
				Anno 2013	Anno 2014	Anno 2015	TOTALE	
TOTALE TITOLO: 2	98.344,00	122.000,00	SV	100.000,00	50.000,00	50.000,00	200.000,00	
TOTALE PROGRAMMA: 0005	1.184.306,80	1.783.893,00	CO	1.701.721,00	1.722.485,61	1.743.561,72	5.167.768,33	
			SV	100.000,00	50.000,00	50.000,00	200.000,00	
			T	1.801.721,00	1.772.485,61	1.793.561,72	5.367.768,33	



COMUNE DI ANZOLA DELL'EMILIA

PROVINCIA DI BOLOGNA

BILANCIO PLURIENNALE USCITA TRIENNIO 2013 - 2015

INTERVENTI	Impegni ultimo esercizio	Previsioni esercizio in corso		PREVISIONI DEL BILANCIO PLURIENNALE 2013 - 2015				ANNOTAZIONI
				Anno 2013	Anno 2014	Anno 2015	TOTALE	
PROGRAMMA: 0006	Sport - educazione ad una vita sana							
TITOLO: 1	SPESE CORRENTI							
Acquisto di beni di consumo e/o di materie prime	4.695,20	4.800,00	CO	3.800,00	3.852,50	3.905,79	11.558,29	
			SV	0,00	0,00	0,00	0,00	
			T	3.800,00	3.852,50	3.905,79	11.558,29	
Prestazioni di servizi	72.850,16	69.597,00	CO	102.524,00	106.425,00	107.566,88	316.515,88	
			SV	0,00	0,00	0,00	0,00	
			T	102.524,00	106.425,00	107.566,88	316.515,88	
Trasferimenti	106.000,00	110.305,00	CO	51.256,00	51.256,00	51.256,00	153.768,00	
			SV	0,00	0,00	0,00	0,00	
			T	51.256,00	51.256,00	51.256,00	153.768,00	
Imposte e tasse	0,00	0,00	CO	0,00	0,00	0,00	0,00	
			SV	0,00	0,00	0,00	0,00	
			T	0,00	0,00	0,00	0,00	
TOTALE TITOLO: 1	183.545,36	184.702,00	CO	157.580,00	161.533,50	162.728,67	481.842,17	
			SV	0,00	0,00	0,00	0,00	
			T	157.580,00	161.533,50	162.728,67	481.842,17	
TITOLO: 2	SPESE IN CONTO CAPITALE							
Acquisizione di beni immobili	0,00	80.000,00	SV	0,00	0,00	0,00	0,00	
Acquisizione di beni mobili, macchine ed attrezzature tecnico-scientifiche	0,00	0,00	SV	0,00	0,00	0,00	0,00	
Trasferimenti di capitale	0,00	0,00	SV	0,00	0,00	0,00	0,00	
Conferimenti di capitale	17.000,00	17.000,00	SV	68.000,00	0,00	0,00	68.000,00	
TOTALE TITOLO: 2	17.000,00	97.000,00	SV	68.000,00	0,00	0,00	68.000,00	
TOTALE PROGRAMMA: 0006	200.545,36	281.702,00	CO	157.580,00	161.533,50	162.728,67	481.842,17	
			SV	68.000,00	0,00	0,00	68.000,00	
			T	225.580,00	161.533,50	162.728,67	549.842,17	



COMUNE DI ANZOLA DELL'EMILIA

PROVINCIA DI BOLOGNA

BILANCIO PLURIENNALE USCITA TRIENNIO 2013 - 2015

INTERVENTI	Impegni ultimo esercizio	Previsioni esercizio in corso		PREVISIONI DEL BILANCIO PLURIENNALE 2013 - 2015				ANNOTAZIONI
				Anno 2013	Anno 2014	Anno 2015	TOTALE	
PROGRAMMA: 0007	I giovani come risorsa							
TITOLO: 1	SPESE CORRENTI							
Acquisto di beni di consumo e/o di materie prime	3.973,98	4.000,00	CO	3.300,00	3.349,50	3.399,75	10.049,25	
			SV	0,00	0,00	0,00	0,00	
			T	3.300,00	3.349,50	3.399,75	10.049,25	
Prestazioni di servizi	64.636,31	73.343,00	CO	69.963,00	71.012,45	72.077,65	213.053,10	
			SV	0,00	0,00	0,00	0,00	
			T	69.963,00	71.012,45	72.077,65	213.053,10	
Trasferimenti	7.093,59	7.077,00	CO	7.175,00	7.175,00	7.175,00	21.525,00	
			SV	0,00	0,00	0,00	0,00	
			T	7.175,00	7.175,00	7.175,00	21.525,00	
Interessi passivi ed oneri finanziari diversi	10.516,71	0,00	CO	0,00	0,00	0,00	0,00	
			SV	0,00	0,00	0,00	0,00	
			T	0,00	0,00	0,00	0,00	
TOTALE TITOLO: 1	86.220,59	84.420,00	CO	80.438,00	81.536,95	82.652,40	244.627,35	
			SV	0,00	0,00	0,00	0,00	
			T	80.438,00	81.536,95	82.652,40	244.627,35	
TITOLO: 2	SPESE IN CONTO CAPITALE							
Acquisizione di beni immobili	0,00	0,00	SV	0,00	0,00	0,00	0,00	
Acquisizione di beni mobili, macchine ed attrezzature tecnico-scientifiche	0,00	7.000,00	SV	0,00	0,00	0,00	0,00	
TOTALE TITOLO: 2	0,00	7.000,00	SV	0,00	0,00	0,00	0,00	
TOTALE PROGRAMMA: 0007	86.220,59	91.420,00	CO	80.438,00	81.536,95	82.652,40	244.627,35	
			SV	0,00	0,00	0,00	0,00	
			T	80.438,00	81.536,95	82.652,40	244.627,35	



COMUNE DI ANZOLA DELL'EMILIA

PROVINCIA DI BOLOGNA

BILANCIO PLURIENNALE USCITA TRIENNIO 2013 - 2015

INTERVENTI	Impegni ultimo esercizio	Previsioni esercizio in corso		PREVISIONI DEL BILANCIO PLURIENNALE 2013 - 2015				ANNOTAZIONI
				Anno 2013	Anno 2014	Anno 2015	TOTALE	
PROGRAMMA: 0008	Anzola città sicura							
TITOLO: 1	SPESE CORRENTI							
Personale	396.303,19	396.346,00	CO	0,00	0,00	0,00	0,00	
			SV	0,00	0,00	0,00	0,00	
			T	0,00	0,00	0,00	0,00	
Acquisto di beni di consumo e/o di materie prime	29.920,83	35.298,00	CO	2.000,00	2.030,00	2.060,46	6.090,46	
			SV	0,00	0,00	0,00	0,00	
			T	2.000,00	2.030,00	2.060,46	6.090,46	
Prestazioni di servizi	29.690,09	60.573,00	CO	6.361,00	6.456,42	6.553,27	19.370,69	
			SV	0,00	0,00	0,00	0,00	
			T	6.361,00	6.456,42	6.553,27	19.370,69	
Utilizzo di beni di terzi	1.302,00	1.440,00	CO	1.400,00	1.421,00	1.442,32	4.263,32	
			SV	0,00	0,00	0,00	0,00	
			T	1.400,00	1.421,00	1.442,32	4.263,32	
Trasferimenti	120.135,00	238.100,00	CO	615.000,00	615.000,00	615.000,00	1.845.000,00	
			SV	0,00	0,00	0,00	0,00	
			T	615.000,00	615.000,00	615.000,00	1.845.000,00	
Imposte e tasse	26.490,33	26.669,00	CO	1.105,00	1.105,00	1.105,00	3.315,00	
			SV	0,00	0,00	0,00	0,00	
			T	1.105,00	1.105,00	1.105,00	3.315,00	
Oneri straordinari della gestione corrente	292,50	0,00	CO	0,00	0,00	0,00	0,00	
			SV	0,00	0,00	0,00	0,00	
			T	0,00	0,00	0,00	0,00	
TOTALE TITOLO: 1	604.133,94	758.426,00	CO	625.866,00	626.012,42	626.161,05	1.878.039,47	
			SV	0,00	0,00	0,00	0,00	
			T	625.866,00	626.012,42	626.161,05	1.878.039,47	



COMUNE DI ANZOLA DELL'EMILIA

PROVINCIA DI BOLOGNA

BILANCIO PLURIENNALE USCITA TRIENNIO 2013 - 2015

INTERVENTI	Impegni ultimo esercizio	Previsioni esercizio in corso		PREVISIONI DEL BILANCIO PLURIENNALE 2013 - 2015				ANNOTAZIONI
				Anno 2013	Anno 2014	Anno 2015	TOTALE	
TITOLO: 2	SPESE IN CONTO CAPITALE							
Acquisizione di beni immobili	0,00	150.000,00	SV	0,00	0,00	0,00	0,00	
Acquisizione di beni mobili, macchine ed attrezzature tecnico-scientifiche	84.640,00	0,00	SV	0,00	0,00	0,00	0,00	
Trasferimenti di capitale	10.300,00	10.300,00	SV	17.823,00	20.000,00	20.000,00	57.823,00	
TOTALE TITOLO: 2	94.940,00	160.300,00	SV	17.823,00	20.000,00	20.000,00	57.823,00	
TOTALE PROGRAMMA: 0008	699.073,94	918.726,00	CO	625.866,00	626.012,42	626.161,05	1.878.039,47	
			SV	17.823,00	20.000,00	20.000,00	57.823,00	
			T	643.689,00	646.012,42	646.161,05	1.935.862,47	



COMUNE DI ANZOLA DELL'EMILIA

PROVINCIA DI BOLOGNA

BILANCIO PLURIENNALE USCITA TRIENNIO 2013 - 2015

INTERVENTI	Impegni ultimo esercizio	Previsioni esercizio in corso		PREVISIONI DEL BILANCIO PLURIENNALE 2013 - 2015				ANNOTAZIONI
				Anno 2013	Anno 2014	Anno 2015	TOTALE	
PROGRAMMA: 0010	Una città accessibile e accogliente							
TITOLO: 1	SPESE CORRENTI							
Personale	128.733,29	130.138,00	CO	129.330,00	129.330,00	129.330,00	387.990,00	
			SV	0,00	0,00	0,00	0,00	
			T	129.330,00	129.330,00	129.330,00	387.990,00	
Acquisto di beni di consumo e/o di materie prime	485,00	1.030,00	CO	600,00	609,00	618,14	1.827,14	
			SV	0,00	0,00	0,00	0,00	
			T	600,00	609,00	618,14	1.827,14	
Prestazioni di servizi	38.976,57	19.618,00	CO	9.064,00	9.148,00	9.233,26	27.445,26	
			SV	0,00	0,00	0,00	0,00	
			T	9.064,00	9.148,00	9.233,26	27.445,26	
Trasferimenti	19.003,86	18.150,00	CO	16.700,00	16.700,00	16.700,00	50.100,00	
			SV	0,00	0,00	0,00	0,00	
			T	16.700,00	16.700,00	16.700,00	50.100,00	
Imposte e tasse	8.504,14	8.564,00	CO	8.503,00	8.503,00	8.503,00	25.509,00	
			SV	0,00	0,00	0,00	0,00	
			T	8.503,00	8.503,00	8.503,00	25.509,00	
TOTALE TITOLO: 1	195.702,86	177.500,00	CO	164.197,00	164.290,00	164.384,40	492.871,40	
			SV	0,00	0,00	0,00	0,00	
			T	164.197,00	164.290,00	164.384,40	492.871,40	
TITOLO: 2	SPESE IN CONTO CAPITALE							
Acquisizione di beni immobili	0,00	0,00	SV	0,00	0,00	0,00	0,00	
Acquisizione di beni mobili, macchine ed attrezzature tecnico-scientifiche	0,00	0,00	SV	0,00	0,00	0,00	0,00	
Incarichi professionali esterni	0,00	0,00	SV	0,00	0,00	0,00	0,00	
Trasferimenti di capitale	30.728,00	66.011,00	SV	36.500,00	36.500,00	36.500,00	109.500,00	
TOTALE TITOLO: 2	30.728,00	66.011,00	SV	36.500,00	36.500,00	36.500,00	109.500,00	



COMUNE DI ANZOLA DELL'EMILIA
PROVINCIA DI BOLOGNA

BILANCIO PLURIENNALE USCITA TRIENNIO 2013 - 2015

INTERVENTI	Impegni ultimo esercizio	Previsioni esercizio in corso		PREVISIONI DEL BILANCIO PLURIENNALE 2013 - 2015				ANNOTAZIONI
				Anno 2013	Anno 2014	Anno 2015	TOTALE	
TOTALE PROGRAMMA: 0010	226.430,86	243.511,00	CO	164.197,00	164.290,00	164.384,40	492.871,40	
			SV	36.500,00	36.500,00	36.500,00	109.500,00	
			T	200.697,00	200.790,00	200.884,40	602.371,40	



COMUNE DI ANZOLA DELL'EMILIA

PROVINCIA DI BOLOGNA

BILANCIO PLURIENNALE USCITA TRIENNIO 2013 - 2015

INTERVENTI	Impegni ultimo esercizio	Previsioni esercizio in corso		PREVISIONI DEL BILANCIO PLURIENNALE 2013 - 2015				ANNOTAZIONI
				Anno 2013	Anno 2014	Anno 2015	TOTALE	
PROGRAMMA: 0011	Mobilità: azioni ed interventi							
TITOLO: 1	SPESE CORRENTI							
Prestazioni di servizi	7.280,00	11.200,00	CO	11.654,00	11.828,81	12.006,24	35.489,05	
			SV	0,00	0,00	0,00	0,00	
			T	11.654,00	11.828,81	12.006,24	35.489,05	
Trasferimenti	28.405,00	27.405,00	CO	27.405,00	27.405,00	27.405,00	82.215,00	
			SV	0,00	0,00	0,00	0,00	
			T	27.405,00	27.405,00	27.405,00	82.215,00	
TOTALE TITOLO: 1	35.685,00	38.605,00	CO	39.059,00	39.233,81	39.411,24	117.704,05	
			SV	0,00	0,00	0,00	0,00	
			T	39.059,00	39.233,81	39.411,24	117.704,05	
TITOLO: 2	SPESE IN CONTO CAPITALE							
Acquisizione di beni mobili, macchine ed attrezzature tecnico-scientifiche	0,00	0,00	SV	0,00	0,00	0,00	0,00	
Trasferimenti di capitale	0,00	0,00	SV	0,00	0,00	0,00	0,00	
TOTALE TITOLO: 2	0,00	0,00	SV	0,00	0,00	0,00	0,00	
TOTALE PROGRAMMA: 0011	35.685,00	38.605,00	CO	39.059,00	39.233,81	39.411,24	117.704,05	
			SV	0,00	0,00	0,00	0,00	
			T	39.059,00	39.233,81	39.411,24	117.704,05	



COMUNE DI ANZOLA DELL'EMILIA

PROVINCIA DI BOLOGNA

BILANCIO PLURIENNALE USCITA TRIENNIO 2013 - 2015

INTERVENTI	Impegni ultimo esercizio	Previsioni esercizio in corso		PREVISIONI DEL BILANCIO PLURIENNALE 2013 - 2015				ANNOTAZIONI
				Anno 2013	Anno 2014	Anno 2015	TOTALE	
PROGRAMMA: 0012	La sostenibilità ambientale							
TITOLO: 1	SPESE CORRENTI							
Personale	207.380,79	207.789,00	CO	207.645,00	207.645,00	207.645,00	622.935,00	
			SV	0,00	0,00	0,00	0,00	
			T	207.645,00	207.645,00	207.645,00	622.935,00	
Acquisto di beni di consumo e/o di materie prime	33.599,20	43.250,00	CO	39.600,00	40.194,00	40.796,92	120.590,92	
			SV	0,00	0,00	0,00	0,00	
			T	39.600,00	40.194,00	40.796,92	120.590,92	
Prestazioni di servizi	217.920,06	213.973,00	CO	2.021.235,00	2.051.406,41	2.082.135,55	6.154.776,96	
			SV	0,00	0,00	0,00	0,00	
			T	2.021.235,00	2.051.406,41	2.082.135,55	6.154.776,96	
Trasferimenti	4.681,54	8.872,00	CO	8.872,00	8.872,00	8.872,00	26.616,00	
			SV	0,00	0,00	0,00	0,00	
			T	8.872,00	8.872,00	8.872,00	26.616,00	
Imposte e tasse	13.981,48	14.239,00	CO	14.189,00	14.189,00	14.189,00	42.567,00	
			SV	0,00	0,00	0,00	0,00	
			T	14.189,00	14.189,00	14.189,00	42.567,00	
TOTALE TITOLO: 1	477.563,07	488.123,00	CO	2.291.541,00	2.322.306,41	2.353.638,47	6.967.485,88	
			SV	0,00	0,00	0,00	0,00	
			T	2.291.541,00	2.322.306,41	2.353.638,47	6.967.485,88	
TITOLO: 2	SPESE IN CONTO CAPITALE							
Acquisizione di beni immobili	0,00	100.000,00	SV	0,00	100.000,00	100.000,00	200.000,00	
Acquisizione di beni mobili, macchine ed attrezzature tecnico-scientifiche	10.000,00	39.000,00	SV	0,00	0,00	0,00	0,00	
Trasferimenti di capitale	20.904,00	21.000,00	SV	0,00	0,00	0,00	0,00	
Conferimenti di capitale	0,00	0,00	SV	0,00	0,00	0,00	0,00	
Concessione di crediti e anticipazioni	0,00	0,00	SV	0,00	0,00	0,00	0,00	



COMUNE DI ANZOLA DELL'EMILIA

PROVINCIA DI BOLOGNA

BILANCIO PLURIENNALE USCITA TRIENNIO 2013 - 2015

INTERVENTI	Impegni ultimo esercizio	Previsioni esercizio in corso		PREVISIONI DEL BILANCIO PLURIENNALE 2013 - 2015				ANNOTAZIONI
				Anno 2013	Anno 2014	Anno 2015	TOTALE	
TOTALE TITOLO: 2	30.904,00	160.000,00	SV	0,00	100.000,00	100.000,00	200.000,00	
TOTALE PROGRAMMA: 0012	508.467,07	648.123,00	CO	2.291.541,00	2.322.306,41	2.353.638,47	6.967.485,88	
			SV	0,00	100.000,00	100.000,00	200.000,00	
			T	2.291.541,00	2.422.306,41	2.453.638,47	7.167.485,88	



COMUNE DI ANZOLA DELL'EMILIA

PROVINCIA DI BOLOGNA

BILANCIO PLURIENNALE USCITA TRIENNIO 2013 - 2015

INTERVENTI	Impegni ultimo esercizio	Previsioni esercizio in corso		PREVISIONI DEL BILANCIO PLURIENNALE 2013 - 2015				ANNOTAZIONI
				Anno 2013	Anno 2014	Anno 2015	TOTALE	
PROGRAMMA: 0013	Le opere strategiche per la città							
TITOLO: 1	SPESE CORRENTI							
Personale	336.409,08	335.023,00	CO	350.848,00	364.948,00	364.948,00	1.080.744,00	
			SV	0,00	0,00	0,00	0,00	
			T	350.848,00	364.948,00	364.948,00	1.080.744,00	
Acquisto di beni di consumo e/o di materie prime	71.788,66	90.560,00	CO	84.512,00	85.746,95	87.000,44	257.259,39	
			SV	0,00	0,00	0,00	0,00	
			T	84.512,00	85.746,95	87.000,44	257.259,39	
Prestazioni di servizi	726.305,52	672.903,00	CO	587.210,00	596.028,55	604.906,36	1.788.144,91	
			SV	0,00	0,00	0,00	0,00	
			T	587.210,00	596.028,55	604.906,36	1.788.144,91	
Utilizzo di beni di terzi	3.427,51	4.000,00	CO	5.200,00	5.278,00	5.357,17	15.835,17	
			SV	0,00	0,00	0,00	0,00	
			T	5.200,00	5.278,00	5.357,17	15.835,17	
Trasferimenti	2.700,00	3.702,00	CO	0,00	0,00	0,00	0,00	
			SV	0,00	0,00	0,00	0,00	
			T	0,00	0,00	0,00	0,00	
Interessi passivi ed oneri finanziari diversi	56.901,01	51.086,00	CO	45.012,00	38.635,00	32.076,00	115.723,00	
			SV	0,00	0,00	0,00	0,00	
			T	45.012,00	38.635,00	32.076,00	115.723,00	
Imposte e tasse	26.820,97	26.892,00	CO	29.246,00	29.246,00	29.246,00	87.738,00	
			SV	0,00	0,00	0,00	0,00	
			T	29.246,00	29.246,00	29.246,00	87.738,00	
Oneri straordinari della gestione corrente	0,00	5.000,00	CO	1.000,00	1.000,00	1.000,00	3.000,00	
			SV	0,00	0,00	0,00	0,00	
			T	1.000,00	1.000,00	1.000,00	3.000,00	



COMUNE DI ANZOLA DELL'EMILIA

PROVINCIA DI BOLOGNA

BILANCIO PLURIENNALE USCITA TRIENNIO 2013 - 2015

INTERVENTI	Impegni ultimo esercizio	Previsioni esercizio in corso		PREVISIONI DEL BILANCIO PLURIENNALE 2013 - 2015				ANNOTAZIONI
				Anno 2013	Anno 2014	Anno 2015	TOTALE	
TOTALE TITOLO: 1	1.224.352,75	1.189.166,00	CO	1.103.028,00	1.120.882,50	1.124.533,97	3.348.444,47	
			SV	0,00	0,00	0,00	0,00	
			T	1.103.028,00	1.120.882,50	1.124.533,97	3.348.444,47	
TITOLO: 2	SPESE IN CONTO CAPITALE							
Acquisizione di beni immobili	615.999,28	618.263,00	SV	680.000,00	1.359.900,00	1.037.000,00	3.076.900,00	
Acquisizione di beni mobili, macchine ed attrezzature tecnico-scientifiche	0,00	32.500,00	SV	0,00	0,00	0,00	0,00	
Trasferimenti di capitale	47.674,00	0,00	SV	0,00	0,00	0,00	0,00	
Partecipazioni azionarie	2.709.713,00	0,00	SV	0,00	0,00	0,00	0,00	
TOTALE TITOLO: 2	3.373.386,28	650.763,00	SV	680.000,00	1.359.900,00	1.037.000,00	3.076.900,00	
TOTALE PROGRAMMA: 0013	4.597.739,03	1.839.929,00	CO	1.103.028,00	1.120.882,50	1.124.533,97	3.348.444,47	
			SV	680.000,00	1.359.900,00	1.037.000,00	3.076.900,00	
			T	1.783.028,00	2.480.782,50	2.161.533,97	6.425.344,47	



COMUNE DI ANZOLA DELL'EMILIA

PROVINCIA DI BOLOGNA

BILANCIO PLURIENNALE USCITA TRIENNIO 2013 - 2015

INTERVENTI	Impegni ultimo esercizio	Previsioni esercizio in corso		PREVISIONI DEL BILANCIO PLURIENNALE 2013 - 2015				ANNOTAZIONI
				Anno 2013	Anno 2014	Anno 2015	TOTALE	
PROGRAMMA: 0014	Anzola "Città turistica"							
TITOLO: 1	SPESE CORRENTI							
Personale	34.522,79	35.042,00	CO	34.999,00	34.999,00	34.999,00	104.997,00	
			SV	0,00	0,00	0,00	0,00	
			T	34.999,00	34.999,00	34.999,00	104.997,00	
Prestazioni di servizi	116,80	500,00	CO	1.447,00	363,50	363,75	2.174,25	
			SV	0,00	0,00	0,00	0,00	
			T	1.447,00	363,50	363,75	2.174,25	
Trasferimenti	2.240,16	3.000,00	CO	3.000,00	3.000,00	3.000,00	9.000,00	
			SV	0,00	0,00	0,00	0,00	
			T	3.000,00	3.000,00	3.000,00	9.000,00	
Imposte e tasse	2.328,94	2.334,00	CO	2.320,00	2.320,00	2.320,00	6.960,00	
			SV	0,00	0,00	0,00	0,00	
			T	2.320,00	2.320,00	2.320,00	6.960,00	
TOTALE TITOLO: 1	39.208,69	40.876,00	CO	41.766,00	40.682,50	40.682,75	123.131,25	
			SV	0,00	0,00	0,00	0,00	
			T	41.766,00	40.682,50	40.682,75	123.131,25	
TITOLO: 2	SPESE IN CONTO CAPITALE							
Acquisizione di beni mobili, macchine ed attrezzature tecnico-scientifiche	0,00	0,00	SV	0,00	0,00	0,00	0,00	
Trasferimenti di capitale	0,00	0,00	SV	0,00	0,00	0,00	0,00	
Partecipazioni azionarie	0,00	0,00	SV	0,00	0,00	0,00	0,00	
TOTALE TITOLO: 2	0,00	0,00	SV	0,00	0,00	0,00	0,00	
TOTALE PROGRAMMA: 0014	39.208,69	40.876,00	CO	41.766,00	40.682,50	40.682,75	123.131,25	
			SV	0,00	0,00	0,00	0,00	
			T	41.766,00	40.682,50	40.682,75	123.131,25	



COMUNE DI ANZOLA DELL'EMILIA

PROVINCIA DI BOLOGNA

BILANCIO PLURIENNALE USCITA TRIENNIO 2013 - 2015

INTERVENTI	Impegni ultimo esercizio	Previsioni esercizio in corso		PREVISIONI DEL BILANCIO PLURIENNALE 2013 - 2015				ANNOTAZIONI
				Anno 2013	Anno 2014	Anno 2015	TOTALE	
PROGRAMMA: 0016	Servizi di qualità per i welfare							
TITOLO: 1	SPESE CORRENTI							
Personale	219.613,59	218.865,00	CO	218.721,00	218.721,00	218.721,00	656.163,00	
			SV	0,00	0,00	0,00	0,00	
			T	218.721,00	218.721,00	218.721,00	656.163,00	
Acquisto di beni di consumo e/o di materie prime	7.890,26	8.000,00	CO	7.400,00	7.511,00	7.623,66	22.534,66	
			SV	0,00	0,00	0,00	0,00	
			T	7.400,00	7.511,00	7.623,66	22.534,66	
Prestazioni di servizi	471.297,66	476.086,00	CO	494.435,00	501.831,50	509.338,97	1.505.605,47	
			SV	0,00	0,00	0,00	0,00	
			T	494.435,00	501.831,50	509.338,97	1.505.605,47	
Trasferimenti	106.894,54	166.244,00	CO	109.508,00	109.508,00	109.508,00	328.524,00	
			SV	0,00	0,00	0,00	0,00	
			T	109.508,00	109.508,00	109.508,00	328.524,00	
Imposte e tasse	16.185,40	16.741,00	CO	16.780,00	16.780,00	16.780,00	50.340,00	
			SV	0,00	0,00	0,00	0,00	
			T	16.780,00	16.780,00	16.780,00	50.340,00	
Oneri straordinari della gestione corrente	30.000,00	0,00	CO	0,00	0,00	0,00	0,00	
			SV	0,00	0,00	0,00	0,00	
			T	0,00	0,00	0,00	0,00	
TOTALE TITOLO: 1	851.881,45	885.936,00	CO	846.844,00	854.351,50	861.971,63	2.563.167,13	
			SV	0,00	0,00	0,00	0,00	
			T	846.844,00	854.351,50	861.971,63	2.563.167,13	
TITOLO: 2	SPESE IN CONTO CAPITALE							
Acquisizione di beni immobili	0,00	30.000,00	SV	0,00	0,00	0,00	0,00	
Acquisizione di beni mobili, macchine ed attrezzature tecnico-scientifiche	0,00	40.000,00	SV	0,00	0,00	0,00	0,00	



COMUNE DI ANZOLA DELL'EMILIA
PROVINCIA DI BOLOGNA

BILANCIO PLURIENNALE USCITA TRIENNIO 2013 - 2015

INTERVENTI	Impegni ultimo esercizio	Previsioni esercizio in corso		PREVISIONI DEL BILANCIO PLURIENNALE 2013 - 2015				ANNOTAZIONI
				Anno 2013	Anno 2014	Anno 2015	TOTALE	
Trasferimenti di capitale	0,00	0,00	SV	0,00	0,00	0,00	0,00	
TOTALE TITOLO: 2	0,00	70.000,00	SV	0,00	0,00	0,00	0,00	
TOTALE PROGRAMMA: 0016	851.881,45	955.936,00	CO	846.844,00	854.351,50	861.971,63	2.563.167,13	
			SV	0,00	0,00	0,00		
			T	846.844,00	854.351,50	861.971,63	2.563.167,13	



COMUNE DI ANZOLA DELL'EMILIA

PROVINCIA DI BOLOGNA

BILANCIO PLURIENNALE USCITA TRIENNIO 2013 - 2015

INTERVENTI	Impegni ultimo esercizio	Previsioni esercizio in corso		PREVISIONI DEL BILANCIO PLURIENNALE 2013 - 2015				ANNOTAZIONI
				Anno 2013	Anno 2014	Anno 2015	TOTALE	
PROGRAMMA: 0017	Bisogno "casa"							
TITOLO: 1	SPESE CORRENTI							
Acquisto di beni di consumo e/o di materie prime	0,00	0,00	CO	0,00	0,00	0,00	0,00	
			SV	0,00	0,00	0,00	0,00	
			T	0,00	0,00	0,00	0,00	
Prestazioni di servizi	0,00	2.000,00	CO	1.000,00	1.015,00	1.030,22	3.045,22	
			SV	0,00	0,00	0,00	0,00	
			T	1.000,00	1.015,00	1.030,22	3.045,22	
Trasferimenti	42.749,73	0,00	CO	0,00	0,00	0,00	0,00	
			SV	0,00	0,00	0,00	0,00	
			T	0,00	0,00	0,00	0,00	
TOTALE TITOLO: 1	42.749,73	2.000,00	CO	1.000,00	1.015,00	1.030,22	3.045,22	
			SV	0,00	0,00	0,00	0,00	
			T	1.000,00	1.015,00	1.030,22	3.045,22	
TITOLO: 2	SPESE IN CONTO CAPITALE							
Acquisizione di beni immobili	0,00	0,00	SV	0,00	0,00	0,00	0,00	
Trasferimenti di capitale	0,00	0,00	SV	0,00	0,00	0,00	0,00	
TOTALE TITOLO: 2	0,00	0,00	SV	0,00	0,00	0,00	0,00	
TOTALE PROGRAMMA: 0017	42.749,73	2.000,00	CO	1.000,00	1.015,00	1.030,22	3.045,22	
			SV	0,00	0,00	0,00	0,00	
			T	1.000,00	1.015,00	1.030,22	3.045,22	



COMUNE DI ANZOLA DELL'EMILIA

PROVINCIA DI BOLOGNA

BILANCIO PLURIENNALE USCITA TRIENNIO 2013 - 2015

INTERVENTI	Impegni ultimo esercizio	Previsioni esercizio in corso		PREVISIONI DEL BILANCIO PLURIENNALE 2013 - 2015				ANNOTAZIONI
				Anno 2013	Anno 2014	Anno 2015	TOTALE	
PROGRAMMA: 0018	L'innovazione e l'accessibilità ai servizi							
TITOLO: 1	SPESE CORRENTI							
Personale	658.824,53	647.468,00	CO	638.055,00	638.055,00	638.055,00	1.914.165,00	
			SV	0,00	0,00	0,00	0,00	
			T	638.055,00	638.055,00	638.055,00	1.914.165,00	
Acquisto di beni di consumo e/o di materie prime	5.820,18	10.800,00	CO	10.500,00	10.657,50	10.817,36	31.974,86	
			SV	0,00	0,00	0,00	0,00	
			T	10.500,00	10.657,50	10.817,36	31.974,86	
Prestazioni di servizi	57.081,21	83.612,00	CO	47.950,00	48.317,50	48.690,52	144.958,02	
			SV	0,00	0,00	0,00	0,00	
			T	47.950,00	48.317,50	48.690,52	144.958,02	
Utilizzo di beni di terzi	0,00	0,00	CO	0,00	0,00	0,00	0,00	
			SV	0,00	0,00	0,00	0,00	
			T	0,00	0,00	0,00	0,00	
Trasferimenti	172.811,04	176.100,00	CO	190.040,00	190.040,00	190.040,00	570.120,00	
			SV	0,00	0,00	0,00	0,00	
			T	190.040,00	190.040,00	190.040,00	570.120,00	
Imposte e tasse	42.239,97	41.985,00	CO	39.003,00	39.003,00	39.003,00	117.009,00	
			SV	0,00	0,00	0,00	0,00	
			T	39.003,00	39.003,00	39.003,00	117.009,00	
TOTALE TITOLO: 1	936.776,93	959.965,00	CO	925.548,00	926.073,00	926.605,88	2.778.226,88	
			SV	0,00	0,00	0,00	0,00	
			T	925.548,00	926.073,00	926.605,88	2.778.226,88	
TITOLO: 2	SPESE IN CONTO CAPITALE							
Acquisizione di beni immobili	0,00	0,00	SV	0,00	0,00	0,00	0,00	
Acquisizione di beni mobili, macchine ed attrezzature tecnico-scientifiche	15.000,00	25.000,00	SV	20.000,00	20.000,00	20.000,00	60.000,00	



COMUNE DI ANZOLA DELL'EMILIA

PROVINCIA DI BOLOGNA

BILANCIO PLURIENNALE USCITA TRIENNIO 2013 - 2015

INTERVENTI	Impegni ultimo esercizio	Previsioni esercizio in corso		PREVISIONI DEL BILANCIO PLURIENNALE 2013 - 2015				ANNOTAZIONI
				Anno 2013	Anno 2014	Anno 2015	TOTALE	
Incarichi professionali esterni	0,00	0,00	SV	5.000,00	0,00	0,00	5.000,00	
Trasferimenti di capitale	1.406,00	16.000,00	SV	0,00	0,00	0,00	0,00	
TOTALE TITOLO: 2	16.406,00	41.000,00	SV	25.000,00	20.000,00	20.000,00	65.000,00	
TOTALE PROGRAMMA: 0018	953.182,93	1.000.965,00	CO	925.548,00	926.073,00	926.605,88	2.778.226,88	
			SV	25.000,00	20.000,00	20.000,00	65.000,00	
			T	950.548,00	946.073,00	946.605,88	2.843.226,88	



COMUNE DI ANZOLA DELL'EMILIA

PROVINCIA DI BOLOGNA

BILANCIO PLURIENNALE USCITA TRIENNIO 2013 - 2015

INTERVENTI	Impegni ultimo esercizio	Previsioni esercizio in corso		PREVISIONI DEL BILANCIO PLURIENNALE 2013 - 2015				ANNOTAZIONI
				Anno 2013	Anno 2014	Anno 2015	TOTALE	
PROGRAMMA: 0019	La partecipazione alla vita del comune							
TITOLO: 1	SPESE CORRENTI							
Personale	35.376,04	35.582,00	CO	35.337,00	35.337,00	35.337,00	106.011,00	
			SV	0,00	0,00	0,00	0,00	
			T	35.337,00	35.337,00	35.337,00	106.011,00	
Acquisto di beni di consumo e/o di materie prime	4.840,48	5.700,00	CO	5.700,00	5.775,00	5.851,14	17.326,14	
			SV	0,00	0,00	0,00	0,00	
			T	5.700,00	5.775,00	5.851,14	17.326,14	
Prestazioni di servizi	205.735,13	175.886,00	CO	147.036,00	147.496,83	147.964,59	442.497,42	
			SV	0,00	0,00	0,00	0,00	
			T	147.036,00	147.496,83	147.964,59	442.497,42	
Trasferimenti	10.034,38	7.595,00	CO	6.195,00	6.195,00	6.195,00	18.585,00	
			SV	0,00	0,00	0,00	0,00	
			T	6.195,00	6.195,00	6.195,00	18.585,00	
Imposte e tasse	14.444,06	13.828,00	CO	12.285,00	12.285,00	12.285,00	36.855,00	
			SV	0,00	0,00	0,00	0,00	
			T	12.285,00	12.285,00	12.285,00	36.855,00	
Oneri straordinari della gestione corrente	0,00	0,00	CO	0,00	0,00	0,00	0,00	
			SV	0,00	0,00	0,00	0,00	
			T	0,00	0,00	0,00	0,00	
TOTALE TITOLO: 1	270.430,09	238.591,00	CO	206.553,00	207.088,83	207.632,73	621.274,56	
			SV	0,00	0,00	0,00	0,00	
			T	206.553,00	207.088,83	207.632,73	621.274,56	
TOTALE PROGRAMMA: 0019	270.430,09	238.591,00	CO	206.553,00	207.088,83	207.632,73	621.274,56	
			SV	0,00	0,00	0,00	0,00	
			T	206.553,00	207.088,83	207.632,73	621.274,56	



COMUNE DI ANZOLA DELL'EMILIA

PROVINCIA DI BOLOGNA

BILANCIO PLURIENNALE USCITA TRIENNIO 2013 - 2015

INTERVENTI	Impegni ultimo esercizio	Previsioni esercizio in corso		PREVISIONI DEL BILANCIO PLURIENNALE 2013 - 2015				ANNOTAZIONI
				Anno 2013	Anno 2014	Anno 2015	TOTALE	
PROGRAMMA: 0020	L'organizzazione interna dell'Ente							
TITOLO: 1	SPESE CORRENTI							
Personale	183.809,17	189.058,00	CO	102.699,00	102.699,00	102.699,00	308.097,00	
			SV	0,00	0,00	0,00	0,00	
			T	102.699,00	102.699,00	102.699,00	308.097,00	
Acquisto di beni di consumo e/o di materie prime	42.225,75	58.500,00	CO	50.470,00	51.227,05	51.995,46	153.692,51	
			SV	0,00	0,00	0,00	0,00	
			T	50.470,00	51.227,05	51.995,46	153.692,51	
Prestazioni di servizi	514.088,21	514.433,00	CO	448.633,00	455.349,31	462.166,40	1.366.148,71	
			SV	0,00	0,00	0,00	0,00	
			T	448.633,00	455.349,31	462.166,40	1.366.148,71	
Utilizzo di beni di terzi	4.132,42	5.640,00	CO	7.000,00	7.105,00	7.211,58	21.316,58	
			SV	0,00	0,00	0,00	0,00	
			T	7.000,00	7.105,00	7.211,58	21.316,58	
Trasferimenti	1.400,00	27.400,00	CO	177.000,00	177.000,00	177.000,00	531.000,00	
			SV	0,00	0,00	0,00	0,00	
			T	177.000,00	177.000,00	177.000,00	531.000,00	
Interessi passivi ed oneri finanziari diversi	0,00	500,00	CO	500,00	500,00	500,00	1.500,00	
			SV	0,00	0,00	0,00	0,00	
			T	500,00	500,00	500,00	1.500,00	
Imposte e tasse	165.474,08	151.107,00	CO	186.622,00	186.922,00	187.227,00	560.771,00	
			SV	0,00	0,00	0,00	0,00	
			T	186.622,00	186.922,00	187.227,00	560.771,00	
Oneri straordinari della gestione corrente	11.207,05	9.056,00	CO	6.800,00	6.800,00	6.800,00	20.400,00	
			SV	0,00	0,00	0,00	0,00	
			T	6.800,00	6.800,00	6.800,00	20.400,00	



COMUNE DI ANZOLA DELL'EMILIA

PROVINCIA DI BOLOGNA

BILANCIO PLURIENNALE USCITA TRIENNIO 2013 - 2015

INTERVENTI	Impegni ultimo esercizio	Previsioni esercizio in corso		PREVISIONI DEL BILANCIO PLURIENNALE 2013 - 2015				ANNOTAZIONI
				Anno 2013	Anno 2014	Anno 2015	TOTALE	
Fondo svalutazione crediti	0,00	33.893,00	CO	94.383,00	94.383,00	94.383,00	283.149,00	
			SV	0,00	0,00	0,00	0,00	
			T	94.383,00	94.383,00	94.383,00	283.149,00	
Fondo di riserva	0,00	1.367,00	CO	52.400,00	54.000,00	54.000,00	160.400,00	
			SV	0,00	0,00	0,00	0,00	
			T	52.400,00	54.000,00	54.000,00	160.400,00	
TOTALE TITOLO: 1	922.336,68	990.954,00	CO	1.126.507,00	1.135.985,36	1.143.982,44	3.406.474,80	
			SV	0,00	0,00	0,00	0,00	
			T	1.126.507,00	1.135.985,36	1.143.982,44	3.406.474,80	
TITOLO: 2	SPESE IN CONTO CAPITALE							
Acquisizione di beni immobili	0,00	0,00	SV	0,00	0,00	0,00	0,00	
Acquisizione di beni mobili, macchine ed attrezzature tecnico-scientifiche	3.473,19	9.882,00	SV	0,00	0,00	0,00	0,00	
Trasferimenti di capitale	0,00	0,00	SV	0,00	0,00	0,00	0,00	
Partecipazioni azionarie	0,00	0,00	SV	0,00	0,00	0,00	0,00	
TOTALE TITOLO: 2	3.473,19	9.882,00	SV	0,00	0,00	0,00	0,00	
TOTALE PROGRAMMA: 0020	925.809,87	1.000.836,00	CO	1.126.507,00	1.135.985,36	1.143.982,44	3.406.474,80	
			SV	0,00	0,00	0,00	0,00	
			T	1.126.507,00	1.135.985,36	1.143.982,44	3.406.474,80	



COMUNE DI ANZOLA DELL'EMILIA

PROVINCIA DI BOLOGNA

BILANCIO PLURIENNALE USCITA TRIENNIO 2013 - 2015

INTERVENTI	Impegni ultimo esercizio	Previsioni esercizio in corso		PREVISIONI DEL BILANCIO PLURIENNALE 2013 - 2015				ANNOTAZIONI
				Anno 2013	Anno 2014	Anno 2015	TOTALE	
PROGRAMMA: 0021	Gli strumenti di programmazione, controllo e rendicontazione							
TITOLO: 1	SPESE CORRENTI							
Personale	161.589,39	162.677,00	CO	194.814,00	194.814,00	194.814,00	584.442,00	
			SV	0,00	0,00	0,00	0,00	
			T	194.814,00	194.814,00	194.814,00	584.442,00	
Prestazioni di servizi	8.634,54	3.936,00	CO	6.506,00	6.551,00	6.596,68	19.653,68	
			SV	0,00	0,00	0,00	0,00	
			T	6.506,00	6.551,00	6.596,68	19.653,68	
Interessi passivi ed oneri finanziari diversi	0,00	0,00	CO	0,00	0,00	0,00	0,00	
			SV	0,00	0,00	0,00	0,00	
			T	0,00	0,00	0,00	0,00	
Imposte e tasse	10.673,00	10.718,00	CO	12.729,00	12.729,00	12.729,00	38.187,00	
			SV	0,00	0,00	0,00	0,00	
			T	12.729,00	12.729,00	12.729,00	38.187,00	
TOTALE TITOLO: 1	180.896,93	177.331,00	CO	214.049,00	214.094,00	214.139,68	642.282,68	
			SV	0,00	0,00	0,00	0,00	
			T	214.049,00	214.094,00	214.139,68	642.282,68	
TITOLO: 3	SPESE PER RIMBORSO DI PRESTITI							
Rimborso per anticipazioni di cassa	0,00	2.182.251,00	CO	2.200.000,00	2.200.000,00	2.200.000,00	6.600.000,00	
			SV	0,00	0,00	0,00	0,00	
			T	2.200.000,00	2.200.000,00	2.200.000,00	6.600.000,00	
Rimborso di quota capitale di mutui e prestiti	1.268.094,22	348.999,00	CO	118.454,00	122.946,00	122.014,00	363.414,00	
			SV	0,00	0,00	0,00	0,00	
			T	118.454,00	122.946,00	122.014,00	363.414,00	
TOTALE TITOLO: 3	1.268.094,22	2.531.250,00	CO	2.318.454,00	2.322.946,00	2.322.014,00	6.963.414,00	
			SV	0,00	0,00	0,00	0,00	
			T	2.318.454,00	2.322.946,00	2.322.014,00	6.963.414,00	



COMUNE DI ANZOLA DELL'EMILIA
PROVINCIA DI BOLOGNA

BILANCIO PLURIENNALE USCITA TRIENNIO 2013 - 2015

INTERVENTI	Impegni ultimo esercizio	Previsioni esercizio in corso		PREVISIONI DEL BILANCIO PLURIENNALE 2013 - 2015				ANNOTAZIONI
				Anno 2013	Anno 2014	Anno 2015	TOTALE	
TOTALE PROGRAMMA: 0021	1.448.991,15	2.708.581,00	CO	2.532.503,00	2.537.040,00	2.536.153,68	7.605.696,68	
			SV	0,00	0,00	0,00	0,00	
			T	2.532.503,00	2.537.040,00	2.536.153,68	7.605.696,68	



COMUNE DI ANZOLA DELL'EMILIA

PROVINCIA DI BOLOGNA

BILANCIO PLURIENNALE USCITA TRIENNIO 2013 - 2015

INTERVENTI	Impegni ultimo esercizio	Previsioni esercizio in corso		PREVISIONI DEL BILANCIO PLURIENNALE 2013 - 2015				ANNOTAZIONI
				Anno 2013	Anno 2014	Anno 2015	TOTALE	
PROGRAMMA: 0023	Reperimento ed utilizzo delle risorse							
TITOLO: 1	SPESE CORRENTI							
Personale	86.469,87	86.599,00	CO	86.650,00	86.650,00	86.650,00	259.950,00	
			SV	0,00	0,00	0,00	0,00	
			T	86.650,00	86.650,00	86.650,00	259.950,00	
Prestazioni di servizi	29.385,17	30.480,00	CO	34.525,00	35.030,50	35.543,59	105.099,09	
			SV	0,00	0,00	0,00	0,00	
			T	34.525,00	35.030,50	35.543,59	105.099,09	
Trasferimenti	3.000,00	5.100,00	CO	4.900,00	4.900,00	4.900,00	14.700,00	
			SV	0,00	0,00	0,00	0,00	
			T	4.900,00	4.900,00	4.900,00	14.700,00	
Imposte e tasse	5.673,00	5.718,00	CO	5.746,00	5.746,00	5.746,00	17.238,00	
			SV	0,00	0,00	0,00	0,00	
			T	5.746,00	5.746,00	5.746,00	17.238,00	
Oneri straordinari della gestione corrente	14.010,57	50.000,00	CO	259.358,00	300.358,00	331.358,00	891.074,00	
			SV	0,00	0,00	0,00	0,00	
			T	259.358,00	300.358,00	331.358,00	891.074,00	
TOTALE TITOLO: 1	138.538,61	177.897,00	CO	391.179,00	432.684,50	464.197,59	1.288.061,09	
			SV	0,00	0,00	0,00	0,00	
			T	391.179,00	432.684,50	464.197,59	1.288.061,09	
TOTALE PROGRAMMA: 0023	138.538,61	177.897,00	CO	391.179,00	432.684,50	464.197,59	1.288.061,09	
			SV	0,00	0,00	0,00	0,00	
			T	391.179,00	432.684,50	464.197,59	1.288.061,09	
TOTALE GENERALE	13.930.315,19	13.864.662,00	CO	13.957.799,00	14.134.187,04	14.258.092,96	42.350.079,00	
			SV	1.109.441,00	1.648.518,00	1.325.618,00	4.083.577,00	
			T	15.067.240,00	15.782.705,04	15.583.710,96	46.433.656,00	



COMUNE DI ANZOLA DELL'EMILIA

PROVINCIA DI BOLOGNA

BILANCIO PLURIENNALE USCITA TRIENNIO 2013 - 2015

PROGRAMMI	Impegni ultimo esercizio	Previsioni esercizio in corso		PREVISIONI DEL BILANCIO PLURIENNALE 2013 - 2015				ANNOTAZIONI
				Anno 2013	Anno 2014	Anno 2015	TOTALE	
PROGRAMMA: 0001	Cultura e identità di Anzola							
	74.174,37	68.199,00	CO	69.789,00	70.445,69	71.112,25	211.346,94	
			SV	0,00	0,00	0,00	0,00	
	74.174,37	68.199,00	TI	69.789,00	70.445,69	71.112,25	211.346,94	
	39.026,79	900,00	IN	70.000,00	0,00	0,00	70.000,00	
	113.201,16	69.099,00	T2	139.789,00	70.445,69	71.112,25	281.346,94	
PROGRAMMA: 0002	Il "Polo Culturale"							
	274.956,65	289.631,00	CO	265.618,00	267.406,21	269.221,24	802.245,45	
			SV	0,00	0,00	0,00	0,00	
	274.956,65	289.631,00	TI	265.618,00	267.406,21	269.221,24	802.245,45	
	11.961,00	12.118,00	IN	12.118,00	12.118,00	12.118,00	36.354,00	
	286.917,65	301.749,00	T2	277.736,00	279.524,21	281.339,24	838.599,45	
PROGRAMMA: 0004	I progetti per l'infanzia							
	1.293.735,21	1.409.023,00	CO	1.387.062,00	1.423.133,25	1.438.430,63	4.248.625,88	
			SV	0,00	0,00	0,00	0,00	
	1.293.735,21	1.409.023,00	TI	1.387.062,00	1.423.133,25	1.438.430,63	4.248.625,88	
	27.200,00	113.200,00	IN	100.000,00	50.000,00	50.000,00	200.000,00	
	1.320.935,21	1.522.223,00	T2	1.487.062,00	1.473.133,25	1.488.430,63	4.448.625,88	
PROGRAMMA: 0005	I rapporti con il mondo della scuola							
	1.085.962,80	1.661.893,00	CO	1.701.721,00	1.722.485,61	1.743.561,72	5.167.768,33	
			SV	0,00	0,00	0,00	0,00	
	1.085.962,80	1.661.893,00	TI	1.701.721,00	1.722.485,61	1.743.561,72	5.167.768,33	
	98.344,00	122.000,00	IN	100.000,00	50.000,00	50.000,00	200.000,00	
	1.184.306,80	1.783.893,00	T2	1.801.721,00	1.772.485,61	1.793.561,72	5.367.768,33	



COMUNE DI ANZOLA DELL'EMILIA

PROVINCIA DI BOLOGNA

BILANCIO PLURIENNALE USCITA TRIENNIO 2013 - 2015

PROGRAMMI	Impegni ultimo esercizio	Previsioni esercizio in corso		PREVISIONI DEL BILANCIO PLURIENNALE 2013 - 2015				ANNOTAZIONI
				Anno 2013	Anno 2014	Anno 2015	TOTALE	
PROGRAMMA: 0006	Sport - educazione ad una vita sana							
	183.545,36	184.702,00	CO	157.580,00	161.533,50	162.728,67	481.842,17	
			SV	0,00	0,00	0,00	0,00	
	183.545,36	184.702,00	TI	157.580,00	161.533,50	162.728,67	481.842,17	
	17.000,00	97.000,00	IN	68.000,00	0,00	0,00	68.000,00	
	200.545,36	281.702,00	T2	225.580,00	161.533,50	162.728,67	549.842,17	
PROGRAMMA: 0007	I giovani come risorsa							
	86.220,59	84.420,00	CO	80.438,00	81.536,95	82.652,40	244.627,35	
			SV	0,00	0,00	0,00	0,00	
	86.220,59	84.420,00	TI	80.438,00	81.536,95	82.652,40	244.627,35	
	0,00	7.000,00	IN	0,00	0,00	0,00	0,00	
	86.220,59	91.420,00	T2	80.438,00	81.536,95	82.652,40	244.627,35	
PROGRAMMA: 0008	Anzola città sicura							
	604.133,94	758.426,00	CO	625.866,00	626.012,42	626.161,05	1.878.039,47	
			SV	0,00	0,00	0,00	0,00	
	604.133,94	758.426,00	TI	625.866,00	626.012,42	626.161,05	1.878.039,47	
	94.940,00	160.300,00	IN	17.823,00	20.000,00	20.000,00	57.823,00	
	699.073,94	918.726,00	T2	643.689,00	646.012,42	646.161,05	1.935.862,47	
PROGRAMMA: 0010	Una città accessibile e accogliente							
	195.702,86	177.500,00	CO	164.197,00	164.290,00	164.384,40	492.871,40	
			SV	0,00	0,00	0,00	0,00	
	195.702,86	177.500,00	TI	164.197,00	164.290,00	164.384,40	492.871,40	
	30.728,00	66.011,00	IN	36.500,00	36.500,00	36.500,00	109.500,00	
	226.430,86	243.511,00	T2	200.697,00	200.790,00	200.884,40	602.371,40	



COMUNE DI ANZOLA DELL'EMILIA

PROVINCIA DI BOLOGNA

BILANCIO PLURIENNALE USCITA TRIENNIO 2013 - 2015

PROGRAMMI	Impegni ultimo esercizio	Previsioni esercizio in corso		PREVISIONI DEL BILANCIO PLURIENNALE 2013 - 2015				ANNOTAZIONI
				Anno 2013	Anno 2014	Anno 2015	TOTALE	
PROGRAMMA: 0011	Mobilità: azioni ed interventi							
	35.685,00	38.605,00	CO	39.059,00	39.233,81	39.411,24	117.704,05	
			SV	0,00	0,00	0,00	0,00	
	35.685,00	38.605,00	T1	39.059,00	39.233,81	39.411,24	117.704,05	
	0,00	0,00	IN	0,00	0,00	0,00	0,00	
	35.685,00	38.605,00	T2	39.059,00	39.233,81	39.411,24	117.704,05	
PROGRAMMA: 0012	La sostenibilità ambientale							
	477.563,07	488.123,00	CO	2.291.541,00	2.322.306,41	2.353.638,47	6.967.485,88	
			SV	0,00	0,00	0,00	0,00	
	477.563,07	488.123,00	T1	2.291.541,00	2.322.306,41	2.353.638,47	6.967.485,88	
	30.904,00	160.000,00	IN	0,00	100.000,00	100.000,00	200.000,00	
	508.467,07	648.123,00	T2	2.291.541,00	2.422.306,41	2.453.638,47	7.167.485,88	
PROGRAMMA: 0013	Le opere strategiche per la città							
	1.224.352,75	1.189.166,00	CO	1.103.028,00	1.120.882,50	1.124.533,97	3.348.444,47	
			SV	0,00	0,00	0,00	0,00	
	1.224.352,75	1.189.166,00	T1	1.103.028,00	1.120.882,50	1.124.533,97	3.348.444,47	
	3.373.386,28	650.763,00	IN	680.000,00	1.359.900,00	1.037.000,00	3.076.900,00	
	4.597.739,03	1.839.929,00	T2	1.783.028,00	2.480.782,50	2.161.533,97	6.425.344,47	
PROGRAMMA: 0014	Anzola "Città turistica"							
	39.208,69	40.876,00	CO	41.766,00	40.682,50	40.682,75	123.131,25	
			SV	0,00	0,00	0,00	0,00	
	39.208,69	40.876,00	T1	41.766,00	40.682,50	40.682,75	123.131,25	
	0,00	0,00	IN	0,00	0,00	0,00	0,00	
	39.208,69	40.876,00	T2	41.766,00	40.682,50	40.682,75	123.131,25	



COMUNE DI ANZOLA DELL'EMILIA

PROVINCIA DI BOLOGNA

BILANCIO PLURIENNALE USCITA TRIENNIO 2013 - 2015

PROGRAMMI	Impegni ultimo esercizio	Previsioni esercizio in corso		PREVISIONI DEL BILANCIO PLURIENNALE 2013 - 2015				ANNOTAZIONI
				Anno 2013	Anno 2014	Anno 2015	TOTALE	
PROGRAMMA: 0016	Servizi di qualità per i welfare							
	851.881,45	885.936,00	CO	846.844,00	854.351,50	861.971,63	2.563.167,13	
			SV	0,00	0,00	0,00	0,00	
	851.881,45	885.936,00	TI	846.844,00	854.351,50	861.971,63	2.563.167,13	
	0,00	70.000,00	IN	0,00	0,00	0,00	0,00	
	851.881,45	955.936,00	T2	846.844,00	854.351,50	861.971,63	2.563.167,13	
PROGRAMMA: 0017	Bisogno "casa"							
	42.749,73	2.000,00	CO	1.000,00	1.015,00	1.030,22	3.045,22	
			SV	0,00	0,00	0,00	0,00	
	42.749,73	2.000,00	TI	1.000,00	1.015,00	1.030,22	3.045,22	
	0,00	0,00	IN	0,00	0,00	0,00	0,00	
	42.749,73	2.000,00	T2	1.000,00	1.015,00	1.030,22	3.045,22	
PROGRAMMA: 0018	L'innovazione e l'accessibilità ai servizi							
	936.776,93	959.965,00	CO	925.548,00	926.073,00	926.605,88	2.778.226,88	
			SV	0,00	0,00	0,00	0,00	
	936.776,93	959.965,00	TI	925.548,00	926.073,00	926.605,88	2.778.226,88	
	16.406,00	41.000,00	IN	25.000,00	20.000,00	20.000,00	65.000,00	
	953.182,93	1.000.965,00	T2	950.548,00	946.073,00	946.605,88	2.843.226,88	
PROGRAMMA: 0019	La partecipazione alla vita del comune							
	270.430,09	238.591,00	CO	206.553,00	207.088,83	207.632,73	621.274,56	
			SV	0,00	0,00	0,00	0,00	
	270.430,09	238.591,00	TI	206.553,00	207.088,83	207.632,73	621.274,56	
	0,00	0,00	IN	0,00	0,00	0,00	0,00	
	270.430,09	238.591,00	T2	206.553,00	207.088,83	207.632,73	621.274,56	



COMUNE DI ANZOLA DELL'EMILIA

PROVINCIA DI BOLOGNA

BILANCIO PLURIENNALE USCITA TRIENNIO 2013 - 2015

PROGRAMMI	Impegni ultimo esercizio	Previsioni esercizio in corso		PREVISIONI DEL BILANCIO PLURIENNALE 2013 - 2015				ANNOTAZIONI
				Anno 2013	Anno 2014	Anno 2015	TOTALE	
PROGRAMMA: 0020	L'organizzazione interna dell'Ente							
	922.336,68	990.954,00	CO	1.126.507,00	1.135.985,36	1.143.982,44	3.406.474,80	
			SV	0,00	0,00	0,00	0,00	
	922.336,68	990.954,00	TI	1.126.507,00	1.135.985,36	1.143.982,44	3.406.474,80	
	3.473,19	9.882,00	IN	0,00	0,00	0,00	0,00	
	925.809,87	1.000.836,00	T2	1.126.507,00	1.135.985,36	1.143.982,44	3.406.474,80	
PROGRAMMA: 0021	Gli strumenti di programmazione, controllo e rendicontazione							
	1.448.991,15	2.708.581,00	CO	2.532.503,00	2.537.040,00	2.536.153,68	7.605.696,68	
			SV	0,00	0,00	0,00	0,00	
	1.448.991,15	2.708.581,00	TI	2.532.503,00	2.537.040,00	2.536.153,68	7.605.696,68	
	0,00	0,00	IN	0,00	0,00	0,00	0,00	
	1.448.991,15	2.708.581,00	T2	2.532.503,00	2.537.040,00	2.536.153,68	7.605.696,68	
PROGRAMMA: 0023	Reperimento ed utilizzo delle risorse							
	138.538,61	177.897,00	CO	391.179,00	432.684,50	464.197,59	1.288.061,09	
			SV	0,00	0,00	0,00	0,00	
	138.538,61	177.897,00	TI	391.179,00	432.684,50	464.197,59	1.288.061,09	
	0,00	0,00	IN	0,00	0,00	0,00	0,00	
	138.538,61	177.897,00	T2	391.179,00	432.684,50	464.197,59	1.288.061,09	
Disavanzo di Amministrazione	0,00	0,00		0,00	0,00	0,00	0,00	
TOTALE GENERALE	13.930.315,19	13.864.662,00		15.067.240,00	15.782.705,04	15.583.710,96	46.433.656,00	



COMUNE DI ANZOLA DELL'EMILIA

PROVINCIA DI BOLOGNA

BILANCIO PLURIENNALE USCITA TRIENNIO 2013 - 2015 RIEPILOGO PER INTERVENTI

INTERVENTI	Impegni ultimo esercizio	Previsioni esercizio in corso		PREVISIONI DEL BILANCIO PLURIENNALE 2013 - 2015				ANNOTAZIONI
				Anno 2013	Anno 2014	Anno 2015	TOTALE	
TITOLO: 1	SPESE CORRENTI							
Personale	3.201.554,98	3.196.157,00	CO	3.196.157,00	2.750.280,00	2.764.380,00	8.710.817,00	
			IF	-445.877,00	14.100,00	0,00	-431.777,00	
			SV	0,00	0,00	0,00	0,00	
			T	2.750.280,00	2.764.380,00	2.764.380,00	8.279.040,00	
Acquisto di beni di consumo e/o di materie prime	352.123,01	412.583,00	CO	412.583,00	353.617,73	358.866,11	1.125.066,84	
			IF	-64.136,00	0,00	0,00	-64.136,00	
			SV	0,00	0,00	0,00	0,00	
			T	348.447,00	353.617,73	358.866,11	1.060.930,84	
Prestazioni di servizi	4.115.378,96	4.766.020,00	CO	4.766.020,00	6.504.159,81	6.597.364,31	17.867.544,12	
			IF	1.641.873,00	-1.400,00	0,00	1.640.473,00	
			SV	0,00	0,00	0,00	0,00	
			T	6.407.893,00	6.502.759,81	6.597.364,31	19.508.017,12	
Utilizzo di beni di terzi	10.659,08	13.150,00	CO	13.150,00	15.935,50	16.174,54	45.260,04	
			IF	2.550,00	0,00	0,00	2.550,00	
			SV	0,00	0,00	0,00	0,00	
			T	15.700,00	15.935,50	16.174,54	47.810,04	
Trasferimenti	732.341,53	936.327,00	CO	936.327,00	1.307.973,00	1.328.973,00	3.573.273,00	
			IF	371.646,00	21.000,00	0,00	392.646,00	
			SV	0,00	0,00	0,00	0,00	
			T	1.307.973,00	1.328.973,00	1.328.973,00	3.965.919,00	
Interessi passivi ed oneri finanziari diversi	97.475,42	59.635,00	CO	59.635,00	45.512,00	39.135,00	144.282,00	
			IF	-14.123,00	-6.377,00	-6.559,00	-27.059,00	
			SV	0,00	0,00	0,00	0,00	
			T	45.512,00	39.135,00	32.576,00	117.223,00	



COMUNE DI ANZOLA DELL'EMILIA

PROVINCIA DI BOLOGNA

BILANCIO PLURIENNALE USCITA TRIENNIO 2013 - 2015 RIEPILOGO PER INTERVENTI

INTERVENTI	Impegni ultimo esercizio	Previsioni esercizio in corso		PREVISIONI DEL BILANCIO PLURIENNALE 2013 - 2015				ANNOTAZIONI
				Anno 2013	Anno 2014	Anno 2015	TOTALE	
Imposte e tasse	353.808,61	340.050,00	CO	340.050,00	349.599,00	349.899,00	1.039.548,00	
			IF	9.549,00	300,00	305,00	10.154,00	
			SV	0,00	0,00	0,00	0,00	
			T	349.599,00	349.899,00	350.204,00	1.049.702,00	
Oneri straordinari della gestione corrente	55.510,12	64.056,00	CO	64.056,00	308.158,00	339.158,00	711.372,00	
			IF	203.102,00	0,00	0,00	203.102,00	
			SV	0,00	0,00	0,00	0,00	
			T	267.158,00	308.158,00	339.158,00	914.474,00	
Fondo svalutazione crediti	0,00	33.893,00	CO	33.893,00	94.383,00	94.383,00	222.659,00	
			IF	60.490,00	0,00	0,00	60.490,00	
			SV	0,00	0,00	0,00	0,00	
			T	94.383,00	94.383,00	94.383,00	283.149,00	
Fondo di riserva	0,00	1.367,00	CO	1.367,00	54.000,00	54.000,00	109.367,00	
			IF	51.033,00	0,00	0,00	51.033,00	
			SV	0,00	0,00	0,00	0,00	
			T	52.400,00	54.000,00	54.000,00	160.400,00	
TOTALE TITOLO: 1	8.918.851,71	9.823.238,00	CO	9.823.238,00	11.783.618,04	11.942.332,96	33.549.189,00	
			IF	1.816.107,00	27.623,00	-6.254,00	1.837.476,00	
			SV	0,00	0,00	0,00	0,00	
			T	11.639.345,00	11.811.241,04	11.936.078,96	35.386.665,00	



COMUNE DI ANZOLA DELL'EMILIA

PROVINCIA DI BOLOGNA

BILANCIO PLURIENNALE USCITA TRIENNIO 2013 - 2015 RIEPILOGO PER INTERVENTI

INTERVENTI	Impegni ultimo esercizio	Previsioni esercizio in corso		PREVISIONI DEL BILANCIO PLURIENNALE 2013 - 2015				ANNOTAZIONI
				Anno 2013	Anno 2014	Anno 2015	TOTALE	
TITOLO: 2	SPESE IN CONTO CAPITALE							
Acquisizione di beni immobili	+	+	IF	0,00	0,00	0,00	0,00	
			SV	950.000,00	1.559.900,00	1.237.000,00	3.746.900,00	
Acquisizione di beni mobili, macchine ed attrezzature tecnico-scientifiche	+	+	IF	0,00	0,00	0,00	0,00	
			SV	32.118,00	32.118,00	32.118,00	96.354,00	
Incarichi professionali esterni	0,000,000,000.00 €	0,000,000,000.00 €	IF	0,00	0,00	0,00	0,00	
			SV	5.000,00	0,00	0,00	5.000,00	
Trasferimenti di capitale	+	+	IF	0,00	0,00	0,00	0,00	
			SV	54.323,00	56.500,00	56.500,00	167.323,00	
Partecipazioni azionarie	+	0,000,000,000.00 €	IF	0,00	0,00	0,00	0,00	
			SV	0,00	0,00	0,00	0,00	
Conferimenti di capitale	+	+	IF	0,00	0,00	0,00	0,00	
			SV	68.000,00	0,00	0,00	68.000,00	
Concessione di crediti e anticipazioni	0,000,000,000.00 €	0,000,000,000.00 €	IF	0,00	0,00	0,00	0,00	
			SV	0,00	0,00	0,00	0,00	
TOTALE TITOLO: 2	+	+	IF	0,00	0,00	0,00	0,00	
			SV	1.109.441,00	1.648.518,00	1.325.618,00	4.083.577,00	



COMUNE DI ANZOLA DELL'EMILIA

PROVINCIA DI BOLOGNA

BILANCIO PLURIENNALE USCITA TRIENNIO 2013 - 2015 RIEPILOGO PER INTERVENTI

INTERVENTI	Impegni ultimo esercizio	Previsioni esercizio in corso		PREVISIONI DEL BILANCIO PLURIENNALE 2013 - 2015				ANNOTAZIONI
				Anno 2013	Anno 2014	Anno 2015	TOTALE	
TITOLO: 3	SPESE PER RIMBORSO DI PRESTITI							
Rimborso per anticipazioni di cassa	0,00	2.182.251,00	CO	2.200.000,00	2.200.000,00	2.200.000,00	6.600.000,00	
			IF	0,00	0,00	0,00	0,00	
			SV	0,00	0,00	0,00	0,00	
			T	2.200.000,00	2.200.000,00	2.200.000,00	6.600.000,00	
Rimborso di quota capitale di mutui e prestiti	1.268.094,22	348.999,00	CO	183.454,00	122.946,00	122.014,00	428.414,00	
			IF	-65.000,00	0,00	0,00	-65.000,00	
			SV	0,00	0,00	0,00	0,00	
			T	118.454,00	122.946,00	122.014,00	363.414,00	
TOTALE TITOLO: 3	1.268.094,22	2.531.250,00	CO	2.383.454,00	2.322.946,00	2.322.014,00	7.028.414,00	
			IF	-65.000,00	0,00	0,00	-65.000,00	
			SV	0,00	0,00	0,00	0,00	
			T	2.318.454,00	2.322.946,00	2.322.014,00	6.963.414,00	



COMUNE DI ANZOLA DELL'EMILIA

PROVINCIA DI BOLOGNA

BILANCIO PLURIENNALE USCITA TRIENNIO 2013 - 2015 RIEPILOGO PER INTERVENTI

INTERVENTI	Impegni ultimo esercizio	Previsioni esercizio in corso		PREVISIONI DEL BILANCIO PLURIENNALE 2013 - 2015				ANNOTAZIONI
				Anno 2013	Anno 2014	Anno 2015	TOTALE	
TOTALE TITOLO 1	8.918.851,71	9.823.238,00	CO	9.823.238,00	11.783.618,04	11.942.332,96	33.549.189,00	
			IF	1.816.107,00	27.623,00	-6.254,00	1.837.476,00	
			SV	0,00	0,00	0,00	0,00	
			T	11.639.345,00	11.811.241,04	11.936.078,96	35.386.665,00	
TOTALE TITOLO 2	+	+	IF	0,00	0,00	0,00	0,00	
			SV	1.109.441,00	1.648.518,00	1.325.618,00	4.083.577,00	
TOTALE TITOLO 3	1.268.094,22	2.531.250,00	CO	2.383.454,00	2.322.946,00	2.322.014,00	7.028.414,00	
			IF	-65.000,00	0,00	0,00	-65.000,00	
			SV	0,00	0,00	0,00	0,00	
			T	2.318.454,00	2.322.946,00	2.322.014,00	6.963.414,00	
TOTALE	13.930.315,19	13.864.662,00	CO	12.206.692,00	14.106.564,04	14.264.346,96	40.577.603,00	
			IF	1.751.107,00	27.623,00	-6.254,00	1.772.476,00	
			SV	1.109.441,00	1.648.518,00	1.325.618,00	4.083.577,00	
			T	15.067.240,00	15.782.705,04	15.583.710,96	46.433.656,00	
DISAVANZO	0,00	0,00	CO	0,00	0,00	0,00	0,00	
			IF	0,00	0,00	0,00	0,00	
			SV	0,00	0,00	0,00	0,00	
			T	0,00	0,00	0,00	0,00	
TOTALE GENERALE SPESA	13.930.315,19	13.864.662,00	CO	12.206.692,00	14.106.564,04	14.264.346,96	40.577.603,00	
			IF	1.751.107,00	27.623,00	-6.254,00	1.772.476,00	
			SV	1.109.441,00	1.648.518,00	1.325.618,00	4.083.577,00	
			T	15.067.240,00	15.782.705,04	15.583.710,96	46.433.656,00	



COMUNE DI ANZOLA DELL'EMILIA

PROVINCIA DI BOLOGNA

QUADRO GENERALE RIASSUNTIVO

BILANCIO PLURIENNALE - TRIENNIO 2013 / 2015

ENTRATA		2013	2014	2015	SPESA		2013	2014	2015
Tit. 1	ENTRATE TRIBUTARIE	8.318.000,00	8.531.991,04	8.706.379,96	Tit. 1	SPESE CORRENTI	11.639.345,00	11.811.241,04	11.936.078,96
Tit. 2	ENTRATE DERIVANTI DA CONTRIBUTI E TRASFERIMENTI CORRENTI DELLO STATO, DELLA REGIONE E DI ALTRI ENTI PUBBLICI ANCHE IN RAPPORTO ALL'ESERCIZIO DI FUNZIONI DELEGATE	313.397,00	311.246,00	294.038,00	Tit. 2	SPESE IN CONTO CAPITALE	1.109.441,00	1.648.518,00	1.325.618,00
Tit. 3	ENTRATE EXTRATRIBUTARIE	3.209.225,00	3.175.950,00	3.142.675,00	TOTALE Spese Finali		12.748.786,00	13.459.759,04	13.261.696,96
Tit. 4	ENTRATE DERIVANTI DA ALIENAZIONI, DA TRASFERIMENTI DI CAPITALE E DA RISCOSSIONI DI CREDITI	1.026.618,00	1.563.518,00	1.240.618,00	Tit. 3	SPESE PER RIMBORSO DI PRESTITI	2.318.454,00	2.322.946,00	2.322.014,00
TOTALE Entrate Finali		12.867.240,00	13.582.705,04	13.383.710,96					
Tit. 5	ENTRATE DERIVANTI DA ACCENSIONE DI PRESTITI	2.200.000,00	2.200.000,00	2.200.000,00					
TOTALE		15.067.240,00	15.782.705,04	15.583.710,96	TOTALE		15.067.240,00	15.782.705,04	15.583.710,96
Avanzo di Amministrazione		0,00	0,00	0,00	Disavanzo di Amministrazione		0,00	0,00	0,00
TOTALE ENTRATE		15.067.240,00	15.782.705,04	15.583.710,96	TOTALE SPESE		15.067.240,00	15.782.705,04	15.583.710,96



COMUNE DI ANZOLA DELL'EMILIA

PROVINCIA DI BOLOGNA

QUADRO GENERALE RIASSUNTIVO

BILANCIO PLURIENNALE - TRIENNIO 2013 / 2015

RISULTATI DIFFERENZIALI	2013	2014	2015	Note sugli Equilibri
A) EQUILIBRIO ECONOMICO FINANZIARIO				2013
Entrate Titoli I + II + III (+)	11.840.622,00	12.019.187,04	12.143.092,96	* La differenza di € 0 é finanziata con le seguenti entrate:
Spese Correnti Titolo I (-)	11.639.345,00	11.811.241,04	11.936.078,96	1) Quote Oneri di urbanizzazione 0,00
Differenza	201.277,00	207.946,00	207.014,00	2) Mutuo per debiti fuori bilancio 0,00
Quote di Capitale Amm.to Mutui (-)	118.454,00	122.946,00	122.014,00	3) Avanzo di amm. per debiti fuori bilancio 0,00
Differenza *	82.823,00	85.000,00	85.000,00	2014
B) EQUILIBRIO FINALE				* La differenza di € 0 é finanziata con le seguenti entrate:
Entrate Finali Av. + Tit I + II + III + IV (+)	12.867.240,00	13.582.705,04	13.383.710,96	1) Quote Oneri di urbanizzazione 0,00
Spese Finali Disav. + Titoli I + II (-)	12.748.786,00	13.459.759,04	13.261.696,96	2) Mutuo per debiti fuori bilancio 0,00
Saldo Netto da { Finanziare (-) 0,00				3) Avanzo di amm. per debiti fuori bilancio 0,0
{ Impiegare (+) 118.454,00				2015
				* La differenza di € 0 é finanziata con le seguenti entrate:
				1) Quote Oneri di urbanizzazione 0,00
				2) Mutuo per debiti fuori bilancio 0,00
				3) Avanzo di amm. per debiti fuori bilancio 0,00

ANZOLA DELL'EMILIA, 14/05/2013

IL SEGRETARIO

IL RESP. DEL SERVIZIO FINANZIARIO

IL RAPPRESENTANTE LEGALE

COMUNE DI ANZOLA DELL'EMILIA

PROVINCIA DI BOLOGNA

ANZOLA DELL'EMILIA

VIA GRIMANDI, 1

80062710373

00702781204

BILANCIO DI PREVISIONE PER L' ESERCIZIO 2013

**BILANCIO DI PREVISIONE - PARTE ENTRATA ANNO 2013**

Stampa per Codice di Bilancio

R I S O R S A		Accertamenti ult. eser. chiuso	Previsioni definitive anno in corso	P R E V I S I O N I D I C O M P E T E N Z A			Note
Cod. e Num.	Denominazione			V A R I A Z I O N I		SOMME RISULTANTI	
				Aumento	Diminuzione		
1 0 0.00.0000	AVANZO DI AMMINISTRAZIONE	0,00	0,00	0,00	0,00	0,00	
1 1 0.00.0000	AVANZO DI AMMINISTRAZIONE : VINCOLATO	0,00	0,00	0,00	0,00	0,00	
1 2 0.00.0000	AVANZO DI AMMINISTRAZIONE : FINANZIAMENTO INVESTIMENTI	0,00	0,00	0,00	0,00	0,00	
1 3 0.00.0000	AVANZO DI AMMINISTRAZIONE : FONDO AMMORTAMENTO	0,00	0,00	0,00	0,00	0,00	
1 4 0.00.0000	AVANZO DI AMMINISTRAZIONE : NON VINCOLATO	0,00	72.095,00	0,00	-72.095,00	0,00	
TOTALE AVANZO DI AMMINISTRAZIONE		0,00	72.095,00	0,00	-72.095,00	0,00	
TITOLO	1	ENTRATE TRIBUTARIE					
CATEGORIA	1	Imposte					
1011111 1.01.1111	I.N.V.I.M.	0,00	0,00	0,00	0,00	0,00	
1011112 1.01.1112	Imposta comunale sulla pubblicita'	126.091,20	127.000,00	3.000,00	0,00	130.000,00	
1011113 1.01.1113	Addizionale comunale sul consumo di energia elettrica	120.995,05	0,00	0,00	0,00	0,00	
1011114 1.01.1114	Imposta Comunale per l'esercizio di Imprese Arti Professioni	0,00	0,00	0,00	0,00	0,00	
1011115 1.01.1115	Imposta Comunale sugli Immobili	2.863.770,42	135.000,00	210.000,00	-25.000,00	320.000,00	
1011116 1.01.1116	Compartecipazione Irpef	0,00	0,00	0,00	0,00	0,00	
1011117 1.01.1117	Addizionale IRPEF	650.000,00	900.000,00	240.000,00	-90.000,00	1.050.000,00	
1011118 1.01.1118	Quota 5 per mille dell' I.R.E.	0,00	2.766,00	0,00	-2.766,00	0,00	

COMUNE DI ANZOLA DELL'EMILIA PROVINCIA DI BOLOGNA

BILANCIO DI PREVISIONE - PARTE ENTRATA ANNO 2013

R I S O R S A		Accertamenti ult. eser. chiuso	Previsioni definitive anno in corso	P R E V I S I O N I D I C O M P E T E N Z A			Note
Cod. e Num.	Denominazione			V A R I A Z I O N I		SOMME RISULTANTI	
				Aumento	Diminuzione		
1011119 1.01.1119	Compartecipazione all'I.V.A.	793.768,40	0,00	0,00	0,00	0,00	
1011121 1.01.1121	Imposta Municipale propria	0,00	4.383.000,00	542.000,00	0,00	4.925.000,00	
1011122 1.01.1122	Tributo comunale sui rifiuti e sui servizi	0,00	0,00	0,00	0,00	0,00	
1011123 1.01.1123	Tributo ambientale provinciale	0,00	0,00	0,00	0,00	0,00	
TOTALE CATEGORIA 1		4.554.625,07	5.547.766,00	877.234,00	0,00	6.425.000,00	
CATEGORIA 2 Tasse							
1021224 1.02.1224	Tassa di smaltimento dei Rifiuti Solidi Urbani	0,00	0,00	0,00	0,00	0,00	
1021225 1.02.1225	Tributo sui rifiuti e sui servizi	0,00	0,00	1.880.000,00	0,00	1.880.000,00	
TOTALE CATEGORIA 2		0,00	0,00	1.880.000,00	0,00	1.880.000,00	
CATEGORIA 3 Tributi speciali ed altre entrate tributarie proprie							
1031331 1.03.1331	Diritti sulle pubbliche affissioni	13.303,02	14.000,00	0,00	-1.000,00	13.000,00	
1031335 1.03.1335	Addizionale ex eca	0,00	0,00	0,00	0,00	0,00	
1031336 1.03.1336	Fondo sperimentale di riequilibrio	876.999,57	560.000,00	0,00	-560.000,00	0,00	
1031337 1.03.1337	Fondo di solidarietà	0,00	0,00	0,00	0,00	0,00	
TOTALE CATEGORIA 3		890.302,59	574.000,00	0,00	-561.000,00	13.000,00	

COMUNE DI ANZOLA DELL'EMILIA PROVINCIA DI BOLOGNA

BILANCIO DI PREVISIONE - PARTE ENTRATA ANNO 2013

R I S O R S A		Accertamenti ult. eser. chiuso	Previsioni definitive anno in corso	P R E V I S I O N I D I C O M P E T E N Z A			Note
Cod. e Num.	Denominazione			V A R I A Z I O N I		SOMME RISULTANTI	
				Aumento	Diminuzione		
TITOLO							
	1						
TOTALE CATEGORIA	1	4.554.625,07	5.547.766,00	877.234,00	0,00	6.425.000,00	
TOTALE CATEGORIA	2	0,00	0,00	1.880.000,00	0,00	1.880.000,00	
TOTALE CATEGORIA	3	890.302,59	574.000,00	0,00	-561.000,00	13.000,00	
TOTALE TITOLO	1	5.444.927,66	6.121.766,00	2.196.234,00	0,00	8.318.000,00	

BILANCIO DI PREVISIONE - PARTE ENTRATA ANNO 2013

R I S O R S A		Accertamenti ult. eser. chiuso	Previsioni definitive anno in corso	P R E V I S I O N I D I C O M P E T E N Z A			Note
Cod. e Num.	Denominazione			V A R I A Z I O N I		SOMME RISULTANTI	
				Aumento	Diminuzione		
TITOLO	2	ENTRATE DERIVANTI DA CONTRIBUTI E TRASF. CORRENTI DELLO STATO, DELLA REGIONE E DI ALTRI ENTI PUBBLICI ANCHE IN RAPPORTO ALL'ESERCIZIO DI FUNZ. DELEG.					
CATEGORIA	1	Contributi e trasferimenti correnti dallo Stato					
2012104 2.01.2104	Trasferimenti correnti dallo Stato	143.236,96	86.843,00	34.500,00	-7.505,00	113.838,00	
2012106 2.01.2106	Trasferimenti dallo Stato : Fondo ordinario	0,00	0,00	0,00	0,00	0,00	
2012108 2.01.2108	Trasferimenti dallo Stato: Fondo consolidato	0,00	0,00	0,00	0,00	0,00	
2012110 2.01.2110	Trasferimenti dallo Stato: Fondo perequativo degli squilibri della fiscalita' locale	0,00	0,00	0,00	0,00	0,00	
2012112 2.01.2112	Trasferimenti dallo Stato: Fondo per lo sviluppo degli investimenti	0,00	0,00	0,00	0,00	0,00	
2012114 2.01.2114	Contributi dello Stato per finalita' diverse	0,00	0,00	0,00	0,00	0,00	
TOTALE CATEGORIA	1	143.236,96	86.843,00	26.995,00	0,00	113.838,00	
CATEGORIA	2	Contributi e trasferimenti correnti dalla Regione					
2022200 2.02.2200	Contributi per accesso alle abitazioni in locazione	34.450,00	0,00	0,00	0,00	0,00	
2022202 2.02.2202	Rimborso dalla Regione delle spese per elezioni amministrative e/o referendum regionali	0,00	0,00	0,00	0,00	0,00	
2022204 2.02.2204	Indennizzi della Regione per trasporti veicoli eccezionali	742,25	700,00	150,00	0,00	850,00	
2022206 2.02.2206	Altri trasferimenti correnti dalla Regione	1.939,12	2.850,00	0,00	-2.300,00	550,00	
2022208 2.02.2208	Contributo regionale per asilo nido	0,00	0,00	0,00	0,00	0,00	
2022210 2.02.2210	Contributo regionale per progetti di qualificazione scolastica	0,00	0,00	0,00	0,00	0,00	

COMUNE DI ANZOLA DELL'EMILIA PROVINCIA DI BOLOGNA

BILANCIO DI PREVISIONE - PARTE ENTRATA ANNO 2013

R I S O R S A		Accertamenti ult. eser. chiuso	Previsioni definitive anno in corso	P R E V I S I O N I D I C O M P E T E N Z A			Note
Cod. e Num.	Denominazione			V A R I A Z I O N I		SOMME RISULTANTI	
				Aumento	Diminuzione		
2022212 2.02.2212	Contributo regionale per sviluppo telematico locale	0,00	0,00	0,00	0,00	0,00	
2022214 2.02.2214	Trasferimento Regione per personale comandato	0,00	0,00	0,00	0,00	0,00	
2022215 2.02.2215	Contributo regionale per attività socio-assistenziale	33.524,00	0,00	0,00	0,00	0,00	
TOTALE CATEGORIA 2		70.655,37	3.550,00	0,00	-2.150,00	1.400,00	
CATEGORIA 3 Contributi e trasferimenti dalla Regione per funzioni delegate							
2032302 2.03.2302	Contributi e trasferimenti dalla Regione per funzioni delegate	0,00	0,00	0,00	0,00	0,00	
TOTALE CATEGORIA 3		0,00	0,00	0,00	0,00	0,00	
CATEGORIA 5 Contributi e trasferimenti correnti da altri enti del settore pubblico							
2052500 2.05.2500	Contributi e trasferimenti da Province e città metropolitane	56.208,11	56.759,00	1.700,00	0,00	58.459,00	
2052530 2.05.2530	Contributi e trasferimenti da Comuni e Unioni di Comuni	131.627,83	119.645,00	77.000,00	-105.645,00	91.000,00	
2052545 2.05.2545	Contributi e trasferimenti da aziende sanitarie e ospedaliere	16.623,87	21.500,00	27.200,00	0,00	48.700,00	
TOTALE CATEGORIA 5		204.459,81	197.904,00	255,00	0,00	198.159,00	

COMUNE DI ANZOLA DELL'EMILIA PROVINCIA DI BOLOGNA

BILANCIO DI PREVISIONE - PARTE ENTRATA ANNO 2013

R I S O R S A		Accertamenti ult. eser. chiuso	Previsioni definitive anno in corso	P R E V I S I O N I D I C O M P E T E N Z A			Note
Cod. e Num.	Denominazione			V A R I A Z I O N I		SOMME RISULTANTI	
				Aumento	Diminuzione		
TITOLO	2						
TOTALE CATEGORIA	1	143.236,96	86.843,00	26.995,00	0,00	113.838,00	
TOTALE CATEGORIA	2	70.655,37	3.550,00	0,00	-2.150,00	1.400,00	
TOTALE CATEGORIA	3	0,00	0,00	0,00	0,00	0,00	
TOTALE CATEGORIA	5	204.459,81	197.904,00	255,00	0,00	198.159,00	
TOTALE TITOLO	2	418.352,14	288.297,00	25.100,00	0,00	313.397,00	

COMUNE DI ANZOLA DELL'EMILIA PROVINCIA DI BOLOGNA

BILANCIO DI PREVISIONE - PARTE ENTRATA ANNO 2013

R I S O R S A		Accertamenti ult. eser. chiuso	Previsioni definitive anno in corso	P R E V I S I O N I D I C O M P E T E N Z A			Note
Cod. e Num.	Denominazione			V A R I A Z I O N I		SOMME RISULTANTI	
				Aumento	Diminuzione		
TITOLO	3	ENTRATE EXTRATRIBUTARIE					
CATEGORIA	1	Proventi dei servizi pubblici					
3013103 3.01.3103	Diritti di segreteria - servizi demografici	1.379,12	1.500,00	0,00	0,00	1.500,00	
3013108 3.01.3108	Proventi tariffa raccolta e depurazione acque e per danni provocati dagli scarichi	0,00	0,00	0,00	0,00	0,00	
3013109 3.01.3109	Proventi tariffa igiene ambientale	1.841,53	2.200,00	0,00	-1.200,00	1.000,00	
3013110 3.01.3110	Diritti di segreteria - contratti e altre certificazioni	8.099,61	12.300,00	0,00	-200,00	12.100,00	
3013112 3.01.3112	Diritti di segreteria - Ufficio tecnico	21.960,94	22.000,00	7.000,00	0,00	29.000,00	
3013113 3.01.3113	Diritti per il rilascio carte d'identita'	8.329,79	7.000,00	2.300,00	0,00	9.300,00	
3013114 3.01.3114	Sanzioni amministrative e pecuniarie per violazioni a regolamenti com.li ordinanze e altre norme	951.041,33	710.000,00	100.000,00	-3.000,00	807.000,00	
3013115 3.01.3115	Proventi servizio refezione scolastica	2.229,58	580.500,00	40.000,00	-22.500,00	598.000,00	
3013116 3.01.3116	Proventi servizio assistenza scolastica	81.848,15	78.000,00	2.200,00	0,00	80.200,00	
3013117 3.01.3117	Proventi servizi socio-assistenziali	2.981,74	4.000,00	550,00	0,00	4.550,00	
3013118 3.01.3118	Proventi servizio asilo nido	364.126,24	360.292,00	13.708,00	0,00	374.000,00	
3013119 3.01.3119	Proventi dei servizi cimiteriali	0,00	0,00	0,00	0,00	0,00	
TOTALE CATEGORIA	1	1.443.838,03	1.777.792,00	138.858,00	0,00	1.916.650,00	
CATEGORIA	2	Proventi dei beni dell'ente					
3023200 3.02.3200	Canoni di locazione immobili	149.784,64	144.348,00	3.000,00	-37.348,00	110.000,00	

COMUNE DI ANZOLA DELL'EMILIA PROVINCIA DI BOLOGNA

BILANCIO DI PREVISIONE - PARTE ENTRATA ANNO 2013

R I S O R S A		Accertamenti ult. eser. chiuso	Previsioni definitive anno in corso	PREVISIONI DI COMPETENZA		SOMME RISULTANTI	Note
Cod. e Num.	Denominazione			V A R I A Z I O N I			
				Aumento	Diminuzione		
3023215 3.02.3215	Canoni per concessioni cimiteriali	29.000,00	14.180,00	0,00	-5.780,00	8.400,00	
3023220 3.02.3220	Canoni e proventi patrimoniali diversi	78.343,09	55.526,00	3.100,00	-11.526,00	47.100,00	
3023230 3.02.3230	C.O.S.A.P. Canone per l'Occupazione di Spazi ed Aree Pubbliche	98.391,85	98.500,00	0,00	-13.000,00	85.500,00	
TOTALE CATEGORIA 2		355.519,58	312.554,00	0,00	-61.554,00	251.000,00	
CATEGORIA 3 Interessi su anticipazioni e crediti							
3033300 3.03.3300	Interessi attivi mutui Cassa DD.PP.	230,15	200,00	0,00	-100,00	100,00	
3033310 3.03.3310	Interessi attivi da altri enti del settore pubblico	117,36	550,00	6.450,00	-300,00	6.700,00	
3033320 3.03.3320	Interessi attivi da altri soggetti	9.724,48	2.500,00	6.500,00	0,00	9.000,00	
TOTALE CATEGORIA 3		10.071,99	3.250,00	12.550,00	0,00	15.800,00	
CATEGORIA 4 Utili netti delle aziende speciali e partecipate, dividendi di societa'.							
3043440 3.04.3440	Utili netti delle aziende speciali e partecipate, dividendi di societa'	3.136.489,96	130.825,00	0,00	-25,00	130.800,00	
TOTALE CATEGORIA 4		3.136.489,96	130.825,00	0,00	-25,00	130.800,00	
CATEGORIA 5 Proventi diversi.							
3053518 3.05.3518	Proventi vendita valori bollati	0,00	0,00	0,00	0,00	0,00	
3053520 3.05.3520	Concorso degli inquilini nelle spese per gli alloggi di proprieta' comunale	6.091,83	4.500,00	0,00	0,00	4.500,00	
3053522 3.05.3522	Rimborso spese per beni trafugati o danneggiati coperti da assicurazione	7.319,00	15.000,00	0,00	0,00	15.000,00	
3053524 3.05.3524	Recupero spese per utilizzo di beni comunali	4.807,00	4.000,00	3.000,00	0,00	7.000,00	

COMUNE DI ANZOLA DELL'EMILIA PROVINCIA DI BOLOGNA

BILANCIO DI PREVISIONE - PARTE ENTRATA ANNO 2013

R I S O R S A		Accertamenti ult. eser. chiuso	Previsioni definitive anno in corso	P R E V I S I O N I D I C O M P E T E N Z A		SOMME RISULTANTI	Note
Cod. e Num.	Denominazione			V A R I A Z I O N I			
				Aumento	Diminuzione		
3053530 3.05.3530	Concorso e/o rimborso spese da soggetti diversi	303.488,23	358.861,00	15.700,00	-307.061,00	67.500,00	
3053535 3.05.3535	Canone concessione servizio distribuzione gas metano	582.142,56	604.000,00	0,00	-4.000,00	600.000,00	
3053538 3.05.3538	Introito HERA per concessione in uso impianti servizio idrico integrato	173.545,29	140.300,00	81.600,00	-33.275,00	188.625,00	
3053542 3.05.3542	Rimborso spese per attivita' biblioteca	496,60	850,00	0,00	0,00	850,00	
3053546 3.05.3546	Rimborso spese da privati per interventi diversi in campo ambientale	8.543,00	9.000,00	1.000,00	0,00	10.000,00	
3053550 3.05.3550	Recupero spesa per funzionamento commissione collaudo distributori carburante	0,00	0,00	0,00	0,00	0,00	
3053554 3.05.3554	Proventi settore edilizia privata	0,00	0,00	0,00	0,00	0,00	
3053558 3.05.3558	Rimborso spese notifica atti	1.389,20	3.000,00	0,00	-1.500,00	1.500,00	
3053562 3.05.3562	Rimborsi dallo Stato	0,00	0,00	0,00	0,00	0,00	
TOTALE CATEGORIA 5		1.087.822,71	1.139.511,00	0,00	-244.536,00	894.975,00	

COMUNE DI ANZOLA DELL'EMILIA PROVINCIA DI BOLOGNA

BILANCIO DI PREVISIONE - PARTE ENTRATA ANNO 2013

R I S O R S A		Accertamenti ult. eser. chiuso	Previsioni definitive anno in corso	P R E V I S I O N I D I C O M P E T E N Z A			Note
Cod. e Num.	Denominazione			V A R I A Z I O N I		SOMME RISULTANTI	
				Aumento	Diminuzione		
TITOLO		3					
TOTALE CATEGORIA	1	1.443.838,03	1.777.792,00	138.858,00	0,00	1.916.650,00	
TOTALE CATEGORIA	2	355.519,58	312.554,00	0,00	-61.554,00	251.000,00	
TOTALE CATEGORIA	3	10.071,99	3.250,00	12.550,00	0,00	15.800,00	
TOTALE CATEGORIA	4	3.136.489,96	130.825,00	0,00	-25,00	130.800,00	
TOTALE CATEGORIA	5	1.087.822,71	1.139.511,00	0,00	-244.536,00	894.975,00	
TOTALE TITOLO	3	6.033.742,27	3.363.932,00	0,00	-154.707,00	3.209.225,00	

COMUNE DI ANZOLA DELL'EMILIA PROVINCIA DI BOLOGNA

BILANCIO DI PREVISIONE - PARTE ENTRATA ANNO 2013

RISORSA		Accertamenti ult. eser. chiuso	Previsioni definitive anno in corso	PREVISIONI DI COMPETENZA			Note
Cod. e Num.	Denominazione			VARIAZIONI		SOMME RISULTANTI	
				Aumento	Diminuzione		
TITOLO	4	ENTRATE DERIVANTI DA ALIENAZIONI, DA TRASFERIMENTI DI CAPITALE E DA RISCOSSIONI DI CREDITI					
CATEGORIA	1	Alienazione di beni patrimoniali					
4014102 4.01.4102	Alienazione di beni immobili	26.548,94	58.000,00	0,00	0,00	58.000,00	
4014105 4.01.4105	Alienazione beni mobili e attrezzature	338,80	0,00	0,00	0,00	0,00	
4014110 4.01.4110	Alienazione di titoli	0,00	0,00	0,00	0,00	0,00	
4014115 4.01.4115	Concessione diritto di superficie	0,00	0,00	0,00	0,00	0,00	
TOTALE CATEGORIA	1	26.887,74	58.000,00	0,00	0,00	58.000,00	
CATEGORIA	2	Trasferimenti di capitale dallo Stato					
4024204 4.02.4204	Contributi statali per investimenti	0,00	0,00	0,00	0,00	0,00	
TOTALE CATEGORIA	2	0,00	0,00	0,00	0,00	0,00	
CATEGORIA	3	Trasferimenti di capitale dalla Regione					
4034304 4.03.4304	Contributi regionali per il finanziamento di spese di investimento	135.650,00	106.263,00	500,00	-100.263,00	6.500,00	
TOTALE CATEGORIA	3	135.650,00	106.263,00	0,00	-99.763,00	6.500,00	
CATEGORIA	4	Trasferimenti di capitale da altri enti del settore pubblico					
4044400 4.04.4400	Trsferimenti di capitale da Provincie e Citta' Metropolitane	0,00	0,00	0,00	0,00	0,00	
4044430 4.04.4430	Trasferimenti di capitale da Comuni e Unioni di Comuni	0,00	0,00	100.000,00	0,00	100.000,00	
4044450 4.04.4450	Trasferimenti di capitale da altri Enti del Settore Pubblico	0,00	0,00	0,00	0,00	0,00	
TOTALE CATEGORIA	4	0,00	0,00	100.000,00	0,00	100.000,00	
CATEGORIA	5	Trasferimenti di capitale da altri soggetti					

COMUNE DI ANZOLA DELL'EMILIA PROVINCIA DI BOLOGNA

BILANCIO DI PREVISIONE - PARTE ENTRATA ANNO 2013

R I S O R S A		Accertamenti ult. eser. chiuso	Previsioni definitive anno in corso	P R E V I S I O N I D I C O M P E T E N Z A			Note
Cod. e Num.	Denominazione			V A R I A Z I O N I		SOMME RISULTANTI	
				Aumento	Diminuzione		
4054510 4.05.4510	Trasferimenti di capitale da altri soggetti	1.704,32	35.558,00	0,00	-35.558,00	0,00	
4054520 4.05.4520	Proventi per rilascio permessi di costruire	1.556.872,00	1.636.500,00	0,00	-774.382,00	862.118,00	
TOTALE CATEGORIA 5		1.558.576,32	1.672.058,00	0,00	-809.940,00	862.118,00	
CATEGORIA 6 Riscossione di crediti							
4064610 4.06.4610	Riscossioni di crediti da Aziende di pubblici servizi	0,00	0,00	0,00	0,00	0,00	
TOTALE CATEGORIA 6		0,00	0,00	0,00	0,00	0,00	

COMUNE DI ANZOLA DELL'EMILIA PROVINCIA DI BOLOGNA

BILANCIO DI PREVISIONE - PARTE ENTRATA ANNO 2013

R I S O R S A		Accertamenti ult. eser. chiuso	Previsioni definitive anno in corso	PREVISIONI DI COMPETENZA			Note
Cod. e Num.	Denominazione			V A R I A Z I O N I		SOMME RISULTANTI	
				Aumento	Diminuzione		
TITOLO		4					
TOTALE CATEGORIA	1	26.887,74	58.000,00	0,00	0,00	58.000,00	
TOTALE CATEGORIA	2	0,00	0,00	0,00	0,00	0,00	
TOTALE CATEGORIA	3	135.650,00	106.263,00	0,00	-99.763,00	6.500,00	
TOTALE CATEGORIA	4	0,00	0,00	100.000,00	0,00	100.000,00	
TOTALE CATEGORIA	5	1.558.576,32	1.672.058,00	0,00	-809.940,00	862.118,00	
TOTALE CATEGORIA	6	0,00	0,00	0,00	0,00	0,00	
TOTALE TITOLO	4	1.721.114,06	1.836.321,00	0,00	-809.703,00	1.026.618,00	

BILANCIO DI PREVISIONE - PARTE ENTRATA ANNO 2013

R I S O R S A		Accertamenti ult. eser. chiuso	Previsioni definitive anno in corso	P R E V I S I O N I D I C O M P E T E N Z A			Note
Cod. e Num.	Denominazione			V A R I A Z I O N I		SOMME RISULTANTI	
				Aumento	Diminuzione		
TITOLO	5	ENTRATE DERIVANTI DA ACCENSIONE DI PRESTITI					
CATEGORIA	1	Anticipazioni di cassa					
5015100 5.01.5100	Anticipazioni di cassa	0,00	2.182.251,00	17.749,00	0,00	2.200.000,00	
TOTALE CATEGORIA	1	0,00	2.182.251,00	17.749,00	0,00	2.200.000,00	
CATEGORIA	3	Assunzione di mutui e prestiti					
5035300 5.03.5300	Assunzione di mutui e prestiti da Cassa Depositi e Prestiti	0,00	0,00	0,00	0,00	0,00	
5035350 5.03.5350	Assunzione di mutui da altri soggetti	0,00	0,00	0,00	0,00	0,00	

COMUNE DI ANZOLA DELL'EMILIA PROVINCIA DI BOLOGNA

BILANCIO DI PREVISIONE - PARTE ENTRATA ANNO 2013

R I S O R S A		Accertamenti ult. eser. chiuso	Previsioni definitive anno in corso	P R E V I S I O N I D I C O M P E T E N Z A			Note
Cod. e Num.	Denominazione			V A R I A Z I O N I		SOMME RISULTANTI	
				Aumento	Diminuzione		
TITOLO							
	5						
TOTALE CATEGORIA	1	0,00	2.182.251,00	17.749,00	0,00	2.200.000,00	
TOTALE CATEGORIA	3	0,00	0,00	0,00	0,00	0,00	
TOTALE TITOLO	5	0,00	2.182.251,00	17.749,00	0,00	2.200.000,00	

BILANCIO DI PREVISIONE - PARTE ENTRATA ANNO 2013

R I S O R S A		Accertamenti ult. eser. chiuso	Previsioni definitive anno in corso	P R E V I S I O N I D I C O M P E T E N Z A			Note
Cod. e Num.	Denominazione			V A R I A Z I O N I		SOMME RISULTANTI	
				Aumento	Diminuzione		
TITOLO 6 ENTRATE DA SERVIZI PER CONTO DI TERZI							
6.01.0000	Ritenute previdenziali e assistenziali al personale	260.744,47	350.000,00	0,00	0,00	350.000,00	
6.01.0000							
6.02.0000	Ritenute erariali	547.014,52	700.000,00	0,00	0,00	700.000,00	
6.02.0000							
6.03.0000	Altre ritenute al personale per conto di terzi	31.148,11	52.000,00	0,00	0,00	52.000,00	
6.03.0000							
6.04.0000	Depositi cauzionali	15.569,47	25.000,00	0,00	0,00	25.000,00	
6.04.0000							
6.05.0000	Rimborso spese per servizi per conto di terzi	64.592,21	320.000,00	94.000,00	-150.000,00	264.000,00	
6.05.0000							
6.06.0000	Rimborso di anticipazione di fondi per il servizio economato	4.500,00	15.000,00	0,00	0,00	15.000,00	
6.06.0000							
6.07.0000	Depositi per spese contrattuali	1.519,08	15.000,00	0,00	0,00	15.000,00	
6.07.0000							
TOTALE TITOLO 6		925.087,86	1.477.000,00	0,00	-56.000,00	1.421.000,00	

COMUNE DI ANZOLA DELL'EMILIA PROVINCIA DI BOLOGNA

BILANCIO DI PREVISIONE - PARTE ENTRATA ANNO 2013

R I S O R S A		Accertamenti ult. eser. chiuso	Previsioni definitive anno in corso	P R E V I S I O N I D I C O M P E T E N Z A			Note
Cod. e Num.	Denominazione			V A R I A Z I O N I		SOMME RISULTANTI	
				Aumento	Diminuzione		
RIEPILOGO FINALE							
TOTALE TITOLO	1	5.444.927,66	6.121.766,00	2.196.234,00	0,00	8.318.000,00	
TOTALE TITOLO	2	418.352,14	288.297,00	25.100,00	0,00	313.397,00	
TOTALE TITOLO	3	6.033.742,27	3.363.932,00	0,00	-154.707,00	3.209.225,00	
TOTALE TITOLO	4	1.721.114,06	1.836.321,00	0,00	-809.703,00	1.026.618,00	
TOTALE TITOLO	5	0,00	2.182.251,00	17.749,00	0,00	2.200.000,00	
TOTALE TITOLO	6	925.087,86	1.477.000,00	0,00	-56.000,00	1.421.000,00	
AVANZO DI AMMINISTRAZIONE		0,00	72.095,00	0,00	-72.095,00	0,00	
TOTALE ENTRATA		14.543.223,99	15.269.567,00	1.218.673,00	0,00	16.488.240,00	
TOTALE GENERALE ENTRATA		14.543.223,99	15.341.662,00	1.146.578,00	0,00	16.488.240,00	



BILANCIO DI PREVISIONE - PARTE USCITA ANNO 2013

Stampa per Codice di Bilancio

INTERVENTO		Impegnii ult. eser. chiuso	Previsioni definitive anno in corso	PREVISIONI DI COMPETENZA			Note
Cod. e Num.	Denominazione			VARIAZIONI		SOMME RISULTANTI	
				Aumento	Diminuzione		
TITOLO	1	SPESE CORRENTI					
FUNZIONE	1	FUNZIONI GENERALI DI AMMINISTRAZIONE, DI GESTIONE E DI CONTROLLO					
SERVIZIO	1	Organi istituzionali, partecipazione e decentramento					
1010101	Personale	35.376,04	35.582,00	0,00	-245,00	35.337,00	
1.01.01.01							
1010102	Acquisto di beni di consumo e/o di materie prime	4.840,48	5.700,00	0,00	0,00	5.700,00	
1.01.01.02							
1010103	Prestazioni di servizi	205.735,13	175.886,00	300,00	-29.150,00	147.036,00	
1.01.01.03							
1010105	Trasferimenti	10.034,38	7.595,00	1.700,00	-3.100,00	6.195,00	
1.01.01.05							
1010107	Imposte e tasse	14.444,06	13.828,00	0,00	-1.543,00	12.285,00	
1.01.01.07							
1010108	Oneri straordinari della gestione corrente	0,00	0,00	0,00	0,00	0,00	
1.01.01.08							
TOTALE SERVIZIO	1	270.430,09	238.591,00	0,00	-32.038,00	206.553,00	
SERVIZIO	2	Segreteria generale, personale e organizzazione					
1010201	Personale	634.403,56	633.643,00	39.483,00	-125.536,00	547.590,00	
1.01.02.01							
1010202	Acquisto di beni di consumo e/o di materie prime	1.746,10	1.520,00	20,00	-590,00	950,00	
1.01.02.02							
1010203	Prestazioni di servizi	82.849,41	93.656,00	2.537,00	-51.593,00	44.600,00	
1.01.02.03							
1010204	Utilizzo di beni di terzi	0,00	0,00	0,00	0,00	0,00	
1.01.02.04							
1010205	Trasferimenti	173.901,04	203.150,00	295.200,00	-131.750,00	366.600,00	
1.01.02.05							

BILANCIO DI PREVISIONE - PARTE USCITA ANNO 2013

INTERVENTO		Impegni ult. eser. chiuso	Previsioni definitive anno in corso	PREVISIONI DI COMPETENZA			Note
Cod. e Num.	Denominazione			VARIAZIONI		SOMME RISULTANTI	
				Aumento	Diminuzione		
1010206 1.01.02.06	Interessi passivi ed oneri finanziari diversi	0,00	0,00	0,00	0,00	0,00	
1010207 1.01.02.07	Imposte e tasse	38.178,90	38.018,00	1.400,00	-6.332,00	33.086,00	
TOTALE SERVIZIO 2		931.079,01	969.987,00	22.839,00	0,00	992.826,00	
SERVIZIO 3 Gestione economica, finanziaria, programmazione, provveditorato e controllo di gestione							
1010301 1.01.03.01	Personale	161.589,39	162.677,00	32.137,00	0,00	194.814,00	
1010303 1.01.03.03	Prestazioni di servizi	8.634,54	3.936,00	2.570,00	0,00	6.506,00	
1010306 1.01.03.06	Interessi passivi ed oneri finanziari diversi	0,00	0,00	0,00	0,00	0,00	
1010307 1.01.03.07	Imposte e tasse	10.673,00	10.718,00	2.011,00	0,00	12.729,00	
TOTALE SERVIZIO 3		180.896,93	177.331,00	36.718,00	0,00	214.049,00	
SERVIZIO 4 Gestione delle entrate tributarie e servizi fiscali							
1010401 1.01.04.01	Personale	86.469,87	86.599,00	87,00	-36,00	86.650,00	
1010403 1.01.04.03	Prestazioni di servizi	10.232,42	7.480,00	3.700,00	-155,00	11.025,00	
1010405 1.01.04.05	Trasferimenti	3.000,00	5.100,00	0,00	-200,00	4.900,00	
1010407 1.01.04.07	Imposte e tasse	5.673,00	5.718,00	28,00	0,00	5.746,00	
1010408 1.01.04.08	Oneri straordinari della gestione corrente	14.010,57	50.000,00	0,00	-29.642,00	20.358,00	
TOTALE SERVIZIO 4		119.385,86	154.897,00	0,00	-26.218,00	128.679,00	
SERVIZIO 5 Gestione dei beni demaniali e patrimoniali							

BILANCIO DI PREVISIONE - PARTE USCITA ANNO 2013

INTERVENTO		Impegni ult. eser. chiuso	Previsioni definitive anno in corso	PREVISIONI DI COMPETENZA			Note
Cod. e Num.	Denominazione			VARIAZIONI		SOMME RISULTANTI	
				Aumento	Diminuzione		
1010501 1.01.05.01	Personale	57.976,91	58.195,00	0,00	-70,00	58.125,00	
1010502 1.01.05.02	Acquisto di beni di consumo e/o di materie prime	11.973,39	13.610,00	0,00	-610,00	13.000,00	
1010503 1.01.05.03	Prestazioni di servizi	74.503,53	77.470,00	1.430,00	-7.652,00	71.248,00	
1010504 1.01.05.04	Utilizzo di beni di terzi	3.427,51	4.000,00	1.200,00	0,00	5.200,00	
1010505 1.01.05.05	Trasferimenti	0,00	0,00	0,00	0,00	0,00	
1010507 1.01.05.07	Imposte e tasse	7.585,92	7.944,00	2.100,00	-51,00	9.993,00	
TOTALE SERVIZIO 5		155.467,26	161.219,00	0,00	-3.653,00	157.566,00	
SERVIZIO 6 Ufficio tecnico							
1010601 1.01.06.01	Personale	197.242,58	194.471,00	16.200,00	-224,00	210.447,00	
1010602 1.01.06.02	Acquisto di beni di consumo e/o di materie prime	5.558,89	12.790,00	800,00	-3.108,00	10.482,00	
1010603 1.01.06.03	Prestazioni di servizi	39.028,65	15.577,00	80,00	-3.818,00	11.839,00	
1010607 1.01.06.07	Imposte e tasse	13.494,67	13.148,00	426,00	-211,00	13.363,00	
TOTALE SERVIZIO 6		255.324,79	235.986,00	10.145,00	0,00	246.131,00	
SERVIZIO 7 Anagrafe, stato civile, elettorale, leva e servizio statistico							
1010701 1.01.07.01	Personale	99.145,97	100.184,00	696,00	-10.415,00	90.465,00	
1010702 1.01.07.02	Acquisto di beni di consumo e/o di materie prime	4.074,08	9.280,00	300,00	-30,00	9.550,00	
1010703 1.01.07.03	Prestazioni di servizi	10.346,80	21.249,00	0,00	-17.899,00	3.350,00	

COMUNE DI ANZOLA DELL'EMILIA PROVINCIA DI BOLOGNA

BILANCIO DI PREVISIONE - PARTE USCITA ANNO 2013

INTERVENTO		Impegni ult. eser. chiuso	Previsioni definitive anno in corso	PREVISIONI DI COMPETENZA			Note
Cod. e Num.	Denominazione			VARIAZIONI		SOMME RISULTANTI	
				Aumento	Diminuzione		
1010705 1.01.07.05	Trasferimenti	310,00	350,00	90,00	0,00	440,00	
1010707 1.01.07.07	Imposte e tasse	7.169,07	7.952,00	0,00	-2.035,00	5.917,00	
TOTALE SERVIZIO 7		121.045,92	139.015,00	0,00	-29.293,00	109.722,00	
SERVIZIO 8 Altri servizi generali							
1010801 1.01.08.01	Personale	109.084,17	102.699,00	0,00	0,00	102.699,00	
1010802 1.01.08.02	Acquisto di beni di consumo e/o di materie prime	42.225,75	58.500,00	10,00	-8.040,00	50.470,00	
1010803 1.01.08.03	Prestazioni di servizi	477.973,21	483.140,00	19.750,00	-54.257,00	448.633,00	
1010804 1.01.08.04	Utilizzo di beni di terzi	4.132,42	5.640,00	1.360,00	0,00	7.000,00	
1010805 1.01.08.05	Trasferimenti	0,00	0,00	0,00	0,00	0,00	
1010806 1.01.08.06	Interessi passivi ed oneri finanziari diversi	0,00	500,00	0,00	0,00	500,00	
1010807 1.01.08.07	Imposte e tasse	162.366,08	147.122,00	40.500,00	-1.000,00	186.622,00	
1010808 1.01.08.08	Oneri straordinari della gestione corrente	11.207,05	9.056,00	239.000,00	-2.256,00	245.800,00	
1010810 1.01.08.10	Fondo svalutazione crediti	0,00	33.893,00	60.490,00	0,00	94.383,00	
1010811 1.01.08.11	Fondo di riserva	0,00	1.367,00	51.033,00	0,00	52.400,00	
TOTALE SERVIZIO 8		806.988,68	841.917,00	346.590,00	0,00	1.188.507,00	
TOTALE FUNZIONE 1		2.840.618,54	2.918.943,00	325.090,00	0,00	3.244.033,00	
FUNZIONE 3 FUNZIONI DI POLIZIA LOCALE							

BILANCIO DI PREVISIONE - PARTE USCITA ANNO 2013

INTERVENTO		Impegni ult. eser. chiuso	Previsioni definitive anno in corso	PREVISIONI DI COMPETENZA			Note
Cod. e Num.	Denominazione			VARIAZIONI		SOMME RISULTANTI	
				Aumento	Diminuzione		
SERVIZIO 1 Polizia municipale							
1030101 1.03.01.01	Personale	340.216,00	339.816,00	0,00	-339.816,00	0,00	
1030102 1.03.01.02	Acquisto di beni di consumo e/o di materie prime	26.620,83	31.798,00	0,00	-31.798,00	0,00	
1030103 1.03.01.03	Prestazioni di servizi	29.131,57	56.503,00	442,00	-52.645,00	4.300,00	
1030104 1.03.01.04	Utilizzo di beni di terzi	1.302,00	1.440,00	0,00	-40,00	1.400,00	
1030105 1.03.01.05	Trasferimenti	117.200,00	235.100,00	483.900,00	-104.000,00	615.000,00	
1030107 1.03.01.07	Imposte e tasse	22.422,82	22.543,00	39,00	-21.832,00	750,00	
1030108 1.03.01.08	Oneri straordinari della gestione corrente	292,50	0,00	0,00	0,00	0,00	
TOTALE SERVIZIO 1		537.185,72	687.200,00	0,00	-65.750,00	621.450,00	
TOTALE FUNZIONE 3		537.185,72	687.200,00	0,00	-65.750,00	621.450,00	
FUNZIONE 4 FUNZIONI DI ISTRUZIONE PUBBLICA							
SERVIZIO 1 Scuola materna							
1040102 1.04.01.02	Acquisto di beni di consumo e/o di materie prime	5.994,78	6.000,00	0,00	-1.900,00	4.100,00	
1040103 1.04.01.03	Prestazioni di servizi	69.403,17	74.700,00	0,00	-1.500,00	73.200,00	
1040105 1.04.01.05	Trasferimenti	61.000,00	85.870,00	0,00	-52.870,00	33.000,00	
TOTALE SERVIZIO 1		136.397,95	166.570,00	0,00	-56.270,00	110.300,00	
SERVIZIO 2 Istruzione elementare							
1040201 1.04.02.01	Personale	18.191,13	0,00	0,00	0,00	0,00	

BILANCIO DI PREVISIONE - PARTE USCITA ANNO 2013

INTERVENTO		Impegni ult. eser. chiuso	Previsioni definitive anno in corso	PREVISIONI DI COMPETENZA			Note
Cod. e Num.	Denominazione			VARIAZIONI		SOMME RISULTANTI	
				Aumento	Diminuzione		
1040202 1.04.02.02	Acquisto di beni di consumo e/o di materie prime	23.068,48	23.615,00	400,00	-1.700,00	22.315,00	
1040203 1.04.02.03	Prestazioni di servizi	90.840,22	92.150,00	42.050,00	-1.200,00	133.000,00	
1040205 1.04.02.05	Trasferimenti	17.190,66	17.000,00	0,00	0,00	17.000,00	
1040207 1.04.02.07	Imposte e tasse	1.212,88	0,00	0,00	0,00	0,00	
TOTALE SERVIZIO 2		150.503,37	132.765,00	39.550,00	0,00	172.315,00	
SERVIZIO 3 Istruzione media							
1040302 1.04.03.02	Acquisto di beni di consumo e/o di materie prime	3.000,00	3.500,00	0,00	-800,00	2.700,00	
1040303 1.04.03.03	Prestazioni di servizi	58.354,20	59.900,00	2.000,00	-1.500,00	60.400,00	
1040306 1.04.03.06	Interessi passivi ed oneri finanziari diversi	701,06	310,00	0,00	-310,00	0,00	
TOTALE SERVIZIO 3		62.055,26	63.710,00	0,00	-610,00	63.100,00	
SERVIZIO 5 Assistenza scolastica, trasporto, refezione ed altri servizi							
1040501 1.04.05.01	Personale	275.858,86	273.123,00	96,00	-218,00	273.001,00	
1040502 1.04.05.02	Acquisto di beni di consumo e/o di materie prime	25.578,10	28.212,00	0,00	-1.712,00	26.500,00	
1040503 1.04.05.03	Prestazioni di servizi	545.689,02	1.141.302,00	26.377,00	-26.520,00	1.141.159,00	
1040505 1.04.05.05	Trasferimenti	14.265,00	10.759,00	3.000,00	0,00	13.759,00	
1040507 1.04.05.07	Imposte e tasse	12.013,19	12.022,00	53,00	-188,00	11.887,00	
TOTALE SERVIZIO 5		873.404,17	1.465.418,00	888,00	0,00	1.466.306,00	

COMUNE DI ANZOLA DELL'EMILIA PROVINCIA DI BOLOGNA

BILANCIO DI PREVISIONE - PARTE USCITA ANNO 2013

INTERVENTO		Impegni ult. eser. chiuso	Previsioni definitive anno in corso	PREVISIONI DI COMPETENZA			Note
Cod. e Num.	Denominazione			VARIAZIONI		SOMME RISULTANTI	
				Aumento	Diminuzione		
TOTALE FUNZIONE 4		1.222.360,75	1.828.463,00	0,00	-16.442,00	1.812.021,00	
FUNZIONE 5 FUNZIONI RELATIVE ALLA CULTURA E AI BENI CULTURALI							
SERVIZIO 1 Biblioteche, musei e pinacoteche							
1050101 1.05.01.01	Personale	110.859,81	129.528,00	0,00	-244,00	129.284,00	
1050102 1.05.01.02	Acquisto di beni di consumo e/o di materie prime	9.308,40	11.841,00	239,00	-1.630,00	10.450,00	
1050103 1.05.01.03	Prestazioni di servizi	144.474,67	151.593,00	4.450,00	-23.202,00	132.841,00	
1050104 1.05.01.04	Utilizzo di beni di terzi	1.797,15	2.070,00	30,00	0,00	2.100,00	
1050105 1.05.01.05	Trasferimenti	749,45	18.285,00	14.563,00	-11.000,00	21.848,00	
1050107 1.05.01.07	Imposte e tasse	7.767,17	9.233,00	0,00	-559,00	8.674,00	
TOTALE SERVIZIO 1		274.956,65	322.550,00	0,00	-17.353,00	305.197,00	
SERVIZIO 2 Teatri, attivita' culturali e servizi diversi nel settore culturale							
1050202 1.05.02.02	Acquisto di beni di consumo e/o di materie prime	2.000,00	1.500,00	750,00	0,00	2.250,00	
1050203 1.05.02.03	Prestazioni di servizi	40.732,83	28.780,00	0,00	-6.230,00	22.550,00	
1050205 1.05.02.05	Trasferimenti	11.720,08	5.000,00	400,00	-500,00	4.900,00	
1050206 1.05.02.06	Interessi passivi ed oneri finanziari diversi	19.721,46	0,00	0,00	0,00	0,00	
1050207 1.05.02.07	Imposte e tasse	0,00	0,00	510,00	0,00	510,00	
TOTALE SERVIZIO 2		74.174,37	35.280,00	0,00	-5.070,00	30.210,00	
TOTALE FUNZIONE 5		349.131,02	357.830,00	0,00	-22.423,00	335.407,00	

COMUNE DI ANZOLA DELL'EMILIA PROVINCIA DI BOLOGNA

BILANCIO DI PREVISIONE - PARTE USCITA ANNO 2013

INTERVENTO		Impegni ult. eser. chiuso	Previsioni definitive anno in corso	PREVISIONI DI COMPETENZA			Note
Cod. e Num.	Denominazione			VARIAZIONI		SOMME RISULTANTI	
				Aumento	Diminuzione		
FUNZIONE	6	FUNZIONI NEL SETTORE SPORTIVO E RICREATIVO					
SERVIZIO	2	Stadio comunale, palazzo dello sport e altri impianti					
1060202 1.06.02.02	Acquisto di beni di consumo e/o di materie prime	4.495,20	4.500,00	0,00	-1.000,00	3.500,00	
1060203 1.06.02.03	Prestazioni di servizi	72.600,16	69.297,00	35.927,00	-3.000,00	102.224,00	
1060205 1.06.02.05	Trasferimenti	101.951,00	71.256,00	0,00	-20.000,00	51.256,00	
1060207 1.06.02.07	Imposte e tasse	0,00	0,00	0,00	0,00	0,00	
TOTALE SERVIZIO	2	179.046,36	145.053,00	11.927,00	0,00	156.980,00	
SERVIZIO	3	Manifestazioni diverse nel settore sportivo e ricreativo					
1060302 1.06.03.02	Acquisto di beni di consumo e/o di materie prime	200,00	300,00	0,00	0,00	300,00	
1060303 1.06.03.03	Prestazioni di servizi	250,00	300,00	0,00	0,00	300,00	
1060305 1.06.03.05	Trasferimenti	4.049,00	39.049,00	0,00	-39.049,00	0,00	
TOTALE SERVIZIO	3	4.499,00	39.649,00	0,00	-39.049,00	600,00	
TOTALE FUNZIONE	6	183.545,36	184.702,00	0,00	-27.122,00	157.580,00	
FUNZIONE	8	FUNZIONI NEL CAMPO DELLA VIABILITA' E DEI TRASPORTI					
SERVIZIO	1	Viabilita' , circolazione stradale e servizi connessi					
1080101 1.08.01.01	Personale	54.425,34	55.166,00	0,00	-42,00	55.124,00	
1080102 1.08.01.02	Acquisto di beni di consumo e/o di materie prime	39.614,09	45.745,00	0,00	-1.645,00	44.100,00	
1080103 1.08.01.03	Prestazioni di servizi	213.424,51	253.796,00	20.031,00	-78.527,00	195.300,00	

COMUNE DI ANZOLA DELL'EMILIA PROVINCIA DI BOLOGNA

BILANCIO DI PREVISIONE - PARTE USCITA ANNO 2013

INTERVENTO		Impegni ult. eser. chiuso	Previsioni definitive anno in corso	PREVISIONI DI COMPETENZA			Note
Cod. e Num.	Denominazione			VARIAZIONI		SOMME RISULTANTI	
				Aumento	Diminuzione		
1080104 1.08.01.04	Utilizzo di beni di terzi	0,00	0,00	0,00	0,00	0,00	
1080105 1.08.01.05	Trasferimenti	0,00	0,00	0,00	0,00	0,00	
1080106 1.08.01.06	Interessi passivi ed oneri finanziari diversi	9.115,45	7.303,00	0,00	-1.926,00	5.377,00	
1080107 1.08.01.07	Imposte e tasse	3.923,70	3.963,00	100,00	-14,00	4.049,00	
TOTALE SERVIZIO 1		320.503,09	365.973,00	0,00	-62.023,00	303.950,00	
SERVIZIO 2 Illuminazione pubblica e servizi connessi							
1080201 1.08.02.01	Personale	26.764,25	27.191,00	0,00	-39,00	27.152,00	
1080202 1.08.02.02	Acquisto di beni di consumo e/o di materie prime	14.642,29	18.415,00	15,00	-1.500,00	16.930,00	
1080203 1.08.02.03	Prestazioni di servizi	290.888,83	275.000,00	0,00	-13.277,00	261.723,00	
1080207 1.08.02.07	Imposte e tasse	1.816,68	1.837,00	4,00	0,00	1.841,00	
TOTALE SERVIZIO 2		334.112,05	322.443,00	0,00	-14.797,00	307.646,00	
SERVIZIO 3 Trasporti pubblici locali e servizi connessi							
1080303 1.08.03.03	Prestazioni di servizi	7.280,00	11.200,00	454,00	0,00	11.654,00	
1080305 1.08.03.05	Trasferimenti	28.405,00	27.405,00	0,00	0,00	27.405,00	
TOTALE SERVIZIO 3		35.685,00	38.605,00	454,00	0,00	39.059,00	
TOTALE FUNZIONE 8		690.300,14	727.021,00	0,00	-76.366,00	650.655,00	
FUNZIONE 9 FUNZIONI RIGUARDANTI LA GESTIONE DEL TERRITORIO E DELL' AMBIENTE							
SERVIZIO 1 Urbanistica e gestione del territorio							

BILANCIO DI PREVISIONE - PARTE USCITA ANNO 2013

INTERVENTO		Impegni ult. eser. chiuso	Previsioni definitive anno in corso	PREVISIONI DI COMPETENZA		SOMME RISULTANTI	Note
Cod. e Num.	Denominazione			VARIAZIONI			
				Aumento	Diminuzione		
1090101 1.09.01.01	Personale	128.733,29	130.138,00	0,00	-808,00	129.330,00	
1090102 1.09.01.02	Acquisto di beni di consumo e/o di materie prime	485,00	1.030,00	0,00	-430,00	600,00	
1090103 1.09.01.03	Prestazioni di servizi	38.976,57	19.618,00	176,00	-10.730,00	9.064,00	
1090105 1.09.01.05	Trasferimenti	19.003,86	18.150,00	11.200,00	-12.650,00	16.700,00	
1090107 1.09.01.07	Imposte e tasse	8.504,14	8.564,00	0,00	-61,00	8.503,00	
TOTALE SERVIZIO 1		195.702,86	177.500,00	0,00	-13.303,00	164.197,00	
SERVIZIO 2 Edilizia residenziale pubblica locale e piani di edilizia economico-popolare							
1090202 1.09.02.02	Acquisto di beni di consumo e/o di materie prime	0,00	0,00	0,00	0,00	0,00	
1090203 1.09.02.03	Prestazioni di servizi	0,00	2.000,00	0,00	-1.000,00	1.000,00	
1090205 1.09.02.05	Trasferimenti	42.749,73	0,00	0,00	0,00	0,00	
TOTALE SERVIZIO 2		42.749,73	2.000,00	0,00	-1.000,00	1.000,00	
SERVIZIO 3 Servizi di protezione civile							
1090301 1.09.03.01	Personale	56.087,19	56.530,00	0,00	-56.530,00	0,00	
1090302 1.09.03.02	Acquisto di beni di consumo e/o di materie prime	3.300,00	3.500,00	0,00	-1.500,00	2.000,00	
1090303 1.09.03.03	Prestazioni di servizi	558,52	4.070,00	0,00	-2.009,00	2.061,00	
1090305 1.09.03.05	Trasferimenti	2.935,00	3.000,00	0,00	-3.000,00	0,00	
1090307 1.09.03.07	Imposte e tasse	4.067,51	4.126,00	0,00	-3.771,00	355,00	

COMUNE DI ANZOLA DELL'EMILIA PROVINCIA DI BOLOGNA

BILANCIO DI PREVISIONE - PARTE USCITA ANNO 2013

INTERVENTO		Impegni ult. eser. chiuso	Previsioni definitive anno in corso	PREVISIONI DI COMPETENZA		SOMME RISULTANTI	Note
Cod. e Num.	Denominazione			VARIAZIONI			
				Aumento	Diminuzione		
TOTALE SERVIZIO 3		66.948,22	71.226,00	0,00	-66.810,00	4.416,00	
SERVIZIO 4 Servizio idrico integrato							
1090403 1.09.04.03	Prestazioni di servizi	42.460,00	51.060,00	0,00	-5.060,00	46.000,00	
1090406 1.09.04.06	Interessi passivi ed oneri finanziari diversi	752,51	591,00	0,00	-110,00	481,00	
TOTALE SERVIZIO 4		43.212,51	51.651,00	0,00	-5.170,00	46.481,00	
SERVIZIO 5 Servizio smaltimento rifiuti							
1090503 1.09.05.03	Prestazioni di servizi	0,00	0,00	1.823.967,00	0,00	1.823.967,00	
1090505 1.09.05.05	Trasferimenti	0,00	0,00	0,00	0,00	0,00	
TOTALE SERVIZIO 5		0,00	0,00	1.823.967,00	0,00	1.823.967,00	
SERVIZIO 6 Parchi e servizi per la tutela ambientale del verde, altri servizi relativi al territorio e all'ambiente							
1090601 1.09.06.01	Personale	207.380,79	207.789,00	0,00	-144,00	207.645,00	
1090602 1.09.06.02	Acquisto di beni di consumo e/o di materie prime	33.599,20	43.250,00	0,00	-3.650,00	39.600,00	
1090603 1.09.06.03	Prestazioni di servizi	217.920,06	213.973,00	2.835,00	-19.540,00	197.268,00	
1090605 1.09.06.05	Trasferimenti	4.681,54	8.872,00	0,00	0,00	8.872,00	
1090607 1.09.06.07	Imposte e tasse	13.981,48	14.239,00	0,00	-50,00	14.189,00	
TOTALE SERVIZIO 6		477.563,07	488.123,00	0,00	-20.549,00	467.574,00	
TOTALE FUNZIONE 9		826.176,39	790.500,00	1.717.135,00	0,00	2.507.635,00	
FUNZIONE 10 FUNZIONI NEL SETTORE SOCIALE							
SERVIZIO 1 Asili nido, servizi per l'infanzia e per i minori							

BILANCIO DI PREVISIONE - PARTE USCITA ANNO 2013

INTERVENTO		Impegni ult. eser. chiuso	Previsioni definitive anno in corso	PREVISIONI DI COMPETENZA		SOMME RISULTANTI	Note
Cod. e Num.	Denominazione			VARIAZIONI			
				Aumento	Diminuzione		
1100101 1.10.01.01	Personale	347.613,45	348.919,00	0,00	-22,00	348.897,00	
1100102 1.10.01.02	Acquisto di beni di consumo e/o di materie prime	77.933,71	75.977,00	3.500,00	-7.227,00	72.250,00	
1100103 1.10.01.03	Prestazioni di servizi	721.887,42	809.455,00	56.745,00	-11.000,00	855.200,00	
1100105 1.10.01.05	Trasferimenti	267,50	363,00	52,00	0,00	415,00	
1100106 1.10.01.06	Interessi passivi ed oneri finanziari diversi	9.635,18	7.739,00	0,00	-7.739,00	0,00	
1100107 1.10.01.07	Imposte e tasse	0,00	0,00	0,00	0,00	0,00	
TOTALE SERVIZIO 1		1.157.337,26	1.242.453,00	34.309,00	0,00	1.276.762,00	
SERVIZIO 4 Assistenza, beneficenza pubblica e servizi diversi alla persona							
1100401 1.10.04.01	Personale	219.613,59	218.865,00	0,00	-144,00	218.721,00	
1100402 1.10.04.02	Acquisto di beni di consumo e/o di materie prime	11.864,24	12.000,00	1.000,00	-2.300,00	10.700,00	
1100403 1.10.04.03	Prestazioni di servizi	535.933,97	549.429,00	57.717,00	-42.748,00	564.398,00	
1100405 1.10.04.05	Trasferimenti	113.988,13	173.321,00	10.113,00	-66.751,00	116.683,00	
1100406 1.10.04.06	Interessi passivi ed oneri finanziari diversi	10.516,71	0,00	0,00	0,00	0,00	
1100407 1.10.04.07	Imposte e tasse	16.185,40	16.741,00	300,00	-261,00	16.780,00	
1100408 1.10.04.08	Oneri straordinari della gestione corrente	30.000,00	0,00	0,00	0,00	0,00	
TOTALE SERVIZIO 4		938.102,04	970.356,00	0,00	-43.074,00	927.282,00	
SERVIZIO 5 Servizio necroscopico e cimiteriale							

BILANCIO DI PREVISIONE - PARTE USCITA ANNO 2013

INTERVENTO		Impegni ult. eser. chiuso	Previsioni definitive anno in corso	PREVISIONI DI COMPETENZA			Note
Cod. e Num.	Denominazione			VARIAZIONI		SOMME RISULTANTI	
				Aumento	Diminuzione		
1100501 1.10.05.01	Personale	0,00	0,00	0,00	0,00	0,00	
1100502 1.10.05.02	Acquisto di beni di consumo e/o di materie prime	0,00	0,00	0,00	0,00	0,00	
1100503 1.10.05.03	Prestazioni di servizi	66.000,00	0,00	1.100,00	0,00	1.100,00	
1100505 1.10.05.05	Trasferimenti	2.700,00	3.702,00	0,00	-3.702,00	0,00	
1100507 1.10.05.07	Imposte e tasse	0,00	0,00	0,00	0,00	0,00	
1100508 1.10.05.08	Oneri straordinari della gestione corrente	0,00	5.000,00	0,00	-4.000,00	1.000,00	
TOTALE SERVIZIO 5		68.700,00	8.702,00	0,00	-6.602,00	2.100,00	
TOTALE FUNZIONE 10		2.164.139,30	2.221.511,00	0,00	-15.367,00	2.206.144,00	
FUNZIONE 11	FUNZIONI NEL CAMPO DELLO SVILUPPO ECONOMICO						
SERVIZIO 1	Affissioni e pubblicita'						
1110103 1.11.01.03	Prestazioni di servizi	19.152,75	23.000,00	500,00	0,00	23.500,00	
TOTALE SERVIZIO 1		19.152,75	23.000,00	500,00	0,00	23.500,00	
SERVIZIO 5	Servizi relativi al commercio						
1110501 1.11.05.01	Personale	34.522,79	35.042,00	0,00	-43,00	34.999,00	
1110503 1.11.05.03	Prestazioni di servizi	116,80	500,00	1.100,00	-153,00	1.447,00	
1110505 1.11.05.05	Trasferimenti	2.240,16	3.000,00	0,00	0,00	3.000,00	
1110507 1.11.05.07	Imposte e tasse	2.328,94	2.334,00	0,00	-14,00	2.320,00	
TOTALE SERVIZIO 5		39.208,69	40.876,00	890,00	0,00	41.766,00	

COMUNE DI ANZOLA DELL'EMILIA PROVINCIA DI BOLOGNA

BILANCIO DI PREVISIONE - PARTE USCITA ANNO 2013

INTERVENTO		Impegni ult. eser. chiuso	Previsioni definitive anno in corso	PREVISIONI DI COMPETENZA			Note
Cod. e Num.	Denominazione			VARIAZIONI		SOMME RISULTANTI	
				Aumento	Diminuzione		
TOTALE FUNZIONE	11	58.361,44	63.876,00	1.390,00	0,00	65.266,00	
FUNZIONE	12	FUNZIONI RELATIVE A SERVIZI PRODUTTIVI					
SERVIZIO	1	Distribuzione gas metano					
1120106 1.12.01.06	Interessi passivi ed oneri finanziari diversi	47.033,05	43.192,00	0,00	-4.038,00	39.154,00	
TOTALE SERVIZIO	1	47.033,05	43.192,00	0,00	-4.038,00	39.154,00	
TOTALE FUNZIONE	12	47.033,05	43.192,00	0,00	-4.038,00	39.154,00	

COMUNE DI ANZOLA DELL'EMILIA PROVINCIA DI BOLOGNA

BILANCIO DI PREVISIONE - PARTE USCITA ANNO 2013

INTERVENTO		Impegni ult. eser. chiuso	Previsioni definitive anno in corso	PREVISIONI DI COMPETENZA			Note
Cod. e Num.	Denominazione			VARIAZIONI		SOMME RISULTANTI	
				Aumento	Diminuzione		
TITOLO 1							
TOTALE FUNZIONE	1	2.840.618,54	2.918.943,00	325.090,00	0,00	3.244.033,00	
TOTALE FUNZIONE	3	537.185,72	687.200,00	0,00	-65.750,00	621.450,00	
TOTALE FUNZIONE	4	1.222.360,75	1.828.463,00	0,00	-16.442,00	1.812.021,00	
TOTALE FUNZIONE	5	349.131,02	357.830,00	0,00	-22.423,00	335.407,00	
TOTALE FUNZIONE	6	183.545,36	184.702,00	0,00	-27.122,00	157.580,00	
TOTALE FUNZIONE	8	690.300,14	727.021,00	0,00	-76.366,00	650.655,00	
TOTALE FUNZIONE	9	826.176,39	790.500,00	1.717.135,00	0,00	2.507.635,00	
TOTALE FUNZIONE	10	2.164.139,30	2.221.511,00	0,00	-15.367,00	2.206.144,00	
TOTALE FUNZIONE	11	58.361,44	63.876,00	1.390,00	0,00	65.266,00	
TOTALE FUNZIONE	12	47.033,05	43.192,00	0,00	-4.038,00	39.154,00	
TOTALE TITOLO	1	8.918.851,71	9.823.238,00	1.816.107,00	0,00	11.639.345,00	

BILANCIO DI PREVISIONE - PARTE USCITA ANNO 2013

INTERVENTO		Impegni ult. eser. chiuso	Previsioni definitive anno in corso	PREVISIONI DI COMPETENZA			Note
Cod. e Num.	Denominazione			VARIAZIONI		SOMME RISULTANTI	
				Aumento	Diminuzione		
TITOLO	2	SPESE IN CONTO CAPITALE					
FUNZIONE	1	FUNZIONI GENERALI DI AMMINISTRAZIONE, DI GESTIONE E DI CONTROLLO					
SERVIZIO	2	Segreteria generale, personale e organizzazione					
2010201 2.01.02.01	Acquisizione di beni immobili	0,00	0,00	0,00	0,00	0,00	
2010205 2.01.02.05	Acquisizione di beni mobili, macchine ed attrezzature tecnico-scientifiche	15.000,00	25.000,00	0,00	-5.000,00	20.000,00	
2010206 2.01.02.06	Incarichi professionali esterni	0,00	0,00	5.000,00	0,00	5.000,00	
2010207 2.01.02.07	Trasferimenti di capitale	1.406,00	16.000,00	0,00	-16.000,00	0,00	
TOTALE SERVIZIO	2	16.406,00	41.000,00	0,00	-16.000,00	25.000,00	
SERVIZIO	5	Gestione dei beni demaniali e patrimoniali					
2010501 2.01.05.01	Acquisizione di beni immobili	0,00	20.000,00	0,00	-20.000,00	0,00	
TOTALE SERVIZIO	5	0,00	20.000,00	0,00	-20.000,00	0,00	
SERVIZIO	6	Ufficio tecnico					
2010605 2.01.06.05	Acquisizione di beni mobili, macchine ed attrezzature tecnico-scientifiche	0,00	16.000,00	0,00	-16.000,00	0,00	
TOTALE SERVIZIO	6	0,00	16.000,00	0,00	-16.000,00	0,00	
SERVIZIO	8	Altri servizi generali					
2010801 2.01.08.01	Acquisizione di beni immobili	225.999,28	258.263,00	0,00	-228.263,00	30.000,00	
2010805 2.01.08.05	Acquisizione di beni mobili, macchine ed attrezzature tecnico-scientifiche	3.473,19	9.882,00	0,00	-9.882,00	0,00	
2010807 2.01.08.07	Trasferimenti di capitale	72.674,00	60.000,00	0,00	-30.000,00	30.000,00	

COMUNE DI ANZOLA DELL'EMILIA PROVINCIA DI BOLOGNA

BILANCIO DI PREVISIONE - PARTE USCITA ANNO 2013

INTERVENTO		Impegni ult. eser. chiuso	Previsioni definitive anno in corso	PREVISIONI DI COMPETENZA			Note
Cod. e Num.	Denominazione			VARIAZIONI		SOMME RISULTANTI	
				Aumento	Diminuzione		
2010808 2.01.08.08	Partecipazioni azionarie	0,00	0,00	0,00	0,00	0,00	
TOTALE SERVIZIO 8		302.146,47	328.145,00	0,00	-268.145,00	60.000,00	
TOTALE FUNZIONE 1		318.552,47	405.145,00	0,00	-320.145,00	85.000,00	
FUNZIONE 3 FUNZIONI DI POLIZIA LOCALE							
SERVIZIO 1 Polizia municipale							
2030105 2.03.01.05	Acquisizione di beni mobili, macchine ed attrezzature tecnico-scientifiche	84.640,00	0,00	0,00	0,00	0,00	
2030107 2.03.01.07	Trasferimenti di capitale	10.300,00	10.300,00	17.823,00	-10.300,00	17.823,00	
TOTALE SERVIZIO 1		94.940,00	10.300,00	7.523,00	0,00	17.823,00	
TOTALE FUNZIONE 3		94.940,00	10.300,00	7.523,00	0,00	17.823,00	
FUNZIONE 4 FUNZIONI DI ISTRUZIONE PUBBLICA							
SERVIZIO 1 Scuola materna							
2040101 2.04.01.01	Acquisizione di beni immobili	0,00	50.000,00	0,00	0,00	50.000,00	
2040105 2.04.01.05	Acquisizione di beni mobili, macchine ed attrezzature tecnico-scientifiche	20.000,00	0,00	0,00	0,00	0,00	
2040107 2.04.01.07	Trasferimenti di capitale	0,00	0,00	0,00	0,00	0,00	
TOTALE SERVIZIO 1		20.000,00	50.000,00	0,00	0,00	50.000,00	
SERVIZIO 2 Istruzione elementare							
2040201 2.04.02.01	Acquisizione di beni immobili	0,00	50.000,00	0,00	0,00	50.000,00	
2040205 2.04.02.05	Acquisizione di beni mobili, macchine ed attrezzature tecnico-scientifiche	0,00	0,00	0,00	0,00	0,00	
TOTALE SERVIZIO 2		0,00	50.000,00	0,00	0,00	50.000,00	
SERVIZIO 3 Istruzione media							

BILANCIO DI PREVISIONE - PARTE USCITA ANNO 2013

INTERVENTO		Impegni ult. eser. chiuso	Previsioni definitive anno in corso	PREVISIONI DI COMPETENZA			Note
Cod. e Num.	Denominazione			VARIAZIONI		SOMME RISULTANTI	
				Aumento	Diminuzione		
2040301 2.04.03.01	Acquisizione di beni immobili	0,00	50.000,00	0,00	0,00	50.000,00	
2040305 2.04.03.05	Acquisizione di beni mobili, macchine ed attrezzature tecnico-scientifiche	0,00	0,00	0,00	0,00	0,00	
TOTALE SERVIZIO 3		0,00	50.000,00	0,00	0,00	50.000,00	
SERVIZIO 5 Assistenza scolastica, trasporto, refezione ed altri servizi							
2040501 2.04.05.01	Acquisizione di beni immobili	91.344,00	0,00	0,00	0,00	0,00	
2040505 2.04.05.05	Acquisizione di beni mobili, macchine ed attrezzature tecnico-scientifiche	7.000,00	22.000,00	0,00	-22.000,00	0,00	
TOTALE SERVIZIO 5		98.344,00	22.000,00	0,00	-22.000,00	0,00	
TOTALE FUNZIONE 4		118.344,00	172.000,00	0,00	-22.000,00	150.000,00	
FUNZIONE 5 FUNZIONI RELATIVE ALLA CULTURA E AI BENI CULTURALI							
SERVIZIO 1 Biblioteche, musei e pinacoteche							
2050101 2.05.01.01	Acquisizione di beni immobili	0,00	0,00	0,00	0,00	0,00	
2050105 2.05.01.05	Acquisizione di beni mobili, macchine ed attrezzature tecnico-scientifiche	11.961,00	13.018,00	0,00	-900,00	12.118,00	
TOTALE SERVIZIO 1		11.961,00	13.018,00	0,00	-900,00	12.118,00	
SERVIZIO 2 Teatri, attivita' culturali e servizi diversi nel settore culturale							
2050201 2.05.02.01	Acquisizione di beni immobili	0,00	0,00	70.000,00	0,00	70.000,00	
2050205 2.05.02.05	Acquisizione di beni mobili, macchine ed attrezzature tecnico-scientifiche	39.026,79	0,00	0,00	0,00	0,00	
TOTALE SERVIZIO 2		39.026,79	0,00	70.000,00	0,00	70.000,00	
TOTALE FUNZIONE 5		50.987,79	13.018,00	69.100,00	0,00	82.118,00	
FUNZIONE 6 FUNZIONI NEL SETTORE SPORTIVO E RICREATIVO							
SERVIZIO 2 Stadio comunale, palazzo dello sport e altri impianti							

COMUNE DI ANZOLA DELL'EMILIA PROVINCIA DI BOLOGNA

BILANCIO DI PREVISIONE - PARTE USCITA ANNO 2013

INTERVENTO		Impegni ult. eser. chiuso	Previsioni definitive anno in corso	PREVISIONI DI COMPETENZA			Note
Cod. e Num.	Denominazione			VARIAZIONI		SOMME RISULTANTI	
				Aumento	Diminuzione		
2060201 2.06.02.01	Acquisizione di beni immobili	0,00	80.000,00	0,00	-80.000,00	0,00	
2060205 2.06.02.05	Acquisizione di beni mobili, macchine ed attrezzature tecnico-scientifiche	0,00	0,00	0,00	0,00	0,00	
2060207 2.06.02.07	Trasferimenti di capitale	0,00	0,00	0,00	0,00	0,00	
2060209 2.06.02.09	Conferimenti di capitale	17.000,00	17.000,00	51.000,00	0,00	68.000,00	
TOTALE SERVIZIO 2		17.000,00	97.000,00	0,00	-29.000,00	68.000,00	
TOTALE FUNZIONE 6		17.000,00	97.000,00	0,00	-29.000,00	68.000,00	
FUNZIONE 8	FUNZIONI NEL CAMPO DELLA VIABILITA' E DEI TRASPORTI						
SERVIZIO 1	Viabilita' , circolazione stradale e servizi connessi						
2080101 2.08.01.01	Acquisizione di beni immobili	140.000,00	280.000,00	550.000,00	-180.000,00	650.000,00	
2080105 2.08.01.05	Acquisizione di beni mobili, macchine ed attrezzature tecnico-scientifiche	0,00	16.500,00	0,00	-16.500,00	0,00	
2080107 2.08.01.07	Trasferimenti di capitale	0,00	0,00	0,00	0,00	0,00	
TOTALE SERVIZIO 1		140.000,00	296.500,00	353.500,00	0,00	650.000,00	
SERVIZIO 2	Illuminazione pubblica e servizi connessi						
2080201 2.08.02.01	Acquisizione di beni immobili	50.000,00	50.000,00	0,00	-50.000,00	0,00	
TOTALE SERVIZIO 2		50.000,00	50.000,00	0,00	-50.000,00	0,00	
TOTALE FUNZIONE 8		190.000,00	346.500,00	303.500,00	0,00	650.000,00	
FUNZIONE 9	FUNZIONI RIGUARDANTI LA GESTIONE DEL TERRITORIO E DELL'AMBIENTE						
SERVIZIO 1	Urbanistica e gestione del territorio						
2090101 2.09.01.01	Acquisizione di beni immobili	0,00	0,00	0,00	0,00	0,00	

BILANCIO DI PREVISIONE - PARTE USCITA ANNO 2013

INTERVENTO		Impegni ult. eser. chiuso	Previsioni definitive anno in corso	PREVISIONI DI COMPETENZA			Note
Cod. e Num.	Denominazione			VARIAZIONI		SOMME RISULTANTI	
				Aumento	Diminuzione		
2090105 2.09.01.05	Acquisizione di beni mobili, macchine ed attrezzature tecnico-scientifiche	0,00	0,00	0,00	0,00	0,00	
2090106 2.09.01.06	Incarichi professionali esterni	0,00	0,00	0,00	0,00	0,00	
2090107 2.09.01.07	Trasferimenti di capitale	5.728,00	6.011,00	489,00	0,00	6.500,00	
TOTALE SERVIZIO 1		5.728,00	6.011,00	489,00	0,00	6.500,00	
SERVIZIO 2 Edilizia residenziale pubblica locale e piani di edilizia economico-popolare							
2090201 2.09.02.01	Acquisizione di beni immobili	0,00	0,00	0,00	0,00	0,00	
2090207 2.09.02.07	Trasferimenti di capitale	0,00	0,00	0,00	0,00	0,00	
TOTALE SERVIZIO 2		0,00	0,00	0,00	0,00	0,00	
SERVIZIO 3 Servizi di protezione civile							
2090301 2.09.03.01	Acquisizione di beni immobili	0,00	150.000,00	0,00	-150.000,00	0,00	
2090305 2.09.03.05	Acquisizione di beni mobili, macchine ed attrezzature tecnico-scientifiche	0,00	0,00	0,00	0,00	0,00	
TOTALE SERVIZIO 3		0,00	150.000,00	0,00	-150.000,00	0,00	
SERVIZIO 4 Servizio idrico integrato							
2090401 2.09.04.01	Acquisizione di beni immobili	140.000,00	0,00	0,00	0,00	0,00	
2090408 2.09.04.08	Partecipazioni azionarie	2.709.713,00	0,00	0,00	0,00	0,00	
TOTALE SERVIZIO 4		2.849.713,00	0,00	0,00	0,00	0,00	
SERVIZIO 6 Parchi e servizi per la tutela ambientale del verde, altri servizi relativi al territorio e all'ambiente							
2090601 2.09.06.01	Acquisizione di beni immobili	0,00	100.000,00	0,00	-100.000,00	0,00	

COMUNE DI ANZOLA DELL'EMILIA PROVINCIA DI BOLOGNA

BILANCIO DI PREVISIONE - PARTE USCITA ANNO 2013

INTERVENTO		Impegni ult. eser. chiuso	Previsioni definitive anno in corso	PREVISIONI DI COMPETENZA			Note
Cod. e Num.	Denominazione			VARIAZIONI		SOMME RISULTANTI	
				Aumento	Diminuzione		
2090605 2.09.06.05	Acquisizione di beni mobili, macchine ed attrezzature tecnico-scientifiche	10.000,00	39.000,00	0,00	-39.000,00	0,00	
2090607 2.09.06.07	Trasferimenti di capitale	20.904,00	21.000,00	0,00	-21.000,00	0,00	
2090609 2.09.06.09	Conferimenti di capitale	0,00	0,00	0,00	0,00	0,00	
2090610 2.09.06.10	Concessione di crediti e anticipazioni	0,00	0,00	0,00	0,00	0,00	
TOTALE SERVIZIO 6		30.904,00	160.000,00	0,00	-160.000,00	0,00	
TOTALE FUNZIONE 9		2.886.345,00	316.011,00	0,00	-309.511,00	6.500,00	
FUNZIONE 10 FUNZIONI NEL SETTORE SOCIALE							
SERVIZIO 1 Asili nido, servizi per l'infanzia e per i minori							
2100101 2.10.01.01	Acquisizione di beni immobili	0,00	50.000,00	0,00	0,00	50.000,00	
2100105 2.10.01.05	Acquisizione di beni mobili, macchine ed attrezzature tecnico-scientifiche	7.200,00	13.200,00	0,00	-13.200,00	0,00	
2100107 2.10.01.07	Trasferimenti di capitale	0,00	0,00	0,00	0,00	0,00	
TOTALE SERVIZIO 1		7.200,00	63.200,00	0,00	-13.200,00	50.000,00	
SERVIZIO 4 Assistenza, beneficenza pubblica e servizi diversi alla persona							
2100401 2.10.04.01	Acquisizione di beni immobili	10.000,00	40.000,00	0,00	-40.000,00	0,00	
2100405 2.10.04.05	Acquisizione di beni mobili, macchine ed attrezzature tecnico-scientifiche	0,00	47.000,00	0,00	-47.000,00	0,00	
2100407 2.10.04.07	Trasferimenti di capitale	0,00	0,00	0,00	0,00	0,00	
TOTALE SERVIZIO 4		10.000,00	87.000,00	0,00	-87.000,00	0,00	
SERVIZIO 5 Servizio necroscopico e cimiteriale							

BILANCIO DI PREVISIONE - PARTE USCITA ANNO 2013

INTERVENTO		Impegni ult. eser. chiuso	Previsioni definitive anno in corso	PREVISIONI DI COMPETENZA			Note
Cod. e Num.	Denominazione			VARIAZIONI		SOMME RISULTANTI	
				Aumento	Diminuzione		
2100501 2.10.05.01	Acquisizione di beni immobili	50.000,00	0,00	0,00	0,00	0,00	
2100505 2.10.05.05	Acquisizione di beni mobili, macchine ed attrezzature tecnico-scientifiche	0,00	0,00	0,00	0,00	0,00	
2100507 2.10.05.07	Trasferimenti di capitale	0,00	0,00	0,00	0,00	0,00	
TOTALE SERVIZIO 5		50.000,00	0,00	0,00	0,00	0,00	
TOTALE FUNZIONE 10		67.200,00	150.200,00	0,00	-100.200,00	50.000,00	
FUNZIONE 11	FUNZIONI NEL CAMPO DELLO SVILUPPO ECONOMICO						
SERVIZIO 5	Servizi relativi al commercio						
2110505 2.11.05.05	Acquisizione di beni mobili, macchine ed attrezzature tecnico-scientifiche	0,00	0,00	0,00	0,00	0,00	
2110507 2.11.05.07	Trasferimenti di capitale	0,00	0,00	0,00	0,00	0,00	
2110508 2.11.05.08	Partecipazioni azionarie	0,00	0,00	0,00	0,00	0,00	
TOTALE SERVIZIO 5		0,00	0,00	0,00	0,00	0,00	
TOTALE FUNZIONE 11		0,00	0,00	0,00	0,00	0,00	
FUNZIONE 12	FUNZIONI RELATIVE A SERVIZI PRODUTTIVI						
SERVIZIO 1							
2120101 2.12.01.01	Acquisizione di beni immobili	0,00	0,00	0,00	0,00	0,00	
TOTALE SERVIZIO 1		0,00	0,00	0,00	0,00	0,00	
TOTALE FUNZIONE 12		0,00	0,00	0,00	0,00	0,00	

COMUNE DI ANZOLA DELL'EMILIA PROVINCIA DI BOLOGNA

BILANCIO DI PREVISIONE - PARTE USCITA ANNO 2013

INTERVENTO		Impegni ult. eser. chiuso	Previsioni definitive anno in corso	PREVISIONI DI COMPETENZA			Note
Cod. e Num.	Denominazione			VARIAZIONI		SOMME RISULTANTI	
				Aumento	Diminuzione		
TITOLO 2							
TOTALE FUNZIONE	1	318.552,47	405.145,00	0,00	-320.145,00	85.000,00	
TOTALE FUNZIONE	3	94.940,00	10.300,00	7.523,00	0,00	17.823,00	
TOTALE FUNZIONE	4	118.344,00	172.000,00	0,00	-22.000,00	150.000,00	
TOTALE FUNZIONE	5	50.987,79	13.018,00	69.100,00	0,00	82.118,00	
TOTALE FUNZIONE	6	17.000,00	97.000,00	0,00	-29.000,00	68.000,00	
TOTALE FUNZIONE	8	190.000,00	346.500,00	303.500,00	0,00	650.000,00	
TOTALE FUNZIONE	9	2.886.345,00	316.011,00	0,00	-309.511,00	6.500,00	
TOTALE FUNZIONE	10	67.200,00	150.200,00	0,00	-100.200,00	50.000,00	
TOTALE FUNZIONE	11	0,00	0,00	0,00	0,00	0,00	
TOTALE FUNZIONE	12	0,00	0,00	0,00	0,00	0,00	
TOTALE TITOLO	2	3.743.369,26	1.510.174,00	0,00	-400.733,00	1.109.441,00	

BILANCIO DI PREVISIONE - PARTE USCITA ANNO 2013

INTERVENTO		Impegni ult. eser. chiuso	Previsioni definitive anno in corso	PREVISIONI DI COMPETENZA			Note
Cod. e Num.	Denominazione			VARIAZIONI		SOMME RISULTANTI	
				Aumento	Diminuzione		
TITOLO	3	SPESE PER RIMBORSO DI PRESTITI					
FUNZIONE	1	FUNZIONI GENERALI DI AMMINISTRAZIONE, DI GESTIONE E DI CONTROLLO					
SERVIZIO	3	Gestione economica, finanziaria, programmazione, provveditorato e controllo di gestione					
3010301 3.01.03.01	Rimborso per anticipazioni di cassa	0,00	2.182.251,00	17.749,00	0,00	2.200.000,00	
3010303 3.01.03.03	Rimborso di quota capitale di mutui e prestiti	1.268.094,22	348.999,00	4.310,00	-234.855,00	118.454,00	

COMUNE DI ANZOLA DELL'EMILIA PROVINCIA DI BOLOGNA

BILANCIO DI PREVISIONE - PARTE USCITA ANNO 2013

INTERVENTO		Impegni ult. eser. chiuso	Previsioni definitive anno in corso	PREVISIONI DI COMPETENZA			Note
Cod. e Num.	Denominazione			VARIAZIONI		SOMME RISULTANTI	
				Aumento	Diminuzione		
TITOLO							
	3						
TOTALE FUNZIONE	1	1.268.094,22	2.531.250,00	0,00	-212.796,00	2.318.454,00	
TOTALE TITOLO	3	1.268.094,22	2.531.250,00	0,00	-212.796,00	2.318.454,00	

BILANCIO DI PREVISIONE - PARTE USCITA ANNO 2013

INTERVENTO		Impegni ult. eser. chiuso	Previsioni definitive anno in corso	PREVISIONI DI COMPETENZA			Note
Cod. e Num.	Denominazione			VARIAZIONI		SOMME RISULTANTI	
				Aumento	Diminuzione		
TITOLO 4 SPESE PER SERVIZI PER CONTO DI TERZI							
4000001 4.00.00.01	Ritenute previdenziali e assistenziali al personale	260.744,47	350.000,00	0,00	0,00	350.000,00	
4000002 4.00.00.02	Ritenute erariali	547.014,52	700.000,00	0,00	0,00	700.000,00	
4000003 4.00.00.03	Altre ritenute al personale per conto di terzi	31.148,11	52.000,00	0,00	0,00	52.000,00	
4000004 4.00.00.04	Restituzione di depositi cauzionali	15.569,47	25.000,00	0,00	0,00	25.000,00	
4000005 4.00.00.05	Spese per servizi per conto di terzi	64.592,21	320.000,00	94.000,00	-150.000,00	264.000,00	
4000006 4.00.00.06	Anticipazione di fondi per il servizio economato	4.500,00	15.000,00	0,00	0,00	15.000,00	
4000007 4.00.00.07	Restituzione di depositi per spese contrattuali	1.519,08	15.000,00	0,00	0,00	15.000,00	
TOTALE TITOLO 4		925.087,86	1.477.000,00	0,00	-56.000,00	1.421.000,00	

COMUNE DI ANZOLA DELL'EMILIA PROVINCIA DI BOLOGNA

BILANCIO DI PREVISIONE - PARTE USCITA ANNO 2013

INTERVENTO		Impegni ult. eser. chiuso	Previsioni definitive anno in corso	PREVISIONI DI COMPETENZA			Note
Cod. e Num.	Denominazione			VARIAZIONI		SOMME RISULTANTI	
				Aumento	Diminuzione		
RIEPILOGO FINALE							
TOTALE TITOLO	1	8.918.851,71	9.823.238,00	1.816.107,00	0,00	11.639.345,00	
TOTALE TITOLO	2	3.743.369,26	1.510.174,00	0,00	-400.733,00	1.109.441,00	
TOTALE TITOLO	3	1.268.094,22	2.531.250,00	0,00	-212.796,00	2.318.454,00	
TOTALE TITOLO	4	925.087,86	1.477.000,00	0,00	-56.000,00	1.421.000,00	
TOTALE GENERALE USCITA		14.855.403,05	15.341.662,00	1.146.578,00	0,00	16.488.240,00	



COMUNE DI ANZOLA DELL'EMILIA

PROVINCIA DI BOLOGNA

BILANCIO DI PREVISIONE 2013 RIEPILOGO GENERALE DELLE SPESE - SPESE CORRENTI

INTERVENTI	Personale	Acquisto di beni di consumo e/o di materie prime	Prestazioni di servizi	Utilizzo di beni di terzi	Trasferimenti	Interessi passivi ed oneri finanziari diversi	Imposte e tasse	Oneri straordinari della gestione corrente	Ammortamenti di esercizio	Fondo svalutazione crediti	Fondo di riserva	TOTALE
FUNZIONI E SERVIZI												
FUNZIONI GENERALI DI AMMINISTRAZIONE, DI GESTIONE E												
Organi istituzionali, partecipazione e decentramento	35.337,00	5.700,00	147.036,00		6.195,00		12.285,00					206.553,00
Segreteria generale, personale e organizzazione	547.590,00	950,00	44.600,00		366.600,00		33.086,00					992.826,00
Gestione economica, finanziaria, programmazione, provveditorato e	194.814,00		6.506,00				12.729,00					214.049,00
Gestione delle entrate tributarie e servizi fiscali	86.650,00		11.025,00		4.900,00		5.746,00	20.358,00				128.679,00
Gestione dei beni demaniali e patrimoniali	58.125,00	13.000,00	71.248,00	5.200,00			9.993,00					157.566,00
Ufficio tecnico	210.447,00	10.482,00	11.839,00				13.363,00					246.131,00
Anagrafe, stato civile, elettorale, leva e servizio statistico	90.465,00	9.550,00	3.350,00		440,00		5.917,00					109.722,00
Altri servizi generali	102.699,00	50.470,00	448.633,00	7.000,00		500,00	186.622,00	245.800,00		94.383,00	52.400,00	1.188.507,00
Totale	1.326.127,00	90.152,00	744.237,00	12.200,00	378.135,00	500,00	279.741,00	266.158,00		94.383,00	52.400,00	3.244.033,00
FUNZIONI RELATIVE ALLA GIUSTIZIA												
Uffici giudiziari												
Casa circondariale e altri servizi												
Totale												
FUNZIONI DI POLIZIA LOCALE												

BILANCIO DI PREVISIONE 2013
RIEPILOGO GENERALE DELLE SPESE - SPESE CORRENTI

INTERVENTI	Personale	Acquisto di beni di consumo e/o di materie prime	Prestazioni di servizi	Utilizzo di beni di terzi	Trasferimenti	Interessi passivi ed oneri finanziari diversi	Imposte e tasse	Oneri straordinari della gestione corrente	Ammortamenti di esercizio	Fondo svalutazione crediti	Fondo di riserva	TOTALE
FUNZIONI E SERVIZI												
Polizia municipale			4.300,00	1.400,00	615.000,00		750,00					621.450,00
Polizia commerciale												
Polizia amministrativa												
Totale			4.300,00	1.400,00	615.000,00		750,00					621.450,00

FUNZIONI DI ISTRUZIONE PUBBLICA												
Scuola materna		4.100,00	73.200,00		33.000,00							110.300,00
Istruzione elementare		22.315,00	133.000,00		17.000,00							172.315,00
Istruzione media		2.700,00	60.400,00									63.100,00
Istruzione secondaria superiore												
Assistenza scolastica, trasporto, refezione ed altri servizi	273.001,00	26.500,00	1.141.159,00		13.759,00		11.887,00					1.466.306,00
Totale	273.001,00	55.615,00	1.407.759,00		63.759,00		11.887,00					1.812.021,00

FUNZIONI RELATIVE ALLA CULTURA E AI BENI CULTURALI												
Biblioteche, musei e pinacoteche	129.284,00	10.450,00	132.841,00	2.100,00	21.848,00		8.674,00					305.197,00
Teatri, attività culturali e servizi diversi nel settore culturale		2.250,00	22.550,00		4.900,00		510,00					30.210,00
Totale	129.284,00	12.700,00	155.391,00	2.100,00	26.748,00		9.184,00					335.407,00

FUNZIONI NEL SETTORE SPORTIVO E RICREATIVO												
Piscine comunali												

BILANCIO DI PREVISIONE 2013
RIEPILOGO GENERALE DELLE SPESE - SPESE CORRENTI

INTERVENTI	Personale	Acquisto di beni di consumo e/o di materie prime	Prestazioni di servizi	Utilizzo di beni di terzi	Trasferimenti	Interessi passivi ed oneri finanziari diversi	Imposte e tasse	Oneri straordinari della gestione corrente	Ammortamenti di esercizio	Fondo svalutazione crediti	Fondo di riserva	TOTALE
FUNZIONI E SERVIZI												
Stadio comunale, palazzo dello sport e altri impianti		3.500,00	102.224,00		51.256,00							156.980,00
Manifestazioni diverse nel settore sportivo e ricreativo		300,00	300,00									600,00
Totale		3.800,00	102.524,00		51.256,00							157.580,00

FUNZIONI NEL CAMPO TURISTICO												
Servizi turistici												
Manifestazioni turistiche												
Totale												

FUNZIONI NEL CAMPO DELLA VIABILITA' E DEI TRASPORTI												
Viabilita', circolazione stradale e servizi connessi	55.124,00	44.100,00	195.300,00			5.377,00	4.049,00					303.950,00
Illuminazione pubblica e servizi connessi	27.152,00	16.930,00	261.723,00				1.841,00					307.646,00
Trasporti pubblici locali e servizi connessi			11.654,00		27.405,00							39.059,00
Totale	82.276,00	61.030,00	468.677,00		27.405,00	5.377,00	5.890,00					650.655,00

FUNZIONI RIGUARDANTI LA GESTIONE DEL TERRITORIO E												
Urbanistica e gestione del territorio	129.330,00	600,00	9.064,00		16.700,00		8.503,00					164.197,00
Edilizia residenziale pubblica locale e piani di edilizia economico-popolare			1.000,00									1.000,00
Servizi di protezione civile		2.000,00	2.061,00				355,00					4.416,00
Servizio idrico integrato			46.000,00			481,00						46.481,00

BILANCIO DI PREVISIONE 2013
RIEPILOGO GENERALE DELLE SPESE - SPESE CORRENTI

INTERVENTI	Personale	Acquisto di beni di consumo e/o di materie prime	Prestazioni di servizi	Utilizzo di beni di terzi	Trasferimenti	Interessi passivi ed oneri finanziari diversi	Imposte e tasse	Oneri straordinari della gestione corrente	Ammortamenti di esercizio	Fondo svalutazione crediti	Fondo di riserva	TOTALE
FUNZIONI E SERVIZI												
Servizio smaltimento rifiuti			1.823.967,00									1.823.967,00
Parchi e servizi per la tutela ambientale del verde, altri servizi relativi al territorio	207.645,00	39.600,00	197.268,00		8.872,00		14.189,00					467.574,00
Totale	336.975,00	42.200,00	2.079.360,00		25.572,00	481,00	23.047,00					2.507.635,00

FUNZIONI NEL SETTORE SOCIALE												
Asili nido, servizi per l'infanzia e per i minori	348.897,00	72.250,00	855.200,00		415,00							1.276.762,00
Servizi di prevenzione e riabilitazione												
Strutture residenziali e di ricovero per anziani												
Assistenza, beneficenza pubblica e servizi diversi alla persona	218.721,00	10.700,00	564.398,00		116.683,00		16.780,00					927.282,00
Servizio necroscopico e cimiteriale			1.100,00					1.000,00				2.100,00
Totale	567.618,00	82.950,00	1.420.698,00		117.098,00		16.780,00	1.000,00				2.206.144,00

FUNZIONI NEL CAMPO DELLO SVILUPPO ECONOMICO												
Affissioni e pubblicita'			23.500,00									23.500,00
Fiere, mercati e servizi connessi												
Mattatoio e servizi connessi												
Servizi relativi all'industria												
Servizi relativi al commercio	34.999,00		1.447,00		3.000,00		2.320,00					41.766,00
Servizi relativi all'artigianato												

BILANCIO DI PREVISIONE 2013
RIEPILOGO GENERALE DELLE SPESE - SPESE CORRENTI

INTERVENTI	Personale	Acquisto di beni di consumo e/o di materie prime	Prestazioni di servizi	Utilizzo di beni di terzi	Trasferimenti	Interessi passivi ed oneri finanziari diversi	Imposte e tasse	Oneri straordinari della gestione corrente	Ammortamenti di esercizio	Fondo svalutazione crediti	Fondo di riserva	TOTALE
FUNZIONI E SERVIZI												
Servizi relativi all'agricoltura												
Totale	34.999,00		24.947,00		3.000,00		2.320,00					65.266,00
FUNZIONI RELATIVE A SERVIZI PRODUTTIVI												
Distribuzione gas metano						39.154,00						39.154,00
Centrale del latte												
Distribuzione energia elettrica												
Teleriscaldamento												
Farmacie												
Altri servizi produttivi												
Totale						39.154,00						39.154,00
TOTALE GENERALE	2.750.280,00	348.447,00	6.407.893,00	15.700,00	1.307.973,00	45.512,00	349.599,00	267.158,00		94.383,00	52.400,00	11.639.345,00



COMUNE DI ANZOLA DELL'EMILIA

PROVINCIA DI BOLOGNA

BILANCIO DI PREVISIONE 2013 RIEPILOGO GENERALE DELLE SPESE - SPESE CONTO CAPITALE

INTERVENTI	Acquisizione di beni immobili	Espropri e servitu' onerose	Acquisto di beni specifici per realizzazioni in economia	Utilizzo di beni di terzi per realizzazioni in economia	Acquisizione di beni mobili, macchine ed attrezzature tecnico-scientifi	Incarichi professionali esterni	Trasferimenti di capitale	Partecipazioni azionarie	Conferimenti di capitale	Concessione di crediti e anticipazioni		TOTALE
FUNZIONI E SERVIZI												
FUNZIONI GENERALI DI AMMINISTRAZIONE, DI GESTIONE E												
Organi istituzionali, partecipazione e decentramento												
Segreteria generale, personale e organizzazione					20.000,00	5.000,00						25.000,00
Gestione economica, finanziaria, programmazione, provveditorato e												
Gestione delle entrate tributarie e servizi fiscali												
Gestione dei beni demaniali e patrimoniali												
Ufficio tecnico												
Anagrafe, stato civile, elettorale, leva e servizio statistico												
Altri servizi generali	30.000,00						30.000,00					60.000,00
Totale	30.000,00				20.000,00	5.000,00	30.000,00					85.000,00
FUNZIONI RELATIVE ALLA GIUSTIZIA												
Uffici giudiziari												
Casa circondariale ed altri servizi												
Totale												
FUNZIONI DI POLIZIA LOCALE												

BILANCIO DI PREVISIONE 2013
RIEPILOGO GENERALE DELLE SPESE - SPESE CONTO CAPITALE

INTERVENTI	Acquisizione di beni immobili	Espropri e servitu' onerose	Acquisto di beni specifici per realizzazioni in economia	Utilizzo di beni di terzi per realizzazioni in economia	Acquisizione di beni mobili, macchine ed attrezzature tecnico-scientifi	Incarichi professionali esterni	Trasferimenti di capitale	Partecipazioni azionarie	Conferimenti di capitale	Concessione di crediti e anticipazioni		TOTALE
FUNZIONI E SERVIZI												
Polizia municipale							17.823,00					17.823,00
Polizia commerciale												
Polizia amministrativa												
Totale							17.823,00					17.823,00

FUNZIONI DI ISTRUZIONE PUBBLICA												
Scuola materna	50.000,00											50.000,00
Istruzione elementare	50.000,00											50.000,00
Istruzione media	50.000,00											50.000,00
Istruzione secondaria superiore												
Assistenza scolastica, trasporto, refezione ed altri servizi												
Totale	150.000,00											150.000,00

FUNZIONI RELATIVE ALLA CULTURA E AI BENI CULTURALI												
Biblioteche, musei e pinacoteche					12.118,00							12.118,00
Teatri, attivita' culturali e servizi diversi nel settore culturale	70.000,00											70.000,00
Totale	70.000,00				12.118,00							82.118,00

FUNZIONI NEL SETTORE SPORTIVO E RICREATIVO												
Piscine comunali												

BILANCIO DI PREVISIONE 2013
RIEPILOGO GENERALE DELLE SPESE - SPESE CONTO CAPITALE

INTERVENTI	Acquisizione di beni immobili	Espropri e servitu' onerose	Acquisto di beni specifici per realizzazioni in economia	Utilizzo di beni di terzi per realizzazioni in economia	Acquisizione di beni mobili, macchine ed attrezzature tecnico-scientifi	Incarichi professionali esterni	Trasferimenti di capitale	Partecipazioni azionarie	Conferimenti di capitale	Concessione di crediti e anticipazioni	TOTALE
FUNZIONI E SERVIZI											
Stadio comunale, palazzo dello sport e altri impianti									68.000,00		68.000,00
Manifestazioni diverse nel settore sportivo e ricreativo											
Totale									68.000,00		68.000,00

FUNZIONI NEL CAMPO TURISTICO											
Servizi turistici											
Manifestazioni turistiche											
Totale											

FUNZIONI NEL CAMPO DELLA VIABILITA' E DEI TRASPORTI											
Viabilita' , circolazione stradale e servizi connessi	650.000,00										650.000,00
Illuminazione pubblica e servizi connessi											
Trasporti pubblici locali e servizi connessi											
Totale	650.000,00										650.000,00

FUNZIONI RIGUARDANTI LA GESTIONE DEL TERRITORIO E											
Urbanistica e gestione del territorio							6.500,00				6.500,00
Edilizia residenziale pubblica locale e piani di edilizia economico-popolare											
Servizi di protezione civile											
Servizio idrico integrato											

BILANCIO DI PREVISIONE 2013
RIEPILOGO GENERALE DELLE SPESE - SPESE CONTO CAPITALE

INTERVENTI	Acquisizione di beni immobili	Espropri e servitu' onerose	Acquisto di beni specifici per realizzazioni in economia	Utilizzo di beni di terzi per realizzazioni in economia	Acquisizione di beni mobili, macchine ed attrezzature tecnico-scientifi	Incarichi professionali esterni	Trasferimenti di capitale	Partecipazioni azionarie	Conferimenti di capitale	Concessione di crediti e anticipazioni		TOTALE
FUNZIONI E SERVIZI												
Servizio smaltimento rifiuti												
Parchi e servizi per la tutela ambientale del verde, altri servizi relativi al territorio												
Totale							6.500,00					6.500,00

FUNZIONI NEL SETTORE SOCIALE												
Asili nido, servizi per l'infanzia e per i minori	50.000,00											50.000,00
Servizi di prevenzione e riabilitazione												
Strutture residenziali e di ricovero per anziani												
Assistenza, beneficenza pubblica e servizi diversi alla persona												
Servizio necroscopico e cimiteriale												
Totale	50.000,00											50.000,00

FUNZIONI NEL CAMPO DELLO SVILUPPO ECONOMICO												
Affissioni e pubblicita'												
Fiere, mercati e servizi connessi												
Mattatoio e servizi connessi												
Servizi relativi all'industria												
Servizi relativi al commercio												
Servizi relativi all'artigianato												

BILANCIO DI PREVISIONE 2013
RIEPILOGO GENERALE DELLE SPESE - SPESE CONTO CAPITALE

INTERVENTI	Acquisizione di beni immobili	Espropri e servitu' onerose	Acquisto di beni specifici per realizzazioni in economia	Utilizzo di beni di terzi per realizzazioni in economia	Acquisizione di beni mobili, macchine ed attrezzature tecnico-scientifi	Incarichi professionali esterni	Trasferimenti di capitale	Partecipazioni azionarie	Conferimenti di capitale	Concessione di crediti e anticipazioni		TOTALE
FUNZIONI E SERVIZI												
Servizi relativi all'agricoltura												
Totale												
FUNZIONI RELATIVE A SERVIZI PRODUTTIVI												
Centrale del latte												
Distribuzione energia elettrica												
Teleriscaldamento												
Farmacie												
Altri servizi produttivi												
Totale												
TOTALE GENERALE	950.000,00				32.118,00	5.000,00	54.323,00		68.000,00			1.109.441,00



COMUNE DI ANZOLA DELL'EMILIA
PROVINCIA DI BOLOGNA

BILANCIO DI PREVISIONE 2013
RIEPILOGO GENERALE DELLE SPESE - SPESE RIMBORSO DI PRESTITI

INTERVENTI	Rimborso per anticipazioni di cassa	Rimborso di finanziamenti a breve termine	Rimborso di quota capitale di mutui e prestiti	Rimborso di prestiti obbligazionari	Rimborso di quota capitale di debiti pluriennali							TOTALE
FUNZIONI E SERVIZI												
FUNZIONI GENERALI DI AMMINISTRAZIONE, DI GESTIONE E												
Gestione economica, finanziaria, programmazione, provveditorato e	2.200.000,00		118.454,00									2.318.454,00
Totale	2.200.000,00		118.454,00									2.318.454,00
TOTALE GENERALE	2.200.000,00		118.454,00									2.318.454,00



COMUNE DI ANZOLA DELL'EMILIA
PROVINCIA DI BOLOGNA

QUADRO GENERALE RIASSUNTIVO

BILANCIO DI PREVISIONE 2013

ENTRATA	COMPETENZA	SPESA	COMPETENZA
Tit. 1 ENTRATE TRIBUTARIE	8.318.000,00	Tit. 1 SPESE CORRENTI	11.639.345,00
Tit. 2 ENTRATE DERIVANTI DA CONTRIBUTI E TRASFERIMENTI CORRENTI DELLO STATO, DELLA REGIONE E DI ALTRI ENTI PUBBLICI ANCHE IN RAPPORTO ALL'ESERCIZIO DI FUNZIONI DELEGATE	313.397,00	Tit. 2 SPESE IN CONTO CAPITALE	1.109.441,00
Tit. 3 ENTRATE EXTRATRIBUTARIE	3.209.225,00	TOTALE Spese Finali	12.748.786,00
Tit. 4 ENTRATE DERIVANTI DA ALIENAZIONI, DA TRASFERIMENTI DI CAPITALE E DA RISCOSSIONI DI CREDITI	1.026.618,00	Tit. 3 SPESE PER RIMBORSO DI PRESTITI	2.318.454,00
TOTALE Entrate Finali	12.867.240,00	Tit. 4 SPESE PER SERVIZI PER CONTO DI TERZI	1.421.000,00
Tit. 5 ENTRATE DERIVANTI DA ACCENSIONE DI PRESTITI	2.200.000,00	TOTALE	16.488.240,00
Tit. 6 ENTRATE DA SERVIZI PER CONTO DI TERZI	1.421.000,00	Disavanzo di Amministrazione	0,00
TOTALE	16.488.240,00	TOTALE	16.488.240,00
Avanzo di Amministrazione	0,00	Disavanzo di Amministrazione	0,00
TOTALE ENTRATE	16.488.240,00	TOTALE SPESE	16.488.240,00



COMUNE DI ANZOLA DELL'EMILIA
PROVINCIA DI BOLOGNA

QUADRO GENERALE RIASSUNTIVO

BILANCIO DI PREVISIONE 2013

RISULTATI DIFFERENZIALI	COMPETENZA	Note sugli Equilibri	COMPETENZA
1	2	3	4
A) EQUILIBRIO ECONOMICO FINANZIARIO		* La differenza di € è finanziata con	
Entrate Titoli I + II + III (+)	11.840.622,00		
Spese Correnti Titolo I (-)	11.639.345,00	1) Quote Oneri di urbanizzazione (0 %)	0,00
Differenza	201.277,00	2) Mutuo per debiti fuori bilancio	0,00
Quote di Capitale Amm.to Mutui (-)	118.454,00	3) Avanzo di amm. per debiti fuori bilancio	0,00
Differenza *	82.823,00		
B) EQUILIBRIO FINALE			
Entrate Finali Av. + Titoli I + II + III + IV (+)	12.867.240,00		
Spese Finali Disav. + Titoli I + II (-)	12.748.786,00		
Saldo Netto da { Finanziare (-)	0,00		
Impiegare (+)	118.454,00		

ANZOLA DELL'EMILIA, 14/05/2013

IL SEGRETARIO

IL RESP. DEL SERVIZIO FINANZIARIO

IL RAPPRESENTANTE LEGALE

ALLEGATI

- **Servizi a domanda individuale**
- **Conto economico servizio Trasporto scolastico**
- **Spese di personale**
- **Spese per rimborso prestiti – riepilogo mutui in ammortamento – capacità di indebitamento**
- **Riepilogo entrate con destinazione vincolata e relative spese**
- **Destinazione proventi sanzioni amministrative per violazione del codice della strada**
- **Programma investimenti e relative fonti di finanziamento**

CONTO ECONOMICO DEL SERVIZIO ASILO NIDO

Descrizione	Previsione di bilancio	Quota costi generali	Quota centro di costo Istruzione pubblica	Rettifiche	Conto Economico	Rif. C.E.
Trasferimenti	29.000,00				29.000,00	A 2 - Proventi da trasferimenti
Proventi da servizi pubblici	374.000,00			- 924,00	373.076,00	A 3 - Proventi da servizi pubblici
Totale	403.000,00				402.076,00	A - Totale proventi della gestione
Personale	348.897,00				348.897,00	B 9 - Personale
Acquisto di beni di consumo e/o materie prime	72.250,00				72.250,00	B 10 - Acquisto di materie prime e/o di beni di consumo
Prestazioni di servizi	855.200,00				855.200,00	B 12 - Prestazioni di servizi
Utilizzo di beni di terzi					-	B 13 - Godimento beni di terzi
Trasferimenti	415,00				415,00	B 14 - Trasferimenti
Imposte e tasse	-				-	B 15 - Imposte e tasse
Ammortamenti di esercizio				92.711,58	92.711,58	B 16 - Quote di ammortamento di esercizio
Quota costi indiretti		85.380,60	48.457,78		133.838,38	
					1.503.311,96	B - Totale costi di gestione
					- 1.101.235,96	RISULTATO DELLA GESTIONE (A-B)
Interessi passivi ed oneri finanziari					-	D 21 - Interessi passivi su mutui e prestiti
						D - Proventi ed oneri finanziari
Totale	1.276.762,00	85.380,60	48.457,78	92.711,58		
					- 1.101.235,96	Risultato economico dell'esercizio

CONTO ECONOMICO DEL SERVIZIO REFEZIONE SCOLASTICA

Descrizione	Previsione di bilancio	Quota costi generali	Quota centro di costo Istruzione pubblica	Rettifiche	Conto Economico	Rif. C.E.
Trasferimenti	-				-	A 2 - Proventi da trasferimenti
Proventi da servizi pubblici	598.000,00			- 23.000,00	575.000,00	A 3 - Proventi da servizi pubblici
Totale	598.000,00				575.000,00	A - Totale proventi della gestione
Personale	-				-	B 9 - Personale
Acquisto di beni di consumo e/o materie prime	2.350,00			- 423,00	1.927,00	B 10 - Acquisto di materie prime e/o di beni di consumo
Prestazioni di servizi	672.492,00			- 25.866,00	646.626,00	B 12 - Prestazioni di servizi
Utilizzo di beni di terzi					-	B 13 - Godimento beni di terzi
Trasferimenti					-	B 14 - Trasferimenti
Imposte e tasse	35,00				35,00	B 15 - Imposte e tasse
Ammortamenti di esercizio				4.000,12	4.000,12	B 16 - Quote di ammortamento di esercizio
Quota costi indiretti		126.693,79	31.602,90		158.296,69	
					810.884,81	B - Totale costi di gestione
					- 235.884,81	RISULTATO DELLA GESTIONE (A-B)
Interessi passivi ed oneri finanziari	-				-	D 21 - Interessi passivi su mutui e prestiti
						D - Proventi ed oneri finanziari
Totale	674.877,00	126.693,79	31.602,90	- 22.288,88		
					- 235.884,81	Risultato economico dell'esercizio

CONTO ECONOMICO DEL SERVIZIO TRASPORTO SOCIALE

Descrizione	Previsione di bilancio	Quota costi generali	Quota costo personale amministrativo	Rettifiche	Conto Economico	Rif. C.E.
Trasferimenti	8.700,00				8.700,00	A 2 - Proventi da trasferimenti
Proventi da servizi pubblici	4.550,00			- 790,00	3.760,00	A 3 - Proventi da servizi pubblici
Totale	13.250,00				12.460,00	A - Totale proventi della gestione
Personale					-	B 9 - Personale
Acquisto di beni di consumo e/o materie prime	6.500,00			- 1.172,00	5.328,00	B 10 - Acquisto di materie prime e/o di beni di consumo
Prestazioni di servizi	12.100,00				12.100,00	B 12 - Prestazioni di servizi
Utilizzo di beni di terzi					-	B 13 - Godimento beni di terzi
Trasferimenti					-	B 14 - Trasferimenti
Imposte e tasse	1.200,00				1.200,00	B 15 - Imposte e tasse
Ammortamenti di esercizio					-	B 16 - Quote di ammortamento di esercizio
Quota costi indiretti		2.807,18	16.214,00		19.021,18	
					37.649,18	B - Totale costi di gestione
					- 25.189,18	RISULTATO DELLA GESTIONE (A-B)
Interessi passivi ed oneri finanziari					-	D 21 - Interessi passivi su mutui e prestiti
						D - Proventi ed oneri finanziari
Totale	19.800,00	2.807,18	16.214,00	- 1.172,00		
					- 25.189,18	Risultato economico dell'esercizio

CONTO ECONOMICO DEL SERVIZIO CAMPO SOLARE

Descrizione	Previsione di bilancio	Quota costi generali	Quota costo personale amministrativo e trasporto	Rettifiche	Conto Economico	Rif. C.E.
Trasferimenti						A 2 - Proventi da trasferimenti
Proventi da servizi pubblici	56.000,00				56.000,00	A 3 - Proventi da servizi pubblici
Totale	56.000,00				56.000,00	A - Totale proventi della gestione
Personale					-	B 9 - Personale
Acquisto di beni di consumo e/o materie prime	850,00				850,00	B 10 - Acquisto di materie prime e/o di beni di consumo
Prestazioni di servizi	82.500,00				82.500,00	B 12 - Prestazioni di servizi
Utilizzo di beni di terzi					-	B 13 - Godimento beni di terzi
Trasferimenti					-	B 14 - Trasferimenti
Imposte e tasse					-	B 15 - Imposte e tasse
Ammortamenti di esercizio					-	B 16 - Quote di ammortamento di esercizio
Quota costi indiretti		11.864,30	36.103,17		47.967,47	
					131.317,47	B - Totale costi di gestione
					- 75.317,47	RISULTATO DELLA GESTIONE (A-B)
Interessi passivi ed oneri finanziari					-	D 21 - Interessi passivi su mutui e prestiti
						D - Proventi ed oneri finanziari
Totale	83.350,00	11.864,30	36.103,17			
					- 75.317,47	Risultato economico dell'esercizio

**SERVIZI A DOMANDA INDIVIDUALE
RIEPILOGO**

DESCRIZIONE DEL SERVIZIO	RICAVI	COSTI	DIFFERENZA	PERC.COP. COSTI
ASILO NIDO (*)	€ 402.076,00	€ 751.655,98	-€ 349.579,98	53,49%
REFEZIONE SCOLASTICA	€ 575.000,00	€ 810.884,81	-€ 235.884,81	70,91%
TRASPORTO SOCIALE	€ 12.460,00	€ 37.649,18	-€ 25.189,18	33,10%
CAMPO SOLARE	€ 56.000,00	€ 131.317,47	-€ 75.317,47	42,64%
TOTALE	€ 1.045.536,00	€ 1.731.507,44	-€ 685.971,44	60,38%

(*) I costi sono considerati al 50%

CONTO ECONOMICO DEL SERVIZIO TRASPORTO SCOLASTICO

Descrizione	Accertamenti / Impegni	Quota costi generali	Quota costi personale amministrativo	Rettifiche	Conto Economico	Rif. C.E.
Trasferimenti	11.235,09				11.235,09	A 2 - Proventi da trasferimenti
Proventi da servizi pubblici	24.200,00			- 2.200,00	22.000,00	A 3 - Proventi da servizi pubblici
	16.088,00			- 2.902,00	13.186,00	
Totale	51.523,09				46.421,09	A - Totale proventi della gestione
Personale	87.109,00				87.109,00	B 9 - Personale
Acquisto di beni di consumo e/o materie prime	23.300,00			- 4.200,00	19.100,00	B 10 - Acquisto di materie prime e/o di beni di consumo
Prestazioni di servizi	17.925,00			- 2.987,00	14.938,00	B 12 - Prestazioni di servizi
Utilizzo di beni di terzi					-	B 13 - Godimento beni di terzi
Trasferimenti					-	B 14 - Trasferimenti
Imposte e tasse	1.300,00				1.300,00	B 15 - Imposte e tasse
Ammortamenti di esercizio				26.600,00	26.600,00	B 16 - Quote di ammortamento di esercizio
Quota costi indiretti		10.915,81	15.801,45		26.717,26	
					175.764,26	B - Totale costi di gestione
					- 129.343,17	RISULTATO DELLA GESTIONE (A-B)
Interessi passivi ed oneri finanziari					-	D 21 - Interessi passivi su mutui e prestiti
						D - Proventi ed oneri finanziari
Totale	129.634,00	10.915,81	15.801,45	19.413,00		
					- 129.343,17	Risultato economico dell'esercizio

Allegato B)							
COMUNE DI ANZOLA DELL'EMILIA							
PROGRAMMAZIONE DEL FABBISOGNO DI PERSONALE PER IL PERIODO 2013-2014-2015							
Profilo Professionale	Cat. Giur.	Dotazione Organica	Numero dipendenti in servizio al 21.05.2013	Posti vacanti	Previsione anno 2013 (numero posti)	Previsione anno 2014 (numero posti)	Previsione anno 2015 (numero posti)
Funzionario Amministrativo contabile	D3	3	2	1	2	2	2
Funzionario Tecnico	D3	1	0	1	0	0	0
SUB TOTALE - D3		4	2	2	2	2	2
Funzionario Amministrativo Contabile	D1	9	8	1	8	8	8
Assistente sociale	D1	3	3	0	3	3	3
Funzionario Tecnico	D1	4	3	1	3	3	3
Funzionario addetto attività culturali	D1	2	2	0	2	2	2
Specialista di Sistemi Socio Educativi part-time 18 ore	D1	1	1	0	1	1	1
Specialista di Sistemi Socio Educativi	D1	1	1	0	1	1	1
Specialista della Comunicazione	D1	1	1	0	1	1	1
Comandante Polizia Municipale	D1	0	0	0	0	0	0
Specialista di Vigilanza di P.M.	D1	0	0	0	0	0	0
Specialista in sistemi informativi	D1	0	0	0	0	0	0
SUB TOTALE - D1		21	19	2	19	19	19
Istruttore socio culturale	C	1	1	0	1	1	1
Istruttore socio culturale part-time 32 ore sett.li	C	0	0	0	0	0	0
Assistente Tecnico	C	2	2	0	2	2	2
Istruttore amm. cont.	C	18	18	0	18	18	18
Istruttore amm.vo cont.le part-time 32 ore sett.li	C	2	0	2	1	2	2
Operatore di Polizia Municipale	C	0	0	0	0	0	0
Operatore socio educativo	C	0	0	0	0	0	0
Educatore nido d'infanzia	C	6	5	1	5	5	5
Educatore nido d'infanzia part-time 50%	C	2	2	0	2	2	2
Istruttore tecnico	C	4	3	1	4	4	4
SUB TOTALE - C		35	31	4	33	34	34
Operaio professionale	B3	12	12	0	12	12	12
Operatore Amministrativo part-time 34,50 ore	B3	0	0	0	0	0	0
Operatore Amministrativo	B3	3	3	0	3	3	3

Profilo Professionale	Cat. Giur.	Dotazione Organica	Numero dipendenti in servizio al 21.05.2013	Posti vacanti	Previsione anno 2013 (numero posti)	Previsione anno 2014 (numero posti)	Previsione anno 2015 (numero posti)
Operatore addetto alla produzione pasti	B3	2	2	0	2	2	2
Operatore cimiteriale specializzato	B3	0	0	0	0	0	0
Operatore socio assistenziale	B3	1	1	0	1	1	1
SUB TOTALE - B3G		18	18	0	18	18	18
Operatore Amministrativo	B1	3	3	0	3	3	3
Operatore addetto all'infanzia e handicap	B1	4	3	1	3	3	3
SUB TOTALE - B1		7	6	1	6	6	6
Operaio	A	0	0	0	0	0	0
Collaboratore professionale	A	0	0	0	0	0	0
SUB TOTALE - A		0	0	0	0	0	0
TOTALE PERSONALE A TEMPO INDETERMINATO		85	76	9	78	79	79
PERSONALE A TEMPO DETERMINATO							
Dirigente Area Tecnica	Dirigente	0	1	0	1	1	1
Specialista della comunicazione (art. 90 D.Lgs. 67/2000)	D1	0	1	0	1	1	1
Istruttore amministrativo contabile (ART. 90 D.Lgs. 267/2000)	C	0	1	0	1	1	1
TOTALE PERSONALE A TEMPO DETERMINATO		0	3	0	3	3	3

COMUNE DI ANZOLA DELL'EMILIA

Allegato C)

PIANO OCCUPAZIONALE PER IL TRIENNIO 2013-2014-2015

ASSUNZIONI A TEMPO INDETERMINATO

Numero Posti Vacanti	Categoria Giuridica	Profilo Professionale	Modalità di copertura	Entro il	Note
Anno 2013					
1	C	Istruttore Tecnico	Esterna	31.12.2013	Avviso di ricerca di personale per passaggio diretto fra enti
1	C	Istruttore Amministrativo Contabile part-time 32 ore settimanali	Esterna	31.12.2013	Comunicazione preventiva ai sensi dell'art. 34-bis del D. Lgs. 165/2001; procedura selettiva. Il posto è riservato alle persone disabili di cui all'art. 1 della legge 12.03.1999, n. 68
Anno 2014					
1	C	Istruttore Amministrativo Contabile part-time 32 ore settimanali	Esterna	31.12.2014	Comunicazione preventiva ai sensi dell'art. 34-bis del D. Lgs. 165/2001; procedura selettiva. Il posto è riservato alle persone disabili di cui all'art. 1 della legge 12.03.1999, n. 68.
Anno 2015					



COMUNE DI ANZOLA DELL'EMILIA
PROVINCIA DI BOLOGNA

ESERCIZIO 2013 - ALLEGATO MUTUI AL BILANCIO DI PREVISIONE

Cod. Mutuo	N. Repertorio			Importo Mutuo			Importo Rata		Periodo (dal) (al)	Oggetto Mutuo	Cap./Art.	Quota Cap	Debito Res.
	Cod. Bil.	Int.	V.E.	Tasso	Tipo	Durata (anni)	Ente Mutuante	Cap./Art.			Quota Int		
30005				16.376,04			942,60		01/01/2001	VIABILITA' IMP.INIZIALE L.45.000.000 - POS.N. 3026799	413190 / 936	1.797,12	0,00
	1	8	1	6	1	6,5000		13	31/12/2013	1 / 1 - CASSA DEPOSITI E PRESTITI - CDP SPA	81186 / 501	88,08	
30088				281.834,55			14.847,53		01/01/2001	COSTR. PONTE MARTIGNONE -IMP.INIZIALE L. 620.000.000 -POS.N. 4269757	413190 / 936	24.908,31	54.861,36
	1	8	1	6	1	6,5000		15	31/12/2015	1 / 1 - CASSA DEPOSITI E PRESTITI - CDP SPA	81186 / 501	4.786,74	
30090				61.250,06			3.745,85		01/01/2005	QUOTA PARTE Progr. INTERMODALITA' TRASP.RAPIDO DI MASSA - COMUNE	413194 / 948	6.990,39	7.272,81
	1	8	1	6	19	0,0000		10	31/12/2014	10 / 10 - COMUNE DI BOLOGNA	81188 / 521	501,31	
30025				22.235,71			1.128,01		01/01/2001	DEPURATORE -IMP.INIZIALE L. 55.000.000 - POS.N. 3112679	413190 / 936	1.775,10	6.060,34
	1	9	4	6	1	6,5000		16	31/12/2016	1 / 1 - CASSA DEPOSITI E PRESTITI - CDP SPA	94186 / 501	480,92	
40000				949.704,31			61.067,65		01/01/2011	ACQUISTO RETI GAS € 949.704,31- RINEGOZIAZIONE DAL 1/1/2011	413190 / 935	82.981,36	712.677,13
	1	12	1	6	1	5,0510	F	10	31/12/2020	9 / 9 - CASSA DEPOSITI E PRESTITI - M.E.F.	121186 / 500	39.153,94	
TOTALI												118.452,28	780.871,64
												45.010,99	



COMUNE DI ANZOLA DELL'EMILIA
PROVINCIA DI BOLOGNA

RIEPILOGO MUTUI IN AMMORTAMENTO DAL 01/01/2013 AL 31/12/2013 PER BANCA

Banca	Ente Mutuante	Tot. Rate	Quota Cap.	Quota Int.	Debito Res.
1	CASSA DEPOSITI E PRESTITI - CDP SPA	33.836,28	28.480,53	5.355,74	60.921,70
9	CASSA DEPOSITI E PRESTITI - M.E.F.	122.135,30	82.981,36	39.153,94	712.677,13
10	COMUNE DI BOLOGNA	7.491,70	6.990,39	501,31	7.272,81
TOTALI		163.463,28	118.452,28	45.010,99	780.871,64



COMUNE DI ANZOLA DELL'EMILIA
PROVINCIA DI BOLOGNA

RIEPILOGO MUTUI IN AMMORTAMENTO DAL 01/01/2013 AL 31/12/2013 PER CAPITOLO DI QUOTA CAPITALE

Cap.	Art.	Cod.Bil.			Int.	Descrizione	Quota Cap.
413190	935	3	1	3	3	RIMBORSO QUOTA CAPITALE CASSA DD.PP. GESTIONE TESORO - BILANCIO E SISTEMA DI CONTROLLO	82.981,36
413190	936	3	1	3	3	RIMBORSO QUOTA CAPITALE CASSA DD.PP. GESTIONE CDP SPA - BILANCIO E SISTEMA DI CONTROLLO	28.480,53
413194	948	3	1	3	3	RIMBORSO QUOTA CAPITALE ALTRI ISTITUTI - BILANCIO E SISTEMA DI CONTROLLO	6.990,39
TOTALE							118.452,28



COMUNE DI ANZOLA DELL'EMILIA
PROVINCIA DI BOLOGNA

RIEPILOGO MUTUI IN AMMORTAMENTO DAL 01/01/2013 AL 31/12/2013 PER CAPITOLO DI QUOTA INTERESSE

Cap.	Art.	Cod.Bil.			Int.	Descrizione	Quota Int.
81186	501	1	8	1	6	INTERESSI PASSIVI SU MUTUI CASSA DD.PP. - GESTIONE CDP - VIABILITA'	4.874,82
81188	521	1	8	1	6	INTERESSI PASSIVI PER MUTUI DA ALTRI SOGGETTI PER FINAN - VIABILITA'	501,31
94186	501	1	9	4	6	INTERESSI PASSIVI SU MUTUI CASSA DD.PP. GESTIONE CDP - SERVIZIO IDRICO INTEGRATO	480,92
121186	500	1	12	1	6	INTERESSI PASSIVI SU MUTUI CASSA DD.PP. - GESTIONE TESORO - DISTRIBUZIONE GAS METANO	39.153,94
TOTALE							45.010,99

COMUNE DI ANZOLA DELL'EMILIA - PROVINCIA DI BOLOGNA

LIMITE DI INDEBITAMENTO A LUNGO TERMINE (ARTT.204 E 207 DEL D.LGS.18.8.2000 N.267)
anno 2013

Entrate di parte corrente accertate (Titolo I, II e III Rendiconto della gestione esercizio 2011)	€	11.897.022,07
---	---	---------------

A dedurre poste correttive e compensative delle spese	€	-
---	---	---

Entrate finanziarie correnti delegabili	€	11.897.022,07
---	---	---------------

Limite di impegno per interessi passivi su mutui (6% delle entrate finanziarie correnti accertate nel 2011 e risultanti dal rendiconto della gestione)	€	713.821,32
--	---	------------

Interessi passivi su mutui in ammortamento nell'anno cui si riferisce il presente bilancio al netto dei contributi statali o regionali in conto interessi	€	45.010,99
---	---	-----------

id. come sopra per le fidejussioni	€	13.878,81
------------------------------------	---	-----------

	€	58.889,80
--	---	-----------

Importo impegnabile per interessi relativi a nuovi mutui da assumere	€	654.931,52
--	---	------------

DETERMINAZIONE DEL LIMITE ALLE ANTICIPAZIONI DI TESORERIA ANNO 2012
(art.222 Decreto Legislativo 18.8.2000 N. 267)

Entrate accertate nell'esercizio 2011 - Titoli I - II -III € 11.897.022,07

A dedurre poste correttive e compensative delle spese

Entrate finanziarie € 11.897.022,07

Limite per le anticipazioni di tesoreria (3/12 delle entrate finanziarie accertate) € 2.974.255,52

Riepilogo entrate con destinazione vincolata e relative spese

ENTRATE A DESTINAZIONE VINCOLATA E RELATIVE SPESE

	<i>Entrate accertate</i>	<i>Spese impegnate</i>
Per contributi correnti dalla Regione	1.400,00	1.400,00
Per contributi correnti dalla Provincia	58.459,00	58.459,00
Per contributi correnti da Comuni e Unioni di Comuni	91.000,00	91.000,00
Per contributi correnti dall'Azienda USL	48.700,00	48.700,00
Per contributi in c/capitale dalla Regione	6.500,00	6.500,00
Per contributi in c/capitale da Comuni	100.000,00	100.000,00
Per contributi straordinari		
Per concessioni edilizie – fin. spesa d'investimento	862.118,00	862.118,00
Per sanzioni amministrative codice della strada – fin. spesa corrente	17.823,00	17.823,00
Per sanzioni amministrative codice della strada – fin. spesa di investimento	599.352,26	599.352,26

Destinazione dei proventi sanzioni amministrative per violazioni al codice della strada

PREVISIONE DI ENTRATA

Descrizione	Risorsa/Intervento	Importo
Proventi sanzioni amministrative violazioni art. 208 Cds	3013114	800.000,00
a detrarre		
Spese per la riscossione coattiva	1030105	-3.650,00
Spese per stampa, postalizzazione, notifica verbali (le spese vengono addebitate sui verbali e quindi recuperate)	1030105	-111.376,00
Importo al netto delle spese		684.974,00
di cui:		
Proventi ex articolo 208 CDS		171.243,50
Proventi ex articolo 142 CDS		513.730,50

PREVISIONE DI SPESA

A) PROVENTI EX ART. 208 CDS

Finalità	Capitolo	Importo	Risorse assegnate a
Interventi di sostituzione, di ammodernamento, di potenziamento, di messa a norma e di manutenzione della segnaletica delle strade (min. 25%)		21.405,44	
Acquisto beni per la disciplina del traffico stradale	1080102	13.300,00	Area Tecnica
Acquisto cartellonistica e segnaletica varia			
Prestazioni diverse per la disciplina del traffico stradale - segnaletica orizzontale	1080103	8.105,44	Area Tecnica
Attività di controllo e di accertamento delle violazioni in materia di circolazione stradale, anche attraverso l'acquisto di automezzi, mezzi e attrezzature (min. 25%)		21.405,44	
Canone assistenza vistared e altri strumenti rilevazione infrazioni	1080103	21.405,44	Area Tecnica
Altre finalità connesse al miglioramento della sicurezza stradale, relative alla manutenzione delle strade di proprietà dell'Ente, all'installazione, all'ammodernamento, al potenziamento, alla messa a norma e alla manutenzione delle barriere e alla sistemazione del manto stradale delle medesime strade, alla redazione dei piani di cui all'art. 36, a interventi per la sicurezza stradale a tutela degli utenti deboli, quali bambini, anziani, pedoni, ciclisti, allo svolgimento, da parte degli organi di polizia locale, nelle scuole di ogni ordine e grado, di corsi didattici finalizzati all'educazione stradale, a misure di assistenza e previdenza per il personale di cui alle lett. d-bis) e e) del comma 1 dell'art. 12, alle misure di cui al comma 5-bis, a interventi a favore della mobilità ciclistica		42.810,88	
Acquisti per manutenzione strade	1080102	3.241,88	Area Tecnica
Manutenzione strade comunali	1080103	27.500,00	Area Tecnica
Interventi a favore della mobilità ciclistica			
Previdenza integrativa	1030105	10.224,00	Corpo Intercomunale di Polizia Municipale
Interventi per la sicurezza stradale a tutela degli utenti deboli	1030105	995,00	Corpo Intercomunale di Polizia Municipale
Svolgimento, da parte degli organi di polizia locale, nelle scuole di ogni ordine e grado, di corsididattici finalizzati all'educazione stadale	1030105	850,00	Corpo Intercomunale di Polizia Municipale
TOTALE		85.621,76	

A) PROVENTI EX ART. 142 CDS

Finalità	Capitolo	Importo	Risorse assegnate a
Devoluzione ente proprietario strada proventi art. 142 Cds	1030105	100.000,00	Corpo Intercomunale di Polizia Municipale
Interventi di manutenzione e messa in sicurezza delle infrastrutture stradali, ivi comprese la segnaletica e le barriere, e dei relativi impianti:		167.352,68	
Acquisti diversi per rimozione della neve dall'abitato			
Acquisto beni per manutenzione impianti semaforici			
Acquisti per manutenzione strade	1080102	15.758,12	Area Tecnica
Prestazioni diverse per la disciplina del traffico stradale - segnaletica orizzontale			
Manutenzione impianti semaforici			
Interventi a favore della mobilità ciclistica			
Rimozione della neve	1080103	122.094,56	Area Tecnica
Acquisto beni per manutenzione impianti illuminazione pubblica	1080202	13.500,00	Area Tecnica
Prestazioni di servizi per manutenzione impianti illuminazione pubblica	1080203	16.000,00	Area Tecnica
Potenziamento delle attività di controllo e di accertamento delle violazioni in materia di circolazione stradale, ivi comprese le spese relative al personale:		246.377,82	
Adeguamento e sostituzione veicoli obsoleti	1030105	4.242,00	Corpo Intercomunale di Polizia Municipale
Investimenti volti al potenziamento delle attività di controllo e accertamento	2030107	17.823,00	Corpo Intercomunale di Polizia Municipale
Collegamenti telematici	1030105	3.800,00	Corpo Intercomunale di Polizia Municipale
Acquisti per manutenzione vistared e altri strumenti rilevazione infrazioni	1080102	2.000,00	Area Tecnica
Canone assistenza vistared e altri strumenti rilevazione infrazioni			
Servizi per manutenzione vistared e altri strumenti rilevazione infrazioni	1080103	8.694,56	Area Tecnica
Spese di personale	1030105	209.818,26	Corpo Intercomunale di Polizia Municipale
TOTALE		513.730,50	

PROGRAMMA DEGLI INVESTIMENTI TRIENNIO 2013/2015

ANNO 2013

<u>DESCRIZIONE DELLA SPESA</u>	<u>Capitolo/articolo</u>	<u>IMPORTO</u>	<u>FINANZIAMENTO</u>	<u>IMPORTO</u>
Acquisto attrezzature per sistema informatico - innovazione tecnologica	212337/785	€ 10.000,00	Trasf. Diritto superficie in proprietà	€ 1.500,00
			Concessione diritto di superficie	€ 8.500,00
Acquisto licenze software - innovazione tecnologica	212338/786	€ 10.000,00	Trasf. Diritto superficie in proprietà	€ 10.000,00
Incarico per aggiornamento sito web	212345/821	€ 5.000,00	Trasf. Diritto superficie in proprietà	€ 5.000,00
Manutenzione straordinaria fabbricati comunali	218102/705	€ 30.000,00	Trasf. Diritto superficie in proprietà	€ 30.000,00
Rimborso oneri derivanti da concessioni edilizie	218161/860	€ 10.000,00	Proventi rilascio permessi di costruire	€ 10.000,00
Destinazione quota oneri di urbanizzazione secondaria per opere del culto	218162/862	€ 20.000,00	Proventi rilascio permessi di costruire	€ 20.000,00
Trasferimento Unione dei Comuni Terred'Acqua per gestione associata Polizia Municipale	231154/839	€ 17.823,00	Sanzioni amministrative per violazione del codice della strada	€ 17.823,00
Manutenzione straordinaria edifici scolastici - scuola materna	241102/705	€ 50.000,00	Proventi rilascio permessi di costruire	€ 50.000,00
Manutenzione straordinaria edifici scolastici - istruzione elementare	242102/705	€ 50.000,00	Proventi rilascio permessi di costruire	€ 47.000,00
			Concessione diritto di superficie	€ 3.000,00

Manutenzione straordinaria edifici scolastici - istruzione media	243101/705	€ 50.000,00	Proventi rilascio permessi di costruire	€ 50.000,00
Acquisto libri biblioteca	251137/788	€ 12.118,00	Proventi rilascio permessi di costruire	€ 12.118,00
Manutenzione straordinaria padiglione ricreativo "Le Notti di Cabiria"	252101/708	€ 70.000,00	Proventi rilascio permessi di costruire	€ 70.000,00
Quota di partecipazione IDROPOLIS PISCINE srl	262174/892	€ 68.000,00	Entrate correnti	€ 65.000,00
			Proventi rilascio permessi di costruire	€ 3.000,00
Manutenzione straordinaria strade e ponti	281110/705	€ 450.000,00	Proventi rilascio permessi di costruire	€ 450.000,00
Lavori di consolidamento del Ponte Bailey	281116/703	€ 200.000,00	Contributo Comune di San Giovanni in Persiceto	€ 100.000,00
			Proventi rilascio permessi di costruire	€ 100.000,00
Trasferimenti per erogazione incentivi per abbattimento barriere architettoniche	291160/860	€ 6.500,00	Contributo regionale	€ 6.500,00
Manutenzione straordinaria asilo nido	301101/705	€ 50.000,00	Proventi rilascio permessi di costruire	€ 50.000,00
TOTALE		€ 1.109.441,00		€ 1.109.441,00

PROGRAMMA DEGLI INVESTIMENTI TRIENNIO 2013/2015

ANNO 2014

<u>DESCRIZIONE DELLA SPESA</u>	<u>Capitolo/articolo</u>	<u>IMPORTO</u>	<u>FINANZIAMENTO</u>	<u>IMPORTO</u>
Acquisto attrezzature per sistema informatico - innovazione tecnologica	212337/785	€ 10.000,00	Entrate correnti	€ 10.000,00
Acquisto licenze software - innovazione tecnologica	212338/786	€ 10.000,00	Entrate correnti	€ 10.000,00
Manutenzione straordinaria impianti servizio energia	align="center">218101/705	align="right">€ 87.000,00	Proventi rilascio permessi di costruire	€ 79.118,00
			Entrate correnti	€ 7.882,00
Manutenzione straordinaria fabbricati comunali	align="center">218102/705	align="right">€ 100.000,00	Proventi rilascio permessi di costruire	€ 42.000,00
			Trasf. Diritto superficie in proprietà	€ 46.500,00
			Concessione diritto di superficie	€ 11.500,00
Rimborso oneri derivanti da concessioni edilizie	218161/860	€ 10.000,00	Proventi rilascio permessi di costruire	€ 10.000,00
Destinazione quota oneri di urbanizzazione secondaria per opere del culto	218162/862	€ 20.000,00	Proventi rilascio permessi di costruire	€ 20.000,00
Trasferimento Unione dei Comuni Terred'Acqua per gestione associata Polizia Municipale	231154/839	€ 20.000,00	Sanzioni amministrative per violazione del codice della strada	€ 20.000,00
Manutenzione straordinaria edifici scolastici - scuola materna	241102/705	€ 25.000,00	Proventi rilascio permessi di costruire	€ 25.000,00
Manutenzione straordinaria edifici scolastici - istruzione elementare	242102/705	€ 25.000,00	Entrate correnti	€ 25.000,00

Manutenzione straordinaria edifici scolastici - istruzione media	243101/705	€ 25.000,00	Proventi rilascio permessi di costruire	€ 25.000,00
Acquisto libri biblioteca	251137/788	€ 12.118,00	Entrate correnti	€ 12.118,00
Manutenzione straordinaria strade e ponti	281110/705	€ 100.000,00	Proventi rilascio permessi di costruire	€ 100.000,00
Realizzazione di un collegamento ciclopedonale nell'area di sedime dell'ex linea ferroviaria Bologna-Verona	281111/700	€ 182.900,00	Proventi rilascio permessi di costruire	€ 182.900,00
Trasferimenti per erogazione incentivi per abbattimento barriere architettoniche	291160/860	€ 6.500,00	Contributo regionale	€ 6.500,00
Interventi di risanamento e bonifica ambientale	296103/708	€ 100.000,00	Proventi rilascio permessi di costruire	€ 100.000,00
Manutenzione straordinaria fognature acque bianche	294101/707	€ 140.000,00	Proventi rilascio permessi di costruire	€ 140.000,00
Manutenzione straordinaria asilo nido	301101/705	€ 25.000,00	Proventi rilascio permessi di costruire	€ 25.000,00
Realizzazione nuovo Poliambulatorio	304303/700	€ 750.000,00	Contributo da privati	€ 750.000,00
TOTALE		€ 1.648.518,00		€ 1.648.518,00

PROGRAMMA DEGLI INVESTIMENTI TRIENNIO 2013/2015

ANNO 2015

<u>DESCRIZIONE DELLA SPESA</u>	<u>Capitolo/articolo</u>	<u>IMPORTO</u>	<u>FINANZIAMENTO</u>	<u>IMPORTO</u>
Acquisto attrezzature per sistema informatico - innovazione tecnologica	212337/785	€ 10.000,00	Entrate correnti	€ 10.000,00
Acquisto licenze software - innovazione tecnologica	212338/786	€ 10.000,00	Entrate correnti	€ 10.000,00
Manutenzione straordinaria impianti servizio energia	218101/705	€ 87.000,00	Proventi rilascio permessi di costruire	€ 79.118,00
			Entrate correnti	€ 7.882,00
Manutenzione straordinaria fabbricati comunali	218102/705	€ 100.000,00	Proventi rilascio permessi di costruire	€ 42.000,00
			Trasf. Diritto superficie in proprietà	€ 46.500,00
			Concessione diritto di superficie	€ 11.500,00
Rimborso oneri derivanti da concessioni edilizie	218161/860	€ 10.000,00	Proventi rilascio permessi di costruire	€ 10.000,00
Destinazione quota oneri di urbanizzazione secondaria per opere del culto	218162/862	€ 20.000,00	Proventi rilascio permessi di costruire	€ 20.000,00
Trasferimento Unione dei Comuni Terred'Acqua per gestione associata Polizia Municipale	231154/839	€ 20.000,00	Sanzioni amministrative per violazione del codice della strada	€ 20.000,00

Manutenzione straordinaria edifici scolastici - scuola materna	241102/705	€ 25.000,00	Entrate correnti	€ 25.000,00
Manutenzione straordinaria edifici scolastici - istruzione elementare	242102/705	€ 25.000,00	Proventi rilascio permessi di costruire	€ 25.000,00
Manutenzione straordinaria edifici scolastici - istruzione media	243101/705	€ 25.000,00	Proventi rilascio permessi di costruire	€ 25.000,00
Acquisto libri biblioteca	251137/788	€ 12.118,00	Entrate correnti	€ 12.118,00
Manutenzione straordinaria strade e ponti	281110/705	€ 100.000,00	Proventi rilascio permessi di costruire	€ 100.000,00
Trasferimenti per erogazione incentivi per abbattimento barriere architettoniche	291160/860	€ 6.500,00	Contributo regionale	€ 6.500,00
Interventi di risanamento e bonifica ambientale	296103/708	€ 100.000,00	Proventi rilascio permessi di costruire	€ 100.000,00
Manutenzione straordinaria asilo nido	301101/705	€ 25.000,00	Proventi rilascio permessi di costruire	€ 25.000,00
Realizzazione nuovo Poliambulatorio	304303/700	€ 750.000,00	Contributo da privati	€ 750.000,00
TOTALE		€ 1.325.618,00		€ 1.325.618,00

All. OB/13/C5000 - Calcolo dell'obiettivo di competenza mista

PATTO DI STABILITA' INTERNO 2013-2015

DETERMINAZIONE DELL'OBIETTIVO

(legge 12 novembre 2011, n. 183 e legge 24 dicembre 2012, n.228)

COMUNI soggetti al patto di stabilità interno con popolazione superiore a 5.000 abitanti

Modalità di calcolo Obiettivo 2013-2015

		Anno 2007	Anno 2008	Anno 2009
FASE 1	SPESE CORRENTI (Impegni)	7.710.572	8.309.806	8.419.279
		(a)	(b)	(c)
	MEDIA delle spese correnti (2007-2009) ⁽¹⁾			8.146.552
				(d)=Media(a;b;c)
	PERCENTUALI da applicare alla media delle spese correnti (comma 2 , art. 31, legge n. 183/2011)	14,8%	14,8%	14,8%
	(e)	(f)	(g)	
SALDO OBIETTIVO determinato come percentuale data della spesa media (comma 2 , art. 31, legge n. 183/2011)	1.205.690	1.205.690	1.205.690	
	(h)=(d)*(e)	(i)=(d)*(f)	(l)=(d)*(g)	
FASE 2	RIDUZIONE DEI TRASFERIMENTI ERARIALI , di cui al comma 2, dell'art. 14, del decreto legge n. 78/2010 (comma 4, art.31, legge n. 183/2011)	384.000	384.000	384.000
		(m)	(n)	(o)
	SALDO OBIETTIVO AL NETTO DEI TRASFERIMENTI (comma 4, art.31, legge n. 183/2011)	821.690	821.690	821.690
	(p)=(h)-(m)	(q)=(i)-(n)	(r)=(l)-(o)	
FASE 3-A (Enti NON virtuosi)	PERCENTUALI da applicare alla media delle spese correnti degli enti NON virtuosi (comma 6 , art. 31, legge n. 183/2011)	15,8%	15,8%	15,8%
		(s)	(t)	(u)
	RIDUZIONE DEI TRASFERIMENTI ERARIALI , di cui al comma 2, dell'art. 14, del decreto legge n. 78/2010 (comma 4, art.31, legge n. 183/2011)	384.000	384.000	384.000
		(v)=(m)	(z)=(n)	(aa)=(o)
	SALDO OBIETTIVO ENTI NON VIRTUOSI (commi 4 e 6, art. 31, legge 183/2011)	903.155	903.155	903.155
		(ab)=(d)*(s)-(v)	(ac)=(d)*(t)-(z)	(ad)=(d)*(u)-(aa)
FASE 3-B (Virtuosi)	SALDO OBIETTIVO ENTI VIRTUOSI (comma 3, art. 20, decreto-legge n. 98/2011)	0	903.155	903.155
		(ae)	(af)=(ac)	(ag)=(ad)
	RIDUZIONE "SPERIMENTAZIONE" (comma 3-bis, art. 20, decreto legge n. 98/2011)			
	(ah)			

All. OB/13/C5000 - Calcolo dell'obiettivo di competenza mista

PATTO DI STABILITA' INTERNO 2013-2015

DETERMINAZIONE DELL'OBIETTIVO

(legge 12 novembre 2011, n. 183 e legge 24 dicembre 2012, n.228)

COMUNI soggetti al patto di stabilità interno con popolazione superiore a 5.000 abitanti

Modalità di calcolo Obiettivo 2013-2015

		Anno 2013	Anno 2014	Anno 2015
FASE 4-A	PATTO NAZIONALE "Orizzontale" ⁽²⁾ Variazione obiettivo ai sensi dei commi 1 e segg., art. 4-ter, decreto legge n. 16/2012	[] (al)	[] (am)	[] (an)
	PATTO REGIONALE "Verticale" ⁽³⁾ Variazione obiettivo ai sensi del comma 138, art. 1, legge n. 220/2010 (comma 17, art. 32, legge n. 183/2011)	[] (ao)		
FASE 4-B	PATTO REGIONALE "Verticale incentivato" ⁽³⁾ Variazione obiettivo ai sensi dei commi 122 e segg., art. 1, legge n. 228/2012	[] (ax)		
	PATTO REGIONALE "Orizzontale" ⁽⁴⁾ Variazione obiettivo ai sensi del comma 141, art. 1, legge n. 220/2010 (comma 17, art. 32, legge n. 183/2011)	-700.000 (ay)	[] (ap)	[] (aq)
	SALDO OBIETTIVO RIDETERMINATO - PATTO TERRITORIALE (fase 4)	203.155 (ab)	903.155 (as)	903.155 (at)
FASE 5	IMPORTO DELLA RIDUZIONE DELL'OBIETTIVO ai sensi del comma 122, art. 1, legge n. 220/2010	[] (au)		
	IMPORTO DELLA RIDUZIONE DELL'OBIETTIVO Variazione obiettivo ai sensi del comma 6-bis, art. 16, decreto legge n. 95/2012	[] (av)		
	SALDO OBIETTIVO FINALE	203.155 (az)	903.155 (ba)	903.155 (bb)

Legenda

Cella editabile

Cella valorizzata automaticamente

Cella in cui il calcolo è effettuato automaticamente

[]
[]
[]

Note

⁽¹⁾ Calcolo della media della spesa corrente registrata negli anni 2007-2009, così come desunta dai certificati di conto consuntivo (comma 2, art. 31, legge n. 183/2011).

⁽²⁾ Compensazione degli obiettivi fra comuni del territorio nazionale (da inserire con segno + se quota ceduta e segno - se quota acquisita).

⁽³⁾ Compensazione degli obiettivi fra regione e propri enti locali (da inserire con segno negativo)

⁽⁴⁾ Compensazione degli obiettivi fra enti locali del territorio regionale (da inserire con segno + se quota ceduta e segno - se quota acquisita).

PATTO DI STABILITA' INTERNO: VERIFICA COERENZA DELLE PREVISIONI DI BILANCIO 2013-2015

		2013	2014	2015
C o m p e t e n z a	(+) Entrate titoli I- II- III	11.840.622,00	12.019.187,04	12.143.092,96
	(-) Entrate correnti escluse dal saldo utile ai fini patto (Art. 31, c. 7-16, L. 183/2011)			
	(-) Spese titolo I	11.639.345,00	11.811.241,04	11.936.078,96
	(+) Spese correnti escluse dal saldo utile ai fini patto (Art. 31, c. 7-16, L. 183/2011)	-	-	-
	Saldo finanziario parte corrente	201.277,00	207.946,00	207.014,00
C a s s a	(+) Entrate titoli IV	1.000.000,00	1.500.000,00	1.200.000,00
	(-) Riscossione di crediti			
	(-) Entrate in conto capitale escluse dal saldo utile ai fini patto (Art. 31, c. 7-16, L. 183/2011)			
	(-) Spese titolo II	995.000,00	800.000,00	500.000,00
	(+) Concessioni di crediti			
	(+) Spese in conto capitale escluse dal saldo utile ai fini patto (Art. 31, c. 7-16, L. 183/2011)			
Saldo finanziario parte capitale	5.000,00	700.000,00	700.000,00	
SALDO FINANZIARIO DI COMPETENZA MISTA		206.277,00	907.946,00	907.014,00

RIEPILOGO

	2013	2014	2015
Obiettivo da raggiungere in termini di competenza mista	€ 203.155,00	€ 903.155,00	€ 903.155,00
Obiettivo previsto	€ 206.277,00	€ 907.946,00	€ 907.014,00
Azioni correttive	€ -	€ -	€ -
Margine di manovra	€ 3.122,00	€ 4.791,00	€ 3.859,00

La previsione per l'esercizio 2013 è in linea per il rispetto del patto di stabilità interno

La previsione per l'esercizio 2014 è in linea per il rispetto del patto di stabilità interno

La previsione per l'esercizio 2015 è in linea per il rispetto del patto di stabilità interno

Determinazione del limite per spese ex art. 6, commi 7 - 13, del Decreto Legge 31.05.2010, n. 78 convertito nella legge 30.07.2010, n. 122

Tipologia di spesa	Spesa anno 2009	percentuale di riduzione	Limite di spesa dal 2011	Spesa sostenuta nell'anno 2011	Spesa sostenuta nell'anno 2012	Limite di spesa dal 2013	Previsione 2013	Differenza su limite
SPESE PER STUDI E INCARICHI DI CONSULENZA (comma 7)	€ 20.590,53	80%	€ 4.118,11	€ 4.144,30	€ 4.118,11	€ 4.118,11	€ 4.118,00	€ 0,11
SPESE PER RELAZIONI PUBBLICHE, CONVEGNI, MOSTRE, PUBBLICITA' E RAPPRESENTANZA (comma 8)	€ 155.071,95	80%	€ 31.014,39	€ 30.761,98	€ 36.678,12	€ 31.014,39	€ 31.014,00	€ 0,39
SPESE PER MISSIONI (comma 12)	€ 1.759,76	50%	€ 879,88	€ 879,00	€ 624,66	€ 879,88	€ 880,00	-€ 0,12
SPESE PER ATTIVITA' ESCLUSIVA DI FORMAZIONE (comma 13)	€ 30.713,45	50%	€ 15.356,73	€ 15.351,80	€ 8.683,56	€ 15.356,73	€ 15.356,00	€ 0,73
SPESE PER ACQUISTO, MANUTENZIONE, NOLEGGIO ED ESERCIZIO DI AUTOVETTURE ED ACQUISTO BUONI TAXI (comma 14)	€ 27.022,64	20%	€ 21.618,11	€ 21.610,46	€ 21.252,28			
Totale	€ 235.158,33		€ 72.987,21	€ 72.747,54	€ 71.356,73	€ 51.369,11	€ 51.368,00	€ 1,11

Determinazione del limite per spese ex art. 5, comma 2, del Decreto Legge 6 luglio 2012, n. 95 convertito nella Legge 7 agosto 2012, n. 135

Tipologia di spesa	Spesa anno 2011	percentuale di riduzione	Limite di spesa dal 2013	Previsione 2013	Differenza su limite
SPESE PER ACQUISTO, MANUTENZIONE, NOLEGGIO ED ESERCIZIO DI AUTOVETTURE ED ACQUISTO BUONI TAXI	€ 8.463,33	50%	€ 4.231,67	€ 4.231,00	€ 0,67

Determinazione del limite per spese ex art. 1, commi 141 - 142, della legge 24.12.2012, n. 228

Tipologia di spesa	Spesa media anni 2010 e 2011	percentuale di riduzione	Limite di spesa dal 2013	Previsione 2013	Differenza su limite
SPESE PER ACQUISTO DI MODILI E ARREDI	€ 40.743,01	80%	€ 8.148,60		€ 8.148,60

COMUNE DI ANZOLA DELL'EMILIA

PROVINCIA DI BOLOGNA

DELIBERAZIONE DEL CONSIGLIO COMUNALE

Numero Delibera **44** del **11/06/2013**

AREA ECONOMICO/FINANZIARIA E CONTROLLO

OGGETTO

APPROVAZIONE DEL BILANCIO DI PREVISIONE DELL'ESERCIZIO 2013, DELLA RELAZIONE PREVISIONALE E PROGRAMMATICA E DEL BILANCIO PLURIENNALE PER IL PERIODO 2013/2015.

PARERI DI CUI ALL' ART. 49 DEL DECRETO LEGISLATIVO 18.08.2000 N. 267

<p>IL DIRETTORE DELL'AREA INTERESSATA</p>	<p>Per quanto concerne la REGOLARITA' TECNICA esprime parere: FAVOREVOLE</p> <p>Data 06/06/2013</p> <p>IL DIRETTORE AREA ECONOMICO/FINANZIARIA E CONTROLLO BARBIERI CLAUDIA</p>
<p>IL DIRETTORE AREA ECONOMICO / FINANZIARIA E CONTROLLO</p>	<p>Per quanto concerne la REGOLARITA' CONTABILE esprime parere: FAVOREVOLE</p> <p>Data 06/06/2013</p> <p>IL DIRETTORE AREA ECONOMICO/FINANZIARIA E CONTROLLO BARBIERI CLAUDIA</p>

DELIBERAZIONE DEL CONSIGLIO COMUNALE NR. 44 DEL 11/06/2013

Letto, approvato e sottoscritto.

IL PRESIDENTE
VERONESI GIAMPIERO

IL SEGRETARIO GENERALE
CICCIA ANNA ROSA

ANZOLA DELL'EMILIA, Lì 20/06/2013