

DELIBERAZIONE DEL CONSIGLIO COMUNALE



COMUNE DI ANZOLA DELL'EMILIA
PROVINCIA DI BOLOGNA

APPROVAZIONE DEL RENDICONTO DELLA GESTIONE DELL'ESERCIZIO FINANZIARIO 2013 - ART. 151, COMMA 7, E ART. 227 DEL DECRETO LEGISLATIVO 18 AGOSTO 2000, N. 267.

Nr. Progr. **22**
Data **29/04/2014**
Seduta NR. **4**
Titolo **4**
Classe **6**
Sottoclasse **0**

Adunanza PUBBLICA di PRIMA convocazione in data 29/04/2014

Il PRESIDENTE ha convocato il CONSIGLIO COMUNALE nella apposita sala del Municipio, oggi **29/04/2014** alle ore **18:45** in adunanza *PUBBLICA* di PRIMA Convocazione previo invio di invito scritto a domicilio o e-mail nei modi e termini previsti dal vigente Regolamento per il funzionamento del Consiglio Comunale.

Fatto l'appello nominale all'apertura dell'adunanza e tenuto conto delle entrate e delle uscite dei Consiglieri in corso di seduta, al presente oggetto risultano:

<i>Cognome e Nome</i>	<i>Pre.</i>	<i>Cognome e Nome</i>	<i>Pre.</i>	<i>Cognome e Nome</i>	<i>Pre.</i>
ROPA LORIS	S	MOSCATELLI FRANCESCO	S	GALLERANI GABRIELE	S
MARCHESINI LORIS	S	ROMA ANNALISA	S	RONCAGLIA FRANCESCO	S
VERONESI GIAMPIERO	S	RIMONDI MORGAN	S	FACCHINI RICCARDO	S
TOLOMELLI VANNA	N	MALAGUTI FIORENZO	S	ZAVATTARO LEONARDO	S
SBLENDIDO SAVERIO	S	MADDALONI CARMINE	N	CANNONE TIZIANA	S
QUERZÈ DAVIDE	S	DE FRANCESCHI LUCIANA	N	GIORDANO ANTONIO	S
BARTOLINI MONICA	N	IOVINO PAOLO	S	MORANDI NADIA	S
<i>Totale Presenti: 17</i>		<i>Totali Assenti: 4</i>			

Assenti giustificati i signori:

TOLOMELLI VANNA, BARTOLINI MONICA, MADDALONI CARMINE, DE FRANCESCHI LUCIANA

Assenti NON giustificati i signori:

Nessun convocato risulta assente ingiustificato

Sono presenti gli Assessori Extraconsiliari:

LAZZARI MASSIMILIANO, COCCHI MIRNA, MANFREDINI SILVIA, MONARI CARLO

Partecipa il SEGRETARIO GENERALE del Comune, *CICCIA ANNA ROSA*.

Constatata la legalità della adunanza, nella sua qualità di PRESIDENTE, VERONESI GIAMPIERO invita a deliberare sugli oggetti iscritti all'ordine del giorno.

Sono designati a scrutatori i Sigg.:

FACCHINI RICCARDO, SBLENDIDO SAVERIO, QUERZÈ DAVIDE.

L'Ordine del Giorno, diramato ai Sigg. Consiglieri ai sensi del vigente Statuto comunale nonché del vigente Regolamento per il funzionamento del Consiglio Comunale, porta la trattazione dell'oggetto sopra indicato. Tutti gli atti relativi agli argomenti iscritti all'Ordine del Giorno sono depositati presso la Segreteria comunale nel giorno dell'adunanza e nel giorno precedente.

OGGETTO:

APPROVAZIONE DEL RENDICONTO DELLA GESTIONE DELL'ESERCIZIO FINANZIARIO 2013 - ART. 151, COMMA 7, E ART. 227 DEL DECRETO LEGISLATIVO 18 AGOSTO 2000, N. 267.

IL CONSIGLIO COMUNALE

Premesso che:

- l'art. 151, comma 7, del D.Lgs. 18 agosto 2000, n. 267 testualmente recita:
 7. *Il rendiconto è deliberato dall'organo consiliare entro il 30 aprile dell'anno successivo.*
- l'art. 227 dello stesso D.Lgs. 18 agosto 2000 n. 267 così dispone:
 1. *La dimostrazione dei risultati di gestione avviene mediante il rendiconto, il quale comprende il conto del bilancio, il conto economico ed il conto del patrimonio.*
 2. *Il rendiconto è deliberato dall'organo consiliare dell'ente entro il 30 aprile dell'anno successivo, tenuto motivatamente conto della relazione dell'organo di revisione. La proposta è messa a disposizione dei componenti dell'organo consiliare prima dell'inizio della sessione consiliare in cui viene esaminato il rendiconto entro un termine, non inferiore a venti giorni, stabilito dal regolamento.omissis.....*
 3. *Per le province, le città metropolitane, i comuni con popolazione superiore ad 8.000 abitanti e quelli i cui rendiconti si chiudono in disavanzo ovvero rechino la indicazione di debiti fuori bilancio, il rendiconto è presentato alla Sezione enti locali della Corte dei conti per il referto di cui all'articolo 13 del decreto-legge 22 dicembre 1981, n. 786, convertito, con modificazioni, dalla legge 26 febbraio 1982, n. 51, e successive modifiche ed integrazioni.*
 4. *Ai fini del referto di cui all'articolo 3, commi 4 e 7, della legge 14 gennaio 1994, n. 20, e del consolidamento dei conti pubblici, la Sezione enti locali potrà richiedere i rendiconti di tutti gli altri enti locali.*
 5. *Sono allegati al rendiconto:*
 - a) *la relazione dell'organo esecutivo di cui all'articolo 151, comma 6;*
 - b) *la relazione dei revisori dei conti di cui all'articolo 239, comma 1, lettera d);*
 - c) *l'elenco dei residui attivi e passivi distinti per anno di provenienza.*
 6. *Gli enti locali di cui all'art. 2 inviano telematicamente alle Sezioni enti locali il rendiconto completo di allegati, le informazioni relative al rispetto del patto di stabilità interno, nonché i certificati del conto preventivo e consuntivo. Tempi, modalità e protocollo di comunicazione per la trasmissione telematica dei dati sono stabiliti con decreto di natura non regolamentare del Ministro dell'economia e delle finanze, sentite la Conferenza Stato, città e autonomie locali e la Corte dei conti.*
- l'art. 43 del Regolamento di contabilità dell'Ente approvato con deliberazione del Consiglio Comunale n. 94 del 22 dicembre 2010 e successivamente modificato con deliberazione del Consiglio Comunale n. 4 del 31 gennaio 2013 stabilisce che la proposta di Rendiconto corredata della Relazione del Revisore e dalla documentazione di accompagnamento è messa a disposizione dei componenti del Consiglio Comunale venti giorni prima della prevista seduta di approvazione;

Dato atto che:

- il Tesoriere dell'Ente ha reso il conto della propria gestione relativa all'esercizio finanziario 2013, secondo quanto prescritto dall'art. 226 del D.Lgs. 18 agosto 2000, n. 267;
- gli Agenti contabili hanno reso il conto della propria gestione relativa all'esercizio finanziario 2013, secondo quanto prescritto dall'art. 233 del D.Lgs. 18 agosto 2000, n. 267;
- la Corte dei Conti Sezione Giurisdizionale regionale per l'Emilia Romagna, con nota in data 3 aprile 2014 Prot. 0000087-03/04/2014-PREG_ER-P47-P, ha comunicato che a partire dai conti relativi all'esercizio 2013 Equitalia S.p.A. deve presentare un unico conto giudiziale per cui questo Ente ha provveduto a inoltrare conseguente richiesta di aggiornamento della documentazione presentata da Equitalia distintamente per ambito territoriale. La documentazione aggiornata non è a tutt'oggi ancora pervenuta;

Accertato che i risultati della gestione di cassa del Tesoriere e degli agenti contabili interni concordano perfettamente con le scritture contabili dell'Ente e ritenuto, pertanto, di approvarli ai sensi dell'art. 42 del vigente Regolamento comunale di contabilità;

Rilevato che il Servizio Finanziario, ai sensi della richiamata normativa, ha predisposto, conformemente ai modelli approvati con D.P.R. 31 gennaio 1996, n. 194, lo schema di rendiconto della gestione dell'esercizio finanziario 2011 comprendente:

- il Conto del Bilancio, di cui all'art. 228 del D.Lgs. 18 agosto 2000, n. 267;
- il Conto Economico, di cui all'art. 229 del richiamato D.Lgs. 18 agosto 2000, n. 267, con accluso il Prospetto di Conciliazione previsto dal comma 9 del predetto articolo;
- il Conto del Patrimonio, di cui all'art. 230 dello stesso D.Lgs. 18 agosto 2000, n. 267;

Dato atto che costituiscono allegato al Rendiconto della gestione:

1. il Conto del Tesoriere dell'Ente, di cui all'art. 226 del D.Lgs. 18 agosto 2000, n. 267;
2. la tabella dei parametri di riscontro della situazione di deficiarietà strutturale, secondo quanto prescritto dall'art. 228, comma 5, del D.Lgs. 18 agosto 2000, n. 267;
3. la tabella dei parametri gestionali, secondo quanto prescritto dall'art. 228, comma 5, del D.Lgs. 18 agosto 2000, n. 267;
4. l'elenco dei residui attivi e passivi distinti per anno di provenienza, secondo quanto prescritto dall'art. 227, comma 5, lett. c), del D.Lgs. 18 agosto 2000, n. 267;
5. la determinazione n. 136 del 20 marzo 2014, di ricognizione dei residui attivi e passivi da inserire nel Rendiconto della gestione dell'esercizio finanziario 2013, adottata ai sensi dell'art. 228, comma 3, del D.Lgs. 18 agosto 2000, n. 267;
6. il Conto della gestione degli agenti contabili, dando atto che relativamente ad Equitalia S.p.A. sono stati predisposti distintamente per ambito territoriale;
7. il Conto della gestione dei consegnatari di azioni;
8. il Conto della gestione dell'Economo;
9. il Conto della gestione dei consegnatari di beni;
10. le attestazioni relative all'inesistenza di debiti fuori Bilancio rese dal Direttore Generale, dai Direttori d'Area dell'Ente e dai Responsabili dei Servizi Associati;
11. i prospetti delle entrate e delle uscite dei dati SIOPE e la relativa situazione delle disponibilità liquide dell'esercizio 2013;

12. la deliberazione della Giunta Comunale n. 30 del 25 marzo 2014, di approvazione della Relazione illustrativa del Rendiconto della gestione dell'esercizio finanziario 2013, adottata ai sensi del combinato disposto degli artt. 151, comma 6, e 231 del D.Lgs. 18 agosto 2000, n. 267;
13. la deliberazione del Consiglio Comunale n. 60 del 26 settembre 2013, relativa alla salvaguardia degli equilibri del Bilancio dell'esercizio cui il Rendiconto stesso si riferisce, adottata ai sensi dell'art. 193 del D.Lgs. 18 agosto 2000, n. 267;
14. l'elenco delle spese di rappresentanza sostenute dagli organi di governo dell'Ente nell'anno 2013 (art. 16, comma 26, del D.L. 13.08.2011, n. 138);
15. la relazione del Revisore dei Conti, redatta ai sensi del combinato disposto degli artt. 227, comma 5, lett. b), e 239, comma 1, lett. d), del D.Lgs. 18 agosto 2000, n. 267;
16. le Note informative debiti/crediti reciproci tra l'Ente e le società partecipate, in attuazione di quanto previsto dall'articolo 6, comma 4, del decreto legge 6 luglio 2012, n. 95, convertito con modificazioni dalla legge 7 agosto 2012, n. 135;

Dato atto che lo schema di Rendiconto della gestione dell'esercizio finanziario 2013 ed i relativi allegati sono stati messi a disposizione dei componenti l'organo consiliare in data 7 aprile 2014 a seguito di appositi avvisi notificati nella medesima data;

Ritenuto inoltre di approvare il Bilancio Sociale per l'esercizio finanziario 2013 inteso come rendicontazione sociale delle attività dell'Amministrazione come riportato nel documento allegato alla presente deliberazione quale parte integrante e sostanziale dando atto che sul medesimo è stato espresso il parere del Revisore dei Conti in data 23.04.2014 e pervenuto al Prot. n. 8.436 del 24.04.2014;

Dato atto, altresì, che il presente provvedimento è stato esaminato dalla competente Commissione Consiliare in data 14 aprile 2014 e in data 24 aprile 2014, come da verbali agli atti;

Ritenuto che sussistano tutte le condizioni per l'approvazione del Rendiconto della gestione dell'esercizio finanziario 2013;

Dato atto che l'approvazione del Rendiconto dell'esercizio 2013 entro il termine del 30 aprile 2014 è un adempimento di assoluta rilevanza nella gestione amministrativa e contabile per cui rientra tra gli atti urgenti e improrogabili di cui all'art. 38, comma 5, del D.Lgs. 18 agosto 2000, n. 267 e richiamata a tal fine la Circolare del Ministero dell'Interno – Dipartimento della Finanza Locale - F.L.6/2009 del 6 aprile 2009;

Udita, sul punto, l'illustrazione dell'Assessore **Monari**;

Uditi, inoltre, gli interventi del Consigliere **Facchini**, dell'Assessore **Monari**, dei Consiglieri **Moscatelli**, **Sblendido**, **Facchini**, **Roma**, **Gallerani** (Capogruppo "Uniti per Anzola") e della **Rag. Nerozzi** (Revisore dei Conti) che risponde al Consigliere Gallerani;

Uditi, ancora, gli interventi dei Consiglieri **Marchesini** (Capogruppo "Con Ropa. Insieme per Anzola"), **Iovino**, dell'Assessore **Lazzari** e del Consigliere **Facchini**, il quale chiede di votare un Ordine del Giorno sull'approvazione del Rendiconto di gestione e sulla responsabilità conseguente;

Alle ore 20:55 il **Presidente** interrompe la seduta del Consiglio e convoca la Conferenza dei Capigruppo; la seduta riprende alle ore 21:15;

Il Presidente passa la parola al Consigliere **Facchini**, il quale comunica che, dopo lunga discussione, il suo Gruppo ha deciso di rinunciare alla presentazione di un Ordine del Giorno, e che esprimendo un voto contrario al Bilancio sono a posto a livello di responsabilità, inoltre propone di allegare alla presente deliberazione il testo del suo primo intervento come motivazione dell'eventuale voto contrario;

Uditi, gli interventi dei Consiglieri **Gallerani**, **Facchini**, che annuncia il voto contrario, **Moscatelli**, **Iovino**, **Marchesini**, dell'Assessore **Monari** e del **Sindaco**;

Udite le seguenti dichiarazioni di voto:

- voto contrario condizionato espresso dal Consigliere **Gallerani** il quale, parlando a nome del suo Gruppo, riconosce l'estrema difficoltà di predisporre e chiudere i Bilanci ma anche la difficoltà a capire il succo delle cifre in base ai grafici che vengono presentati; non si riconoscono in questo Bilancio e se la votazione fosse per aree non avrebbero avuto problemi a votare alcune situazioni;
- voto favorevole espresso dal Consigliere **Giordano** (Capogruppo "Sinistra Unità per Anzola") il quale conferma il voto favorevole espresso sul Bilancio Preventivo per questioni squisitamente politiche;

Per tutto quanto si fa integrale rinvio alla registrazione in atti al n. 8.919;

Dato atto che, in applicazione dell'art. 49 del Decreto Legislativo 18.08.2000 n. 267 e successive modificazioni e integrazioni, è stato acquisito il parere favorevole espresso dal Direttore dell'Area Economico/Finanziaria e Controllo in ordine alla regolarità tecnica;

Con voti favorevoli n. 12 e contrari n. 5 (Consiglieri Gallerani, Roncaglia, Facchini, Zavattaro e Cannone) resi per alzata di mano, presenti e votanti n. 17 componenti

D E L I B E R A

Per i motivi esposti in premessa e che di seguito si intendono integralmente riportati:

- 1) Di approvare, ai sensi dell'art. 42 del vigente Regolamento comunale di contabilità, i Conti del Tesoriere Cassa di Risparmio in Bologna S.p.A.; dell'Economista Mongiello Antonella (determinazione del Direttore dell'Area Economico/Finanziaria e Controllo n. 61 in data 18.02.2014); degli Agenti contabili riscuotitori speciali Montesello Teresa, Burzi Daniela, Barraco Rosanna, Capelli Maria Letizia, Battistella Anna, Pipitone Francesco, Pellizzari Monia, Gnudi Barbara (determinazione del Direttore dell'Area Amministrativo/Istituzionale n. 59 in data 17.02.2014), Galuzzi Flavia, Pitaccolo Cinzia (determinazione del Direttore dell'Area Tecnica n. 42 in data 31.01.2014), Finelli Loretta (determinazione del Direttore dell'Area Servizi alla Persona n. 33 in data 29.01.2014); dei consegnatari di beni Baldazzi Andrea, Barbieri Claudia, Benini Dimer, Bucci Catia, Busi Marina, Castelli Maurizio, Finelli Loretta, Fornalè Davide, Gardellini Maura, Guadagnucci Lorenzo, Gualandi Giampiero, Massi Paolo, Natalini Tiziana, Querzé Mauro, Saggini Patrizia, Toccarelli Paolo, Matilde Ristorazione S.p.A., Hera S.p.A., Geovest s.r.l., del consegnatario di azioni il Sindaco Ropa Loris, del Concessionario del Servizio pubbliche affissioni ed accertamento e riscossione dell'Imposta comunale sulla pubblicità e del canone per l'occupazione di spazi ed aree pubbliche ICA Imposte comunali affini s.r.l.; della Società Geovest s.r.l. per la riscossione del tributo comunale sui rifiuti e sui servizi; degli Agenti della Riscossione del Ministero dell'Economia e delle Finanze

Riscossione Sicilia S.PA provincia di Agrigento, Equitalia Nord S.p.A. per ciascun ambito provinciale, Equitalia Centro S.p.A per ciascun ambito provinciale, Equitalia Sud S.p.A. per ciascun ambito provinciale;
 che, depositati agli atti dell'Area Economico/Finanziaria e Controllo, costituiscono allegato al Rendiconto;

- 2) Di procedere, in sede di approvazione del rendiconto della gestione dell'esercizio 2013, all'eliminazione di minori residui attivi per € 29.687,79 perché insussistenti, come da elenco allegato A) in parte integrante e sostanziale al presente atto;
- 3) Di approvare l'elenco dei residui attivi e passivi al 31.12.2013 distinti per anno di provenienza in allegato B) in parte integrante e sostanziale al presente atto;
- 4) Di approvare il Rendiconto della gestione dell'esercizio finanziario 2013, in allegato C) in parte integrante e sostanziale al presente atto, redatto conformemente ai modelli approvati con il D.P.R. 31 gennaio 1996, n. 194 e comprendente:
 - il Conto del Bilancio, di cui all'art. 228 del D.Lgs. 18 agosto 2000, n. 267, nelle seguenti risultanze finali:

QUADRO RIASSUNTIVO DELLA GESTIONE DI COMPETENZA

	IMPORTI
RISCOSSIONI	10.084.216,85
PAGAMENTI	9.731.352,31
DIFFERENZA	352.864,54
RESIDUI ATTIVI	2.827.249,79
RESIDUI PASSIVI	4.168.940,94
DIFFERENZA	-1.341.691,15
AVANZO (+)	-988.826,61

RISULTATO DI GESTIONE	Fondi vincolati	
	Fondi per il finanziamento di spese in conto capitale	
	Fondi di ammortamento	
	Fondi non vincolati	

QUADRO RIASSUNTIVO DELLA GESTIONE FINANZIARIA

	GESTIONE		
	RESIDUI	COMPETENZA	TOTALE
	IMPORTI	IMPORTI	IMPORTI
Fondo di cassa al 1° gennaio	*****	*****	4.003.200,75
RISCOSSIONI	1.872.942,31	10.084.216,85	11.957.159,16
PAGAMENTI	2.246.778,01	9.731.352,31	11.978.130,32
FONDO DI CASSA AL 31 DICEMBRE			3.982.229,59
PAGAMENTI per azioni esecutive non regolarizzate al 31 dicembre			
DIFFERENZA			3.982.229,59

RESIDUI ATTIVI	1.107.083,31	2.827.249,79	3.934.333,10
RESIDUI PASSIVI	1.946.822,51	4.168.940,94	6.115.763,45
DIFFERENZA			-2.181.430,35
AVANZO (+)			1.800.799,24
RISULTATO DI AMMINISTRAZIONE	Fondi vincolati		208.998,40
	Fondi per il finanziamento di spese in conto capitale		885.540,76
	Fondi di ammortamento		0,00
	Fondi non vincolati		706.260,08

- il Conto Economico, di cui all'art. 229 del richiamato D.Lgs. 18 agosto 2000, n. 267, con accluso il Prospetto di Conciliazione previsto dal comma 9 del predetto articolo, nelle seguenti risultanze finali:

Gestione	Importo
a) Risultato della gestione	-762.214,56
b) Proventi ed oneri da aziende speciali e partecipate	176.247,65
c) Proventi ed oneri finanziari	-33.337,35
d) Proventi ed oneri straordinari	168.805,63
e) Risultato economico di esercizio	-450.498,63

- il Conto del Patrimonio, di cui all'art. 230 dello stesso D.Lgs. 18 agosto 2000, n. 267, nelle seguenti risultanze finali:

SITUAZIONE PATRIMONIALE

Attività	58.120.862,50
Passività	22.286.937,46
Patrimonio netto	35.833.925,04

- 5) Di dare atto che il Prospetto di Conciliazione tra i dati del Conto del Bilancio e quelli del Conto Economico e del Conto del Patrimonio dimostra il risultato economico finale dell'esercizio finanziario 2013;
- 6) Di dare atto, altresì, che costituiscono allegato al Rendiconto della gestione gli atti indicati in premessa dal n. 1 al n. 16;
- 7) Di dare atto che i prospetti delle entrate e delle uscite dei dati SIOPE e le relative disponibilità liquide dell'esercizio 2013 allegati al Rendiconto corrispondono alle scritture contabili dell'Ente e del Tesoriere;
- 8) Di dare atto che alla chiusura dell'Esercizio finanziario 2013 non esistono debiti fuori Bilancio come da attestazione rese dal Direttore Generale, dai Direttori d'Area dell'Ente e dai Responsabili dei Servizi Associati;
- 9) Di dare inoltre atto che, con l'approvazione del Rendiconto dell'esercizio finanziario 2013, vengono rispettati i parametri del patto di stabilità interno 2013 di cui agli articoli 30, 31 e 32 della Legge 12.11.2011, n. 183 come modificati dalla Legge 24 dicembre 2012, n. 228 sulla base delle seguenti risultanze:

Saldo finanziario di competenza mista	Importo (in migliaia di euro)
Entrate finali (al netto delle esclusioni previste dalla norma)	11.938
Spese finali (al netto delle esclusioni previste dalla norma)	11.768
Saldo finanziario	170
Obiettivo programmatico annuale	157
Differenza tra saldo finanziario e obiettivo annuale	13

- 10) Di dare atto che questo Ente, sulla base della tabella di riscontro dei parametri di deficitarietà strutturale redatta ai sensi del D.M. Interno del 18.02.2013, risulta non deficitario;
- 11) Di dare atto infine che, ai sensi dell'articolo 16, comma 26, del decreto legge 13 agosto 2011, n. 138, convertito con modificazioni dalla legge n. 148/2011 e del DM Interno 23 gennaio 2012, entro dieci giorni dall'approvazione l'elenco delle spese di rappresentanza sostenute dagli organi di governo nell'esercizio 2013 deve essere trasmesso alla competente Sezione Regionale di Controllo della Corte dei Conti e pubblicato sul sito internet istituzionale dell'ente;

- 12) Di approvare altresì il Bilancio Sociale per l'esercizio finanziario 2013 inteso come rendicontazione sociale delle attività dell'Amministrazione come riportato nel documento in allegato D) alla presente deliberazione quale parte integrante e sostanziale;
- 13) Di garantire la pubblicità della presente deliberazione secondo le forme e le modalità previste dal Regolamento comunale di contabilità.



COMUNE DI ANZOLA DELL'EMILIA
PROVINCIA DI BOLOGNA

CONTO DEL BILANCIO - ELENCO RESIDUI ATTIVI E PASSIVI ANNO 2013

E/U	Capitolo	Art.	Anno	Descrizione	Imp. Eliminato	Motivazione dell'eliminazione
MOTIPARTE ENTRATA						
TITOLO 2 ENTRATE DERIVANTI DA CONTRIBUTI E TRASF. CORRENTI DELLO STATO, DELLA REGIONE E DI ALTRI ENTI PUBBLICI						
Categoria 2 Contributi e trasferimenti correnti dalla Regione						
Risorsa 2206 Altri trasferimenti correnti dalla Regione						
E	22032	0	2010	CONTRIBUTO REGIONALE REALIZZAZIONE PROGETTO VIDEOSORVEGLIANZA	5.379,50	Insussistente -Determinazione definitiva contributo con D.G.R. n. 15049 del 18.11.2013
Totale Categoria 2					5.379,50	
Categoria 5 Contributi e trasferimenti correnti da altri enti del settore pubblico						
Risorsa 2530 Contributi e trasferimenti da Comuni e Unioni di Comuni						
E	25208	0	2012	CONTRIBUTO COMUNI ASS. TERRED'ACQUA PER LA GESTIONE ASS. SERVIZIO PREVENZIONE E PROTEZIONE	0,10	Insussistente - arrotondamento
Totale Categoria 5					0,10	
Totale Titolo 2					5.379,60	
TITOLO 3 ENTRATE EXTRATRIBUTARIE						
Categoria 5 Proventi diversi.						
Risorsa 3522 Rimborso spese per beni trafugati o danneggiati coperti da assicurazione						
E	35120	0	2010	RIMBORSO DANNI PROVOCATI AL COMUNE	1.160,00	Insussistente – da un controllo non risultano somme da incassare: le pratiche di sinistri attivi 2010 sono tutte concluse.
Risorsa 3530 Concorso e/o rimborso spese da soggetti diversi						
E	35164	0	2011	RIMBORSO SPESE PER GARE SOVRACOMUNALI	73,00	Insussistente – minore entrata per definizione del riparto a Consuntivo.
Totale Categoria 5					1.233,00	
Totale Titolo 3					1.233,00	
TITOLO 4 ENTRATE DERIVANTI DA ALIENAZIONI, DA TRASFERIMENTI DI CAPITALE E DA RISCOSSIONI DI CREDITI						
Categoria 1 Alienazione di beni patrimoniali						
Risorsa 4105 Alienazione beni mobili e attrezzature						
E	41060	0	2012	ALIENAZIONE DI BENI MOBILI E ATTREZZATURE	1.331,00	Insussistente – rinuncia da parte dell'assegnatario all'acquisto
Totale Categoria 1					1.331,00	
Categoria 3 Trasferimenti di capitale dalla Regione						
Risorsa 4304 Contributi regionali per il finanziamento di spese di investimento						
E	43034	0	2010	CONTRIBUTO C/CAPITALE REGIONE PER REALIZZAZIONE PROGETTO DI VIDEOSORVEGLIANZA	21.744,19	Insussistente -Determinazione definitiva contributo con D.G.R. n. 15049 del 18.11.2013
Totale Categoria 3					21.744,19	

E/U	Capitolo	Art.	Anno	Descrizione	Imp. Eliminato
Totale Titolo 4					23.075,19
Totale PARTE ENTRATA					29.687,79



COMUNE DI ANZOLA DELL'EMILIA

PROVINCIA DI BOLOGNA

CONTO DEL BILANCIO - ELENCO RESIDUI ATTIVI E PASSIVI ANNO 2013

Cod. Bilancio	Anno	Descrizione	Da Riportare
PARTE ENTRATA			
Titolo 1 ENTRATE TRIBUTARIE			
Categoria 1 Imposte			
1.01.1112	2013	Imposta comunale sulla pubblicita'	8.373,69
1.01.1115	2013	Imposta Comunale sugli Immobili	5.272,25
1.01.1117	2012	Addizionale IRPEF	137,53
1.01.1117	2013	Addizionale IRPEF	737.380,12
1.01.1121	2013	Imposta Municipale propria	185.798,57
Totale Categoria 1			936.962,16
Categoria 2 Tasse			
1.02.1224	1999	Tassa di smaltimento dei Rifiuti Solidi Urbani	3.168,72
1.02.1225	2013	Tributo sui rifiuti e sui servizi	236.092,13
Totale Categoria 2			239.260,85
Categoria 3 Tributi speciali ed altre entrate tributarie proprie			
1.03.1331	2013	Diritti sulle pubbliche affissioni	2.979,49
1.03.1337	2013	Fondo di solidarieta'	38.335,48
Totale Categoria 3			41.314,97
Totale Titolo 1			1.217.537,98
Titolo 2 ENTRATE DERIVANTI DA CONTRIBUTI E TRASF. CORRENTI DELLO STATO, DELLA REGIONE E DI ALTRI ENTI PUBBLICI			
Categoria 1 Contributi e trasferimenti correnti dallo Stato			
2.01.2104	2013	Trasferimenti correnti dallo Stato	35.625,82
Totale Categoria 1			35.625,82
Categoria 5 Contributi e trasferimenti correnti da altri enti del settore pubblico			
2.05.2500	2013	Contributi e trasferimenti da Province e citta' metropolitane	28.000,00
2.05.2530	2011	Contributi e trasferimenti da Comuni e Unioni di Comuni	77,17
2.05.2530	2012	Contributi e trasferimenti da Comuni e Unioni di Comuni	79.130,42
2.05.2530	2013	Contributi e trasferimenti da Comuni e Unioni di Comuni	105.956,22
2.05.2545	2012	Contributi e trasferimenti da aziende sanitarie e ospedaliere	12.019,00
Totale Categoria 5			225.182,81
Totale Titolo 2			260.808,63

Cod. Bilancio	Anno	Descrizione	Da Riportare
Titolo 3 ENTRATE EXTRATRIBUTARIE			
Categoria 1 Proventi dei servizi pubblici			
3.01.3103	2013	Diritti di segreteria - servizi demografici	8,58
3.01.3109	2013	Proventi tariffa igiene ambientale	321,85
3.01.3110	2013	Diritti di segreteria - contratti e altre certificazioni	527,24
3.01.3112	2013	Diritti di segreteria - Ufficio tecnico	1.272,41
3.01.3113	2013	Diritti per il rilascio carte d'identita'	62,56
3.01.3114	2013	Sanzioni amministrative e pecuniarie per violazioni a regolamenti com.li ordinanze e altre norme	582.833,92
3.01.3115	2006	Proventi servizio refezione scolastica	3.223,01
3.01.3115	2007	Proventi servizio refezione scolastica	16.540,90
3.01.3115	2008	Proventi servizio refezione scolastica	17.924,51
3.01.3115	2009	Proventi servizio refezione scolastica	21.128,69
3.01.3115	2010	Proventi servizio refezione scolastica	28.407,26
3.01.3115	2012	Proventi servizio refezione scolastica	62.060,00
3.01.3115	2013	Proventi servizio refezione scolastica	202.508,28
3.01.3116	2005	Proventi servizio assistenza scolastica	468,00
3.01.3116	2006	Proventi servizio assistenza scolastica	608,10
3.01.3116	2007	Proventi servizio assistenza scolastica	2.352,97
3.01.3116	2008	Proventi servizio assistenza scolastica	3.743,80
3.01.3116	2009	Proventi servizio assistenza scolastica	2.721,49
3.01.3116	2010	Proventi servizio assistenza scolastica	5.063,87
3.01.3116	2011	Proventi servizio assistenza scolastica	7.468,50
3.01.3116	2012	Proventi servizio assistenza scolastica	7.642,50
3.01.3116	2013	Proventi servizio assistenza scolastica	19.599,75
3.01.3117	2010	Proventi servizi socio-assistenziali	144,98
3.01.3117	2011	Proventi servizi socio-assistenziali	441,82
3.01.3117	2012	Proventi servizi socio-assistenziali	48,30
3.01.3117	2013	Proventi servizi socio-assistenziali	2.328,96
3.01.3118	2005	Proventi servizio asilo nido	264,08
3.01.3118	2006	Proventi servizio asilo nido	1.464,57
3.01.3118	2007	Proventi servizio asilo nido	6.844,25
3.01.3118	2008	Proventi servizio asilo nido	6.242,71
3.01.3118	2009	Proventi servizio asilo nido	12.124,42
3.01.3118	2010	Proventi servizio asilo nido	7.509,45
3.01.3118	2011	Proventi servizio asilo nido	11.126,89
3.01.3118	2012	Proventi servizio asilo nido	7.099,43
3.01.3118	2013	Proventi servizio asilo nido	74.638,08

Cod. Bilancio	Anno	Descrizione	Da Riportare
3.01.3119	2005	Proventi dei servizi cimiteriali	8.926,44
Totale Categoria 1			1.125.692,57
Categoria 2 Proventi dei beni dell'ente			
3.02.3200	2003	Canoni di locazione immobili	213,30
3.02.3200	2005	Canoni di locazione immobili	152,98
3.02.3200	2011	Canoni di locazione immobili	52,25
3.02.3200	2013	Canoni di locazione immobili	13.408,38
3.02.3215	2012	Canoni per concessioni cimiteriali	8.364,83
3.02.3215	2013	Canoni per concessioni cimiteriali	15.063,00
3.02.3220	2007	Canoni e proventi patrimoniali diversi	812,76
3.02.3220	2008	Canoni e proventi patrimoniali diversi	1.982,48
3.02.3220	2009	Canoni e proventi patrimoniali diversi	4.935,78
3.02.3220	2010	Canoni e proventi patrimoniali diversi	5.755,61
3.02.3220	2011	Canoni e proventi patrimoniali diversi	7.581,67
3.02.3220	2012	Canoni e proventi patrimoniali diversi	11.002,93
3.02.3220	2013	Canoni e proventi patrimoniali diversi	12.879,49
3.02.3230	2013	C.O.S.A.P. Canone per l'Occupazione di Spazi ed Aree Pubbliche	4.689,77
Totale Categoria 2			86.895,23
Categoria 3 Interessi su anticipazioni e crediti			
3.03.3310	2012	Interessi attivi da altri enti del settore pubblico	3,57
3.03.3310	2013	Interessi attivi da altri enti del settore pubblico	6.650,77
3.03.3320	2013	Interessi attivi da altri soggetti	0,02
Totale Categoria 3			6.654,36
Categoria 5 Proventi diversi.			
3.05.3522	2013	Rimborso spese per beni trafugati o danneggiati coperti da assicurazione	2.000,00
3.05.3524	2013	Recupero spese per utilizzo di beni comunali	2.180,00
3.05.3530	2004	Concorso e/o rimborso spese da soggetti diversi	846,00
3.05.3530	2009	Concorso e/o rimborso spese da soggetti diversi	3.521,49
3.05.3530	2011	Concorso e/o rimborso spese da soggetti diversi	88.178,34
3.05.3530	2012	Concorso e/o rimborso spese da soggetti diversi	265.248,48
3.05.3530	2013	Concorso e/o rimborso spese da soggetti diversi	50.507,05
3.05.3535	2013	Canone concessione servizio distribuzione gas metano	160.958,26
3.05.3538	2013	Introito HERA per concessione in uso impianti servizio idrico integrato	162.783,34
3.05.3542	2013	Rimborso spese per attivita' biblioteca	87,80
3.05.3546	2013	Rimborso spese da privati per interventi diversi in campo ambientale	15,00
3.05.3558	2013	Rimborso spese notifica atti	236,81

Cod. Bilancio	Anno	Descrizione	Da Riportare
Totale Categoria 5			736.562,57
Totale Titolo 3			1.955.804,73
Titolo 4 ENTRATE DERIVANTI DA ALIENAZIONI, DA TRASFERIMENTI DI CAPITALE E DA RISCOSSIONI DI CREDITI			
Categoria 1 Alienazione di beni patrimoniali			
4.01.4102	2010	Alienazione di beni immobili	1.294,56
4.01.4102	2011	Alienazione di beni immobili	1.294,56
4.01.4102	2012	Alienazione di beni immobili	1.886,96
4.01.4102	2013	Alienazione di beni immobili	3.774,61
Totale Categoria 1			8.250,69
Categoria 3 Trasferimenti di capitale dalla Regione			
4.03.4304	2006	Contributi regionali per il finanziamento di spese di investimento	20.800,00
4.03.4304	2009	Contributi regionali per il finanziamento di spese di investimento	18.337,66
4.03.4304	2010	Contributi regionali per il finanziamento di spese di investimento	15.590,00
4.03.4304	2011	Contributi regionali per il finanziamento di spese di investimento	76.312,77
4.03.4304	2012	Contributi regionali per il finanziamento di spese di investimento	35.000,00
Totale Categoria 3			166.040,43
Categoria 4 Trasferimenti di capitale da altri enti del settore pubblico			
4.04.4400	2003	Trsferimenti di capitale da Provincie e Citta' Metropolitane	40.000,00
4.04.4400	2004	Trsferimenti di capitale da Provincie e Citta' Metropolitane	10.000,00
4.04.4400	2008	Trsferimenti di capitale da Provincie e Citta' Metropolitane	6.794,03
4.04.4400	2009	Trsferimenti di capitale da Provincie e Citta' Metropolitane	117.339,87
4.04.4430	2013	Trasferimenti di capitale da Comuni e Unioni di Comuni	100.000,00
Totale Titolo 4			448.425,02
Titolo 6 ENTRATE DA SERVIZI PER CONTO DI TERZI			
6.01.0000	2012	Ritenute previdenziali e assistenziali al personale	51,84
6.02.0000	2012	Ritenute erariali	121,15
6.03.0000	2013	Altre ritenute al personale per conto di terzi	858,99
6.04.0000	1986	Depositi cauzionali	258,23
6.04.0000	1990	Depositi cauzionali	34,60
6.04.0000	1995	Depositi cauzionali	347,58
6.04.0000	1996	Depositi cauzionali	20,14
6.04.0000	1997	Depositi cauzionali	207,48
6.04.0000	1998	Depositi cauzionali	1.032,91
6.04.0000	1999	Depositi cauzionali	2.582,79
6.04.0000	2000	Depositi cauzionali	2.229,65
6.04.0000	2001	Depositi cauzionali	3.241,64

Cod. Bilancio	Anno	Descrizione	Da Riportare
6.04.0000	2002	Depositi cauzionali	5.488,49
6.04.0000	2003	Depositi cauzionali	148,00
6.04.0000	2004	Depositi cauzionali	989,90
6.04.0000	2005	Depositi cauzionali	270,00
6.04.0000	2006	Depositi cauzionali	190,15
6.04.0000	2008	Depositi cauzionali	125,00
6.04.0000	2011	Depositi cauzionali	345,37
6.04.0000	2013	Depositi cauzionali	187,50
6.05.0000	2009	Rimborso spese per servizi per conto di terzi	4.367,24
6.05.0000	2012	Rimborso spese per servizi per conto di terzi	2.494,70
6.05.0000	2013	Rimborso spese per servizi per conto di terzi	14.517,60
6.06.0000	2013	Rimborso di anticipazione di fondi per il servizio economato	8.000,00
6.07.0000	2006	Depositi per spese contrattuali	1.269,96
6.07.0000	2010	Depositi per spese contrattuali	756,84
6.07.0000	2011	Depositi per spese contrattuali	660,48
6.07.0000	2012	Depositi per spese contrattuali	422,51
6.07.0000	2013	Depositi per spese contrattuali	536,00
Totale Titolo 6			51.756,74
Totale PARTE ENTRATA			3.934.333,10

Cod. Bilancio	Anno	Descrizione	Da Riportare
PARTE USCITA			
Titolo 1 SPESE CORRENTI			
Funzione 1 FUNZIONI GENERALI DI AMMINISTRAZIONE, DI GESTIONE E DI CONTROLLO			
Servizio 1 Organi istituzionali, partecipazione e decentramento			
1.01.01.02	2013	Acquisto di beni di consumo e/o di materie prime	1.152,40
1.01.01.03	2009	Prestazioni di servizi	1.944,42
1.01.01.03	2010	Prestazioni di servizi	4.294,86
1.01.01.03	2011	Prestazioni di servizi	4.351,35
1.01.01.03	2012	Prestazioni di servizi	5.151,43
1.01.01.03	2013	Prestazioni di servizi	21.800,70
1.01.01.05	2012	Trasferimenti	2.067,90
1.01.01.05	2013	Trasferimenti	2.538,15
1.01.01.07	2009	Imposte e tasse	198,35
1.01.01.07	2010	Imposte e tasse	272,74
1.01.01.07	2011	Imposte e tasse	300,00
1.01.01.07	2012	Imposte e tasse	313,75
1.01.01.07	2013	Imposte e tasse	1.529,60
Totale Servizio 1			45.915,65
Servizio 2 Segreteria generale, personale e organizzazione			
1.01.02.01	2012	Personale	1.217,24
1.01.02.01	2013	Personale	18.109,88
1.01.02.02	2011	Acquisto di beni di consumo e/o di materie prime	601,50
1.01.02.03	1997	Prestazioni di servizi	1.291,14
1.01.02.03	1999	Prestazioni di servizi	400,77
1.01.02.03	2004	Prestazioni di servizi	1.836,00
1.01.02.03	2010	Prestazioni di servizi	1.339,00
1.01.02.03	2011	Prestazioni di servizi	1.000,00
1.01.02.03	2012	Prestazioni di servizi	14.479,92
1.01.02.03	2013	Prestazioni di servizi	47.927,43
1.01.02.05	2011	Trasferimenti	120.352,20
1.01.02.05	2012	Trasferimenti	189.797,69
1.01.02.05	2013	Trasferimenti	246.395,12
1.01.02.07	2013	Imposte e tasse	1.694,88
Totale Servizio 2			646.442,77
Servizio 3 Gestione economica, finanziaria, programmazione, provveditorato e controllo di gestione			
1.01.03.01	2012	Personale	124,23

Cod. Bilancio	Anno	Descrizione	Da Riportare
1.01.03.01	2013	Personale	4.231,70
1.01.03.03	2000	Prestazioni di servizi	1.549,37
1.01.03.03	2003	Prestazioni di servizi	6.297,66
1.01.03.03	2013	Prestazioni di servizi	4.148,20
1.01.03.07	2013	Imposte e tasse	316,21
Totale Servizio 3			16.667,37
Servizio 4 Gestione delle entrate tributarie e servizi fiscali			
1.01.04.03	2010	Prestazioni di servizi	705,00
1.01.04.03	2011	Prestazioni di servizi	5.180,58
1.01.04.03	2012	Prestazioni di servizi	674,63
1.01.04.03	2013	Prestazioni di servizi	1.177,37
1.01.04.05	2011	Trasferimenti	113,00
1.01.04.05	2012	Trasferimenti	91,26
1.01.04.05	2013	Trasferimenti	2.874,56
1.01.04.08	2007	Oneri straordinari della gestione corrente	8.431,41
1.01.04.08	2008	Oneri straordinari della gestione corrente	6.000,00
1.01.04.08	2009	Oneri straordinari della gestione corrente	1.000,00
1.01.04.08	2010	Oneri straordinari della gestione corrente	1.000,00
1.01.04.08	2011	Oneri straordinari della gestione corrente	1.000,00
1.01.04.08	2012	Oneri straordinari della gestione corrente	10.585,00
1.01.04.08	2013	Oneri straordinari della gestione corrente	17.801,57
Totale Servizio 4			56.634,38
Servizio 5 Gestione dei beni demaniali e patrimoniali			
1.01.05.02	2012	Acquisto di beni di consumo e/o di materie prime	2.541,02
1.01.05.02	2013	Acquisto di beni di consumo e/o di materie prime	5.057,23
1.01.05.03	2011	Prestazioni di servizi	758,00
1.01.05.03	2012	Prestazioni di servizi	921,87
1.01.05.03	2013	Prestazioni di servizi	15.111,19
1.01.05.07	2013	Imposte e tasse	48,57
Totale Servizio 5			24.437,88
Servizio 6 Ufficio tecnico			
1.01.06.01	2013	Personale	8.312,01
1.01.06.02	2013	Acquisto di beni di consumo e/o di materie prime	442,45
1.01.06.03	2002	Prestazioni di servizi	1.962,54
1.01.06.03	2005	Prestazioni di servizi	7.524,00
1.01.06.03	2006	Prestazioni di servizi	1.515,00
1.01.06.03	2007	Prestazioni di servizi	1.000,00

Cod. Bilancio	Anno	Descrizione	Da Riportare
1.01.06.03	2012	Prestazioni di servizi	435,52
1.01.06.03	2013	Prestazioni di servizi	2.127,42
1.01.06.07	2013	Imposte e tasse	477,17
Totale Servizio 6			23.796,11
Servizio 7 Anagrafe, stato civile, elettorale, leva e servizio statistico			
1.01.07.02	2013	Acquisto di beni di consumo e/o di materie prime	6.605,38
1.01.07.03	2013	Prestazioni di servizi	632,17
Totale Servizio 7			7.237,55
Servizio 8 Altri servizi generali			
1.01.08.01	2005	Personale	249,37
1.01.08.01	2006	Personale	1.188,90
1.01.08.01	2007	Personale	5.000,00
1.01.08.01	2008	Personale	1.537,78
1.01.08.01	2009	Personale	2.000,00
1.01.08.01	2011	Personale	8.100,00
1.01.08.01	2013	Personale	85.505,48
1.01.08.02	2012	Acquisto di beni di consumo e/o di materie prime	3.707,41
1.01.08.02	2013	Acquisto di beni di consumo e/o di materie prime	9.655,67
1.01.08.03	2007	Prestazioni di servizi	686,40
1.01.08.03	2009	Prestazioni di servizi	2.123,45
1.01.08.03	2010	Prestazioni di servizi	3.991,70
1.01.08.03	2011	Prestazioni di servizi	5.582,00
1.01.08.03	2012	Prestazioni di servizi	4.695,82
1.01.08.03	2013	Prestazioni di servizi	91.075,70
1.01.08.04	2011	Utilizzo di beni di terzi	63,66
1.01.08.04	2012	Utilizzo di beni di terzi	75,00
1.01.08.04	2013	Utilizzo di beni di terzi	1.717,21
1.01.08.07	2013	Imposte e tasse	25.836,82
1.01.08.08	2008	Oneri straordinari della gestione corrente	2.044,00
1.01.08.08	2009	Oneri straordinari della gestione corrente	60,00
1.01.08.08	2010	Oneri straordinari della gestione corrente	2.350,00
1.01.08.08	2011	Oneri straordinari della gestione corrente	1.170,00
1.01.08.08	2012	Oneri straordinari della gestione corrente	5.215,00
1.01.08.08	2013	Oneri straordinari della gestione corrente	89.347,44
Totale Servizio 8			352.978,81
Totale Funzione 1			1.174.110,52

Cod. Bilancio	Anno	Descrizione	Da Riportare
Funzione 3 FUNZIONI DI POLIZIA LOCALE			
Servizio 1 Polizia municipale			
1.03.01.01	2012	Personale	2.786,59
1.03.01.03	2012	Prestazioni di servizi	1.496,23
1.03.01.04	2013	Utilizzo di beni di terzi	100,00
1.03.01.05	2012	Trasferimenti	131.012,58
1.03.01.05	2013	Trasferimenti	498.725,19
1.03.01.07	2012	Imposte e tasse	147,91
Totale Servizio 1			634.268,50
Totale Funzione 3			634.268,50
Funzione 4 FUNZIONI DI ISTRUZIONE PUBBLICA			
Servizio 1 Scuola materna			
1.04.01.02	2013	Acquisto di beni di consumo e/o di materie prime	1.583,86
1.04.01.03	2010	Prestazioni di servizi	4.800,00
1.04.01.03	2012	Prestazioni di servizi	2.400,00
1.04.01.03	2013	Prestazioni di servizi	40.828,24
Totale Servizio 1			49.612,10
Servizio 2 Istruzione elementare			
1.04.02.02	2013	Acquisto di beni di consumo e/o di materie prime	1.852,74
1.04.02.03	2012	Prestazioni di servizi	867,00
1.04.02.03	2013	Prestazioni di servizi	19.751,62
Totale Servizio 2			22.471,36
Servizio 3 Istruzione media			
1.04.03.02	2012	Acquisto di beni di consumo e/o di materie prime	1.000,00
1.04.03.02	2013	Acquisto di beni di consumo e/o di materie prime	513,83
1.04.03.03	2012	Prestazioni di servizi	2.400,00
1.04.03.03	2013	Prestazioni di servizi	10.186,04
Totale Servizio 3			14.099,87
Servizio 5 Assistenza scolastica, trasporto, refezione ed altri servizi			
1.04.05.01	2013	Personale	4.507,64
1.04.05.02	2011	Acquisto di beni di consumo e/o di materie prime	250,00
1.04.05.02	2012	Acquisto di beni di consumo e/o di materie prime	2.800,00
1.04.05.02	2013	Acquisto di beni di consumo e/o di materie prime	6.152,94
1.04.05.03	2004	Prestazioni di servizi	6.200,00
1.04.05.03	2010	Prestazioni di servizi	2.678,00
1.04.05.03	2012	Prestazioni di servizi	13.810,88

Cod. Bilancio	Anno	Descrizione	Da Riportare
1.04.05.03	2013	Prestazioni di servizi	277.050,68
1.04.05.07	2013	Imposte e tasse	330,43
Totale Servizio 5			313.780,57
Totale Funzione 4			399.963,90
Funzione 5 FUNZIONI RELATIVE ALLA CULTURA E AI BENI CULTURALI			
Servizio 1 Biblioteche, musei e pinacoteche			
1.05.01.02	2012	Acquisto di beni di consumo e/o di materie prime	971,95
1.05.01.02	2013	Acquisto di beni di consumo e/o di materie prime	3.540,47
1.05.01.03	2010	Prestazioni di servizi	1.339,00
1.05.01.03	2012	Prestazioni di servizi	3.453,79
1.05.01.03	2013	Prestazioni di servizi	31.705,94
1.05.01.04	2013	Utilizzo di beni di terzi	97,88
1.05.01.05	2013	Trasferimenti	735,05
1.05.01.07	2013	Imposte e tasse	93,50
Totale Servizio 1			41.937,58
Servizio 2 Teatri, attivita' culturali e servizi diversi nel settore culturale			
1.05.02.02	2012	Acquisto di beni di consumo e/o di materie prime	843,14
1.05.02.03	2008	Prestazioni di servizi	2.750,00
1.05.02.03	2010	Prestazioni di servizi	845,90
1.05.02.03	2012	Prestazioni di servizi	3.807,82
1.05.02.03	2013	Prestazioni di servizi	19.740,37
1.05.02.05	2013	Trasferimenti	1.000,00
Totale Servizio 2			28.987,23
Totale Funzione 5			70.924,81
Funzione 6 FUNZIONI NEL SETTORE SPORTIVO E RICREATIVO			
Servizio 2 Stadio comunale, palazzo dello sport e altri impianti			
1.06.02.02	2013	Acquisto di beni di consumo e/o di materie prime	499,49
1.06.02.03	2012	Prestazioni di servizi	3.102,44
1.06.02.03	2013	Prestazioni di servizi	17.942,39
Totale Servizio 2			21.544,32
Totale Funzione 6			21.544,32
Funzione 8 FUNZIONI NEL CAMPO DELLA VIABILITA' E DEI TRASPORTI			
Servizio 1 Viabilita' , circolazione stradale e servizi connessi			
1.08.01.02	2012	Acquisto di beni di consumo e/o di materie prime	2.853,90
1.08.01.02	2013	Acquisto di beni di consumo e/o di materie prime	21.611,90

Cod. Bilancio	Anno	Descrizione	Da Riportare
1.08.01.03	2011	Prestazioni di servizi	7.119,26
1.08.01.03	2012	Prestazioni di servizi	7.161,00
1.08.01.03	2013	Prestazioni di servizi	113.511,78
Totale Servizio 1			152.257,84
Servizio 2 Illuminazione pubblica e servizi connessi			
1.08.02.02	2012	Acquisto di beni di consumo e/o di materie prime	1.415,00
1.08.02.02	2013	Acquisto di beni di consumo e/o di materie prime	9.896,11
1.08.02.03	2011	Prestazioni di servizi	8.357,53
1.08.02.03	2012	Prestazioni di servizi	1.380,81
1.08.02.03	2013	Prestazioni di servizi	104.892,70
Totale Servizio 2			125.942,15
Servizio 3 Trasporti pubblici locali e servizi connessi			
1.08.03.03	2013	Prestazioni di servizi	5.983,56
1.08.03.05	2013	Trasferimenti	15.912,07
Totale Servizio 3			21.895,63
Totale Funzione 8			300.095,62
Funzione 9 FUNZIONI RIGUARDANTI LA GESTIONE DEL TERRITORIO E DELL' AMBIENTE			
Servizio 1 Urbanistica e gestione del territorio			
1.09.01.01	2013	Personale	7.767,48
1.09.01.03	1997	Prestazioni di servizi	929,62
1.09.01.03	1999	Prestazioni di servizi	8.005,08
1.09.01.03	2000	Prestazioni di servizi	3.253,68
1.09.01.03	2001	Prestazioni di servizi	1.549,37
1.09.01.03	2002	Prestazioni di servizi	1.600,00
1.09.01.03	2003	Prestazioni di servizi	1.052,05
1.09.01.03	2010	Prestazioni di servizi	748,80
1.09.01.03	2011	Prestazioni di servizi	4.142,17
1.09.01.03	2012	Prestazioni di servizi	5.447,07
1.09.01.03	2013	Prestazioni di servizi	4.766,45
1.09.01.05	2011	Trasferimenti	16.923,10
1.09.01.05	2012	Trasferimenti	16.331,88
1.09.01.05	2013	Trasferimenti	15.459,32
1.09.01.07	2013	Imposte e tasse	575,66
Totale Servizio 1			88.551,73
Servizio 3 Servizi di protezione civile			
1.09.03.02	2013	Acquisto di beni di consumo e/o di materie prime	434,92

Cod. Bilancio	Anno	Descrizione	Da Riportare
1.09.03.03	2013	Prestazioni di servizi	1.000,00
1.09.03.05	2012	Trasferimenti	2.947,09
Totale Servizio 3			4.382,01
Servizio 4 Servizio idrico integrato			
1.09.04.03	2013	Prestazioni di servizi	10.916,75
Totale Servizio 4			10.916,75
Servizio 5 Servizio smaltimento rifiuti			
1.09.05.03	2013	Prestazioni di servizi	303.783,83
Totale Servizio 5			303.783,83
Servizio 6 Parchi e servizi per la tutela ambientale del verde, altri servizi relativi al territorio e all'ambiente			
1.09.06.02	2012	Acquisto di beni di consumo e/o di materie prime	6.647,77
1.09.06.02	2013	Acquisto di beni di consumo e/o di materie prime	13.596,50
1.09.06.03	2011	Prestazioni di servizi	440,00
1.09.06.03	2012	Prestazioni di servizi	9.995,44
1.09.06.03	2013	Prestazioni di servizi	90.142,03
1.09.06.05	2013	Trasferimenti	500,00
Totale Servizio 6			121.321,74
Totale Funzione 9			528.956,06
Funzione 10 FUNZIONI NEL SETTORE SOCIALE			
Servizio 1 Asili nido, servizi per l'infanzia e per i minori			
1.10.01.01	2013	Personale	3.530,10
1.10.01.02	2012	Acquisto di beni di consumo e/o di materie prime	6.571,59
1.10.01.02	2013	Acquisto di beni di consumo e/o di materie prime	12.778,07
1.10.01.03	2011	Prestazioni di servizi	590,56
1.10.01.03	2012	Prestazioni di servizi	4.500,00
1.10.01.03	2013	Prestazioni di servizi	86.718,63
1.10.01.05	2013	Trasferimenti	415,00
Totale Servizio 1			115.103,95
Servizio 4 Assistenza, beneficenza pubblica e servizi diversi alla persona			
1.10.04.02	2012	Acquisto di beni di consumo e/o di materie prime	489,15
1.10.04.02	2013	Acquisto di beni di consumo e/o di materie prime	1.579,49
1.10.04.03	2010	Prestazioni di servizi	3.565,80
1.10.04.03	2011	Prestazioni di servizi	1.576,97
1.10.04.03	2012	Prestazioni di servizi	6.522,37
1.10.04.03	2013	Prestazioni di servizi	97.548,21
1.10.04.05	2010	Trasferimenti	6.029,00

Cod. Bilancio	Anno	Descrizione	Da Riportare
1.10.04.05	2013	Trasferimenti	38.117,46
1.10.04.08	2009	Oneri straordinari della gestione corrente	9.530,36
Totale Servizio 4			164.958,81
Totale Funzione 10			280.062,76
Funzione 11 FUNZIONI NEL CAMPO DELLO SVILUPPO ECONOMICO			
Servizio 1 Affissioni e pubblicita'			
1.11.01.03	2013	Prestazioni di servizi	3.319,48
Totale Servizio 1			3.319,48
Servizio 5 Servizi relativi al commercio			
1.11.05.03	2013	Prestazioni di servizi	1.098,00
1.11.05.05	2011	Trasferimenti	1.500,00
1.11.05.05	2013	Trasferimenti	762,53
Totale Servizio 5			3.360,53
Totale Funzione 11			6.680,01
Totale Titolo 1			3.416.606,50
Titolo 2 SPESE IN CONTO CAPITALE			
Funzione 1 FUNZIONI GENERALI DI AMMINISTRAZIONE, DI GESTIONE E DI CONTROLLO			
Servizio 2 Segreteria generale, personale e organizzazione			
2.01.02.05	2011	Acquisizione di beni mobili, macchine ed attrezzature tecnico-scientifiche	1.220,00
2.01.02.05	2012	Acquisizione di beni mobili, macchine ed attrezzature tecnico-scientifiche	12.129,23
2.01.02.05	2013	Acquisizione di beni mobili, macchine ed attrezzature tecnico-scientifiche	11.493,60
2.01.02.07	2011	Trasferimenti di capitale	1.406,00
2.01.02.07	2012	Trasferimenti di capitale	11.480,78
Totale Servizio 2			37.729,61
Servizio 5 Gestione dei beni demaniali e patrimoniali			
2.01.05.01	2012	Acquisizione di beni immobili	20.000,00
Totale Servizio 5			20.000,00
Servizio 6 Ufficio tecnico			
2.01.06.05	2012	Acquisizione di beni mobili, macchine ed attrezzature tecnico-scientifiche	16.000,00
Totale Servizio 6			16.000,00
Servizio 8 Altri servizi generali			
2.01.08.01	2009	Acquisizione di beni immobili	36.505,99
2.01.08.01	2011	Acquisizione di beni immobili	113.295,41
2.01.08.05	2011	Acquisizione di beni mobili, macchine ed attrezzature tecnico-scientifiche	1.206,48
2.01.08.05	2012	Acquisizione di beni mobili, macchine ed attrezzature tecnico-scientifiche	7.382,00

Cod. Bilancio	Anno	Descrizione	Da Riportare
2.01.08.07	2011	Trasferimenti di capitale	47.674,00
2.01.08.07	2012	Trasferimenti di capitale	40.000,00
2.01.08.07	2013	Trasferimenti di capitale	25.825,87
Totale Servizio 8			271.889,75
Totale Funzione 1			345.619,36
Funzione 3 FUNZIONI DI POLIZIA LOCALE			
Servizio 1 Polizia municipale			
2.03.01.05	2011	Acquisizione di beni mobili, macchine ed attrezzature tecnico-scientifiche	46.562,70
2.03.01.07	2013	Trasferimenti di capitale	10.100,00
Totale Servizio 1			56.662,70
Totale Funzione 3			56.662,70
Funzione 4 FUNZIONI DI ISTRUZIONE PUBBLICA			
Servizio 1 Scuola materna			
2.04.01.01	2012	Acquisizione di beni immobili	3.172,00
2.04.01.01	2013	Acquisizione di beni immobili	30.000,00
2.04.01.05	2011	Acquisizione di beni mobili, macchine ed attrezzature tecnico-scientifiche	4.468,04
2.04.01.05	2013	Acquisizione di beni mobili, macchine ed attrezzature tecnico-scientifiche	5.000,00
Totale Servizio 1			42.640,04
Servizio 2 Istruzione elementare			
2.04.02.01	2012	Acquisizione di beni immobili	22.532,00
2.04.02.01	2013	Acquisizione di beni immobili	255.850,90
Totale Servizio 2			278.382,90
Servizio 3 Istruzione media			
2.04.03.01	2012	Acquisizione di beni immobili	2.458,99
2.04.03.01	2013	Acquisizione di beni immobili	37.211,51
Totale Servizio 3			39.670,50
Servizio 5 Assistenza scolastica, trasporto, refezione ed altri servizi			
2.04.05.05	2011	Acquisizione di beni mobili, macchine ed attrezzature tecnico-scientifiche	187,90
2.04.05.05	2012	Acquisizione di beni mobili, macchine ed attrezzature tecnico-scientifiche	7.889,59
2.04.05.05	2013	Acquisizione di beni mobili, macchine ed attrezzature tecnico-scientifiche	28.000,00
Totale Servizio 5			36.077,49
Totale Funzione 4			396.770,93
Funzione 5 FUNZIONI RELATIVE ALLA CULTURA E AI BENI CULTURALI			
Servizio 1 Biblioteche, musei e pinacoteche			
2.05.01.01	2002	Acquisizione di beni immobili	1.500,00

Cod. Bilancio	Anno	Descrizione	Da Riportare
2.05.01.01	2009	Acquisizione di beni immobili	6.840,00
2.05.01.05	2011	Acquisizione di beni mobili, macchine ed attrezzature tecnico-scientifiche	1.492,18
2.05.01.05	2012	Acquisizione di beni mobili, macchine ed attrezzature tecnico-scientifiche	1.755,96
2.05.01.05	2013	Acquisizione di beni mobili, macchine ed attrezzature tecnico-scientifiche	10.914,64
Totale Servizio 1			22.502,78
Servizio 2 Teatri, attivita' culturali e servizi diversi nel settore culturale			
2.05.02.01	2013	Acquisizione di beni immobili	20.000,00
Totale Servizio 2			20.000,00
Totale Funzione 5			42.502,78
Funzione 6 FUNZIONI NEL SETTORE SPORTIVO E RICREATIVO			
Servizio 2 Stadio comunale, palazzo dello sport e altri impianti			
2.06.02.01	2008	Acquisizione di beni immobili	18.115,07
2.06.02.01	2012	Acquisizione di beni immobili	14.247,88
2.06.02.09	2013	Conferimenti di capitale	51.000,00
Totale Servizio 2			83.362,95
Totale Funzione 6			83.362,95
Funzione 8 FUNZIONI NEL CAMPO DELLA VIABILITA' E DEI TRASPORTI			
Servizio 1 Viabilita' , circolazione stradale e servizi connessi			
2.08.01.01	2001	Acquisizione di beni immobili	26.474,49
2.08.01.01	2003	Acquisizione di beni immobili	225.275,16
2.08.01.01	2004	Acquisizione di beni immobili	10.000,00
2.08.01.01	2006	Acquisizione di beni immobili	7.071,83
2.08.01.01	2008	Acquisizione di beni immobili	8.351,58
2.08.01.01	2011	Acquisizione di beni immobili	45.215,41
2.08.01.01	2013	Acquisizione di beni immobili	295.393,42
Totale Servizio 1			617.781,89
Servizio 2 Illuminazione pubblica e servizi connessi			
2.08.02.01	2011	Acquisizione di beni immobili	30.000,00
Totale Servizio 2			30.000,00
Totale Funzione 8			647.781,89
Funzione 9 FUNZIONI RIGUARDANTI LA GESTIONE DEL TERRITORIO E DELL'AMBIENTE			
Servizio 2 Edilizia residenziale pubblica locale e piani di edilizia economico-popolare			
2.09.02.01	2005	Acquisizione di beni immobili	3.824,46
2.09.02.07	2006	Trasferimenti di capitale	20.800,00
Totale Servizio 2			24.624,46

Cod. Bilancio	Anno	Descrizione	Da Riportare
Servizio 3 Servizi di protezione civile			
2.09.03.01	2012	Acquisizione di beni immobili	135.540,50
Totale Servizio 3			135.540,50
Servizio 4 Servizio idrico integrato			
2.09.04.01	2013	Acquisizione di beni immobili	671.852,16
Totale Servizio 4			671.852,16
Servizio 6 Parchi e servizi per la tutela ambientale del verde, altri servizi relativi al territorio e all'ambiente			
2.09.06.01	2002	Acquisizione di beni immobili	9.674,40
2.09.06.01	2003	Acquisizione di beni immobili	11.918,10
2.09.06.01	2004	Acquisizione di beni immobili	12.062,40
2.09.06.01	2008	Acquisizione di beni immobili	8.048,16
2.09.06.01	2010	Acquisizione di beni immobili	22.099,49
2.09.06.05	2012	Acquisizione di beni mobili, macchine ed attrezzature tecnico-scientifiche	10.000,00
Totale Servizio 6			73.802,55
Totale Funzione 9			905.819,67
Funzione 10 FUNZIONI NEL SETTORE SOCIALE			
Servizio 1 Asili nido, servizi per l'infanzia e per i minori			
2.10.01.01	2012	Acquisizione di beni immobili	40.553,73
2.10.01.05	2006	Acquisizione di beni mobili, macchine ed attrezzature tecnico-scientifiche	172,42
2.10.01.05	2008	Acquisizione di beni mobili, macchine ed attrezzature tecnico-scientifiche	229,48
2.10.01.05	2009	Acquisizione di beni mobili, macchine ed attrezzature tecnico-scientifiche	2.889,15
2.10.01.05	2012	Acquisizione di beni mobili, macchine ed attrezzature tecnico-scientifiche	10.488,39
Totale Servizio 1			54.333,17
Servizio 4 Assistenza, beneficenza pubblica e servizi diversi alla persona			
2.10.04.05	2010	Acquisizione di beni mobili, macchine ed attrezzature tecnico-scientifiche	4.549,19
2.10.04.05	2012	Acquisizione di beni mobili, macchine ed attrezzature tecnico-scientifiche	7.000,00
Totale Titolo 2			2.544.402,64
Titolo 4 SPESE PER SERVIZI PER CONTO DI TERZI			
4.00.00.03	1995	Altre ritenute al personale per conto di terzi	80,21
4.00.00.03	1996	Altre ritenute al personale per conto di terzi	169,62
4.00.00.03	1997	Altre ritenute al personale per conto di terzi	125,33
4.00.00.03	2012	Altre ritenute al personale per conto di terzi	23,34
4.00.00.03	2013	Altre ritenute al personale per conto di terzi	858,99
4.00.00.04	1992	Restituzione di depositi cauzionali	963,70
4.00.00.04	1993	Restituzione di depositi cauzionali	764,51

Cod. Bilancio	Anno	Descrizione	Da Riportare
4.00.00.04	1996	Restituzione di depositi cauzionali	987,92
4.00.00.04	2004	Restituzione di depositi cauzionali	16.000,00
4.00.00.04	2009	Restituzione di depositi cauzionali	1.375,00
4.00.00.04	2011	Restituzione di depositi cauzionali	15.419,47
4.00.00.04	2012	Restituzione di depositi cauzionali	2.111,39
4.00.00.05	2001	Spese per servizi per conto di terzi	432,33
4.00.00.05	2004	Spese per servizi per conto di terzi	14.572,68
4.00.00.05	2011	Spese per servizi per conto di terzi	335,98
4.00.00.05	2012	Spese per servizi per conto di terzi	2.300,00
4.00.00.05	2013	Spese per servizi per conto di terzi	98.233,84
Totale Titolo 4			154.754,31
Totale PARTE USCITA			6.115.763,45

COMUNE DI ANZOLA DELL'EMILIA

PROVINCIA DI BOLOGNA

ANZOLA DELL'EMILIA

VIA GRIMANDI, 1

80062710373

00702781204

RENDICONTO DELLA GESTIONE ANNO 2013

***COMUNE DI ANZOLA
DELL'EMILIA***

PROVINCIA DI BOLOGNA

ANZOLA DELL'EMILIA
VIA GRIMANDI, 1 - 40011 - BO
C.F.: 80062710373
P. I.V.A.: 00702781204



***CONTO DEL
BILANCIO
ANNO 2013***



PARTE ENTRATA



COMUNE DI ANZOLA DELL'EMILIA

PROVINCIA DI BOLOGNA

CONTO DEL BILANCIO - PARTE ENTRATA ANNO 2013

Codice Capitolo	DESCRIZIONE		Residui Conservati e Stanziamenti definitivi di Bilancio	Conto del tesoriere	Determinazioni Residui	Accertamenti	Maggiori o Minori Entrate
			Riscossioni	Residui da riportare			
		RS	Residui (A)	Residui (B)	Residui (C)	Residui (D=B+C)	(E=D-A)
		CP	Competenza (F)	Competenza (G)	Competenza (H)	Competenza (I=G+H)	(L=I-F)
T	Totale (M)	Totale (B)	Residui al 31 Dicembre (C)	Accert. al 31 Dicembre (D=B+C)			
AVANZO							
0.00.0000	AVANZO DI AMMINISTRAZIONE	RS	0,00	0,00	0,00	0,00	0,00
0.0		CP	0,00	0,00	0,00	0,00	0,00
1 0		T	0,00	0,00	0,00	0,00	0,00
0.00.0000	AVANZO DI AMMINISTRAZIONE : VINCOLATO	RS	0,00	0,00	0,00	0,00	0,00
0.0		CP	0,00	0,00	0,00	0,00	0,00
1 1		T	0,00	0,00	0,00	0,00	0,00
0.00.0000	AVANZO DI AMMINISTRAZIONE : FINANZIAMENTO INVESTIMENTI	RS	0,00	0,00	0,00	0,00	0,00
0.0		CP	1.179.000,00	0,00	0,00	0,00	-1.179.000,00
1 2		T	1.179.000,00	0,00	0,00	0,00	-1.179.000,00
0.00.0000	AVANZO DI AMMINISTRAZIONE : FONDO AMMORTAMENTO	RS	0,00	0,00	0,00	0,00	0,00
0.0		CP	0,00	0,00	0,00	0,00	0,00
1 3		T	0,00	0,00	0,00	0,00	0,00
0.00.0000	AVANZO DI AMMINISTRAZIONE : NON VINCOLATO	RS	0,00	0,00	0,00	0,00	0,00
0.0		CP	0,00	0,00	0,00	0,00	0,00
1 4		T	0,00	0,00	0,00	0,00	0,00
0.00.0000	AVANZO DI AMMINISTRAZIONE	RS	0,00	0,00	0,00	0,00	0,00
		CP	1.179.000,00	0,00	0,00	0,00	-1.179.000,00
		T	1.179.000,00	0,00	0,00	0,00	-1.179.000,00
AVANZO		RS	0,00	0,00	0,00	0,00	0,00
		CP	1.179.000,00	0,00	0,00	0,00	-1.179.000,00
		T	1.179.000,00	0,00	0,00	0,00	-1.179.000,00
Titolo 1 ENTRATE TRIBUTARIE							
Categoria 1 Imposte							
1.01.1111	I.N.V.I.M.	RS	0,00	0,00	0,00	0,00	0,00
		CP	0,00	0,00	0,00	0,00	0,00
		T	0,00	0,00	0,00	0,00	0,00
1.01.1112	Imposta comunale sulla pubblicita'	RS	7.557,40	7.557,40	0,00	7.557,40	0,00
		CP	130.000,00	115.868,88	8.373,69	124.242,57	-5.757,43
		T	137.557,40	123.426,28	8.373,69	131.799,97	-5.757,43
1.01.1113	Addizionale comunale sul consumo di energia elettrica	RS	0,00	0,00	0,00	0,00	0,00
		CP	3.319,00	3.451,21	0,00	3.451,21	132,21
		T	3.319,00	3.451,21	0,00	3.451,21	132,21
1.01.1114	Imposta Comunale per l'esercizio di Imprese Arti Professioni	RS	0,00	0,00	0,00	0,00	0,00
		CP	0,00	0,00	0,00	0,00	0,00
		T	0,00	0,00	0,00	0,00	0,00
1.01.1115	Imposta Comunale sugli Immobili	RS	23.881,29	23.881,29	0,00	23.881,29	0,00
		CP	320.487,00	288.145,98	5.272,25	293.418,23	-27.068,77
		T	344.368,29	312.027,27	5.272,25	317.299,52	-27.068,77



COMUNE DI ANZOLA DELL'EMILIA

PROVINCIA DI BOLOGNA

CONTO DEL BILANCIO - PARTE ENTRATA ANNO 2013

Codice Capitolo	DESCRIZIONE		Residui Conservati e Stanziamenti definitivi di Bilancio	Conto del tesoriere	Determinazioni Residui	Accertamenti	Maggiori o Minori Entrate
				Riscossioni	Residui da riportare		
		RS	Residui (A)	Residui (B)	Residui (C)	Residui (D=B+C)	(E=D-A)
		CP	Competenza (F)	Competenza (G)	Competenza (H)	Competenza (I=G+H)	(L=I-F)
		T	Totale (M)	Totale (B)	Residui al 31 Dicembre (C)	Accert. al 31 Dicembre (D=B+C)	
1.01.1116	Compartecipazione Irpef	RS	0,00	0,00	0,00	0,00	0,00
		CP	0,00	0,00	0,00	0,00	0,00
		T	0,00	0,00	0,00	0,00	0,00
1.01.1117	Addizionale IRPEF	RS	582.942,41	582.804,88	137,53	582.942,41	0,00
		CP	1.075.000,00	317.713,88	737.380,12	1.055.094,00	-19.906,00
		T	1.657.942,41	900.518,76	737.517,65	1.638.036,41	-19.906,00
1.01.1118	Quota 5 per mille dell' I.R.E.	RS	0,00	0,00	0,00	0,00	0,00
		CP	4.492,00	4.491,86	0,00	4.491,86	-0,14
		T	4.492,00	4.491,86	0,00	4.491,86	-0,14
1.01.1119	Compartecipazione all'I.V.A.	RS	0,00	0,00	0,00	0,00	0,00
		CP	0,00	0,00	0,00	0,00	0,00
		T	0,00	0,00	0,00	0,00	0,00
1.01.1121	Imposta Municipale propria	RS	134.495,24	134.495,24	0,00	134.495,24	0,00
		CP	4.238.000,00	2.284.633,77	185.798,57	2.470.432,34	-1.767.567,66
		T	4.372.495,24	2.419.129,01	185.798,57	2.604.927,58	-1.767.567,66
1.01.1122	Tributo comunale sui rifiuti e sui servizi	RS	0,00	0,00	0,00	0,00	0,00
		CP	0,00	0,00	0,00	0,00	0,00
		T	0,00	0,00	0,00	0,00	0,00
1.01.1123	Tributo ambientale provinciale	RS	0,00	0,00	0,00	0,00	0,00
		CP	0,00	0,00	0,00	0,00	0,00
		T	0,00	0,00	0,00	0,00	0,00
	Totale Categoria 1	RS	748.876,34	748.738,81	137,53	748.876,34	0,00
		CP	5.771.298,00	3.014.305,58	936.824,63	3.951.130,21	-1.820.167,79
		T	6.520.174,34	3.763.044,39	936.962,16	4.700.006,55	-1.820.167,79
Categoria 2	Tasse						
1.02.1224	Tassa di smaltimento dei Rifiuti Solidi Urbani	RS	3.168,72	0,00	3.168,72	3.168,72	0,00
		CP	0,00	0,00	0,00	0,00	0,00
		T	3.168,72	0,00	3.168,72	3.168,72	0,00
1.02.1225	Tributo sui rifiuti e sui servizi	RS	0,00	0,00	0,00	0,00	0,00
		CP	1.887.031,00	1.648.001,18	236.092,13	1.884.093,31	-2.937,69
		T	1.887.031,00	1.648.001,18	236.092,13	1.884.093,31	-2.937,69
	Totale Categoria 2	RS	3.168,72	0,00	3.168,72	3.168,72	0,00
		CP	1.887.031,00	1.648.001,18	236.092,13	1.884.093,31	-2.937,69
		T	1.890.199,72	1.648.001,18	239.260,85	1.887.262,03	-2.937,69
Categoria 3	Tributi speciali ed altre entrate tributarie proprie						
1.03.1331	Diritti sulle pubbliche affissioni	RS	4.657,52	4.657,52	0,00	4.657,52	0,00
		CP	13.000,00	5.846,51	2.979,49	8.826,00	-4.174,00
		T	17.657,52	10.504,03	2.979,49	13.483,52	-4.174,00



COMUNE DI ANZOLA DELL'EMILIA

PROVINCIA DI BOLOGNA

CONTO DEL BILANCIO - PARTE ENTRATA ANNO 2013

Codice Capitolo	DESCRIZIONE		Residui Conservati e Stanziamenti definitivi di Bilancio	Conto del tesoriere	Determinazioni Residui	Accertamenti	Maggiori o Minori Entrate
				Riscossioni	Residui da riportare		
		RS	Residui (A)	Residui (B)	Residui (C)	Residui (D=B+C)	(E=D-A)
		CP	Competenza (F)	Competenza (G)	Competenza (H)	Competenza (I=G+H)	(L=I-F)
		T	Totale (M)	Totale (B)	Residui al 31 Dicembre (C)	Accert. al 31 Dicembre (D=B+C)	
1.03.1335	Addizionale ex eca	RS	0,00	0,00	0,00	0,00	0,00
		CP	0,00	0,00	0,00	0,00	0,00
		T	0,00	0,00	0,00	0,00	0,00
1.03.1336	Fondo sperimentale di riequilibrio	RS	0,00	0,00	0,00	0,00	0,00
		CP	0,00	0,00	0,00	0,00	0,00
		T	0,00	0,00	0,00	0,00	0,00
1.03.1337	Fondo di solidarietà	RS	0,00	0,00	0,00	0,00	0,00
		CP	738.641,00	697.034,86	38.335,48	735.370,34	-3.270,66
		T	738.641,00	697.034,86	38.335,48	735.370,34	-3.270,66
Totale Categoria 3		RS	4.657,52	4.657,52	0,00	4.657,52	0,00
		CP	751.641,00	702.881,37	41.314,97	744.196,34	-7.444,66
		T	756.298,52	707.538,89	41.314,97	748.853,86	-7.444,66
Totale Titolo 1		RS	756.702,58	753.396,33	3.306,25	756.702,58	0,00
		CP	8.409.970,00	5.365.188,13	1.214.231,73	6.579.419,86	-1.830.550,14
		T	9.166.672,58	6.118.584,46	1.217.537,98	7.336.122,44	-1.830.550,14



COMUNE DI ANZOLA DELL'EMILIA

PROVINCIA DI BOLOGNA

CONTO DEL BILANCIO - PARTE ENTRATA ANNO 2013

Codice Capitolo	DESCRIZIONE		Residui Conservati e Stanziamenti definitivi di Bilancio	Conto del tesoriere	Determinazioni Residui	Accertamenti	Maggiori o Minori Entrate
				Riscossioni	Residui da riportare		
		RS	Residui (A)	Residui (B)	Residui (C)	Residui (D=B+C)	(E=D-A)
		CP	Competenza (F)	Competenza (G)	Competenza (H)	Competenza (I=G+H)	(L=I-F)
T	Totale (M)	Totale (B)	Residui al 31 Dicembre (C)	Accert. al 31 Dicembre (D=B+C)			
Titolo 2 ENTRATE DERIVANTI DA CONTRIBUTI E TRASF. CORRENTI DELLO STATO, DELLA REGIONE E DI ALTRI ENTI PUBBLICI							
Categoria 1 Contributi e trasferimenti correnti dallo Stato							
2.01.2104	Trasferimenti correnti dallo Stato	RS	0,00	0,00	0,00	0,00	0,00
		CP	892.838,00	1.340.360,99	35.625,82	1.375.986,81	483.148,81
		T	892.838,00	1.340.360,99	35.625,82	1.375.986,81	483.148,81
2.01.2106	Trasferimenti dallo Stato : Fondo ordinario	RS	0,00	0,00	0,00	0,00	0,00
		CP	0,00	0,00	0,00	0,00	0,00
		T	0,00	0,00	0,00	0,00	0,00
2.01.2108	Trasferimenti dallo Stato: Fondo consolidato	RS	0,00	0,00	0,00	0,00	0,00
		CP	0,00	0,00	0,00	0,00	0,00
		T	0,00	0,00	0,00	0,00	0,00
2.01.2110	Trasferimenti dallo Stato: Fondo perequativo degli squilibri della fiscalita' locale	RS	0,00	0,00	0,00	0,00	0,00
		CP	0,00	0,00	0,00	0,00	0,00
		T	0,00	0,00	0,00	0,00	0,00
2.01.2112	Trasferimenti dallo Stato: Fondo per lo sviluppo degli investimenti	RS	0,00	0,00	0,00	0,00	0,00
		CP	0,00	0,00	0,00	0,00	0,00
		T	0,00	0,00	0,00	0,00	0,00
2.01.2114	Contributi dello Stato per finalita' diverse	RS	0,00	0,00	0,00	0,00	0,00
		CP	0,00	0,00	0,00	0,00	0,00
		T	0,00	0,00	0,00	0,00	0,00
	Totale Categoria 1	RS	0,00	0,00	0,00	0,00	0,00
		CP	892.838,00	1.340.360,99	35.625,82	1.375.986,81	483.148,81
		T	892.838,00	1.340.360,99	35.625,82	1.375.986,81	483.148,81
Categoria 2 Contributi e trasferimenti correnti dalla Regione							
2.02.2200	Contributi per accesso alle abitazioni in locazione	RS	0,00	0,00	0,00	0,00	0,00
		CP	0,00	0,00	0,00	0,00	0,00
		T	0,00	0,00	0,00	0,00	0,00
2.02.2202	Rimborso dalla Regione delle spese per elezioni amministrative e/o referendum regionali	RS	0,00	0,00	0,00	0,00	0,00
		CP	0,00	0,00	0,00	0,00	0,00
		T	0,00	0,00	0,00	0,00	0,00
2.02.2204	Indennizzi della Regione per trasporti veicoli eccezionali	RS	0,00	0,00	0,00	0,00	0,00
		CP	850,00	793,93	0,00	793,93	-56,07
		T	850,00	793,93	0,00	793,93	-56,07
2.02.2206	Altri trasferimenti correnti dalla Regione	RS	5.379,50	0,00	0,00	0,00	-5.379,50
		CP	550,00	533,12	0,00	533,12	-16,88
		T	5.929,50	533,12	0,00	533,12	-5.396,38
2.02.2208	Contributo regionale per asilo nido	RS	0,00	0,00	0,00	0,00	0,00
		CP	0,00	0,00	0,00	0,00	0,00
		T	0,00	0,00	0,00	0,00	0,00



COMUNE DI ANZOLA DELL'EMILIA

PROVINCIA DI BOLOGNA

CONTO DEL BILANCIO - PARTE ENTRATA ANNO 2013

Codice Capitolo	DESCRIZIONE		Residui Conservati e Stanziamenti definitivi di Bilancio	Conto del tesoriere	Determinazioni Residui	Accertamenti	Maggiori o Minori Entrate
				Riscossioni	Residui da riportare		
		RS	Residui (A)	Residui (B)	Residui (C)	Residui (D=B+C)	(E=D-A)
		CP	Competenza (F)	Competenza (G)	Competenza (H)	Competenza (I=G+H)	(L=I-F)
		T	Totale (M)	Totale (B)	Residui al 31 Dicembre (C)	Accert. al 31 Dicembre (D=B+C)	
2.02.2210	Contributo regionale per progetti di qualificazione scolastica	RS	0,00	0,00	0,00	0,00	0,00
		CP	0,00	0,00	0,00	0,00	0,00
		T	0,00	0,00	0,00	0,00	0,00
2.02.2212	Contributo regionale per sviluppo telematico locale	RS	0,00	0,00	0,00	0,00	0,00
		CP	0,00	0,00	0,00	0,00	0,00
		T	0,00	0,00	0,00	0,00	0,00
2.02.2214	Trasferimento Regione per personale comandato	RS	0,00	0,00	0,00	0,00	0,00
		CP	0,00	0,00	0,00	0,00	0,00
		T	0,00	0,00	0,00	0,00	0,00
2.02.2215	Contributo regionale per attività socio-assistenziale	RS	0,00	0,00	0,00	0,00	0,00
		CP	0,00	0,00	0,00	0,00	0,00
		T	0,00	0,00	0,00	0,00	0,00
	Totale Categoria 2	RS	5.379,50	0,00	0,00	0,00	-5.379,50
		CP	1.400,00	1.327,05	0,00	1.327,05	-72,95
		T	6.779,50	1.327,05	0,00	1.327,05	-5.452,45
Categoria 3 Contributi e trasferimenti dalla Regione per funzioni delegate							
2.03.2302	Contributi e trasferimenti dalla Regione per funzioni delegate	RS	0,00	0,00	0,00	0,00	0,00
		CP	0,00	0,00	0,00	0,00	0,00
		T	0,00	0,00	0,00	0,00	0,00
	Totale Categoria 3	RS	0,00	0,00	0,00	0,00	0,00
		CP	0,00	0,00	0,00	0,00	0,00
		T	0,00	0,00	0,00	0,00	0,00
Categoria 5 Contributi e trasferimenti correnti da altri enti del settore pubblico							
2.05.2500	Contributi e trasferimenti da Province e città metropolitane	RS	28.000,00	28.504,31	0,00	28.504,31	504,31
		CP	57.667,00	24.845,58	28.000,00	52.845,58	-4.821,42
		T	85.667,00	53.349,89	28.000,00	81.349,89	-4.317,11
2.05.2530	Contributi e trasferimenti da Comuni e Unioni di Comuni	RS	89.893,56	10.685,87	79.207,59	89.893,46	-0,10
		CP	107.584,00	1.500,00	105.956,22	107.456,22	-127,78
		T	197.477,56	12.185,87	185.163,81	197.349,68	-127,88
2.05.2545	Contributi e trasferimenti da aziende sanitarie e ospedaliere	RS	12.019,00	0,00	12.019,00	12.019,00	0,00
		CP	48.700,00	36.215,07	0,00	36.215,07	-12.484,93
		T	60.719,00	36.215,07	12.019,00	48.234,07	-12.484,93
	Totale Categoria 5	RS	129.912,56	39.190,18	91.226,59	130.416,77	504,21
		CP	213.951,00	62.560,65	133.956,22	196.516,87	-17.434,13
		T	343.863,56	101.750,83	225.182,81	326.933,64	-16.929,92
	Totale Titolo 2	RS	135.292,06	39.190,18	91.226,59	130.416,77	-4.875,29
		CP	1.108.189,00	1.404.248,69	169.582,04	1.573.830,73	465.641,73
		T	1.243.481,06	1.443.438,87	260.808,63	1.704.247,50	460.766,44



COMUNE DI ANZOLA DELL'EMILIA

PROVINCIA DI BOLOGNA

CONTO DEL BILANCIO - PARTE ENTRATA ANNO 2013

Codice Capitolo	DESCRIZIONE		Residui Conservati e Stanzamenti definitivi di Bilancio	Conto del tesoriere	Determinazioni Residui	Accertamenti	Maggiori o Minori Entrate
				Riscossioni	Residui da riportare		
		RS	Residui (A)	Residui (B)	Residui (C)	Residui (D=B+C)	(E=D-A)
		CP	Competenza (F)	Competenza (G)	Competenza (H)	Competenza (I=G+H)	(L=I-F)
T	Totale (M)	Totale (B)	Residui al 31 Dicembre (C)	Accert. al 31 Dicembre (D=B+C)			
Titolo 3 ENTRATE EXTRATRIBUTARIE							
Categoria 1 Proventi dei servizi pubblici							
3.01.3103	Diritti di segreteria - servizi demografici	RS	0,00	0,00	0,00	0,00	0,00
		CP	1.500,00	984,10	8,58	992,68	-507,32
		T	1.500,00	984,10	8,58	992,68	-507,32
3.01.3108	Proventi tariffa raccolta e depurazione acque e per danni provocati dagli scarichi	RS	0,00	0,00	0,00	0,00	0,00
		CP	0,00	0,00	0,00	0,00	0,00
		T	0,00	0,00	0,00	0,00	0,00
3.01.3109	Proventi tariffa igiene ambientale	RS	85,03	85,03	0,00	85,03	0,00
		CP	1.000,00	705,85	321,85	1.027,70	27,70
		T	1.085,03	790,88	321,85	1.112,73	27,70
3.01.3110	Diritti di segreteria - contratti e altre certificazioni	RS	0,00	0,00	0,00	0,00	0,00
		CP	12.100,00	2.628,11	527,24	3.155,35	-8.944,65
		T	12.100,00	2.628,11	527,24	3.155,35	-8.944,65
3.01.3112	Diritti di segreteria - Ufficio tecnico	RS	577,66	577,66	0,00	577,66	0,00
		CP	29.000,00	26.869,59	1.272,41	28.142,00	-858,00
		T	29.577,66	27.447,25	1.272,41	28.719,66	-858,00
3.01.3113	Diritti per il rilascio carte d'identita'	RS	0,00	0,00	0,00	0,00	0,00
		CP	9.300,00	8.612,04	62,56	8.674,60	-625,40
		T	9.300,00	8.612,04	62,56	8.674,60	-625,40
3.01.3114	Sanzioni amministrative e pecuniarie per violazioni a regolamenti com.li ordinanze e altre norme	RS	80.515,86	80.515,86	0,00	80.515,86	0,00
		CP	799.277,00	271.385,87	582.833,92	854.219,79	54.942,79
		T	879.792,86	351.901,73	582.833,92	934.735,65	54.942,79
3.01.3115	Proventi servizio refezione scolastica	RS	293.047,39	143.763,02	149.284,37	293.047,39	0,00
		CP	598.000,00	414.055,44	202.508,28	616.563,72	18.563,72
		T	891.047,39	557.818,46	351.792,65	909.611,11	18.563,72
3.01.3116	Proventi servizio assistenza scolastica	RS	42.622,74	12.553,51	30.069,23	42.622,74	0,00
		CP	69.933,00	50.126,60	19.599,75	69.726,35	-206,65
		T	112.555,74	62.680,11	49.668,98	112.349,09	-206,65
3.01.3117	Proventi servizi socio-assistenziali	RS	2.518,14	1.883,04	635,10	2.518,14	0,00
		CP	4.550,00	2.221,04	2.328,96	4.550,00	0,00
		T	7.068,14	4.104,08	2.964,06	7.068,14	0,00
3.01.3118	Proventi servizio asilo nido	RS	135.599,83	82.924,03	52.675,80	135.599,83	0,00
		CP	374.000,00	293.727,16	74.638,08	368.365,24	-5.634,76
		T	509.599,83	376.651,19	127.313,88	503.965,07	-5.634,76
3.01.3119	Proventi dei servizi cimiteriali	RS	8.950,64	24,20	8.926,44	8.950,64	0,00
		CP	0,00	0,00	0,00	0,00	0,00
		T	8.950,64	24,20	8.926,44	8.950,64	0,00



COMUNE DI ANZOLA DELL'EMILIA

PROVINCIA DI BOLOGNA

CONTO DEL BILANCIO - PARTE ENTRATA ANNO 2013

Codice Capitolo	DESCRIZIONE		Residui Conservati e Stanziamenti definitivi di Bilancio	Conto del tesoriere	Determinazioni Residui	Accertamenti	Maggiori o Minori Entrate
				Riscossioni	Residui da riportare		
RS			Residui (A)	Residui (B)	Residui (C)	Residui (D=B+C)	(E=D-A)
CP			Competenza (F)	Competenza (G)	Competenza (H)	Competenza (I=G+H)	(L=I-F)
T			Totale (M)	Totale (B)	Residui al 31 Dicembre (C)	Accert. al 31 Dicembre (D=B+C)	
Totale Categoria 1	RS		563.917,29	322.326,35	241.590,94	563.917,29	0,00
	CP		1.898.660,00	1.071.315,80	884.101,63	1.955.417,43	56.757,43
	T		2.462.577,29	1.393.642,15	1.125.692,57	2.519.334,72	56.757,43
Categoria 2	Proventi dei beni dell'ente						
3.02.3200	Canoni di locazione immobili	RS	74.550,85	74.211,38	418,53	74.629,91	79,06
		CP	115.405,00	99.934,42	13.408,38	113.342,80	-2.062,20
		T	189.955,85	174.145,80	13.826,91	187.972,71	-1.983,14
3.02.3215	Canoni per concessioni cimiteriali	RS	8.364,83	0,00	8.364,83	8.364,83	0,00
		CP	8.400,00	0,00	15.063,00	15.063,00	6.663,00
		T	16.764,83	0,00	23.427,83	23.427,83	6.663,00
3.02.3220	Canoni e proventi patrimoniali diversi	RS	40.806,76	8.766,88	32.071,23	40.838,11	31,35
		CP	47.100,00	35.651,98	12.879,49	48.531,47	1.431,47
		T	87.906,76	44.418,86	44.950,72	89.369,58	1.462,82
3.02.3230	C.O.S.A.P. Canone per l'Occupazione di Spazi ed Aree Pubbliche	RS	3.031,00	3.031,00	0,00	3.031,00	0,00
		CP	85.500,00	82.140,36	4.689,77	86.830,13	1.330,13
		T	88.531,00	85.171,36	4.689,77	89.861,13	1.330,13
Totale Categoria 2	RS		126.753,44	86.009,26	40.854,59	126.863,85	110,41
	CP		256.405,00	217.726,76	46.040,64	263.767,40	7.362,40
	T		383.158,44	303.736,02	86.895,23	390.631,25	7.472,81
Categoria 3	Interessi su anticipazioni e crediti						
3.03.3300	Interessi attivi mutui Cassa DD.PP.	RS	0,00	0,00	0,00	0,00	0,00
		CP	100,00	44,56	0,00	44,56	-55,44
		T	100,00	44,56	0,00	44,56	-55,44
3.03.3310	Interessi attivi da altri enti del settore pubblico	RS	6.557,25	6.553,68	3,57	6.557,25	0,00
		CP	6.700,00	0,00	6.650,77	6.650,77	-49,23
		T	13.257,25	6.553,68	6.654,34	13.208,02	-49,23
3.03.3320	Interessi attivi da altri soggetti	RS	1.800,00	1.800,00	0,00	1.800,00	0,00
		CP	6.000,00	4.978,35	0,02	4.978,37	-1.021,63
		T	7.800,00	6.778,35	0,02	6.778,37	-1.021,63
Totale Categoria 3	RS		8.357,25	8.353,68	3,57	8.357,25	0,00
	CP		12.800,00	5.022,91	6.650,79	11.673,70	-1.126,30
	T		21.157,25	13.376,59	6.654,36	20.030,95	-1.126,30
Categoria 4	Utili netti delle aziende speciali e partecipate, dividendi di societa'.						
3.04.3440	Utili netti delle aziende speciali e partecipate, dividendi di societa'	RS	0,00	0,00	0,00	0,00	0,00
		CP	153.097,00	176.247,65	0,00	176.247,65	23.150,65
		T	153.097,00	176.247,65	0,00	176.247,65	23.150,65
Totale Categoria 4	RS		0,00	0,00	0,00	0,00	0,00
	CP		153.097,00	176.247,65	0,00	176.247,65	23.150,65
	T		153.097,00	176.247,65	0,00	176.247,65	23.150,65



COMUNE DI ANZOLA DELL'EMILIA

PROVINCIA DI BOLOGNA

CONTO DEL BILANCIO - PARTE ENTRATA ANNO 2013

Codice Capitolo	DESCRIZIONE		Residui Conservati e Stanziamenti definitivi di Bilancio	Conto del tesoriere	Determinazioni Residui	Accertamenti	Maggiori o Minori Entrate
				Riscossioni	Residui da riportare		
		RS	Residui (A)	Residui (B)	Residui (C)	Residui (D=B+C)	(E=D-A)
		CP	Competenza (F)	Competenza (G)	Competenza (H)	Competenza (I=G+H)	(L=I-F)
T	Totale (M)	Totale (B)	Residui al 31 Dicembre (C)	Accert. al 31 Dicembre (D=B+C)			
Categoria 5 Proventi diversi.							
3.05.3518	Proventi vendita valori bollati	RS	0,00	0,00	0,00	0,00	0,00
		CP	0,00	0,00	0,00	0,00	0,00
		T	0,00	0,00	0,00	0,00	0,00
3.05.3520	Concorso degli inquilini nelle spese per gli alloggi di proprieta' comunale	RS	0,00	0,00	0,00	0,00	0,00
		CP	4.500,00	3.184,07	0,00	3.184,07	-1.315,93
		T	4.500,00	3.184,07	0,00	3.184,07	-1.315,93
3.05.3522	Rimborso spese per beni trafugati o danneggiati coperti da assicurazione	RS	3.160,00	4.826,40	0,00	4.826,40	1.666,40
		CP	15.000,00	0,00	2.000,00	2.000,00	-13.000,00
		T	18.160,00	4.826,40	2.000,00	6.826,40	-11.333,60
3.05.3524	Recupero spese per utilizzo di beni comunali	RS	2.474,60	2.474,60	0,00	2.474,60	0,00
		CP	7.000,00	8.691,00	2.180,00	10.871,00	3.871,00
		T	9.474,60	11.165,60	2.180,00	13.345,60	3.871,00
3.05.3530	Concorso e/o rimborso spese da soggetti diversi	RS	429.434,84	73.846,01	357.794,31	431.640,32	2.205,48
		CP	105.477,00	50.618,32	50.507,05	101.125,37	-4.351,63
		T	534.911,84	124.464,33	408.301,36	532.765,69	-2.146,15
3.05.3535	Canone concessione servizio distribuzione gas metano	RS	137.411,78	137.411,78	0,00	137.411,78	0,00
		CP	600.000,00	435.386,80	160.958,26	596.345,06	-3.654,94
		T	737.411,78	572.798,58	160.958,26	733.756,84	-3.654,94
3.05.3538	Introito HERA per concessione in uso impianti servizio idrico integrato	RS	291.887,94	291.887,94	0,00	291.887,94	0,00
		CP	216.825,00	0,00	162.783,34	162.783,34	-54.041,66
		T	508.712,94	291.887,94	162.783,34	454.671,28	-54.041,66
3.05.3542	Rimborso spese per attivita' biblioteca	RS	3,70	3,70	0,00	3,70	0,00
		CP	850,00	312,20	87,80	400,00	-450,00
		T	853,70	315,90	87,80	403,70	-450,00
3.05.3546	Rimborso spese da privati per interventi diversi in campo ambientale	RS	75,00	75,00	0,00	75,00	0,00
		CP	10.000,00	10.045,20	15,00	10.060,20	60,20
		T	10.075,00	10.120,20	15,00	10.135,20	60,20
3.05.3550	Recupero spesa per funzionamento commissione collaudo distributori carburante	RS	0,00	0,00	0,00	0,00	0,00
		CP	0,00	0,00	0,00	0,00	0,00
		T	0,00	0,00	0,00	0,00	0,00
3.05.3554	Proventi settore edilizia privata	RS	0,00	0,00	0,00	0,00	0,00
		CP	0,00	0,00	0,00	0,00	0,00
		T	0,00	0,00	0,00	0,00	0,00
3.05.3558	Rimborso spese notifica atti	RS	81,68	81,68	0,00	81,68	0,00
		CP	1.500,00	2.264,18	236,81	2.500,99	1.000,99
		T	1.581,68	2.345,86	236,81	2.582,67	1.000,99



COMUNE DI ANZOLA DELL'EMILIA

PROVINCIA DI BOLOGNA

CONTO DEL BILANCIO - PARTE ENTRATA ANNO 2013

Codice Capitolo	DESCRIZIONE		Residui Conservati e Stanziamenti definitivi di Bilancio	Conto del tesoriere	Determinazioni Residui	Accertamenti	Maggiori o Minori Entrate
				Riscossioni	Residui da riportare		
RS			Residui (A)	Residui (B)	Residui (C)	Residui (D=B+C)	(E=D-A)
CP			Competenza (F)	Competenza (G)	Competenza (H)	Competenza (I=G+H)	(L=I-F)
T			Totale (M)	Totale (B)	Residui al 31 Dicembre (C)	Accert. al 31 Dicembre (D=B+C)	
3.05.3562	Rimborsi dallo Stato	RS	0,00	0,00	0,00	0,00	0,00
		CP	0,00	0,00	0,00	0,00	0,00
		T	0,00	0,00	0,00	0,00	0,00
Totale Categoria 5		RS	864.529,54	510.607,11	357.794,31	868.401,42	3.871,88
		CP	961.152,00	510.501,77	378.768,26	889.270,03	-71.881,97
		T	1.825.681,54	1.021.108,88	736.562,57	1.757.671,45	-68.010,09
Totale Titolo 3		RS	1.563.557,52	927.296,40	640.243,41	1.567.539,81	3.982,29
		CP	3.282.114,00	1.980.814,89	1.315.561,32	3.296.376,21	14.262,21
		T	4.845.671,52	2.908.111,29	1.955.804,73	4.863.916,02	18.244,50



COMUNE DI ANZOLA DELL'EMILIA

PROVINCIA DI BOLOGNA

CONTO DEL BILANCIO - PARTE ENTRATA ANNO 2013

Codice Capitolo	DESCRIZIONE		Residui Conservati e Stanziamenti definitivi di Bilancio	Conto del tesoriere	Determinazioni Residui	Accertamenti	Maggiori o Minori Entrate
				Riscossioni	Residui da riportare		
		RS	Residui (A)	Residui (B)	Residui (C)	Residui (D=B+C)	(E=D-A)
		CP	Competenza (F)	Competenza (G)	Competenza (H)	Competenza (I=G+H)	(L=I-F)
T	Totale (M)	Totale (B)	Residui al 31 Dicembre (C)	Accert. al 31 Dicembre (D=B+C)			
Titolo 4 ENTRATE DERIVANTI DA ALIENAZIONI, DA TRASFERIMENTI DI CAPITALE E DA RISCOSSIONI DI CREDITI							
Categoria 1 Alienazione di beni patrimoniali							
4.01.4102	Alienazione di beni immobili	RS	6.069,85	1.593,77	4.476,08	6.069,85	0,00
		CP	58.000,00	7.718,99	3.774,61	11.493,60	-46.506,40
		T	64.069,85	9.312,76	8.250,69	17.563,45	-46.506,40
4.01.4105	Alienazione beni mobili e attrezzature	RS	1.331,00	0,00	0,00	0,00	-1.331,00
		CP	0,00	0,00	0,00	0,00	0,00
		T	1.331,00	0,00	0,00	0,00	-1.331,00
4.01.4110	Alienazione di titoli	RS	0,00	0,00	0,00	0,00	0,00
		CP	0,00	0,00	0,00	0,00	0,00
		T	0,00	0,00	0,00	0,00	0,00
4.01.4115	Concessione diritto di superficie	RS	0,00	0,00	0,00	0,00	0,00
		CP	0,00	0,00	0,00	0,00	0,00
		T	0,00	0,00	0,00	0,00	0,00
Totale Categoria 1		RS	7.400,85	1.593,77	4.476,08	6.069,85	-1.331,00
		CP	58.000,00	7.718,99	3.774,61	11.493,60	-46.506,40
		T	65.400,85	9.312,76	8.250,69	17.563,45	-47.837,40
Categoria 2 Trasferimenti di capitale dallo Stato							
4.02.4204	Contributi statali per investimenti	RS	0,00	0,00	0,00	0,00	0,00
		CP	0,00	0,00	0,00	0,00	0,00
		T	0,00	0,00	0,00	0,00	0,00
Totale Categoria 2		RS	0,00	0,00	0,00	0,00	0,00
		CP	0,00	0,00	0,00	0,00	0,00
		T	0,00	0,00	0,00	0,00	0,00
Categoria 3 Trasferimenti di capitale dalla Regione							
4.03.4304	Contributi regionali per il finanziamento di spese di investimento	RS	297.800,43	110.015,81	166.040,43	276.056,24	-21.744,19
		CP	6.500,00	0,00	0,00	0,00	-6.500,00
		T	304.300,43	110.015,81	166.040,43	276.056,24	-28.244,19
Totale Categoria 3		RS	297.800,43	110.015,81	166.040,43	276.056,24	-21.744,19
		CP	6.500,00	0,00	0,00	0,00	-6.500,00
		T	304.300,43	110.015,81	166.040,43	276.056,24	-28.244,19
Categoria 4 Trasferimenti di capitale da altri enti del settore pubblico							
4.04.4400	Trasferimenti di capitale da Province e Citta' Metropolitane	RS	174.133,90	0,00	174.133,90	174.133,90	0,00
		CP	0,00	0,00	0,00	0,00	0,00
		T	174.133,90	0,00	174.133,90	174.133,90	0,00
4.04.4430	Trasferimenti di capitale da Comuni e Unioni di Comuni	RS	0,00	0,00	0,00	0,00	0,00
		CP	100.000,00	0,00	100.000,00	100.000,00	0,00
		T	100.000,00	0,00	100.000,00	100.000,00	0,00



COMUNE DI ANZOLA DELL'EMILIA

PROVINCIA DI BOLOGNA

CONTO DEL BILANCIO - PARTE ENTRATA ANNO 2013

Codice Capitolo	DESCRIZIONE		Residui Conservati e Stanziamenti definitivi di Bilancio	Conto del tesoriere	Determinazioni Residui	Accertamenti	Maggiori o Minori Entrate
				Riscossioni	Residui da riportare		
		RS	Residui (A)	Residui (B)	Residui (C)	Residui (D=B+C)	(E=D-A)
		CP	Competenza (F)	Competenza (G)	Competenza (H)	Competenza (I=G+H)	(L=I-F)
		T	Totale (M)	Totale (B)	Residui al 31 Dicembre (C)	Accert. al 31 Dicembre (D=B+C)	
4.04.4450	Trasferimenti di capitale da altri Enti del Settore Pubblico	RS	0,00	0,00	0,00	0,00	0,00
		CP	0,00	0,00	0,00	0,00	0,00
		T	0,00	0,00	0,00	0,00	0,00
Totale Categoria 4	RS	174.133,90	0,00	174.133,90	174.133,90	174.133,90	0,00
	CP	100.000,00	0,00	100.000,00	100.000,00	100.000,00	0,00
	T	274.133,90	0,00	274.133,90	274.133,90	274.133,90	0,00
Categoria 5		Trasferimenti di capitale da altri soggetti					
4.05.4510	Trasferimenti di capitale da altri soggetti	RS	33.060,00	33.060,00	0,00	33.060,00	0,00
		CP	1.000,00	852,16	0,00	852,16	-147,84
		T	34.060,00	33.912,16	0,00	33.912,16	-147,84
4.05.4520	Proventi per rilascio permessi di costruire	RS	2.032,00	2.032,00	0,00	2.032,00	0,00
		CP	862.118,00	455.183,10	0,00	455.183,10	-406.934,90
		T	864.150,00	457.215,10	0,00	457.215,10	-406.934,90
Totale Categoria 5	RS	35.092,00	35.092,00	0,00	35.092,00	0,00	
	CP	863.118,00	456.035,26	0,00	456.035,26	-407.082,74	
	T	898.210,00	491.127,26	0,00	491.127,26	-407.082,74	
Categoria 6		Riscossione di crediti					
4.06.4610	Riscossioni di crediti da Aziende di pubblici servizi	RS	0,00	0,00	0,00	0,00	0,00
		CP	0,00	0,00	0,00	0,00	0,00
		T	0,00	0,00	0,00	0,00	0,00
Totale Categoria 6	RS	0,00	0,00	0,00	0,00	0,00	
	CP	0,00	0,00	0,00	0,00	0,00	
	T	0,00	0,00	0,00	0,00	0,00	
Totale Titolo 4	RS	514.427,18	146.701,58	344.650,41	491.351,99	-23.075,19	
	CP	1.027.618,00	463.754,25	103.774,61	567.528,86	-460.089,14	
	T	1.542.045,18	610.455,83	448.425,02	1.058.880,85	-483.164,33	



COMUNE DI ANZOLA DELL'EMILIA

PROVINCIA DI BOLOGNA

CONTO DEL BILANCIO - PARTE ENTRATA ANNO 2013

Codice Capitolo	DESCRIZIONE		Residui Conservati e Stanziamenti definitivi di Bilancio	Conto del tesoriere	Determinazioni Residui	Accertamenti	Maggiori o Minori Entrate
				Riscossioni	Residui da riportare		
RS			Residui (A)	Residui (B)	Residui (C)	Residui (D=B+C)	(E=D-A)
CP			Competenza (F)	Competenza (G)	Competenza (H)	Competenza (I=G+H)	(L=I-F)
T			Totale (M)	Totale (B)	Residui al 31 Dicembre (C)	Accert. al 31 Dicembre (D=B+C)	
Titolo 5			ENTRATE DERIVANTI DA ACCENSIONE DI PRESTITI				
Categoria 1			Anticipazioni di cassa				
5.01.5100	Anticipazioni di cassa	RS	0,00	0,00	0,00	0,00	0,00
		CP	2.200.000,00	0,00	0,00	0,00	-2.200.000,00
		T	2.200.000,00	0,00	0,00	0,00	-2.200.000,00
Totale Categoria 1	RS	0,00	0,00	0,00	0,00	0,00	0,00
	CP	2.200.000,00	0,00	0,00	0,00	0,00	-2.200.000,00
	T	2.200.000,00	0,00	0,00	0,00	0,00	-2.200.000,00
Categoria 3			Assunzione di mutui e prestiti				
5.03.5300	Assunzione di mutui e prestiti da Cassa Depositi e Prestiti	RS	0,00	0,00	0,00	0,00	0,00
		CP	0,00	0,00	0,00	0,00	0,00
		T	0,00	0,00	0,00	0,00	0,00
5.03.5350	Assunzione di mutui da altri soggetti	RS	0,00	0,00	0,00	0,00	0,00
		CP	0,00	0,00	0,00	0,00	0,00
		T	0,00	0,00	0,00	0,00	0,00
Totale Categoria 3	RS	0,00	0,00	0,00	0,00	0,00	0,00
	CP	0,00	0,00	0,00	0,00	0,00	0,00
	T	0,00	0,00	0,00	0,00	0,00	0,00
Totale Titolo 5	RS	0,00	0,00	0,00	0,00	0,00	0,00
	CP	2.200.000,00	0,00	0,00	0,00	0,00	-2.200.000,00
	T	2.200.000,00	0,00	0,00	0,00	0,00	-2.200.000,00



COMUNE DI ANZOLA DELL'EMILIA

PROVINCIA DI BOLOGNA

CONTO DEL BILANCIO - PARTE ENTRATA ANNO 2013

Codice Capitolo	DESCRIZIONE		Residui Conservati e Stanziamenti definitivi di Bilancio	Conto del tesoriere	Determinazioni Residui	Accertamenti	Maggiori o Minori Entrate
				Riscossioni	Residui da riportare		
RS	Residui (A)	Residui (B)	Residui (C)	Residui (D=B+C)	(E=D-A)		
CP	Competenza (F)	Competenza (G)	Competenza (H)	Competenza (I=G+H)	(L=I-F)		
T	Totale (M)	Totale (B)	Residui al 31 Dicembre (C)	Accert. al 31 Dicembre (D=B+C)			
Titolo 6 ENTRATE DA SERVIZI PER CONTO DI TERZI							
6.01.0000	Ritenute previdenziali e assistenziali al personale	RS	51,84	0,00	51,84	51,84	0,00
		CP	350.000,00	224.194,82	0,00	224.194,82	-125.805,18
		T	350.051,84	224.194,82	51,84	224.246,66	-125.805,18
6.02.0000	Ritenute erariali	RS	121,15	0,00	121,15	121,15	0,00
		CP	700.000,00	481.262,73	0,00	481.262,73	-218.737,27
		T	700.121,15	481.262,73	121,15	481.383,88	-218.737,27
6.03.0000	Altre ritenute al personale per conto di terzi	RS	0,00	0,00	0,00	0,00	0,00
		CP	52.000,00	21.129,54	858,99	21.988,53	-30.011,47
		T	52.000,00	21.129,54	858,99	21.988,53	-30.011,47
6.04.0000	Depositi cauzionali	RS	17.511,93	0,00	17.511,93	17.511,93	0,00
		CP	25.000,00	0,00	187,50	187,50	-24.812,50
		T	42.511,93	0,00	17.699,43	17.699,43	-24.812,50
6.05.0000	Rimborso spese per servizi per conto di terzi	RS	9.219,76	2.357,82	6.861,94	9.219,76	0,00
		CP	265.000,00	136.221,20	14.517,60	150.738,80	-114.261,20
		T	274.219,76	138.579,02	21.379,54	159.958,56	-114.261,20
6.06.0000	Rimborso di anticipazione di fondi per il servizio economato	RS	4.000,00	4.000,00	0,00	4.000,00	0,00
		CP	15.000,00	0,00	8.000,00	8.000,00	-7.000,00
		T	19.000,00	4.000,00	8.000,00	12.000,00	-7.000,00
6.07.0000	Depositi per spese contrattuali	RS	3.109,79	0,00	3.109,79	3.109,79	0,00
		CP	15.000,00	7.402,60	536,00	7.938,60	-7.061,40
		T	18.109,79	7.402,60	3.645,79	11.048,39	-7.061,40
Totale Titolo 6	RS	34.014,47	6.357,82	27.656,65	34.014,47	0,00	
	CP	1.422.000,00	870.210,89	24.100,09	894.310,98	-527.689,02	
	T	1.456.014,47	876.568,71	51.756,74	928.325,45	-527.689,02	



COMUNE DI ANZOLA DELL'EMILIA

PROVINCIA DI BOLOGNA

RIEPILOGO GENERALE DELLE ENTRATE ANNO 2013

Codice Capitolo	DESCRIZIONE		Residui Conservati e Stanziamenti definitivi di Bilancio	Conto del tesoriere	Determinazioni Residui	Accertamenti	Maggiori o Minori Entrate
				Riscossioni	Residui da riportare		
		RS	Residui (A)	Residui (B)	Residui (C)	Residui (D=B+C)	(E=D-A)
		CP	Competenza (F)	Competenza (G)	Competenza (H)	Competenza (I=G+H)	(L=I-F)
		T	Totale (M)	Totale (B)	Residui al 31 Dicembre (C)	Accert. al 31 Dicembre (D=B+C)	
TOTALE TITOLO 1		RS	756.702,58	753.396,33	3.306,25	756.702,58	0,00
		CP	8.409.970,00	5.365.188,13	1.214.231,73	6.579.419,86	-1.830.550,14
		T	9.166.672,58	6.118.584,46	1.217.537,98	7.336.122,44	-1.830.550,14
TOTALE TITOLO 2		RS	135.292,06	39.190,18	91.226,59	130.416,77	-4.875,29
		CP	1.108.189,00	1.404.248,69	169.582,04	1.573.830,73	465.641,73
		T	1.243.481,06	1.443.438,87	260.808,63	1.704.247,50	460.766,44
TOTALE TITOLO 3		RS	1.563.557,52	927.296,40	640.243,41	1.567.539,81	3.982,29
		CP	3.282.114,00	1.980.814,89	1.315.561,32	3.296.376,21	14.262,21
		T	4.845.671,52	2.908.111,29	1.955.804,73	4.863.916,02	18.244,50
TOTALE TITOLO 4		RS	514.427,18	146.701,58	344.650,41	491.351,99	-23.075,19
		CP	1.027.618,00	463.754,25	103.774,61	567.528,86	-460.089,14
		T	1.542.045,18	610.455,83	448.425,02	1.058.880,85	-483.164,33
TOTALE TITOLO 5		RS	0,00	0,00	0,00	0,00	0,00
		CP	2.200.000,00	0,00	0,00	0,00	-2.200.000,00
		T	2.200.000,00	0,00	0,00	0,00	-2.200.000,00
TOTALE TITOLO 6		RS	34.014,47	6.357,82	27.656,65	34.014,47	0,00
		CP	1.422.000,00	870.210,89	24.100,09	894.310,98	-527.689,02
		T	1.456.014,47	876.568,71	51.756,74	928.325,45	-527.689,02
TOTALE GENERALE DELLE ENTRATE		RS	3.003.993,81	1.872.942,31	1.107.083,31	2.980.025,62	-23.968,19
		CP	17.449.891,00	10.084.216,85	2.827.249,79	12.911.466,64	-4.538.424,36
		T	20.453.884,81	11.957.159,16	3.934.333,10	15.891.492,26	-4.562.392,55
AVANZO		RS	0,00	0,00	0,00	0,00	0,00
		CP	1.179.000,00	0,00	0,00	0,00	-1.179.000,00
		T	1.179.000,00	0,00	0,00	0,00	-1.179.000,00
Fondo di Cassa al 1° Gennaio		RS	0,00	4.003.200,75	0,00	0,00	0,00
		CP	0,00	0,00	0,00	0,00	0,00
		T	0,00	4.003.200,75	0,00	0,00	0,00
TOTALE GENERALE		RS	3.003.993,81	5.876.143,06	1.107.083,31	2.980.025,62	-23.968,19
		CP	18.628.891,00	10.084.216,85	2.827.249,79	12.911.466,64	-5.717.424,36
		T	21.632.884,81	15.960.359,91	3.934.333,10	15.891.492,26	-5.741.392,55

***COMUNE DI ANZOLA
DELL'EMILIA***

PROVINCIA DI BOLOGNA

ANZOLA DELL'EMILIA
VIA GRIMANDI, 1 - 40011 - BO
C.F.: 80062710373
P. I.V.A.: 00702781204



***CONTO DEL
BILANCIO
ANNO 2013***



PARTE USCITA



COMUNE DI ANZOLA DELL'EMILIA

PROVINCIA DI BOLOGNA

CONTO DEL BILANCIO - PARTE USCITA ANNO 2013

Codice Capitolo	DESCRIZIONE		Residui Conservati e Stanziamenti definitivi di Bilancio	Conto del tesoriere	Determinazioni Residui	Impegni	Minori residui o Economie
				Pagamenti	Residui da riportare		
		RS	Residui (A)	Residui (B)	Residui (C)	Residui (D=B+C)	(E=D-A)
		CP	Competenza (F)	Competenza (G)	Competenza (H)	Competenza (I=G+H)	(L=I-F)
T	Totale (M)	Totale (B)	Residui al 31 Dicembre (C)	Impegni al 31 Dicembre (D=B+C)			
Titolo 1 SPESE CORRENTI							
Funzione 1 FUNZIONI GENERALI DI AMMINISTRAZIONE, DI GESTIONE E DI CONTROLLO							
Servizio 1 Organi istituzionali, partecipazione e decentramento							
1.01.01.01	Personale	RS	0,00	0,00	0,00	0,00	0,00
		CP	35.337,00	35.087,66	0,00	35.087,66	-249,34
		T	35.337,00	35.087,66	0,00	35.087,66	-249,34
1.01.01.02	Acquisto di beni di consumo e/o di materie prime	RS	3.086,03	2.606,74	0,00	2.606,74	-479,29
		CP	5.309,00	1.078,15	1.152,40	2.230,55	-3.078,45
		T	8.395,03	3.684,89	1.152,40	4.837,29	-3.557,74
1.01.01.03	Prestazioni di servizi	RS	55.643,91	34.616,55	15.742,06	50.358,61	-5.285,30
		CP	146.260,00	116.193,38	21.800,70	137.994,08	-8.265,92
		T	201.903,91	150.809,93	37.542,76	188.352,69	-13.551,22
1.01.01.05	Trasferimenti	RS	2.067,90	0,00	2.067,90	2.067,90	0,00
		CP	6.680,00	3.794,36	2.538,15	6.332,51	-347,49
		T	8.747,90	3.794,36	4.606,05	8.400,41	-347,49
1.01.01.07	Imposte e tasse	RS	2.022,53	885,64	1.084,84	1.970,48	-52,05
		CP	12.285,00	10.511,70	1.529,60	12.041,30	-243,70
		T	14.307,53	11.397,34	2.614,44	14.011,78	-295,75
1.01.01.08	Oneri straordinari della gestione corrente	RS	0,00	0,00	0,00	0,00	0,00
		CP	0,00	0,00	0,00	0,00	0,00
		T	0,00	0,00	0,00	0,00	0,00
	Totale Servizio 1	RS	62.820,37	38.108,93	18.894,80	57.003,73	-5.816,64
		CP	205.871,00	166.665,25	27.020,85	193.686,10	-12.184,90
		T	268.691,37	204.774,18	45.915,65	250.689,83	-18.001,54
Servizio 2 Segreteria generale, personale e organizzazione							
1.01.02.01	Personale	RS	19.220,99	18.003,75	1.217,24	19.220,99	0,00
		CP	547.940,00	522.317,98	18.109,88	540.427,86	-7.512,14
		T	567.160,99	540.321,73	19.327,12	559.648,85	-7.512,14
1.01.02.02	Acquisto di beni di consumo e/o di materie prime	RS	1.952,40	560,90	601,50	1.162,40	-790,00
		CP	950,00	0,00	0,00	0,00	-950,00
		T	2.902,40	560,90	601,50	1.162,40	-1.740,00
1.01.02.03	Prestazioni di servizi	RS	81.606,24	52.484,08	20.346,83	72.830,91	-8.775,33
		CP	96.086,00	48.128,33	47.927,43	96.055,76	-30,24
		T	177.692,24	100.612,41	68.274,26	168.886,67	-8.805,57
1.01.02.04	Utilizzo di beni di terzi	RS	0,00	0,00	0,00	0,00	0,00
		CP	0,00	0,00	0,00	0,00	0,00
		T	0,00	0,00	0,00	0,00	0,00



COMUNE DI ANZOLA DELL'EMILIA

PROVINCIA DI BOLOGNA

CONTO DEL BILANCIO - PARTE USCITA ANNO 2013

Codice Capitolo	DESCRIZIONE		Residui Conservati e Stanziamenti definitivi di Bilancio	Conto del tesoriere	Determinazioni Residui	Impegni	Minori residui o Economie
				Pagamenti	Residui da riportare		
		RS	Residui (A)	Residui (B)	Residui (C)	Residui (D=B+C)	(E=D-A)
		CP	Competenza (F)	Competenza (G)	Competenza (H)	Competenza (I=G+H)	(L=I-F)
		T	Totale (M)	Totale (B)	Residui al 31 Dicembre (C)	Impegni al 31 Dicembre (D=B+C)	
1.01.02.05	Trasferimenti	RS	313.684,59	3.439,70	310.149,89	313.589,59	-95,00
		CP	366.600,00	86.758,40	246.395,12	333.153,52	-33.446,48
		T	680.284,59	90.198,10	556.545,01	646.743,11	-33.541,48
1.01.02.06	Interessi passivi ed oneri finanziari diversi	RS	0,00	0,00	0,00	0,00	0,00
		CP	0,00	0,00	0,00	0,00	0,00
		T	0,00	0,00	0,00	0,00	0,00
1.01.02.07	Imposte e tasse	RS	1.328,11	1.328,11	0,00	1.328,11	0,00
		CP	33.086,00	31.116,96	1.694,88	32.811,84	-274,16
		T	34.414,11	32.445,07	1.694,88	34.139,95	-274,16
	Totale Servizio 2	RS	417.792,33	75.816,54	332.315,46	408.132,00	-9.660,33
		CP	1.044.662,00	688.321,67	314.127,31	1.002.448,98	-42.213,02
		T	1.462.454,33	764.138,21	646.442,77	1.410.580,98	-51.873,35
Servizio 3 Gestione economica, finanziaria, programmazione, provveditorato e controllo di gestione							
1.01.03.01	Personale	RS	4.287,26	4.163,03	124,23	4.287,26	0,00
		CP	195.164,00	190.626,25	4.231,70	194.857,95	-306,05
		T	199.451,26	194.789,28	4.355,93	199.145,21	-306,05
1.01.03.03	Prestazioni di servizi	RS	10.396,97	1.702,08	7.847,03	9.549,11	-847,86
		CP	9.746,00	3.865,68	4.148,20	8.013,88	-1.732,12
		T	20.142,97	5.567,76	11.995,23	17.562,99	-2.579,98
1.01.03.06	Interessi passivi ed oneri finanziari diversi	RS	0,00	0,00	0,00	0,00	0,00
		CP	0,00	0,00	0,00	0,00	0,00
		T	0,00	0,00	0,00	0,00	0,00
1.01.03.07	Imposte e tasse	RS	299,08	299,08	0,00	299,08	0,00
		CP	12.829,00	12.512,79	316,21	12.829,00	0,00
		T	13.128,08	12.811,87	316,21	13.128,08	0,00
	Totale Servizio 3	RS	14.983,31	6.164,19	7.971,26	14.135,45	-847,86
		CP	217.739,00	207.004,72	8.696,11	215.700,83	-2.038,17
		T	232.722,31	213.168,91	16.667,37	229.836,28	-2.886,03
Servizio 4 Gestione delle entrate tributarie e servizi fiscali							
1.01.04.01	Personale	RS	0,00	0,00	0,00	0,00	0,00
		CP	86.650,00	86.647,28	0,00	86.647,28	-2,72
		T	86.650,00	86.647,28	0,00	86.647,28	-2,72
1.01.04.03	Prestazioni di servizi	RS	11.138,27	4.578,06	6.560,21	11.138,27	0,00
		CP	6.806,00	3.074,36	1.177,37	4.251,73	-2.554,27
		T	17.944,27	7.652,42	7.737,58	15.390,00	-2.554,27
1.01.04.05	Trasferimenti	RS	4.179,36	2.826,43	204,26	3.030,69	-1.148,67
		CP	4.900,00	900,00	2.874,56	3.774,56	-1.125,44
		T	9.079,36	3.726,43	3.078,82	6.805,25	-2.274,11



COMUNE DI ANZOLA DELL'EMILIA

PROVINCIA DI BOLOGNA

CONTO DEL BILANCIO - PARTE USCITA ANNO 2013

Codice Capitolo	DESCRIZIONE		Residui Conservati e Stanziamenti definitivi di Bilancio	Conto del tesoriere	Determinazioni Residui	Impegni	Minori residui o Economie
				Pagamenti	Residui da riportare		
		RS	Residui (A)	Residui (B)	Residui (C)	Residui (D=B+C)	(E=D-A)
		CP	Competenza (F)	Competenza (G)	Competenza (H)	Competenza (I=G+H)	(L=I-F)
		T	Totale (M)	Totale (B)	Residui al 31 Dicembre (C)	Impegni al 31 Dicembre (D=B+C)	
1.01.04.07	Imposte e tasse	RS	0,00	0,00	0,00	0,00	0,00
		CP	5.746,00	5.697,79	0,00	5.697,79	-48,21
		T	5.746,00	5.697,79	0,00	5.697,79	-48,21
1.01.04.08	Oneri straordinari della gestione corrente	RS	73.503,98	45.487,57	28.016,41	73.503,98	0,00
		CP	20.358,00	1.556,43	17.801,57	19.358,00	-1.000,00
		T	93.861,98	47.044,00	45.817,98	92.861,98	-1.000,00
Totale Servizio 4	RS	88.821,61	52.892,06	34.780,88	87.672,94	-1.148,67	
	CP	124.460,00	97.875,86	21.853,50	119.729,36	-4.730,64	
	T	213.281,61	150.767,92	56.634,38	207.402,30	-5.879,31	
Servizio 5 Gestione dei beni demaniali e patrimoniali							
1.01.05.01	Personale	RS	0,00	0,00	0,00	0,00	0,00
		CP	58.175,00	58.124,65	0,00	58.124,65	-50,35
		T	58.175,00	58.124,65	0,00	58.124,65	-50,35
1.01.05.02	Acquisto di beni di consumo e/o di materie prime	RS	8.443,84	5.150,38	2.541,02	7.691,40	-752,44
		CP	12.800,00	1.679,41	5.057,23	6.736,64	-6.063,36
		T	21.243,84	6.829,79	7.598,25	14.428,04	-6.815,80
1.01.05.03	Prestazioni di servizi	RS	21.832,36	16.785,36	1.679,87	18.465,23	-3.367,13
		CP	73.576,00	57.501,76	15.111,19	72.612,95	-963,05
		T	95.408,36	74.287,12	16.791,06	91.078,18	-4.330,18
1.01.05.04	Utilizzo di beni di terzi	RS	2.379,35	2.379,35	0,00	2.379,35	0,00
		CP	5.200,00	4.812,81	0,00	4.812,81	-387,19
		T	7.579,35	7.192,16	0,00	7.192,16	-387,19
1.01.05.05	Trasferimenti	RS	0,00	0,00	0,00	0,00	0,00
		CP	0,00	0,00	0,00	0,00	0,00
		T	0,00	0,00	0,00	0,00	0,00
1.01.05.07	Imposte e tasse	RS	0,00	0,00	0,00	0,00	0,00
		CP	9.993,00	7.126,17	48,57	7.174,74	-2.818,26
		T	9.993,00	7.126,17	48,57	7.174,74	-2.818,26
Totale Servizio 5	RS	32.655,55	24.315,09	4.220,89	28.535,98	-4.119,57	
	CP	159.744,00	129.244,80	20.216,99	149.461,79	-10.282,21	
	T	192.399,55	153.559,89	24.437,88	177.997,77	-14.401,78	
Servizio 6 Ufficio tecnico							
1.01.06.01	Personale	RS	6.049,05	5.854,66	0,00	5.854,66	-194,39
		CP	199.097,00	190.784,99	8.312,01	199.097,00	0,00
		T	205.146,05	196.639,65	8.312,01	204.951,66	-194,39
1.01.06.02	Acquisto di beni di consumo e/o di materie prime	RS	2.817,00	2.153,69	0,00	2.153,69	-663,31
		CP	10.982,00	8.459,61	442,45	8.902,06	-2.079,94
		T	13.799,00	10.613,30	442,45	11.055,75	-2.743,25



COMUNE DI ANZOLA DELL'EMILIA

PROVINCIA DI BOLOGNA

CONTO DEL BILANCIO - PARTE USCITA ANNO 2013

Codice Capitolo	DESCRIZIONE		Residui Conservati e Stanziamenti definitivi di Bilancio	Conto del tesoriere	Determinazioni Residui	Impegni	Minori residui o Economie
				Pagamenti	Residui da riportare		
		RS	Residui (A)	Residui (B)	Residui (C)	Residui (D=B+C)	(E=D-A)
		CP	Competenza (F)	Competenza (G)	Competenza (H)	Competenza (I=G+H)	(L=I-F)
T	Totale (M)	Totale (B)	Residui al 31 Dicembre (C)	Impegni al 31 Dicembre (D=B+C)			
1.01.06.03	Prestazioni di servizi	RS	26.226,50	10.282,01	12.437,06	22.719,07	-3.507,43
		CP	11.082,00	5.407,91	2.127,42	7.535,33	-3.546,67
		T	37.308,50	15.689,92	14.564,48	30.254,40	-7.054,10
1.01.06.07	Imposte e tasse	RS	33,28	33,28	0,00	33,28	0,00
		CP	13.338,00	12.856,75	477,17	13.333,92	-4,08
		T	13.371,28	12.890,03	477,17	13.367,20	-4,08
Totale Servizio 6	RS	35.125,83	18.323,64	12.437,06	30.760,70	-4.365,13	
	CP	234.499,00	217.509,26	11.359,05	228.868,31	-5.630,69	
	T	269.624,83	235.832,90	23.796,11	259.629,01	-9.995,82	
Servizio 7 Anagrafe, stato civile, elettorale, leva e servizio statistico							
1.01.07.01	Personale	RS	1.030,40	1.030,40	0,00	1.030,40	0,00
		CP	90.565,00	89.032,06	0,00	89.032,06	-1.532,94
		T	91.595,40	90.062,46	0,00	90.062,46	-1.532,94
1.01.07.02	Acquisto di beni di consumo e/o di materie prime	RS	5.585,13	4.647,08	0,00	4.647,08	-938,05
		CP	8.910,00	1.903,93	6.605,38	8.509,31	-400,69
		T	14.495,13	6.551,01	6.605,38	13.156,39	-1.338,74
1.01.07.03	Prestazioni di servizi	RS	1.222,00	913,26	0,00	913,26	-308,74
		CP	2.884,00	1.224,99	632,17	1.857,16	-1.026,84
		T	4.106,00	2.138,25	632,17	2.770,42	-1.335,58
1.01.07.05	Trasferimenti	RS	0,00	0,00	0,00	0,00	0,00
		CP	440,00	440,00	0,00	440,00	0,00
		T	440,00	440,00	0,00	440,00	0,00
1.01.07.07	Imposte e tasse	RS	0,00	0,00	0,00	0,00	0,00
		CP	5.917,00	5.708,66	0,00	5.708,66	-208,34
		T	5.917,00	5.708,66	0,00	5.708,66	-208,34
Totale Servizio 7	RS	7.837,53	6.590,74	0,00	6.590,74	-1.246,79	
	CP	108.716,00	98.309,64	7.237,55	105.547,19	-3.168,81	
	T	116.553,53	104.900,38	7.237,55	112.137,93	-4.415,60	
Servizio 8 Altri servizi generali							
1.01.08.01	Personale	RS	107.166,36	85.346,28	18.076,05	103.422,33	-3.744,03
		CP	95.615,00	5.237,98	85.505,48	90.743,46	-4.871,54
		T	202.781,36	90.584,26	103.581,53	194.165,79	-8.615,57
1.01.08.02	Acquisto di beni di consumo e/o di materie prime	RS	14.623,64	8.175,57	3.707,41	11.882,98	-2.740,66
		CP	42.720,00	20.616,29	9.655,67	30.271,96	-12.448,04
		T	57.343,64	28.791,86	13.363,08	42.154,94	-15.188,70
1.01.08.03	Prestazioni di servizi	RS	121.040,35	68.548,56	17.079,37	85.627,93	-35.412,42
		CP	426.833,00	321.865,38	91.075,70	412.941,08	-13.891,92
		T	547.873,35	390.413,94	108.155,07	498.569,01	-49.304,34



COMUNE DI ANZOLA DELL'EMILIA

PROVINCIA DI BOLOGNA

CONTO DEL BILANCIO - PARTE USCITA ANNO 2013

Codice Capitolo	DESCRIZIONE		Residui Conservati e Stanziamenti definitivi di Bilancio	Conto del tesoriere	Determinazioni Residui	Impegni	Minori residui o Economie
				Pagamenti	Residui da riportare		
		RS	Residui (A)	Residui (B)	Residui (C)	Residui (D=B+C)	(E=D-A)
		CP	Competenza (F)	Competenza (G)	Competenza (H)	Competenza (I=G+H)	(L=I-F)
		T	Totale (M)	Totale (B)	Residui al 31 Dicembre (C)	Impegni al 31 Dicembre (D=B+C)	
1.01.08.04	Utilizzo di beni di terzi	RS	1.011,24	579,52	138,66	718,18	-293,06
		CP	7.110,00	5.372,17	1.717,21	7.089,38	-20,62
		T	8.121,24	5.951,69	1.855,87	7.807,56	-313,68
1.01.08.05	Trasferimenti	RS	0,00	0,00	0,00	0,00	0,00
		CP	1.215.681,00	0,00	0,00	0,00	-1.215.681,00
		T	1.215.681,00	0,00	0,00	0,00	-1.215.681,00
1.01.08.06	Interessi passivi ed oneri finanziari diversi	RS	0,00	0,00	0,00	0,00	0,00
		CP	500,00	0,00	0,00	0,00	-500,00
		T	500,00	0,00	0,00	0,00	-500,00
1.01.08.07	Imposte e tasse	RS	75.184,94	73.555,38	0,00	73.555,38	-1.629,56
		CP	189.840,00	158.973,04	25.836,82	184.809,86	-5.030,14
		T	265.024,94	232.528,42	25.836,82	258.365,24	-6.659,70
1.01.08.08	Oneri straordinari della gestione corrente	RS	11.624,00	785,00	10.839,00	11.624,00	0,00
		CP	90.148,00	0,00	89.347,44	89.347,44	-800,56
		T	101.772,00	785,00	100.186,44	100.971,44	-800,56
1.01.08.10	Fondo svalutazione crediti	RS	0,00	0,00	0,00	0,00	0,00
		CP	94.383,00	0,00	0,00	0,00	-94.383,00
		T	94.383,00	0,00	0,00	0,00	-94.383,00
1.01.08.11	Fondo di riserva	RS	0,00	0,00	0,00	0,00	0,00
		CP	15.466,00	0,00	0,00	0,00	-15.466,00
		T	15.466,00	0,00	0,00	0,00	-15.466,00
	Totale Servizio 8	RS	330.650,53	236.990,31	49.840,49	286.830,80	-43.819,73
		CP	2.178.296,00	512.064,86	303.138,32	815.203,18	-1.363.092,82
		T	2.508.946,53	749.055,17	352.978,81	1.102.033,98	-1.406.912,55
	Totale Funzione 1	RS	990.687,06	459.201,50	460.460,84	919.662,34	-71.024,72
		CP	4.273.987,00	2.116.996,06	713.649,68	2.830.645,74	-1.443.341,26
		T	5.264.674,06	2.576.197,56	1.174.110,52	3.750.308,08	-1.514.365,98
Funzione 3	FUNZIONI DI POLIZIA LOCALE						
Servizio 1	Polizia municipale						
1.03.01.01	Personale	RS	41.607,90	38.572,00	2.786,59	41.358,59	-249,31
		CP	0,00	0,00	0,00	0,00	0,00
		T	41.607,90	38.572,00	2.786,59	41.358,59	-249,31
1.03.01.02	Acquisto di beni di consumo e/o di materie prime	RS	8.198,01	4.231,35	0,00	4.231,35	-3.966,66
		CP	0,00	0,00	0,00	0,00	0,00
		T	8.198,01	4.231,35	0,00	4.231,35	-3.966,66
1.03.01.03	Prestazioni di servizi	RS	39.209,62	37.285,96	1.496,23	38.782,19	-427,43
		CP	3.710,00	3.414,14	0,00	3.414,14	-295,86
		T	42.919,62	40.700,10	1.496,23	42.196,33	-723,29



COMUNE DI ANZOLA DELL'EMILIA

PROVINCIA DI BOLOGNA

CONTO DEL BILANCIO - PARTE USCITA ANNO 2013

Codice Capitolo	DESCRIZIONE		Residui Conservati e Stanziamenti definitivi di Bilancio	Conto del tesoriere	Determinazioni Residui	Impegni	Minori residui o Economie
				Pagamenti	Residui da riportare		
		RS	Residui (A)	Residui (B)	Residui (C)	Residui (D=B+C)	(E=D-A)
		CP	Competenza (F)	Competenza (G)	Competenza (H)	Competenza (I=G+H)	(L=I-F)
		T	Totale (M)	Totale (B)	Residui al 31 Dicembre (C)	Impegni al 31 Dicembre (D=B+C)	
1.03.01.04	Utilizzo di beni di terzi	RS	0,00	0,00	0,00	0,00	0,00
		CP	1.340,00	1.235,57	100,00	1.335,57	-4,43
		T	1.340,00	1.235,57	100,00	1.335,57	-4,43
1.03.01.05	Trasferimenti	RS	234.242,08	103.229,50	131.012,58	234.242,08	0,00
		CP	600.000,00	100.551,51	498.725,19	599.276,70	-723,30
		T	834.242,08	203.781,01	629.737,77	833.518,78	-723,30
1.03.01.07	Imposte e tasse	RS	2.106,20	1.958,29	147,91	2.106,20	0,00
		CP	505,00	501,69	0,00	501,69	-3,31
		T	2.611,20	2.459,98	147,91	2.607,89	-3,31
1.03.01.08	Oneri straordinari della gestione corrente	RS	0,00	0,00	0,00	0,00	0,00
		CP	0,00	0,00	0,00	0,00	0,00
		T	0,00	0,00	0,00	0,00	0,00
Totale Servizio 1	RS	325.363,81	185.277,10	135.443,31	320.720,41	-4.643,40	
	CP	605.555,00	105.702,91	498.825,19	604.528,10	-1.026,90	
	T	930.918,81	290.980,01	634.268,50	925.248,51	-5.670,30	
Totale Funzione 3	RS	325.363,81	185.277,10	135.443,31	320.720,41	-4.643,40	
	CP	605.555,00	105.702,91	498.825,19	604.528,10	-1.026,90	
	T	930.918,81	290.980,01	634.268,50	925.248,51	-5.670,30	
Funzione 4	FUNZIONI DI ISTRUZIONE PUBBLICA						
Servizio 1	Scuola materna						
1.04.01.02	Acquisto di beni di consumo e/o di materie prime	RS	2.369,00	1.465,85	0,00	1.465,85	-903,15
		CP	4.100,00	1.382,06	1.583,86	2.965,92	-1.134,08
		T	6.469,00	2.847,91	1.583,86	4.431,77	-2.037,23
1.04.01.03	Prestazioni di servizi	RS	47.618,99	17.703,94	7.200,00	24.903,94	-22.715,05
		CP	77.200,00	35.131,13	40.828,24	75.959,37	-1.240,63
		T	124.818,99	52.835,07	48.028,24	100.863,31	-23.955,68
1.04.01.05	Trasferimenti	RS	53.450,37	53.450,37	0,00	53.450,37	0,00
		CP	33.000,00	33.000,00	0,00	33.000,00	0,00
		T	86.450,37	86.450,37	0,00	86.450,37	0,00
Totale Servizio 1	RS	103.438,36	72.620,16	7.200,00	79.820,16	-23.618,20	
	CP	114.300,00	69.513,19	42.412,10	111.925,29	-2.374,71	
	T	217.738,36	142.133,35	49.612,10	191.745,45	-25.992,91	
Servizio 2	Istruzione elementare						
1.04.02.01	Personale	RS	0,00	0,00	0,00	0,00	0,00
		CP	0,00	0,00	0,00	0,00	0,00
		T	0,00	0,00	0,00	0,00	0,00
1.04.02.02	Acquisto di beni di consumo e/o di materie prime	RS	4.832,32	3.017,05	0,00	3.017,05	-1.815,27
		CP	20.426,00	17.374,25	1.852,74	19.226,99	-1.199,01
		T	25.258,32	20.391,30	1.852,74	22.244,04	-3.014,28



COMUNE DI ANZOLA DELL'EMILIA

PROVINCIA DI BOLOGNA

CONTO DEL BILANCIO - PARTE USCITA ANNO 2013

Codice Capitolo	DESCRIZIONE		Residui Conservati e Stanziamenti definitivi di Bilancio	Conto del tesoriere	Determinazioni Residui	Impegni	Minori residui o Economie
				Pagamenti	Residui da riportare		
		RS	Residui (A)	Residui (B)	Residui (C)	Residui (D=B+C)	(E=D-A)
		CP	Competenza (F)	Competenza (G)	Competenza (H)	Competenza (I=G+H)	(L=I-F)
		T	Totale (M)	Totale (B)	Residui al 31 Dicembre (C)	Impegni al 31 Dicembre (D=B+C)	
1.04.02.03	Prestazioni di servizi	RS	4.860,22	2.627,19	867,00	3.494,19	-1.366,03
		CP	107.600,00	86.430,46	19.751,62	106.182,08	-1.417,92
		T	112.460,22	89.057,65	20.618,62	109.676,27	-2.783,95
1.04.02.05	Trasferimenti	RS	1.000,00	1.000,00	0,00	1.000,00	0,00
		CP	19.000,00	19.000,00	0,00	19.000,00	0,00
		T	20.000,00	20.000,00	0,00	20.000,00	0,00
1.04.02.07	Imposte e tasse	RS	0,00	0,00	0,00	0,00	0,00
		CP	0,00	0,00	0,00	0,00	0,00
		T	0,00	0,00	0,00	0,00	0,00
	Totale Servizio 2	RS	10.692,54	6.644,24	867,00	7.511,24	-3.181,30
		CP	147.026,00	122.804,71	21.604,36	144.409,07	-2.616,93
		T	157.718,54	129.448,95	22.471,36	151.920,31	-5.798,23
Servizio 3 Istruzione media							
1.04.03.02	Acquisto di beni di consumo e/o di materie prime	RS	4.189,58	2.297,81	1.000,00	3.297,81	-891,77
		CP	2.700,00	244,29	513,83	758,12	-1.941,88
		T	6.889,58	2.542,10	1.513,83	4.055,93	-2.833,65
1.04.03.03	Prestazioni di servizi	RS	5.422,16	2.734,35	2.400,00	5.134,35	-287,81
		CP	65.400,00	54.681,79	10.186,04	64.867,83	-532,17
		T	70.822,16	57.416,14	12.586,04	70.002,18	-819,98
1.04.03.06	Interessi passivi ed oneri finanziari diversi	RS	0,00	0,00	0,00	0,00	0,00
		CP	0,00	0,00	0,00	0,00	0,00
		T	0,00	0,00	0,00	0,00	0,00
	Totale Servizio 3	RS	9.611,74	5.032,16	3.400,00	8.432,16	-1.179,58
		CP	68.100,00	54.926,08	10.699,87	65.625,95	-2.474,05
		T	77.711,74	59.958,24	14.099,87	74.058,11	-3.653,63
Servizio 5 Assistenza scolastica, trasporto, refezione ed altri servizi							
1.04.05.01	Personale	RS	4.431,74	4.230,98	0,00	4.230,98	-200,76
		CP	273.051,00	268.469,94	4.507,64	272.977,58	-73,42
		T	277.482,74	272.700,92	4.507,64	277.208,56	-274,18
1.04.05.02	Acquisto di beni di consumo e/o di materie prime	RS	10.646,10	7.097,89	3.050,00	10.147,89	-498,21
		CP	25.890,00	18.096,17	6.152,94	24.249,11	-1.640,89
		T	36.536,10	25.194,06	9.202,94	34.397,00	-2.139,10
1.04.05.03	Prestazioni di servizi	RS	298.095,80	243.271,03	22.688,88	265.959,91	-32.135,89
		CP	1.169.758,00	887.479,65	277.050,68	1.164.530,33	-5.227,67
		T	1.467.853,80	1.130.750,68	299.739,56	1.430.490,24	-37.363,56
1.04.05.05	Trasferimenti	RS	0,00	0,00	0,00	0,00	0,00
		CP	10.302,00	10.301,07	0,00	10.301,07	-0,93
		T	10.302,00	10.301,07	0,00	10.301,07	-0,93



COMUNE DI ANZOLA DELL'EMILIA

PROVINCIA DI BOLOGNA

CONTO DEL BILANCIO - PARTE USCITA ANNO 2013

Codice Capitolo	DESCRIZIONE		Residui Conservati e Stanziamenti definitivi di Bilancio	Conto del tesoriere	Determinazioni Residui	Impegni	Minori residui o Economie
				Pagamenti	Residui da riportare		
RS			Residui (A)	Residui (B)	Residui (C)	Residui (D=B+C)	(E=D-A)
CP			Competenza (F)	Competenza (G)	Competenza (H)	Competenza (I=G+H)	(L=I-F)
T			Totale (M)	Totale (B)	Residui al 31 Dicembre (C)	Impegni al 31 Dicembre (D=B+C)	
1.04.05.07	Imposte e tasse	RS	309,86	309,86	0,00	309,86	0,00
		CP	11.937,00	11.535,51	330,43	11.865,94	-71,06
		T	12.246,86	11.845,37	330,43	12.175,80	-71,06
Totale Servizio 5	RS	313.483,50	254.909,76	25.738,88	280.648,64	-32.834,86	
	CP	1.490.938,00	1.195.882,34	288.041,69	1.483.924,03	-7.013,97	
	T	1.804.421,50	1.450.792,10	313.780,57	1.764.572,67	-39.848,83	
Totale Funzione 4	RS	437.226,14	339.206,32	37.205,88	376.412,20	-60.813,94	
	CP	1.820.364,00	1.443.126,32	362.758,02	1.805.884,34	-14.479,66	
	T	2.257.590,14	1.782.332,64	399.963,90	2.182.296,54	-75.293,60	
Funzione 5	FUNZIONI RELATIVE ALLA CULTURA E AI BENI CULTURALI						
Servizio 1	Biblioteche, musei e pinacoteche						
1.05.01.01	Personale	RS	0,00	0,00	0,00	0,00	0,00
		CP	129.584,00	129.342,45	0,00	129.342,45	-241,55
		T	129.584,00	129.342,45	0,00	129.342,45	-241,55
1.05.01.02	Acquisto di beni di consumo e/o di materie prime	RS	3.802,22	2.651,08	971,95	3.623,03	-179,19
		CP	9.450,00	3.838,69	3.540,47	7.379,16	-2.070,84
		T	13.252,22	6.489,77	4.512,42	11.002,19	-2.250,03
1.05.01.03	Prestazioni di servizi	RS	100.107,13	86.126,44	4.792,79	90.919,23	-9.187,90
		CP	137.689,00	105.008,15	31.705,94	136.714,09	-974,91
		T	237.796,13	191.134,59	36.498,73	227.633,32	-10.162,81
1.05.01.04	Utilizzo di beni di terzi	RS	2,04	0,00	0,00	0,00	-2,04
		CP	2.100,00	1.966,61	97,88	2.064,49	-35,51
		T	2.102,04	1.966,61	97,88	2.064,49	-37,55
1.05.01.05	Trasferimenti	RS	6.742,28	6.742,28	0,00	6.742,28	0,00
		CP	25.514,00	24.777,99	735,05	25.513,04	-0,96
		T	32.256,28	31.520,27	735,05	32.255,32	-0,96
1.05.01.07	Imposte e tasse	RS	177,31	162,01	0,00	162,01	-15,30
		CP	8.761,00	8.613,78	93,50	8.707,28	-53,72
		T	8.938,31	8.775,79	93,50	8.869,29	-69,02
Totale Servizio 1	RS	110.830,98	95.681,81	5.764,74	101.446,55	-9.384,43	
	CP	313.098,00	273.547,67	36.172,84	309.720,51	-3.377,49	
	T	423.928,98	369.229,48	41.937,58	411.167,06	-12.761,92	
Servizio 2	Teatri, attivita' culturali e servizi diversi nel settore culturale						
1.05.02.02	Acquisto di beni di consumo e/o di materie prime	RS	2.000,00	1.092,01	843,14	1.935,15	-64,85
		CP	1.500,00	0,00	0,00	0,00	-1.500,00
		T	3.500,00	1.092,01	843,14	1.935,15	-1.564,85
1.05.02.03	Prestazioni di servizi	RS	33.419,09	20.328,29	7.403,72	27.732,01	-5.687,08
		CP	25.500,00	5.271,95	19.740,37	25.012,32	-487,68
		T	58.919,09	25.600,24	27.144,09	52.744,33	-6.174,76



COMUNE DI ANZOLA DELL'EMILIA

PROVINCIA DI BOLOGNA

CONTO DEL BILANCIO - PARTE USCITA ANNO 2013

Codice Capitolo	DESCRIZIONE		Residui Conservati e Stanziamenti definitivi di Bilancio	Conto del tesoriere	Determinazioni Residui	Impegni	Minori residui o Economie
				Pagamenti	Residui da riportare		
		RS	Residui (A)	Residui (B)	Residui (C)	Residui (D=B+C)	(E=D-A)
		CP	Competenza (F)	Competenza (G)	Competenza (H)	Competenza (I=G+H)	(L=I-F)
		T	Totale (M)	Totale (B)	Residui al 31 Dicembre (C)	Impegni al 31 Dicembre (D=B+C)	
1.05.02.05	Trasferimenti	RS	2.300,00	2.300,00	0,00	2.300,00	0,00
		CP	2.365,00	1.365,00	1.000,00	2.365,00	0,00
		T	4.665,00	3.665,00	1.000,00	4.665,00	0,00
1.05.02.06	Interessi passivi ed oneri finanziari diversi	RS	0,00	0,00	0,00	0,00	0,00
		CP	0,00	0,00	0,00	0,00	0,00
		T	0,00	0,00	0,00	0,00	0,00
1.05.02.07	Imposte e tasse	RS	45,56	0,00	0,00	0,00	-45,56
		CP	510,00	0,00	0,00	0,00	-510,00
		T	555,56	0,00	0,00	0,00	-555,56
	Totale Servizio 2	RS	37.764,65	23.720,30	8.246,86	31.967,16	-5.797,49
		CP	29.875,00	6.636,95	20.740,37	27.377,32	-2.497,68
		T	67.639,65	30.357,25	28.987,23	59.344,48	-8.295,17
	Totale Funzione 5	RS	148.595,63	119.402,11	14.011,60	133.413,71	-15.181,92
		CP	342.973,00	280.184,62	56.913,21	337.097,83	-5.875,17
		T	491.568,63	399.586,73	70.924,81	470.511,54	-21.057,09
Funzione 6	FUNZIONI NEL SETTORE SPORTIVO E RICREATIVO						
Servizio 2	Stadio comunale, palazzo dello sport e altri impianti						
1.06.02.02	Acquisto di beni di consumo e/o di materie prime	RS	3.500,00	3.446,15	0,00	3.446,15	-53,85
		CP	3.500,00	994,95	499,49	1.494,44	-2.005,56
		T	7.000,00	4.441,10	499,49	4.940,59	-2.059,41
1.06.02.03	Prestazioni di servizi	RS	18.507,21	13.911,42	3.102,44	17.013,86	-1.493,35
		CP	112.493,00	94.211,51	17.942,39	112.153,90	-339,10
		T	131.000,21	108.122,93	21.044,83	129.167,76	-1.832,45
1.06.02.05	Trasferimenti	RS	0,00	0,00	0,00	0,00	0,00
		CP	51.402,00	51.402,00	0,00	51.402,00	0,00
		T	51.402,00	51.402,00	0,00	51.402,00	0,00
1.06.02.07	Imposte e tasse	RS	0,00	0,00	0,00	0,00	0,00
		CP	0,00	0,00	0,00	0,00	0,00
		T	0,00	0,00	0,00	0,00	0,00
	Totale Servizio 2	RS	22.007,21	17.357,57	3.102,44	20.460,01	-1.547,20
		CP	167.395,00	146.608,46	18.441,88	165.050,34	-2.344,66
		T	189.402,21	163.966,03	21.544,32	185.510,35	-3.891,86
Servizio 3	Manifestazioni diverse nel settore sportivo e ricreativo						
1.06.03.02	Acquisto di beni di consumo e/o di materie prime	RS	0,00	0,00	0,00	0,00	0,00
		CP	0,00	0,00	0,00	0,00	0,00
		T	0,00	0,00	0,00	0,00	0,00
1.06.03.03	Prestazioni di servizi	RS	0,00	0,00	0,00	0,00	0,00
		CP	0,00	0,00	0,00	0,00	0,00
		T	0,00	0,00	0,00	0,00	0,00



COMUNE DI ANZOLA DELL'EMILIA

PROVINCIA DI BOLOGNA

CONTO DEL BILANCIO - PARTE USCITA ANNO 2013

Codice Capitolo	DESCRIZIONE		Residui Conservati e Stanziamenti definitivi di Bilancio	Conto del tesoriere	Determinazioni Residui	Impegni	Minori residui o Economie
				Pagamenti	Residui da riportare		
		RS	Residui (A)	Residui (B)	Residui (C)	Residui (D=B+C)	(E=D-A)
		CP	Competenza (F)	Competenza (G)	Competenza (H)	Competenza (I=G+H)	(L=I-F)
		T	Totale (M)	Totale (B)	Residui al 31 Dicembre (C)	Impegni al 31 Dicembre (D=B+C)	
1.06.03.05	Trasferimenti	RS	35.000,00	35.000,00	0,00	35.000,00	0,00
		CP	0,00	0,00	0,00	0,00	0,00
		T	35.000,00	35.000,00	0,00	35.000,00	0,00
Totale Servizio 3	RS	35.000,00	35.000,00	0,00	35.000,00	0,00	
	CP	0,00	0,00	0,00	0,00	0,00	
	T	35.000,00	35.000,00	0,00	35.000,00	0,00	
Totale Funzione 6	RS	57.007,21	52.357,57	3.102,44	55.460,01	-1.547,20	
	CP	167.395,00	146.608,46	18.441,88	165.050,34	-2.344,66	
	T	224.402,21	198.966,03	21.544,32	220.510,35	-3.891,86	
Funzione 8	FUNZIONI NEL CAMPO DELLA VIABILITA' E DEI TRASPORTI						
Servizio 1	Viabilita' , circolazione stradale e servizi connessi						
1.08.01.01	Personale	RS	0,00	0,00	0,00	0,00	0,00
		CP	55.174,00	55.123,43	0,00	55.123,43	-50,57
		T	55.174,00	55.123,43	0,00	55.123,43	-50,57
1.08.01.02	Acquisto di beni di consumo e/o di materie prime	RS	31.425,97	22.159,63	2.853,90	25.013,53	-6.412,44
		CP	42.600,00	9.518,19	21.611,90	31.130,09	-11.469,91
		T	74.025,97	31.677,82	24.465,80	56.143,62	-17.882,35
1.08.01.03	Prestazioni di servizi	RS	115.945,12	99.950,96	14.280,26	114.231,22	-1.713,90
		CP	194.624,00	77.502,90	113.511,78	191.014,68	-3.609,32
		T	310.569,12	177.453,86	127.792,04	305.245,90	-5.323,22
1.08.01.04	Utilizzo di beni di terzi	RS	0,00	0,00	0,00	0,00	0,00
		CP	0,00	0,00	0,00	0,00	0,00
		T	0,00	0,00	0,00	0,00	0,00
1.08.01.05	Trasferimenti	RS	0,00	0,00	0,00	0,00	0,00
		CP	0,00	0,00	0,00	0,00	0,00
		T	0,00	0,00	0,00	0,00	0,00
1.08.01.06	Interessi passivi ed oneri finanziari diversi	RS	0,00	0,00	0,00	0,00	0,00
		CP	5.377,00	5.376,20	0,00	5.376,20	-0,80
		T	5.377,00	5.376,20	0,00	5.376,20	-0,80
1.08.01.07	Imposte e tasse	RS	103,82	103,82	0,00	103,82	0,00
		CP	3.894,00	3.881,39	0,00	3.881,39	-12,61
		T	3.997,82	3.985,21	0,00	3.985,21	-12,61
Totale Servizio 1	RS	147.474,91	122.214,41	17.134,16	139.348,57	-8.126,34	
	CP	301.669,00	151.402,11	135.123,68	286.525,79	-15.143,21	
	T	449.143,91	273.616,52	152.257,84	425.874,36	-23.269,55	
Servizio 2	Illuminazione pubblica e servizi connessi						
1.08.02.01	Personale	RS	0,00	0,00	0,00	0,00	0,00
		CP	27.252,00	27.192,47	0,00	27.192,47	-59,53
		T	27.252,00	27.192,47	0,00	27.192,47	-59,53



COMUNE DI ANZOLA DELL'EMILIA

PROVINCIA DI BOLOGNA

CONTO DEL BILANCIO - PARTE USCITA ANNO 2013

Codice Capitolo	DESCRIZIONE		Residui Conservati e Stanziamenti definitivi di Bilancio	Conto del tesoriere	Determinazioni Residui	Impegni	Minori residui o Economie
				Pagamenti	Residui da riportare		
		RS	Residui (A)	Residui (B)	Residui (C)	Residui (D=B+C)	(E=D-A)
		CP	Competenza (F)	Competenza (G)	Competenza (H)	Competenza (I=G+H)	(L=I-F)
		T	Totale (M)	Totale (B)	Residui al 31 Dicembre (C)	Impegni al 31 Dicembre (D=B+C)	
1.08.02.02	Acquisto di beni di consumo e/o di materie prime	RS	6.292,55	4.205,40	1.415,00	5.620,40	-672,15
		CP	15.930,00	5.764,75	9.896,11	15.660,86	-269,14
		T	22.222,55	9.970,15	11.311,11	21.281,26	-941,29
1.08.02.03	Prestazioni di servizi	RS	88.255,14	75.400,96	9.738,34	85.139,30	-3.115,84
		CP	321.723,00	216.793,23	104.892,70	321.685,93	-37,07
		T	409.978,14	292.194,19	114.631,04	406.825,23	-3.152,91
1.08.02.07	Imposte e tasse	RS	0,00	0,00	0,00	0,00	0,00
		CP	1.851,00	1.847,91	0,00	1.847,91	-3,09
		T	1.851,00	1.847,91	0,00	1.847,91	-3,09
	Totale Servizio 2	RS	94.547,69	79.606,36	11.153,34	90.759,70	-3.787,99
		CP	366.756,00	251.598,36	114.788,81	366.387,17	-368,83
		T	461.303,69	331.204,72	125.942,15	457.146,87	-4.156,82
Servizio 3		Trasporti pubblici locali e servizi connessi					
1.08.03.03	Prestazioni di servizi	RS	1.728,57	1.703,81	0,00	1.703,81	-24,76
		CP	11.654,00	5.606,12	5.983,56	11.589,68	-64,32
		T	13.382,57	7.309,93	5.983,56	13.293,49	-89,08
1.08.03.05	Trasferimenti	RS	23.452,27	11.368,94	0,00	11.368,94	-12.083,33
		CP	27.405,00	11.492,93	15.912,07	27.405,00	0,00
		T	50.857,27	22.861,87	15.912,07	38.773,94	-12.083,33
	Totale Servizio 3	RS	25.180,84	13.072,75	0,00	13.072,75	-12.108,09
		CP	39.059,00	17.099,05	21.895,63	38.994,68	-64,32
		T	64.239,84	30.171,80	21.895,63	52.067,43	-12.172,41
	Totale Funzione 8	RS	267.203,44	214.893,52	28.287,50	243.181,02	-24.022,42
		CP	707.484,00	420.099,52	271.808,12	691.907,64	-15.576,36
		T	974.687,44	634.993,04	300.095,62	935.088,66	-39.598,78
Funzione 9		FUNZIONI RIGUARDANTI LA GESTIONE DEL TERRITORIO E DELL' AMBIENTE					
Servizio 1		Urbanistica e gestione del territorio					
1.09.01.01	Personale	RS	0,00	0,00	0,00	0,00	0,00
		CP	126.730,00	118.962,52	7.767,48	126.730,00	0,00
		T	126.730,00	118.962,52	7.767,48	126.730,00	0,00
1.09.01.02	Acquisto di beni di consumo e/o di materie prime	RS	0,00	0,00	0,00	0,00	0,00
		CP	600,00	505,00	0,00	505,00	-95,00
		T	600,00	505,00	0,00	505,00	-95,00
1.09.01.03	Prestazioni di servizi	RS	41.895,98	14.166,32	26.727,84	40.894,16	-1.001,82
		CP	6.064,00	1.297,54	4.766,45	6.063,99	-0,01
		T	47.959,98	15.463,86	31.494,29	46.958,15	-1.001,83
1.09.01.05	Trasferimenti	RS	33.717,88	0,00	33.254,98	33.254,98	-462,90
		CP	16.700,00	0,00	15.459,32	15.459,32	-1.240,68
		T	50.417,88	0,00	48.714,30	48.714,30	-1.703,58



COMUNE DI ANZOLA DELL'EMILIA

PROVINCIA DI BOLOGNA

CONTO DEL BILANCIO - PARTE USCITA ANNO 2013

Codice Capitolo	DESCRIZIONE		Residui Conservati e Stanziamenti definitivi di Bilancio	Conto del tesoriere	Determinazioni Residui	Impegni	Minori residui o Economie
				Pagamenti	Residui da riportare		
		RS	Residui (A)	Residui (B)	Residui (C)	Residui (D=B+C)	(E=D-A)
		CP	Competenza (F)	Competenza (G)	Competenza (H)	Competenza (I=G+H)	(L=I-F)
		T	Totale (M)	Totale (B)	Residui al 31 Dicembre (C)	Impegni al 31 Dicembre (D=B+C)	
1.09.01.07	Imposte e tasse	RS	0,00	0,00	0,00	0,00	0,00
		CP	8.303,00	7.727,34	575,66	8.303,00	0,00
		T	8.303,00	7.727,34	575,66	8.303,00	0,00
Totale Servizio 1	RS	75.613,86	14.166,32	59.982,82	74.149,14	-1.464,72	
	CP	158.397,00	128.492,40	28.568,91	157.061,31	-1.335,69	
	T	234.010,86	142.658,72	88.551,73	231.210,45	-2.800,41	
Servizio 2 Edilizia residenziale pubblica locale e piani di edilizia economico-popolare							
1.09.02.02	Acquisto di beni di consumo e/o di materie prime	RS	0,00	0,00	0,00	0,00	0,00
		CP	0,00	0,00	0,00	0,00	0,00
		T	0,00	0,00	0,00	0,00	0,00
1.09.02.03	Prestazioni di servizi	RS	0,00	0,00	0,00	0,00	0,00
		CP	500,00	162,75	0,00	162,75	-337,25
		T	500,00	162,75	0,00	162,75	-337,25
1.09.02.05	Trasferimenti	RS	0,00	0,00	0,00	0,00	0,00
		CP	0,00	0,00	0,00	0,00	0,00
		T	0,00	0,00	0,00	0,00	0,00
Totale Servizio 2	RS	0,00	0,00	0,00	0,00	0,00	
	CP	500,00	162,75	0,00	162,75	-337,25	
	T	500,00	162,75	0,00	162,75	-337,25	
Servizio 3 Servizi di protezione civile							
1.09.03.01	Personale	RS	3.889,35	2.899,01	0,00	2.899,01	-990,34
		CP	0,00	0,00	0,00	0,00	0,00
		T	3.889,35	2.899,01	0,00	2.899,01	-990,34
1.09.03.02	Acquisto di beni di consumo e/o di materie prime	RS	1.364,67	1.103,15	0,00	1.103,15	-261,52
		CP	2.000,00	118,45	434,92	553,37	-1.446,63
		T	3.364,67	1.221,60	434,92	1.656,52	-1.708,15
1.09.03.03	Prestazioni di servizi	RS	0,00	0,00	0,00	0,00	0,00
		CP	2.061,00	560,74	1.000,00	1.560,74	-500,26
		T	2.061,00	560,74	1.000,00	1.560,74	-500,26
1.09.03.05	Trasferimenti	RS	5.182,79	2.235,70	2.947,09	5.182,79	0,00
		CP	0,00	0,00	0,00	0,00	0,00
		T	5.182,79	2.235,70	2.947,09	5.182,79	0,00
1.09.03.07	Imposte e tasse	RS	239,11	212,04	0,00	212,04	-27,07
		CP	290,00	289,51	0,00	289,51	-0,49
		T	529,11	501,55	0,00	501,55	-27,56
Totale Servizio 3	RS	10.675,92	6.449,90	2.947,09	9.396,99	-1.278,93	
	CP	4.351,00	968,70	1.434,92	2.403,62	-1.947,38	
	T	15.026,92	7.418,60	4.382,01	11.800,61	-3.226,31	
Servizio 4 Servizio idrico integrato							



COMUNE DI ANZOLA DELL'EMILIA

PROVINCIA DI BOLOGNA

CONTO DEL BILANCIO - PARTE USCITA ANNO 2013

Codice Capitolo	DESCRIZIONE		Residui Conservati e Stanziamenti definitivi di Bilancio	Conto del tesoriere	Determinazioni Residui	Impegni	Minori residui o Economie
				Pagamenti	Residui da riportare		
		RS	Residui (A)	Residui (B)	Residui (C)	Residui (D=B+C)	(E=D-A)
		CP	Competenza (F)	Competenza (G)	Competenza (H)	Competenza (I=G+H)	(L=I-F)
		T	Totale (M)	Totale (B)	Residui al 31 Dicembre (C)	Impegni al 31 Dicembre (D=B+C)	
1.09.04.03	Prestazioni di servizi	RS	21.025,32	20.150,60	0,00	20.150,60	-874,72
		CP	46.000,00	35.076,32	10.916,75	45.993,07	-6,93
		T	67.025,32	55.226,92	10.916,75	66.143,67	-881,65
1.09.04.06	Interessi passivi ed oneri finanziari diversi	RS	0,00	0,00	0,00	0,00	0,00
		CP	481,00	480,91	0,00	480,91	-0,09
		T	481,00	480,91	0,00	480,91	-0,09
	Totale Servizio 4	RS	21.025,32	20.150,60	0,00	20.150,60	-874,72
		CP	46.481,00	35.557,23	10.916,75	46.473,98	-7,02
		T	67.506,32	55.707,83	10.916,75	66.624,58	-881,74
Servizio 5 Servizio smaltimento rifiuti							
1.09.05.03	Prestazioni di servizi	RS	0,00	0,00	0,00	0,00	0,00
		CP	1.829.198,00	1.518.267,10	303.783,83	1.822.050,93	-7.147,07
		T	1.829.198,00	1.518.267,10	303.783,83	1.822.050,93	-7.147,07
1.09.05.05	Trasferimenti	RS	0,00	0,00	0,00	0,00	0,00
		CP	0,00	0,00	0,00	0,00	0,00
		T	0,00	0,00	0,00	0,00	0,00
	Totale Servizio 5	RS	0,00	0,00	0,00	0,00	0,00
		CP	1.829.198,00	1.518.267,10	303.783,83	1.822.050,93	-7.147,07
		T	1.829.198,00	1.518.267,10	303.783,83	1.822.050,93	-7.147,07
Servizio 6 Parchi e servizi per la tutela ambientale del verde, altri servizi relativi al territorio e all'ambiente							
1.09.06.01	Personale	RS	0,00	0,00	0,00	0,00	0,00
		CP	207.745,00	207.644,87	0,00	207.644,87	-100,13
		T	207.745,00	207.644,87	0,00	207.644,87	-100,13
1.09.06.02	Acquisto di beni di consumo e/o di materie prime	RS	20.978,32	12.590,04	6.647,77	19.237,81	-1.740,51
		CP	40.600,00	23.418,97	13.596,50	37.015,47	-3.584,53
		T	61.578,32	36.009,01	20.244,27	56.253,28	-5.325,04
1.09.06.03	Prestazioni di servizi	RS	119.840,96	104.698,16	10.435,44	115.133,60	-4.707,36
		CP	220.236,00	124.485,78	90.142,03	214.627,81	-5.608,19
		T	340.076,96	229.183,94	100.577,47	329.761,41	-10.315,55
1.09.06.05	Trasferimenti	RS	5.540,00	5.540,00	0,00	5.540,00	0,00
		CP	8.872,00	6.272,70	500,00	6.772,70	-2.099,30
		T	14.412,00	11.812,70	500,00	12.312,70	-2.099,30
1.09.06.07	Imposte e tasse	RS	34,59	34,59	0,00	34,59	0,00
		CP	14.074,00	14.027,86	0,00	14.027,86	-46,14
		T	14.108,59	14.062,45	0,00	14.062,45	-46,14
	Totale Servizio 6	RS	146.393,87	122.862,79	17.083,21	139.946,00	-6.447,87
		CP	491.527,00	375.850,18	104.238,53	480.088,71	-11.438,29
		T	637.920,87	498.712,97	121.321,74	620.034,71	-17.886,16



COMUNE DI ANZOLA DELL'EMILIA

PROVINCIA DI BOLOGNA

CONTO DEL BILANCIO - PARTE USCITA ANNO 2013

Codice Capitolo	DESCRIZIONE		Residui Conservati e Stanziamenti definitivi di Bilancio	Conto del tesoriere	Determinazioni Residui	Impegni	Minori residui o Economie
				Pagamenti	Residui da riportare		
		RS	Residui (A)	Residui (B)	Residui (C)	Residui (D=B+C)	(E=D-A)
		CP	Competenza (F)	Competenza (G)	Competenza (H)	Competenza (I=G+H)	(L=I-F)
		T	Totale (M)	Totale (B)	Residui al 31 Dicembre (C)	Impegni al 31 Dicembre (D=B+C)	
	Totale Funzione 9	RS	253.708,97	163.629,61	80.013,12	243.642,73	-10.066,24
		CP	2.530.454,00	2.059.298,36	448.942,94	2.508.241,30	-22.212,70
		T	2.784.162,97	2.222.927,97	528.956,06	2.751.884,03	-32.278,94
Funzione 10	FUNZIONI NEL SETTORE SOCIALE						
Servizio 1	Asili nido, servizi per l'infanzia e per i minori						
1.10.01.01	Personale	RS	10.326,99	4.550,24	0,00	4.550,24	-5.776,75
		CP	342.747,00	337.988,86	3.530,10	341.518,96	-1.228,04
		T	353.073,99	342.539,10	3.530,10	346.069,20	-7.004,79
1.10.01.02	Acquisto di beni di consumo e/o di materie prime	RS	34.152,86	18.468,95	6.571,59	25.040,54	-9.112,32
		CP	72.341,00	46.716,20	12.778,07	59.494,27	-12.846,73
		T	106.493,86	65.185,15	19.349,66	84.534,81	-21.959,05
1.10.01.03	Prestazioni di servizi	RS	174.573,25	143.411,39	5.090,56	148.501,95	-26.071,30
		CP	840.393,00	749.824,89	86.718,63	836.543,52	-3.849,48
		T	1.014.966,25	893.236,28	91.809,19	985.045,47	-29.920,78
1.10.01.05	Trasferimenti	RS	1.045,50	1.045,50	0,00	1.045,50	0,00
		CP	415,00	0,00	415,00	415,00	0,00
		T	1.460,50	1.045,50	415,00	1.460,50	0,00
1.10.01.06	Interessi passivi ed oneri finanziari diversi	RS	0,00	0,00	0,00	0,00	0,00
		CP	0,00	0,00	0,00	0,00	0,00
		T	0,00	0,00	0,00	0,00	0,00
1.10.01.07	Imposte e tasse	RS	0,00	0,00	0,00	0,00	0,00
		CP	0,00	0,00	0,00	0,00	0,00
		T	0,00	0,00	0,00	0,00	0,00
Totale Servizio 1		RS	220.098,60	167.476,08	11.662,15	179.138,23	-40.960,37
		CP	1.255.896,00	1.134.529,95	103.441,80	1.237.971,75	-17.924,25
		T	1.475.994,60	1.302.006,03	115.103,95	1.417.109,98	-58.884,62
Servizio 4	Assistenza, beneficenza pubblica e servizi diversi alla persona						
1.10.04.01	Personale	RS	0,00	0,00	0,00	0,00	0,00
		CP	218.921,00	218.830,46	0,00	218.830,46	-90,54
		T	218.921,00	218.830,46	0,00	218.830,46	-90,54
1.10.04.02	Acquisto di beni di consumo e/o di materie prime	RS	8.189,48	5.871,67	489,15	6.360,82	-1.828,66
		CP	14.900,00	9.905,31	1.579,49	11.484,80	-3.415,20
		T	23.089,48	15.776,98	2.068,64	17.845,62	-5.243,86
1.10.04.03	Prestazioni di servizi	RS	133.781,13	84.877,63	11.665,14	96.542,77	-37.238,36
		CP	590.660,00	488.714,52	97.548,21	586.262,73	-4.397,27
		T	724.441,13	573.592,15	109.213,35	682.805,50	-41.635,63
1.10.04.05	Trasferimenti	RS	47.754,91	40.386,12	6.029,00	46.415,12	-1.339,79
		CP	90.163,00	48.288,27	38.117,46	86.405,73	-3.757,27
		T	137.917,91	88.674,39	44.146,46	132.820,85	-5.097,06



COMUNE DI ANZOLA DELL'EMILIA

PROVINCIA DI BOLOGNA

CONTO DEL BILANCIO - PARTE USCITA ANNO 2013

Codice Capitolo	DESCRIZIONE		Residui Conservati e Stanziamenti definitivi di Bilancio	Conto del tesoriere	Determinazioni Residui	Impegni	Minori residui o Economie
				Pagamenti	Residui da riportare		
		RS	Residui (A)	Residui (B)	Residui (C)	Residui (D=B+C)	(E=D-A)
		CP	Competenza (F)	Competenza (G)	Competenza (H)	Competenza (I=G+H)	(L=I-F)
		T	Totale (M)	Totale (B)	Residui al 31 Dicembre (C)	Impegni al 31 Dicembre (D=B+C)	
1.10.04.06	Interessi passivi ed oneri finanziari diversi	RS	0,00	0,00	0,00	0,00	0,00
		CP	0,00	0,00	0,00	0,00	0,00
		T	0,00	0,00	0,00	0,00	0,00
1.10.04.07	Imposte e tasse	RS	20,40	20,40	0,00	20,40	0,00
		CP	15.425,00	15.259,91	0,00	15.259,91	-165,09
		T	15.445,40	15.280,31	0,00	15.280,31	-165,09
1.10.04.08	Oneri straordinari della gestione corrente	RS	9.530,36	0,00	9.530,36	9.530,36	0,00
		CP	0,00	0,00	0,00	0,00	0,00
		T	9.530,36	0,00	9.530,36	9.530,36	0,00
Totale Servizio 4	RS	199.276,28	131.155,82	27.713,65	158.869,47	-40.406,81	
	CP	930.069,00	780.998,47	137.245,16	918.243,63	-11.825,37	
	T	1.129.345,28	912.154,29	164.958,81	1.077.113,10	-52.232,18	
Servizio 5 Servizio necroscopico e cimiteriale							
1.10.05.01	Personale	RS	0,00	0,00	0,00	0,00	0,00
		CP	0,00	0,00	0,00	0,00	0,00
		T	0,00	0,00	0,00	0,00	0,00
1.10.05.02	Acquisto di beni di consumo e/o di materie prime	RS	0,00	0,00	0,00	0,00	0,00
		CP	0,00	0,00	0,00	0,00	0,00
		T	0,00	0,00	0,00	0,00	0,00
1.10.05.03	Prestazioni di servizi	RS	1.000,00	1.000,00	0,00	1.000,00	0,00
		CP	1.100,00	0,00	0,00	0,00	-1.100,00
		T	2.100,00	1.000,00	0,00	1.000,00	-1.100,00
1.10.05.05	Trasferimenti	RS	0,00	0,00	0,00	0,00	0,00
		CP	0,00	0,00	0,00	0,00	0,00
		T	0,00	0,00	0,00	0,00	0,00
1.10.05.07	Imposte e tasse	RS	0,00	0,00	0,00	0,00	0,00
		CP	0,00	0,00	0,00	0,00	0,00
		T	0,00	0,00	0,00	0,00	0,00
1.10.05.08	Oneri straordinari della gestione corrente	RS	0,00	0,00	0,00	0,00	0,00
		CP	1.000,00	0,00	0,00	0,00	-1.000,00
		T	1.000,00	0,00	0,00	0,00	-1.000,00
Totale Servizio 5	RS	1.000,00	1.000,00	0,00	1.000,00	0,00	
	CP	2.100,00	0,00	0,00	0,00	-2.100,00	
	T	3.100,00	1.000,00	0,00	1.000,00	-2.100,00	
Totale Funzione 10	RS	420.374,88	299.631,90	39.375,80	339.007,70	-81.367,18	
	CP	2.188.065,00	1.915.528,42	240.686,96	2.156.215,38	-31.849,62	
	T	2.608.439,88	2.215.160,32	280.062,76	2.495.223,08	-113.216,80	
Funzione 11	FUNZIONI NEL CAMPO DELLO SVILUPPO ECONOMICO						
Servizio 1	Affissioni e pubblicita'						



COMUNE DI ANZOLA DELL'EMILIA

PROVINCIA DI BOLOGNA

CONTO DEL BILANCIO - PARTE USCITA ANNO 2013

Codice Capitolo	DESCRIZIONE		Residui Conservati e Stanziamenti definitivi di Bilancio	Conto del tesoriere	Determinazioni Residui	Impegni	Minori residui o Economie
				Pagamenti	Residui da riportare		
		RS	Residui (A)	Residui (B)	Residui (C)	Residui (D=B+C)	(E=D-A)
		CP	Competenza (F)	Competenza (G)	Competenza (H)	Competenza (I=G+H)	(L=I-F)
		T	Totale (M)	Totale (B)	Residui al 31 Dicembre (C)	Impegni al 31 Dicembre (D=B+C)	
1.11.01.03	Prestazioni di servizi	RS	2.030,78	2.030,78	0,00	2.030,78	0,00
		CP	23.500,00	18.500,56	3.319,48	21.820,04	-1.679,96
		T	25.530,78	20.531,34	3.319,48	23.850,82	-1.679,96
Totale Servizio 1	RS	2.030,78	2.030,78	0,00	2.030,78	0,00	
	CP	23.500,00	18.500,56	3.319,48	21.820,04	-1.679,96	
	T	25.530,78	20.531,34	3.319,48	23.850,82	-1.679,96	
Servizio 5 Servizi relativi al commercio							
1.11.05.01	Personale	RS	0,00	0,00	0,00	0,00	0,00
		CP	35.049,00	34.998,62	0,00	34.998,62	-50,38
		T	35.049,00	34.998,62	0,00	34.998,62	-50,38
1.11.05.03	Prestazioni di servizi	RS	0,00	0,00	0,00	0,00	0,00
		CP	1.431,00	330,03	1.098,00	1.428,03	-2,97
		T	1.431,00	330,03	1.098,00	1.428,03	-2,97
1.11.05.05	Trasferimenti	RS	2.251,26	751,26	1.500,00	2.251,26	0,00
		CP	3.000,00	0,00	762,53	762,53	-2.237,47
		T	5.251,26	751,26	2.262,53	3.013,79	-2.237,47
1.11.05.07	Imposte e tasse	RS	0,00	0,00	0,00	0,00	0,00
		CP	2.330,00	2.326,84	0,00	2.326,84	-3,16
		T	2.330,00	2.326,84	0,00	2.326,84	-3,16
Totale Servizio 5	RS	2.251,26	751,26	1.500,00	2.251,26	0,00	
	CP	41.810,00	37.655,49	1.860,53	39.516,02	-2.293,98	
	T	44.061,26	38.406,75	3.360,53	41.767,28	-2.293,98	
Totale Funzione 11	RS	4.282,04	2.782,04	1.500,00	4.282,04	0,00	
	CP	65.310,00	56.156,05	5.180,01	61.336,06	-3.973,94	
	T	69.592,04	58.938,09	6.680,01	65.618,10	-3.973,94	
Funzione 12 FUNZIONI RELATIVE A SERVIZI PRODUTTIVI							
Servizio 1 Distribuzione gas metano							
1.12.01.06	Interessi passivi ed oneri finanziari diversi	RS	0,00	0,00	0,00	0,00	0,00
		CP	39.154,00	39.153,94	0,00	39.153,94	-0,06
		T	39.154,00	39.153,94	0,00	39.153,94	-0,06
Totale Servizio 1	RS	0,00	0,00	0,00	0,00	0,00	
	CP	39.154,00	39.153,94	0,00	39.153,94	-0,06	
	T	39.154,00	39.153,94	0,00	39.153,94	-0,06	
Totale Funzione 12	RS	0,00	0,00	0,00	0,00	0,00	
	CP	39.154,00	39.153,94	0,00	39.153,94	-0,06	
	T	39.154,00	39.153,94	0,00	39.153,94	-0,06	
Totale Titolo 1	RS	2.904.449,18	1.836.381,67	799.400,49	2.635.782,16	-268.667,02	
	CP	12.740.741,00	8.582.854,66	2.617.206,01	11.200.060,67	-1.540.680,33	
	T	15.645.190,18	10.419.236,33	3.416.606,50	13.835.842,83	-1.809.347,35	



COMUNE DI ANZOLA DELL'EMILIA

PROVINCIA DI BOLOGNA

CONTO DEL BILANCIO - PARTE USCITA ANNO 2013

Codice Capitolo	DESCRIZIONE		Residui Conservati e Stanziamenti definitivi di Bilancio	Conto del tesoriere	Determinazioni Residui	Impegni	Minori residui o Economie
				Pagamenti	Residui da riportare		
		RS	Residui (A)	Residui (B)	Residui (C)	Residui (D=B+C)	(E=D-A)
		CP	Competenza (F)	Competenza (G)	Competenza (H)	Competenza (I=G+H)	(L=I-F)
T	Totale (M)	Totale (B)	Residui al 31 Dicembre (C)	Impegni al 31 Dicembre (D=B+C)			
Titolo 2 SPESE IN CONTO CAPITALE							
Funzione 1 FUNZIONI GENERALI DI AMMINISTRAZIONE, DI GESTIONE E DI CONTROLLO							
Servizio 2 Segreteria generale, personale e organizzazione							
2.01.02.01	Acquisizione di beni immobili	RS	11.037,20	9.364,80	0,00	9.364,80	-1.672,40
		CP	0,00	0,00	0,00	0,00	0,00
		T	11.037,20	9.364,80	0,00	9.364,80	-1.672,40
2.01.02.05	Acquisizione di beni mobili, macchine ed attrezzature tecnico-scientifiche	RS	27.862,87	14.492,17	13.349,23	27.841,40	-21,47
		CP	20.000,00	0,00	11.493,60	11.493,60	-8.506,40
		T	47.862,87	14.492,17	24.842,83	39.335,00	-8.527,87
2.01.02.06	Incarichi professionali esterni	RS	0,00	0,00	0,00	0,00	0,00
		CP	5.000,00	0,00	0,00	0,00	-5.000,00
		T	5.000,00	0,00	0,00	0,00	-5.000,00
2.01.02.07	Trasferimenti di capitale	RS	12.886,78	0,00	12.886,78	12.886,78	0,00
		CP	0,00	0,00	0,00	0,00	0,00
		T	12.886,78	0,00	12.886,78	12.886,78	0,00
Totale Servizio 2	RS	51.786,85	23.856,97	26.236,01	50.092,98	-1.693,87	
	CP	25.000,00	0,00	11.493,60	11.493,60	-13.506,40	
	T	76.786,85	23.856,97	37.729,61	61.586,58	-15.200,27	
Servizio 5 Gestione dei beni demaniali e patrimoniali							
2.01.05.01	Acquisizione di beni immobili	RS	22.865,13	907,50	20.000,00	20.907,50	-1.957,63
		CP	0,00	0,00	0,00	0,00	0,00
		T	22.865,13	907,50	20.000,00	20.907,50	-1.957,63
2.01.05.05	Acquisizione di beni mobili, macchine ed attrezzature tecnico-scientifiche	RS	0,00	0,00	0,00	0,00	0,00
		CP	70.000,00	69.871,06	0,00	69.871,06	-128,94
		T	70.000,00	69.871,06	0,00	69.871,06	-128,94
Totale Servizio 5	RS	22.865,13	907,50	20.000,00	20.907,50	-1.957,63	
	CP	70.000,00	69.871,06	0,00	69.871,06	-128,94	
	T	92.865,13	70.778,56	20.000,00	90.778,56	-2.086,57	
Servizio 6 Ufficio tecnico							
2.01.06.05	Acquisizione di beni mobili, macchine ed attrezzature tecnico-scientifiche	RS	16.000,00	0,00	16.000,00	16.000,00	0,00
		CP	0,00	0,00	0,00	0,00	0,00
		T	16.000,00	0,00	16.000,00	16.000,00	0,00
Totale Servizio 6	RS	16.000,00	0,00	16.000,00	16.000,00	0,00	
	CP	0,00	0,00	0,00	0,00	0,00	
	T	16.000,00	0,00	16.000,00	16.000,00	0,00	
Servizio 8 Altri servizi generali							
2.01.08.01	Acquisizione di beni immobili	RS	153.772,48	3.736,40	149.801,40	153.537,80	-234,68
		CP	30.000,00	0,00	0,00	0,00	-30.000,00
		T	183.772,48	3.736,40	149.801,40	153.537,80	-30.234,68



COMUNE DI ANZOLA DELL'EMILIA

PROVINCIA DI BOLOGNA

CONTO DEL BILANCIO - PARTE USCITA ANNO 2013

Codice Capitolo	DESCRIZIONE		Residui Conservati e Stanziamenti definitivi di Bilancio	Conto del tesoriere	Determinazioni Residui	Impegni	Minori residui o Economie
				Pagamenti	Residui da riportare		
		RS	Residui (A)	Residui (B)	Residui (C)	Residui (D=B+C)	(E=D-A)
		CP	Competenza (F)	Competenza (G)	Competenza (H)	Competenza (I=G+H)	(L=I-F)
		T	Totale (M)	Totale (B)	Residui al 31 Dicembre (C)	Impegni al 31 Dicembre (D=B+C)	
2.01.08.05	Acquisizione di beni mobili, macchine ed attrezzature tecnico-scientifiche	RS	12.355,19	0,00	8.588,48	8.588,48	-3.766,71
		CP	0,00	0,00	0,00	0,00	0,00
		T	12.355,19	0,00	8.588,48	8.588,48	-3.766,71
2.01.08.07	Trasferimenti di capitale	RS	106.674,49	19.000,49	87.674,00	106.674,49	0,00
		CP	50.000,00	14.174,13	25.825,87	40.000,00	-10.000,00
		T	156.674,49	33.174,62	113.499,87	146.674,49	-10.000,00
2.01.08.08	Partecipazioni azionarie	RS	0,00	0,00	0,00	0,00	0,00
		CP	0,00	0,00	0,00	0,00	0,00
		T	0,00	0,00	0,00	0,00	0,00
Totale Servizio 8	RS	272.802,16	22.736,89	246.063,88	268.800,77	-4.001,39	
	CP	80.000,00	14.174,13	25.825,87	40.000,00	-40.000,00	
	T	352.802,16	36.911,02	271.889,75	308.800,77	-44.001,39	
Totale Funzione 1	RS	363.454,14	47.501,36	308.299,89	355.801,25	-7.652,89	
	CP	175.000,00	84.045,19	37.319,47	121.364,66	-53.635,34	
	T	538.454,14	131.546,55	345.619,36	477.165,91	-61.288,23	
Funzione 3	FUNZIONI DI POLIZIA LOCALE						
Servizio 1	Polizia municipale						
2.03.01.05	Acquisizione di beni mobili, macchine ed attrezzature tecnico-scientifiche	RS	117.487,41	69.271,54	46.562,70	115.834,24	-1.653,17
		CP	0,00	0,00	0,00	0,00	0,00
		T	117.487,41	69.271,54	46.562,70	115.834,24	-1.653,17
2.03.01.07	Trasferimenti di capitale	RS	10.246,22	10.246,22	0,00	10.246,22	0,00
		CP	10.100,00	0,00	10.100,00	10.100,00	0,00
		T	20.346,22	10.246,22	10.100,00	20.346,22	0,00
Totale Servizio 1	RS	127.733,63	79.517,76	46.562,70	126.080,46	-1.653,17	
	CP	10.100,00	0,00	10.100,00	10.100,00	0,00	
	T	137.833,63	79.517,76	56.662,70	136.180,46	-1.653,17	
Totale Funzione 3	RS	127.733,63	79.517,76	46.562,70	126.080,46	-1.653,17	
	CP	10.100,00	0,00	10.100,00	10.100,00	0,00	
	T	137.833,63	79.517,76	56.662,70	136.180,46	-1.653,17	
Funzione 4	FUNZIONI DI ISTRUZIONE PUBBLICA						
Servizio 1	Scuola materna						
2.04.01.01	Acquisizione di beni immobili	RS	39.978,65	34.944,84	3.172,00	38.116,84	-1.861,81
		CP	50.000,00	0,00	30.000,00	30.000,00	-20.000,00
		T	89.978,65	34.944,84	33.172,00	68.116,84	-21.861,81
2.04.01.05	Acquisizione di beni mobili, macchine ed attrezzature tecnico-scientifiche	RS	20.000,00	15.531,86	4.468,04	19.999,90	-0,10
		CP	5.000,00	0,00	5.000,00	5.000,00	0,00
		T	25.000,00	15.531,86	9.468,04	24.999,90	-0,10



COMUNE DI ANZOLA DELL'EMILIA

PROVINCIA DI BOLOGNA

CONTO DEL BILANCIO - PARTE USCITA ANNO 2013

Codice Capitolo	DESCRIZIONE		Residui Conservati e Stanziamenti definitivi di Bilancio	Conto del tesoriere	Determinazioni Residui	Impegni	Minori residui o Economie
				Pagamenti	Residui da riportare		
		RS	Residui (A)	Residui (B)	Residui (C)	Residui (D=B+C)	(E=D-A)
		CP	Competenza (F)	Competenza (G)	Competenza (H)	Competenza (I=G+H)	(L=I-F)
		T	Totale (M)	Totale (B)	Residui al 31 Dicembre (C)	Impegni al 31 Dicembre (D=B+C)	
2.04.01.07	Trasferimenti di capitale	RS	0,00	0,00	0,00	0,00	0,00
		CP	0,00	0,00	0,00	0,00	0,00
		T	0,00	0,00	0,00	0,00	0,00
Totale Servizio 1	RS	59.978,65	50.476,70	7.640,04	58.116,74	-1.861,91	
	CP	55.000,00	0,00	35.000,00	35.000,00	-20.000,00	
	T	114.978,65	50.476,70	42.640,04	93.116,74	-21.861,91	
Servizio 2 Istruzione elementare							
2.04.02.01	Acquisizione di beni immobili	RS	38.897,50	16.000,40	22.532,00	38.532,40	-365,10
		CP	297.520,00	3.600,00	255.850,90	259.450,90	-38.069,10
		T	336.417,50	19.600,40	278.382,90	297.983,30	-38.434,20
2.04.02.05	Acquisizione di beni mobili, macchine ed attrezzature tecnico-scientifiche	RS	0,00	0,00	0,00	0,00	0,00
		CP	0,00	0,00	0,00	0,00	0,00
		T	0,00	0,00	0,00	0,00	0,00
Totale Servizio 2	RS	38.897,50	16.000,40	22.532,00	38.532,40	-365,10	
	CP	297.520,00	3.600,00	255.850,90	259.450,90	-38.069,10	
	T	336.417,50	19.600,40	278.382,90	297.983,30	-38.434,20	
Servizio 3 Istruzione media							
2.04.03.01	Acquisizione di beni immobili	RS	50.000,00	47.053,87	2.458,99	49.512,86	-487,14
		CP	52.480,00	0,00	37.211,51	37.211,51	-15.268,49
		T	102.480,00	47.053,87	39.670,50	86.724,37	-15.755,63
2.04.03.05	Acquisizione di beni mobili, macchine ed attrezzature tecnico-scientifiche	RS	0,00	0,00	0,00	0,00	0,00
		CP	0,00	0,00	0,00	0,00	0,00
		T	0,00	0,00	0,00	0,00	0,00
Totale Servizio 3	RS	50.000,00	47.053,87	2.458,99	49.512,86	-487,14	
	CP	52.480,00	0,00	37.211,51	37.211,51	-15.268,49	
	T	102.480,00	47.053,87	39.670,50	86.724,37	-15.755,63	
Servizio 5 Assistenza scolastica, trasporto, refezione ed altri servizi							
2.04.05.01	Acquisizione di beni immobili	RS	6.300,00	6.300,00	0,00	6.300,00	0,00
		CP	0,00	0,00	0,00	0,00	0,00
		T	6.300,00	6.300,00	0,00	6.300,00	0,00
2.04.05.05	Acquisizione di beni mobili, macchine ed attrezzature tecnico-scientifiche	RS	17.151,78	9.071,42	8.077,49	17.148,91	-2,87
		CP	28.000,00	0,00	28.000,00	28.000,00	0,00
		T	45.151,78	9.071,42	36.077,49	45.148,91	-2,87
Totale Servizio 5	RS	23.451,78	15.371,42	8.077,49	23.448,91	-2,87	
	CP	28.000,00	0,00	28.000,00	28.000,00	0,00	
	T	51.451,78	15.371,42	36.077,49	51.448,91	-2,87	
Totale Funzione 4	RS	172.327,93	128.902,39	40.708,52	169.610,91	-2.717,02	
	CP	433.000,00	3.600,00	356.062,41	359.662,41	-73.337,59	
	T	605.327,93	132.502,39	396.770,93	529.273,32	-76.054,61	



COMUNE DI ANZOLA DELL'EMILIA

PROVINCIA DI BOLOGNA

CONTO DEL BILANCIO - PARTE USCITA ANNO 2013

Codice Capitolo	DESCRIZIONE		Residui Conservati e Stanziamenti definitivi di Bilancio	Conto del tesoriere	Determinazioni Residui	Impegni	Minori residui o Economie
				Pagamenti	Residui da riportare		
		RS	Residui (A)	Residui (B)	Residui (C)	Residui (D=B+C)	(E=D-A)
		CP	Competenza (F)	Competenza (G)	Competenza (H)	Competenza (I=G+H)	(L=I-F)
T	Totale (M)	Totale (B)	Residui al 31 Dicembre (C)	Impegni al 31 Dicembre (D=B+C)			
Funzione 5 FUNZIONI RELATIVE ALLA CULTURA E AI BENI CULTURALI							
Servizio 1 Biblioteche, musei e pinacoteche							
2.05.01.01	Acquisizione di beni immobili	RS	8.340,00	0,00	8.340,00	8.340,00	0,00
		CP	0,00	0,00	0,00	0,00	0,00
		T	8.340,00	0,00	8.340,00	8.340,00	0,00
2.05.01.05	Acquisizione di beni mobili, macchine ed attrezzature tecnico-scientifiche	RS	24.921,45	19.114,25	3.248,14	22.362,39	-2.559,06
		CP	13.096,00	2.168,81	10.914,64	13.083,45	-12,55
		T	38.017,45	21.283,06	14.162,78	35.445,84	-2.571,61
Totale Servizio 1	RS	33.261,45	19.114,25	11.588,14	30.702,39	-2.559,06	
	CP	13.096,00	2.168,81	10.914,64	13.083,45	-12,55	
	T	46.357,45	21.283,06	22.502,78	43.785,84	-2.571,61	
Servizio 2 Teatri, attivita' culturali e servizi diversi nel settore culturale							
2.05.02.01	Acquisizione di beni immobili	RS	0,00	0,00	0,00	0,00	0,00
		CP	70.000,00	0,00	20.000,00	20.000,00	-50.000,00
		T	70.000,00	0,00	20.000,00	20.000,00	-50.000,00
2.05.02.05	Acquisizione di beni mobili, macchine ed attrezzature tecnico-scientifiche	RS	0,00	0,00	0,00	0,00	0,00
		CP	0,00	0,00	0,00	0,00	0,00
		T	0,00	0,00	0,00	0,00	0,00
Totale Servizio 2	RS	0,00	0,00	0,00	0,00	0,00	
	CP	70.000,00	0,00	20.000,00	20.000,00	-50.000,00	
	T	70.000,00	0,00	20.000,00	20.000,00	-50.000,00	
Totale Funzione 5	RS	33.261,45	19.114,25	11.588,14	30.702,39	-2.559,06	
	CP	83.096,00	2.168,81	30.914,64	33.083,45	-50.012,55	
	T	116.357,45	21.283,06	42.502,78	63.785,84	-52.571,61	
Funzione 6 FUNZIONI NEL SETTORE SPORTIVO E RICREATIVO							
Servizio 2 Stadio comunale, palazzo dello sport e altri impianti							
2.06.02.01	Acquisizione di beni immobili	RS	70.798,45	38.293,52	32.362,95	70.656,47	-141,98
		CP	0,00	0,00	0,00	0,00	0,00
		T	70.798,45	38.293,52	32.362,95	70.656,47	-141,98
2.06.02.05	Acquisizione di beni mobili, macchine ed attrezzature tecnico-scientifiche	RS	0,00	0,00	0,00	0,00	0,00
		CP	0,00	0,00	0,00	0,00	0,00
		T	0,00	0,00	0,00	0,00	0,00
2.06.02.07	Trasferimenti di capitale	RS	0,00	0,00	0,00	0,00	0,00
		CP	0,00	0,00	0,00	0,00	0,00
		T	0,00	0,00	0,00	0,00	0,00
2.06.02.09	Conferimenti di capitale	RS	0,00	0,00	0,00	0,00	0,00
		CP	68.000,00	17.000,00	51.000,00	68.000,00	0,00
		T	68.000,00	17.000,00	51.000,00	68.000,00	0,00



COMUNE DI ANZOLA DELL'EMILIA

PROVINCIA DI BOLOGNA

CONTO DEL BILANCIO - PARTE USCITA ANNO 2013

Codice Capitolo	DESCRIZIONE		Residui Conservati e Stanziamenti definitivi di Bilancio	Conto del tesoriere	Determinazioni Residui	Impegni	Minori residui o Economie
				Pagamenti	Residui da riportare		
		RS	Residui (A)	Residui (B)	Residui (C)	Residui (D=B+C)	(E=D-A)
		CP	Competenza (F)	Competenza (G)	Competenza (H)	Competenza (I=G+H)	(L=I-F)
		T	Totale (M)	Totale (B)	Residui al 31 Dicembre (C)	Impegni al 31 Dicembre (D=B+C)	
	Totale Servizio 2	RS	70.798,45	38.293,52	32.362,95	70.656,47	-141,98
		CP	68.000,00	17.000,00	51.000,00	68.000,00	0,00
		T	138.798,45	55.293,52	83.362,95	138.656,47	-141,98
	Totale Funzione 6	RS	70.798,45	38.293,52	32.362,95	70.656,47	-141,98
		CP	68.000,00	17.000,00	51.000,00	68.000,00	0,00
		T	138.798,45	55.293,52	83.362,95	138.656,47	-141,98
Funzione 8	FUNZIONI NEL CAMPO DELLA VIABILITA' E DEI TRASPORTI						
Servizio 1	Viabilita' , circolazione stradale e servizi connessi						
2.08.01.01	Acquisizione di beni immobili	RS	327.498,09	5.030,57	322.388,47	327.419,04	-79,05
		CP	650.000,00	128.013,27	295.393,42	423.406,69	-226.593,31
		T	977.498,09	133.043,84	617.781,89	750.825,73	-226.672,36
2.08.01.05	Acquisizione di beni mobili, macchine ed attrezzature tecnico-scientifiche	RS	14.476,44	14.476,44	0,00	14.476,44	0,00
		CP	0,00	0,00	0,00	0,00	0,00
		T	14.476,44	14.476,44	0,00	14.476,44	0,00
2.08.01.07	Trasferimenti di capitale	RS	0,00	0,00	0,00	0,00	0,00
		CP	0,00	0,00	0,00	0,00	0,00
		T	0,00	0,00	0,00	0,00	0,00
	Totale Servizio 1	RS	341.974,53	19.507,01	322.388,47	341.895,48	-79,05
		CP	650.000,00	128.013,27	295.393,42	423.406,69	-226.593,31
		T	991.974,53	147.520,28	617.781,89	765.302,17	-226.672,36
Servizio 2	Illuminazione pubblica e servizi connessi						
2.08.02.01	Acquisizione di beni immobili	RS	30.000,00	0,00	30.000,00	30.000,00	0,00
		CP	0,00	0,00	0,00	0,00	0,00
		T	30.000,00	0,00	30.000,00	30.000,00	0,00
	Totale Servizio 2	RS	30.000,00	0,00	30.000,00	30.000,00	0,00
		CP	0,00	0,00	0,00	0,00	0,00
		T	30.000,00	0,00	30.000,00	30.000,00	0,00
	Totale Funzione 8	RS	371.974,53	19.507,01	352.388,47	371.895,48	-79,05
		CP	650.000,00	128.013,27	295.393,42	423.406,69	-226.593,31
		T	1.021.974,53	147.520,28	647.781,89	795.302,17	-226.672,36
Funzione 9	FUNZIONI RIGUARDANTI LA GESTIONE DEL TERRITORIO E DELL'AMBIENTE						
Servizio 1	Urbanistica e gestione del territorio						
2.09.01.01	Acquisizione di beni immobili	RS	0,00	0,00	0,00	0,00	0,00
		CP	0,00	0,00	0,00	0,00	0,00
		T	0,00	0,00	0,00	0,00	0,00
2.09.01.05	Acquisizione di beni mobili, macchine ed attrezzature tecnico-scientifiche	RS	0,00	0,00	0,00	0,00	0,00
		CP	0,00	0,00	0,00	0,00	0,00
		T	0,00	0,00	0,00	0,00	0,00



COMUNE DI ANZOLA DELL'EMILIA

PROVINCIA DI BOLOGNA

CONTO DEL BILANCIO - PARTE USCITA ANNO 2013

Codice Capitolo	DESCRIZIONE		Residui Conservati e Stanziamenti definitivi di Bilancio	Conto del tesoriere	Determinazioni Residui	Impegni	Minori residui o Economie
				Pagamenti	Residui da riportare		
		RS	Residui (A)	Residui (B)	Residui (C)	Residui (D=B+C)	(E=D-A)
		CP	Competenza (F)	Competenza (G)	Competenza (H)	Competenza (I=G+H)	(L=I-F)
		T	Totale (M)	Totale (B)	Residui al 31 Dicembre (C)	Impegni al 31 Dicembre (D=B+C)	
2.09.01.06	Incarichi professionali esterni	RS	0,00	0,00	0,00	0,00	0,00
		CP	0,00	0,00	0,00	0,00	0,00
		T	0,00	0,00	0,00	0,00	0,00
2.09.01.07	Trasferimenti di capitale	RS	5.193,30	0,00	0,00	0,00	-5.193,30
		CP	6.500,00	0,00	0,00	0,00	-6.500,00
		T	11.693,30	0,00	0,00	0,00	-11.693,30
Totale Servizio 1	RS	5.193,30	0,00	0,00	0,00	-5.193,30	
	CP	6.500,00	0,00	0,00	0,00	-6.500,00	
	T	11.693,30	0,00	0,00	0,00	-11.693,30	
Servizio 2 Edilizia residenziale pubblica locale e piani di edilizia economico-popolare							
2.09.02.01	Acquisizione di beni immobili	RS	3.824,46	0,00	3.824,46	3.824,46	0,00
		CP	0,00	0,00	0,00	0,00	0,00
		T	3.824,46	0,00	3.824,46	3.824,46	0,00
2.09.02.07	Trasferimenti di capitale	RS	20.800,00	0,00	20.800,00	20.800,00	0,00
		CP	0,00	0,00	0,00	0,00	0,00
		T	20.800,00	0,00	20.800,00	20.800,00	0,00
Totale Servizio 2	RS	24.624,46	0,00	24.624,46	24.624,46	0,00	
	CP	0,00	0,00	0,00	0,00	0,00	
	T	24.624,46	0,00	24.624,46	24.624,46	0,00	
Servizio 3 Servizi di protezione civile							
2.09.03.01	Acquisizione di beni immobili	RS	136.157,60	617,10	135.540,50	136.157,60	0,00
		CP	0,00	0,00	0,00	0,00	0,00
		T	136.157,60	617,10	135.540,50	136.157,60	0,00
2.09.03.05	Acquisizione di beni mobili, macchine ed attrezzature tecnico-scientifiche	RS	0,00	0,00	0,00	0,00	0,00
		CP	0,00	0,00	0,00	0,00	0,00
		T	0,00	0,00	0,00	0,00	0,00
Totale Servizio 3	RS	136.157,60	617,10	135.540,50	136.157,60	0,00	
	CP	0,00	0,00	0,00	0,00	0,00	
	T	136.157,60	617,10	135.540,50	136.157,60	0,00	
Servizio 4 Servizio idrico integrato							
2.09.04.01	Acquisizione di beni immobili	RS	2.135,63	0,00	0,00	0,00	-2.135,63
		CP	672.000,00	0,00	671.852,16	671.852,16	-147,84
		T	674.135,63	0,00	671.852,16	671.852,16	-2.283,47
2.09.04.08	Partecipazioni azionarie	RS	0,00	0,00	0,00	0,00	0,00
		CP	0,00	0,00	0,00	0,00	0,00
		T	0,00	0,00	0,00	0,00	0,00
Totale Servizio 4	RS	2.135,63	0,00	0,00	0,00	-2.135,63	
	CP	672.000,00	0,00	671.852,16	671.852,16	-147,84	
	T	674.135,63	0,00	671.852,16	671.852,16	-2.283,47	



COMUNE DI ANZOLA DELL'EMILIA

PROVINCIA DI BOLOGNA

CONTO DEL BILANCIO - PARTE USCITA ANNO 2013

Codice Capitolo	DESCRIZIONE		Residui Conservati e Stanziamenti definitivi di Bilancio	Conto del tesoriere	Determinazioni Residui	Impegni	Minori residui o Economie
				Pagamenti	Residui da riportare		
		RS	Residui (A)	Residui (B)	Residui (C)	Residui (D=B+C)	(E=D-A)
		CP	Competenza (F)	Competenza (G)	Competenza (H)	Competenza (I=G+H)	(L=I-F)
		T	Totale (M)	Totale (B)	Residui al 31 Dicembre (C)	Impegni al 31 Dicembre (D=B+C)	
Servizio 6	Parchi e servizi per la tutela ambientale del verde, altri servizi relativi al territorio e all'ambiente						
2.09.06.01	Acquisizione di beni immobili	RS	63.802,55	0,00	63.802,55	63.802,55	0,00
		CP	0,00	0,00	0,00	0,00	0,00
		T	63.802,55	0,00	63.802,55	63.802,55	0,00
2.09.06.05	Acquisizione di beni mobili, macchine ed attrezzature tecnico-scientifiche	RS	12.088,46	2.088,46	10.000,00	12.088,46	0,00
		CP	0,00	0,00	0,00	0,00	0,00
		T	12.088,46	2.088,46	10.000,00	12.088,46	0,00
2.09.06.07	Trasferimenti di capitale	RS	0,00	0,00	0,00	0,00	0,00
		CP	0,00	0,00	0,00	0,00	0,00
		T	0,00	0,00	0,00	0,00	0,00
2.09.06.09	Conferimenti di capitale	RS	0,00	0,00	0,00	0,00	0,00
		CP	0,00	0,00	0,00	0,00	0,00
		T	0,00	0,00	0,00	0,00	0,00
2.09.06.10	Concessione di crediti e anticipazioni	RS	0,00	0,00	0,00	0,00	0,00
		CP	0,00	0,00	0,00	0,00	0,00
		T	0,00	0,00	0,00	0,00	0,00
Totale Servizio 6		RS	75.891,01	2.088,46	73.802,55	75.891,01	0,00
		CP	0,00	0,00	0,00	0,00	0,00
		T	75.891,01	2.088,46	73.802,55	75.891,01	0,00
Totale Funzione 9		RS	244.002,00	2.705,56	233.967,51	236.673,07	-7.328,93
		CP	678.500,00	0,00	671.852,16	671.852,16	-6.647,84
		T	922.502,00	2.705,56	905.819,67	908.525,23	-13.976,77
Funzione 10	FUNZIONI NEL SETTORE SOCIALE						
Servizio 1	Asili nido, servizi per l'infanzia e per i minori						
2.10.01.01	Acquisizione di beni immobili	RS	58.591,39	17.793,36	40.553,73	58.347,09	-244,30
		CP	50.000,00	0,00	0,00	0,00	-50.000,00
		T	108.591,39	17.793,36	40.553,73	58.347,09	-50.244,30
2.10.01.05	Acquisizione di beni mobili, macchine ed attrezzature tecnico-scientifiche	RS	19.317,61	5.538,17	13.779,44	19.317,61	0,00
		CP	0,00	0,00	0,00	0,00	0,00
		T	19.317,61	5.538,17	13.779,44	19.317,61	0,00
2.10.01.07	Trasferimenti di capitale	RS	0,00	0,00	0,00	0,00	0,00
		CP	0,00	0,00	0,00	0,00	0,00
		T	0,00	0,00	0,00	0,00	0,00
Totale Servizio 1		RS	77.909,00	23.331,53	54.333,17	77.664,70	-244,30
		CP	50.000,00	0,00	0,00	0,00	-50.000,00
		T	127.909,00	23.331,53	54.333,17	77.664,70	-50.244,30
Servizio 4	Assistenza, beneficenza pubblica e servizi diversi alla persona						



COMUNE DI ANZOLA DELL'EMILIA

PROVINCIA DI BOLOGNA

CONTO DEL BILANCIO - PARTE USCITA ANNO 2013

Codice Capitolo	DESCRIZIONE		Residui Conservati e Stanziamenti definitivi di Bilancio	Conto del tesoriere	Determinazioni Residui	Impegni	Minori residui o Economie
				Pagamenti	Residui da riportare		
		RS	Residui (A)	Residui (B)	Residui (C)	Residui (D=B+C)	(E=D-A)
		CP	Competenza (F)	Competenza (G)	Competenza (H)	Competenza (I=G+H)	(L=I-F)
		T	Totale (M)	Totale (B)	Residui al 31 Dicembre (C)	Impegni al 31 Dicembre (D=B+C)	
2.10.04.01	Acquisizione di beni immobili	RS	0,00	0,00	0,00	0,00	0,00
		CP	0,00	0,00	0,00	0,00	0,00
		T	0,00	0,00	0,00	0,00	0,00
2.10.04.05	Acquisizione di beni mobili, macchine ed attrezzature tecnico-scientifiche	RS	52.078,86	40.529,67	11.549,19	52.078,86	0,00
		CP	0,00	0,00	0,00	0,00	0,00
		T	52.078,86	40.529,67	11.549,19	52.078,86	0,00
2.10.04.07	Trasferimenti di capitale	RS	0,00	0,00	0,00	0,00	0,00
		CP	0,00	0,00	0,00	0,00	0,00
		T	0,00	0,00	0,00	0,00	0,00
	Totale Servizio 4	RS	52.078,86	40.529,67	11.549,19	52.078,86	0,00
		CP	0,00	0,00	0,00	0,00	0,00
		T	52.078,86	40.529,67	11.549,19	52.078,86	0,00
Servizio 5 Servizio necroscopico e cimiteriale							
2.10.05.01	Acquisizione di beni immobili	RS	25.000,00	0,00	0,00	0,00	-25.000,00
		CP	0,00	0,00	0,00	0,00	0,00
		T	25.000,00	0,00	0,00	0,00	-25.000,00
2.10.05.05	Acquisizione di beni mobili, macchine ed attrezzature tecnico-scientifiche	RS	0,00	0,00	0,00	0,00	0,00
		CP	0,00	0,00	0,00	0,00	0,00
		T	0,00	0,00	0,00	0,00	0,00
2.10.05.07	Trasferimenti di capitale	RS	0,00	0,00	0,00	0,00	0,00
		CP	0,00	0,00	0,00	0,00	0,00
		T	0,00	0,00	0,00	0,00	0,00
	Totale Servizio 5	RS	25.000,00	0,00	0,00	0,00	-25.000,00
		CP	0,00	0,00	0,00	0,00	0,00
		T	25.000,00	0,00	0,00	0,00	-25.000,00
	Totale Funzione 10	RS	154.987,86	63.861,20	65.882,36	129.743,56	-25.244,30
		CP	50.000,00	0,00	0,00	0,00	-50.000,00
		T	204.987,86	63.861,20	65.882,36	129.743,56	-75.244,30
Funzione 11 FUNZIONI NEL CAMPO DELLO SVILUPPO ECONOMICO							
Servizio 5 Servizi relativi al commercio							
2.11.05.05	Acquisizione di beni mobili, macchine ed attrezzature tecnico-scientifiche	RS	0,00	0,00	0,00	0,00	0,00
		CP	0,00	0,00	0,00	0,00	0,00
		T	0,00	0,00	0,00	0,00	0,00
2.11.05.07	Trasferimenti di capitale	RS	0,00	0,00	0,00	0,00	0,00
		CP	0,00	0,00	0,00	0,00	0,00
		T	0,00	0,00	0,00	0,00	0,00
2.11.05.08	Partecipazioni azionarie	RS	0,00	0,00	0,00	0,00	0,00
		CP	0,00	0,00	0,00	0,00	0,00
		T	0,00	0,00	0,00	0,00	0,00



COMUNE DI ANZOLA DELL'EMILIA

PROVINCIA DI BOLOGNA

CONTO DEL BILANCIO - PARTE USCITA ANNO 2013

Codice Capitolo	DESCRIZIONE		Residui Conservati e Stanziamenti definitivi di Bilancio	Conto del tesoriere	Determinazioni Residui	Impegni	Minori residui o Economie
				Pagamenti	Residui da riportare		
		RS	Residui (A)	Residui (B)	Residui (C)	Residui (D=B+C)	(E=D-A)
		CP	Competenza (F)	Competenza (G)	Competenza (H)	Competenza (I=G+H)	(L=I-F)
		T	Totale (M)	Totale (B)	Residui al 31 Dicembre (C)	Impegni al 31 Dicembre (D=B+C)	
Totale Servizio 5		RS	0,00	0,00	0,00	0,00	0,00
		CP	0,00	0,00	0,00	0,00	0,00
		T	0,00	0,00	0,00	0,00	0,00
Totale Funzione 11		RS	0,00	0,00	0,00	0,00	0,00
		CP	0,00	0,00	0,00	0,00	0,00
		T	0,00	0,00	0,00	0,00	0,00
Funzione 12 FUNZIONI RELATIVE A SERVIZI PRODUTTIVI							
Servizio 1							
2.12.01.01	Acquisizione di beni immobili	RS	0,00	0,00	0,00	0,00	0,00
		CP	0,00	0,00	0,00	0,00	0,00
		T	0,00	0,00	0,00	0,00	0,00
Totale Servizio 1		RS	0,00	0,00	0,00	0,00	0,00
		CP	0,00	0,00	0,00	0,00	0,00
		T	0,00	0,00	0,00	0,00	0,00
Totale Funzione 12		RS	0,00	0,00	0,00	0,00	0,00
		CP	0,00	0,00	0,00	0,00	0,00
		T	0,00	0,00	0,00	0,00	0,00
Totale Titolo 2		RS	1.538.539,99	399.403,05	1.091.760,54	1.491.163,59	-47.376,40
		CP	2.147.696,00	234.827,27	1.452.642,10	1.687.469,37	-460.226,63
		T	3.686.235,99	634.230,32	2.544.402,64	3.178.632,96	-507.603,03



COMUNE DI ANZOLA DELL'EMILIA

PROVINCIA DI BOLOGNA

CONTO DEL BILANCIO - PARTE USCITA ANNO 2013

Codice Capitolo	DESCRIZIONE		Residui Conservati e Stanziamenti definitivi di Bilancio	Conto del tesoriere	Determinazioni Residui	Impegni	Minori residui o Economie
				Pagamenti	Residui da riportare		
		RS	Residui (A)	Residui (B)	Residui (C)	Residui (D=B+C)	(E=D-A)
		CP	Competenza (F)	Competenza (G)	Competenza (H)	Competenza (I=G+H)	(L=I-F)
T	Totale (M)	Totale (B)	Residui al 31 Dicembre (C)	Impegni al 31 Dicembre (D=B+C)			
Titolo 3		SPESE PER RIMBORSO DI PRESTITI					
Funzione 1		FUNZIONI GENERALI DI AMMINISTRAZIONE, DI GESTIONE E DI CONTROLLO					
Servizio 3		Gestione economica, finanziaria, programmazione, provveditorato e controllo di gestione					
3.01.03.01	Rimborso per anticipazioni di cassa	RS	0,00	0,00	0,00	0,00	0,00
		CP	2.200.000,00	0,00	0,00	0,00	-2.200.000,00
		T	2.200.000,00	0,00	0,00	0,00	-2.200.000,00
3.01.03.03	Rimborso di quota capitale di mutui e prestiti	RS	0,00	0,00	0,00	0,00	0,00
		CP	118.454,00	118.452,23	0,00	118.452,23	-1,77
		T	118.454,00	118.452,23	0,00	118.452,23	-1,77
Totale Servizio 3		RS	0,00	0,00	0,00	0,00	0,00
		CP	2.318.454,00	118.452,23	0,00	118.452,23	-2.200.001,77
		T	2.318.454,00	118.452,23	0,00	118.452,23	-2.200.001,77
Totale Funzione 1		RS	0,00	0,00	0,00	0,00	0,00
		CP	2.318.454,00	118.452,23	0,00	118.452,23	-2.200.001,77
		T	2.318.454,00	118.452,23	0,00	118.452,23	-2.200.001,77
Totale Titolo 3		RS	0,00	0,00	0,00	0,00	0,00
		CP	2.318.454,00	118.452,23	0,00	118.452,23	-2.200.001,77
		T	2.318.454,00	118.452,23	0,00	118.452,23	-2.200.001,77



COMUNE DI ANZOLA DELL'EMILIA

PROVINCIA DI BOLOGNA

CONTO DEL BILANCIO - PARTE USCITA ANNO 2013

Codice Capitolo	DESCRIZIONE		Residui Conservati e Stanziamenti definitivi di Bilancio	Conto del tesoriere	Determinazioni Residui	Impegni	Minori residui o Economie
				Pagamenti	Residui da riportare		
		RS	Residui (A)	Residui (B)	Residui (C)	Residui (D=B+C)	(E=D-A)
		CP	Competenza (F)	Competenza (G)	Competenza (H)	Competenza (I=G+H)	(L=I-F)
		T	Totale (M)	Totale (B)	Residui al 31 Dicembre (C)	Impegni al 31 Dicembre (D=B+C)	
Titolo 4 SPESE PER SERVIZI PER CONTO DI TERZI							
4.00.00.01	Ritenute previdenziali e assistenziali al personale	RS	0,00	0,00	0,00	0,00	0,00
		CP	350.000,00	224.194,82	0,00	224.194,82	-125.805,18
		T	350.000,00	224.194,82	0,00	224.194,82	-125.805,18
4.00.00.02	Ritenute erariali	RS	0,00	0,00	0,00	0,00	0,00
		CP	700.000,00	481.262,73	0,00	481.262,73	-218.737,27
		T	700.000,00	481.262,73	0,00	481.262,73	-218.737,27
4.00.00.03	Altre ritenute al personale per conto di terzi	RS	398,50	0,00	398,50	398,50	0,00
		CP	52.000,00	21.129,54	858,99	21.988,53	-30.011,47
		T	52.398,50	21.129,54	1.257,49	22.387,03	-30.011,47
4.00.00.04	Restituzione di depositi cauzionali	RS	37.940,39	318,40	37.621,99	37.940,39	0,00
		CP	25.000,00	187,50	0,00	187,50	-24.812,50
		T	62.940,39	505,90	37.621,99	38.127,89	-24.812,50
4.00.00.05	Spese per servizi per conto di terzi	RS	28.315,88	10.674,89	17.640,99	28.315,88	0,00
		CP	265.000,00	52.504,96	98.233,84	150.738,80	-114.261,20
		T	293.315,88	63.179,85	115.874,83	179.054,68	-114.261,20
4.00.00.06	Anticipazione di fondi per il servizio economato	RS	0,00	0,00	0,00	0,00	0,00
		CP	15.000,00	8.000,00	0,00	8.000,00	-7.000,00
		T	15.000,00	8.000,00	0,00	8.000,00	-7.000,00
4.00.00.07	Restituzione di depositi per spese contrattuali	RS	7,44	0,00	0,00	0,00	-7,44
		CP	15.000,00	7.938,60	0,00	7.938,60	-7.061,40
		T	15.007,44	7.938,60	0,00	7.938,60	-7.068,84
Totale Titolo 4		RS	66.662,21	10.993,29	55.661,48	66.654,77	-7,44
		CP	1.422.000,00	795.218,15	99.092,83	894.310,98	-527.689,02
		T	1.488.662,21	806.211,44	154.754,31	960.965,75	-527.696,46



COMUNE DI ANZOLA DELL'EMILIA

PROVINCIA DI BOLOGNA

RIEPILOGO GENERALE DELLE USCITE ANNO 2013

Codice Capitolo	DESCRIZIONE		Residui Conservati e Stanziamenti definitivi di Bilancio	Conto del tesoriere	Determinazioni Residui	Impegni	Minori residui o Economie
				Pagamenti	Residui da riportare		
RS			Residui (A)	Residui (B)	Residui (C)	Residui (D=B+C)	(E=D-A)
CP			Competenza (F)	Competenza (G)	Competenza (H)	Competenza (I=G+H)	(L=I-F)
T			Totale (M)	Totale (B)	Residui al 31 Dicembre (C)	Impegni al 31 Dicembre (D=B+C)	
TOTALE TITOLO 1	RS		2.904.449,18	1.836.381,67	799.400,49	2.635.782,16	-268.667,02
	CP		12.740.741,00	8.582.854,66	2.617.206,01	11.200.060,67	-1.540.680,33
	T		15.645.190,18	10.419.236,33	3.416.606,50	13.835.842,83	-1.809.347,35
TOTALE TITOLO 2	RS		1.538.539,99	399.403,05	1.091.760,54	1.491.163,59	-47.376,40
	CP		2.147.696,00	234.827,27	1.452.642,10	1.687.469,37	-460.226,63
	T		3.686.235,99	634.230,32	2.544.402,64	3.178.632,96	-507.603,03
TOTALE TITOLO 3	RS		0,00	0,00	0,00	0,00	0,00
	CP		2.318.454,00	118.452,23	0,00	118.452,23	-2.200.001,77
	T		2.318.454,00	118.452,23	0,00	118.452,23	-2.200.001,77
TOTALE TITOLO 4	RS		66.662,21	10.993,29	55.661,48	66.654,77	-7,44
	CP		1.422.000,00	795.218,15	99.092,83	894.310,98	-527.689,02
	T		1.488.662,21	806.211,44	154.754,31	960.965,75	-527.696,46
TOTALE GENERALE DELLE SPESE	RS		4.509.651,38	2.246.778,01	1.946.822,51	4.193.600,52	-316.050,86
	CP		18.628.891,00	9.731.352,31	4.168.940,94	13.900.293,25	-4.728.597,75
	T		23.138.542,38	11.978.130,32	6.115.763,45	18.093.893,77	-5.044.648,61
DISAVANZO	RS		0,00	0,00	0,00	0,00	0,00
	CP		0,00	0,00	0,00	0,00	0,00
	T		0,00	0,00	0,00	0,00	0,00
TOTALE GENERALE	RS		4.509.651,38	2.246.778,01	1.946.822,51	4.193.600,52	-316.050,86
	CP		18.628.891,00	9.731.352,31	4.168.940,94	13.900.293,25	-4.728.597,75
	T		23.138.542,38	11.978.130,32	6.115.763,45	18.093.893,77	-5.044.648,61



CONTO DEL BILANCIO ANNO 2013

QUADRO GENERALE RIASSUNTIVO DELLE ENTRATE

ENTRATE	COMPETENZA							RESIDUI			
	Previsioni iniziali	Previsioni definitive	% di definizione	Accertamenti	Riscossioni	% di realizzazione	Residui della competenza	Conservati	Riscossi	% di realizzazione	Rimasti
ENTRATE TRIBUTARIE	8.318.000,00	8.409.970,00	78,23%	6.579.419,86	5.365.188,13	81,55%	1.214.231,73	756.702,58	753.396,33	99,56%	3.306,25
ENTRATE DERIVANTI DA CONTRIBUTI E TRASF. CORRENTI DELLO STATO, DELLA REGIONE E DI ALTRI ENTI PUBBLICI ANCHE IN RAPPORTO ALL'ESERCIZIO DI FUNZ. DELEG.	313.397,00	1.108.189,00	142,02%	1.573.830,73	1.404.248,69	89,22%	169.582,04	135.292,06	39.190,18	28,97%	91.226,59
ENTRATE EXTRATRIBUTARIE	3.209.225,00	3.282.114,00	100,43%	3.296.376,21	1.980.814,89	60,09%	1.315.561,32	1.563.557,52	927.296,40	59,31%	640.243,41
ENTRATE DERIVANTI DA ALIENAZIONI, DA TRASFERIMENTI DI CAPITALE E DA RISCOSSIONI DI CREDITI	1.026.618,00	1.027.618,00	55,23%	567.528,86	463.754,25	81,71%	103.774,61	514.427,18	146.701,58	28,52%	344.650,41
TOTALE ENTRATE FINALI	12.867.240,00	13.827.891,00	86,91%	12.017.155,66	9.214.005,96	76,67%	2.803.149,70	2.969.979,34	1.866.584,49	62,85%	1.079.426,66
ENTRATE DERIVANTI DA ACCENSIONE DI PRESTITI	2.200.000,00	2.200.000,00	0,00%	0,00	0,00	0,00%	0,00	0,00	0,00	0,00%	0,00
ENTRATE DA SERVIZI PER CONTO DI TERZI	1.421.000,00	1.422.000,00	62,89%	894.310,98	870.210,89	97,31%	24.100,09	34.014,47	6.357,82	18,69%	27.656,65
TOTALE	16.488.240,00	17.449.891,00	73,99%	12.911.466,64	10.084.216,85	78,10%	2.827.249,79	3.003.993,81	1.872.942,31	62,35%	1.107.083,31
Avanzo di amministrazione	0,00	1.179.000,00	0,00%	0,00	0,00	0,00%	0,00	0,00	0,00	0,00%	0,00
Fondo cassa al primo Gennaio	0,00	0,00	0,00%	0,00	0,00	0,00%	0,00	0,00	4.003.200,75	100,00%	0,00
TOTALE COMPLESSIVO ENTRATE	16.488.240,00	18.628.891,00	69,31%	12.911.466,64	10.084.216,85	78,10%	2.827.249,79	3.003.993,81	5.876.143,06	195,61%	1.107.083,31



CONTO DEL BILANCIO ANNO 2013

QUADRO GENERALE RIASSUNTIVO DELLE SPESE

SPESE	COMPETENZA							RESIDUI			
	Previsioni iniziali	Previsioni definitive	% di definizione	Impegni	Pagamenti	% di realizzazione	Residui della competenza	Conservati	Pagati	% di realizzazione	Rimasti
SPESE CORRENTI	11.639.345,00	12.740.741,00	87,91%	11.200.060,67	8.582.854,66	76,63%	2.617.206,01	2.904.449,18	1.836.381,67	63,23%	799.400,49
SPESE IN CONTO CAPITALE	1.109.441,00	2.147.696,00	78,57%	1.687.469,37	234.827,27	13,92%	1.452.642,10	1.538.539,99	399.403,05	25,96%	1.091.760,54
TOTALE SPESE FINALI	12.748.786,00	14.888.437,00	86,56%	12.887.530,04	8.817.681,93	68,42%	4.069.848,11	4.442.989,17	2.235.784,72	50,32%	1.891.161,03
SPESE PER RIMBORSO DI PRESTITI	2.318.454,00	2.318.454,00	5,11%	118.452,23	118.452,23	100,00%	0,00	0,00	0,00	0,00%	0,00
SPESE PER SERVIZI PER CONTO DI TERZI	1.421.000,00	1.422.000,00	62,89%	894.310,98	795.218,15	88,92%	99.092,83	66.662,21	10.993,29	16,49%	55.661,48
TOTALE	16.488.240,00	18.628.891,00	74,62%	13.900.293,25	9.731.352,31	70,01%	4.168.940,94	4.509.651,38	2.246.778,01	49,82%	1.946.822,51
Disavanzo di amministrazione	0,00	0,00	0,00%	0,00	0,00	0,00%	0,00	0,00	0,00	0,00%	0,00
TOTALE COMPLESSIVO SPESE	16.488.240,00	18.628.891,00	74,62%	13.900.293,25	9.731.352,31	70,01%	4.168.940,94	4.509.651,38	2.246.778,01	49,82%	1.946.822,51



CONTO DEL BILANCIO ANNO 2013

QUADRO GENERALE RIASSUNTIVO DEI RISULTATI DIFFERENZIALI

RISULTATI DIFFERENZIALI	COMPETENZA						RESIDUI				
	Previsioni iniziali	Previsioni definitive	% di definizione	Accertamenti o Impegni	Riscossioni o Pagamenti	% di realizzazione	Residui attivi o passivi	Conservati	Riscossi o Pagati	% di realizzazione	Rimasti
Entrate titolo I-II-III (+)	11.840.622,00	12.800.273,00	89,45%	11.449.626,80	8.750.251,71	76,42%	2.455.552,16	2.454.659,16	1.719.882,91	70,07%	734.776,25
Quote oneri di urbanizzazione (+)	0,00	135.000,00	100,00%	135.000,00	135.000,00	100,00%	0,00	0,00	0,00	0,00%	0,00
Avanzo Amm.ne per Spese Correnti (+)	0,00	0,00	0,00%	0,00	0,00	0,00%	0,00	0,00	0,00	0,00%	0,00
Mutui Debiti Fuori Bilancio (+)	0,00	0,00	0,00%	0,00	0,00	0,00%	0,00	0,00	0,00	0,00%	0,00
Spese correnti (-)	11.639.345,00	12.740.741,00	87,91%	11.200.060,67	8.582.854,66	76,63%	2.904.449,18	2.635.782,16	1.836.381,67	69,67%	799.400,49
Differenza	201.277,00	194.532,00	197,69%	384.566,13	302.397,05	78,63%	-448.897,02	-181.123,00	-116.498,76	64,32%	-64.624,24
Quote capitali dei mutui (-)	118.454,00	118.454,00	100,00%	118.452,23	118.452,23	100,00%	0,00	0,00	0,00	0,00%	0,00
Differenza	82.823,00	76.078,00	349,79%	266.113,90	183.944,82	69,12%	-448.897,02	-181.123,00	-116.498,76	64,32%	-64.624,24
Entrate finali (titoli I-II-III-IV)(+)	12.867.240,00	13.827.891,00	86,91%	12.017.155,66	9.214.005,96	76,67%	2.969.979,34	2.946.011,15	1.866.584,49	63,36%	1.079.426,66
Spese finali (titoli I-II)(-)	12.748.786,00	14.888.437,00	86,56%	12.887.530,04	8.817.681,93	68,42%	4.442.989,17	4.126.945,75	2.235.784,72	54,18%	1.891.161,03
Saldo netto da finanziare (-)		-1.060.546,00	82,07%	-870.374,38			-1.473.009,83	-1.180.934,60	-369.200,23	31,26%	-811.734,37
Saldo Netto da impiegare (+)	118.454,00				396.324,03	100,00%					



COMUNE DI ANZOLA DELL'EMILIA

PROVINCIA DI BOLOGNA

BILANCIO COMPETENZA ANNO 2013 - RIEPILOGO GENERALE DELLE SPESE CORRENTI (IMPEGNI)

INTERVENTI CORRENTI	Personale	Acquisto di beni di consumo e/o di materie prime	Prestazioni di servizi	Utilizzo di beni di terzi	Trasferimenti	Interessi passivi ed oneri finanziari diversi	Imposte e tasse	Oneri straordinari della gestione corrente	Ammortamenti di esercizio	Fondo svalutazione crediti	Fondo di riserva	TOTALE
FUNZIONI E SERVIZI												
FUNZIONI GENERALI DI AMMINISTRAZIONE, DI GESTIONE E												
Organi istituzionali, partecipazione e decentramento	35.087,66	2.230,55	137.994,08		6.332,51		12.041,30					193.686,10
Segreteria generale, personale e organizzazione	540.427,86		96.055,76		333.153,52		32.811,84					1.002.448,98
Gestione economica, finanziaria, programmazione, provveditorato e	194.857,95		8.013,88				12.829,00					215.700,83
Gestione delle entrate tributarie e servizi fiscali	86.647,28		4.251,73		3.774,56		5.697,79	19.358,00				119.729,36
Gestione dei beni demaniali e patrimoniali	58.124,65	6.736,64	72.612,95	4.812,81			7.174,74					149.461,79
Ufficio tecnico	199.097,00	8.902,06	7.535,33				13.333,92					228.868,31
Anagrafe, stato civile, elettorale, leva e servizio statistico	89.032,06	8.509,31	1.857,16		440,00		5.708,66					105.547,19
Altri servizi generali	90.743,46	30.271,96	412.941,08	7.089,38			184.809,86	89.347,44				815.203,18
Totale	1.294.017,92	56.650,52	741.261,97	11.902,19	343.700,59		274.407,11	108.705,44				2.830.645,74

FUNZIONI RELATIVE ALLA GIUSTIZIA												
Uffici giudiziari												
Casa circondariale e altri servizi												
Totale												

BILANCIO COMPETENZA ANNO 2013 - RIEPILOGO GENERALE DELLE SPESE CORRENTI (IMPEGNI)

INTERVENTI CORRENTI	Personale	Acquisto di beni di consumo e/o di materie prime	Prestazioni di servizi	Utilizzo di beni di terzi	Trasferimenti	Interessi passivi ed oneri finanziari diversi	Imposte e tasse	Oneri straordinari della gestione corrente	Ammortamenti di esercizio	Fondo svalutazione crediti	Fondo di riserva	TOTALE
FUNZIONI E SERVIZI												
FUNZIONI DI POLIZIA LOCALE												
Polizia municipale			3.414,14	1.335,57	599.276,70		501,69					604.528,10
Polizia commerciale												
Polizia amministrativa												
Totale			3.414,14	1.335,57	599.276,70		501,69					604.528,10

FUNZIONI DI ISTRUZIONE PUBBLICA												
Scuola materna		2.965,92	75.959,37		33.000,00							111.925,29
Istruzione elementare		19.226,99	106.182,08		19.000,00							144.409,07
Istruzione media		758,12	64.867,83									65.625,95
Istruzione secondaria superiore												
Assistenza scolastica, trasporto, refezione ed altri servizi	272.977,58	24.249,11	1.164.530,33		10.301,07		11.865,94					1.483.924,03
Totale	272.977,58	47.200,14	1.411.539,61		62.301,07		11.865,94					1.805.884,34

FUNZIONI RELATIVE ALLA CULTURA E AI BENI CULTURALI												
Biblioteche, musei e pinacoteche	129.342,45	7.379,16	136.714,09	2.064,49	25.513,04		8.707,28					309.720,51
Teatri, attività culturali e servizi diversi nel settore culturale			25.012,32		2.365,00							27.377,32
Totale	129.342,45	7.379,16	161.726,41	2.064,49	27.878,04		8.707,28					337.097,83

BILANCIO COMPETENZA ANNO 2013 - RIEPILOGO GENERALE DELLE SPESE CORRENTI (IMPEGNI)

INTERVENTI CORRENTI	Personale	Acquisto di beni di consumo e/o di materie prime	Prestazioni di servizi	Utilizzo di beni di terzi	Trasferimenti	Interessi passivi ed oneri finanziari diversi	Imposte e tasse	Oneri straordinari della gestione corrente	Ammortamenti di esercizio	Fondo svalutazione crediti	Fondo di riserva	TOTALE
FUNZIONI E SERVIZI												
FUNZIONI NEL SETTORE SPORTIVO E RICREATIVO												
Piscine comunali												
Stadio comunale, palazzo dello sport e altri impianti		1.494,44	112.153,90		51.402,00							165.050,34
Manifestazioni diverse nel settore sportivo e ricreativo												
Totale		1.494,44	112.153,90		51.402,00							165.050,34

FUNZIONI NEL CAMPO TURISTICO												
Servizi turistici												
Manifestazioni turistiche												
Totale												

FUNZIONI NEL CAMPO DELLA VIABILITA' E DEI TRASPORTI												
Viabilita' , circolazione stradale e servizi connessi	55.123,43	31.130,09	191.014,68			5.376,20	3.881,39					286.525,79
Illuminazione pubblica e servizi connessi	27.192,47	15.660,86	321.685,93				1.847,91					366.387,17
Trasporti pubblici locali e servizi connessi			11.589,68		27.405,00							38.994,68
Totale	82.315,90	46.790,95	524.290,29		27.405,00	5.376,20	5.729,30					691.907,64

FUNZIONI RIGUARDANTI LA GESTIONE DEL TERRITORIO E												
Urbanistica e gestione del territorio	126.730,00	505,00	6.063,99		15.459,32		8.303,00					157.061,31

BILANCIO COMPETENZA ANNO 2013 - RIEPILOGO GENERALE DELLE SPESE CORRENTI (IMPEGNI)

INTERVENTI CORRENTI	Personale	Acquisto di beni di consumo e/o di materie prime	Prestazioni di servizi	Utilizzo di beni di terzi	Trasferimenti	Interessi passivi ed oneri finanziari diversi	Imposte e tasse	Oneri straordinari della gestione corrente	Ammortamenti di esercizio	Fondo svalutazione crediti	Fondo di riserva	TOTALE
FUNZIONI E SERVIZI												
Edilizia residenziale pubblica locale e piani di edilizia economico-popolare			162,75									162,75
Servizi di protezione civile		553,37	1.560,74				289,51					2.403,62
Servizio idrico integrato			45.993,07			480,91						46.473,98
Servizio smaltimento rifiuti			1.822.050,93									1.822.050,93
Parchi e servizi per la tutela ambientale del verde, altri servizi relativi al territorio	207.644,87	37.015,47	214.627,81		6.772,70		14.027,86					480.088,71
Totale	334.374,87	38.073,84	2.090.459,29		22.232,02	480,91	22.620,37					2.508.241,30

FUNZIONI NEL SETTORE SOCIALE												
Asili nido, servizi per l'infanzia e per i minori	341.518,96	59.494,27	836.543,52		415,00							1.237.971,75
Servizi di prevenzione e riabilitazione												
Strutture residenziali e di ricovero per anziani												
Assistenza, beneficenza pubblica e servizi diversi alla persona	218.830,46	11.484,80	586.262,73		86.405,73		15.259,91					918.243,63
Servizio necroscopico e cimiteriale												
Totale	560.349,42	70.979,07	1.422.806,25		86.820,73		15.259,91					2.156.215,38

FUNZIONI NEL CAMPO DELLO SVILUPPO ECONOMICO												
Affissioni e pubblicita'			21.820,04									21.820,04
Fiere, mercati e servizi connessi												

BILANCIO COMPETENZA ANNO 2013 - RIEPILOGO GENERALE DELLE SPESE CORRENTI (IMPEGNI)

INTERVENTI CORRENTI	Personale	Acquisto di beni di consumo e/o di materie prime	Prestazioni di servizi	Utilizzo di beni di terzi	Trasferimenti	Interessi passivi ed oneri finanziari diversi	Imposte e tasse	Oneri straordinari della gestione corrente	Ammortamenti di esercizio	Fondo svalutazione crediti	Fondo di riserva	TOTALE
FUNZIONI E SERVIZI												
Mattatoio e servizi connessi												
Servizi relativi all'industria												
Servizi relativi al commercio	34.998,62		1.428,03		762,53		2.326,84					39.516,02
Servizi relativi all'artigianato												
Servizi relativi all'agricoltura												
Totale	34.998,62		23.248,07		762,53		2.326,84					61.336,06
FUNZIONI RELATIVE A SERVIZI PRODUTTIVI												
Distribuzione gas metano						39.153,94						39.153,94
Centrale del latte												
Distribuzione energia elettrica												
Teleriscaldamento												
Farmacie												
Altri servizi produttivi												
Totale						39.153,94						39.153,94
TOTALE GENERALE	2.708.376,76	268.568,12	6.490.899,93	15.302,25	1.221.778,68	45.011,05	341.418,44	108.705,44				11.200.060,67



COMUNE DI ANZOLA DELL'EMILIA

PROVINCIA DI BOLOGNA

BILANCIO COMPETENZA ANNO 2013 - RIEPILOGO GENERALE DELLE SPESE IN CONTO CAPITALE (IMPEGNI)

INTERVENTI PER INVESTIMENTI	Acquisizione di beni immobili	Espropri e servitu' onerose	Acquisto di beni specifici per realizzazioni in economia	Utilizzo di beni di terzi per realizzazioni in economia	Acquisizione di beni mobili, macchine ed attrezzature tecnico-scientifi	Incarichi professionali esterni	Trasferimenti di capitale	Partecipazioni azionarie	Conferimenti di capitale	Concessione di crediti e anticipazioni		TOTALE
FUNZIONI E SERVIZI												
FUNZIONI GENERALI DI AMMINISTRAZIONE, DI GESTIONE E												
Organi istituzionali, partecipazione e decentramento												
Segreteria generale, personale e organizzazione					11.493,60							11.493,60
Gestione economica, finanziaria, programmazione, provveditorato e												
Gestione delle entrate tributarie e servizi fiscali												
Gestione dei beni demaniali e patrimoniali					69.871,06							69.871,06
Ufficio tecnico												
Anagrafe, stato civile, elettorale, leva e servizio statistico												
Altri servizi generali							40.000,00					40.000,00
Totale					81.364,66		40.000,00					121.364,66

FUNZIONI RELATIVE ALLA GIUSTIZIA												
Uffici giudiziari												
Casa circondariale ed altri servizi												
Totale												

BILANCIO COMPETENZA ANNO 2013 - RIEPILOGO GENERALE DELLE SPESE IN CONTO CAPITALE (IMPEGNI)

INTERVENTI PER INVESTIMENTI	Acquisizione di beni immobili	Espropri e servitu' onerose	Acquisto di beni specifici per realizzazioni in economia	Utilizzo di beni di terzi per realizzazioni in economia	Acquisizione di beni mobili, macchine ed attrezzature tecnico-scientifi	Incarichi professionali esterni	Trasferimenti di capitale	Partecipazioni azionarie	Conferimenti di capitale	Concessione di crediti e anticipazioni		TOTALE
FUNZIONI E SERVIZI												
FUNZIONI DI POLIZIA LOCALE												
Polizia municipale							10.100,00					10.100,00
Polizia commerciale												
Polizia amministrativa												
Totale							10.100,00					10.100,00

FUNZIONI DI ISTRUZIONE PUBBLICA												
Scuola materna	30.000,00				5.000,00							35.000,00
Istruzione elementare	259.450,90											259.450,90
Istruzione media	37.211,51											37.211,51
Istruzione secondaria superiore												
Assistenza scolastica, trasporto, refezione ed altri servizi					28.000,00							28.000,00
Totale	326.662,41				33.000,00							359.662,41

FUNZIONI RELATIVE ALLA CULTURA E AI BENI CULTURALI												
Biblioteche, musei e pinacoteche					13.083,45							13.083,45
Teatri, attivita' culturali e servizi diversi nel settore culturale	20.000,00											20.000,00
Totale	20.000,00				13.083,45							33.083,45

BILANCIO COMPETENZA ANNO 2013 - RIEPILOGO GENERALE DELLE SPESE IN CONTO CAPITALE (IMPEGNI)

INTERVENTI PER INVESTIMENTI	Acquisizione di beni immobili	Espropri e servitu' onerose	Acquisto di beni specifici per realizzazioni in economia	Utilizzo di beni di terzi per realizzazioni in economia	Acquisizione di beni mobili, macchine ed attrezzature tecnico-scientifi	Incarichi professionali esterni	Trasferimenti di capitale	Partecipazioni azionarie	Conferimenti di capitale	Concessione di crediti e anticipazioni		TOTALE
FUNZIONI E SERVIZI												
FUNZIONI NEL SETTORE SPORTIVO E RICREATIVO												
Piscine comunali												
Stadio comunale, palazzo dello sport e altri impianti									68.000,00			68.000,00
Manifestazioni diverse nel settore sportivo e ricreativo												
Totale									68.000,00			68.000,00

FUNZIONI NEL CAMPO TURISTICO												
Servizi turistici												
Manifestazioni turistiche												
Totale												

FUNZIONI NEL CAMPO DELLA VIABILITA' E DEI TRASPORTI												
Viabilita' , circolazione stradale e servizi connessi	423.406,69											423.406,69
Illuminazione pubblica e servizi connessi												
Trasporti pubblici locali e servizi connessi												
Totale	423.406,69											423.406,69

FUNZIONI RIGUARDANTI LA GESTIONE DEL TERRITORIO E												
Urbanistica e gestione del territorio												

BILANCIO COMPETENZA ANNO 2013 - RIEPILOGO GENERALE DELLE SPESE IN CONTO CAPITALE (IMPEGNI)

INTERVENTI PER INVESTIMENTI	Acquisizione di beni immobili	Espropri e servitu' onerose	Acquisto di beni specifici per realizzazioni in economia	Utilizzo di beni di terzi per realizzazioni in economia	Acquisizione di beni mobili, macchine ed attrezzature tecnico-scientifi	Incarichi professionali esterni	Trasferimenti di capitale	Partecipazioni azionarie	Conferimenti di capitale	Concessione di crediti e anticipazioni		TOTALE
FUNZIONI E SERVIZI												
Edilizia residenziale pubblica locale e piani di edilizia economico-popolare												
Servizi di protezione civile												
Servizio idrico integrato	671.852,16											671.852,16
Servizio smaltimento rifiuti												
Parchi e servizi per la tutela ambientale del verde, altri servizi relativi al territorio												
Totale	671.852,16											671.852,16

FUNZIONI NEL SETTORE SOCIALE												
Asili nido, servizi per l'infanzia e per i minori												
Servizi di prevenzione e riabilitazione												
Strutture residenziali e di ricovero per anziani												
Assistenza, beneficenza pubblica e servizi diversi alla persona												
Servizio necroscopico e cimiteriale												
Totale												

FUNZIONI NEL CAMPO DELLO SVILUPPO ECONOMICO												
Affissioni e pubblicita'												
Fiere, mercati e servizi connessi												

BILANCIO COMPETENZA ANNO 2013 - RIEPILOGO GENERALE DELLE SPESE IN CONTO CAPITALE (IMPEGNI)

INTERVENTI PER INVESTIMENTI	Acquisizione di beni immobili	Espropri e servitu' onerose	Acquisto di beni specifici per realizzazioni in economia	Utilizzo di beni di terzi per realizzazioni in economia	Acquisizione di beni mobili, macchine ed attrezzature tecnico-scientifi	Incarichi professionali esterni	Trasferimenti di capitale	Partecipazioni azionarie	Conferimenti di capitale	Concessione di crediti e anticipazioni		TOTALE
FUNZIONI E SERVIZI												
Mattatoio e servizi connessi												
Servizi relativi all'industria												
Servizi relativi al commercio												
Servizi relativi all'artigianato												
Servizi relativi all'agricoltura												
Totale												
FUNZIONI RELATIVE A SERVIZI PRODUTTIVI												
Centrale del latte												
Distribuzione energia elettrica												
Teleriscaldamento												
Farmacie												
Altri servizi produttivi												
Totale												
TOTALE GENERALE	1.441.921,26				127.448,11		50.100,00		68.000,00			1.687.469,37



COMUNE DI ANZOLA DELL'EMILIA
PROVINCIA DI BOLOGNA

**BILANCIO COMPETENZA ANNO 2013 - RIEPILOGO GENERALE DELLE SPESE PER RIMBORSO PRESTITI
(IMPEGNI)**

INTERVENTI PER RIMB. PREST	Rimborso per anticipazioni di cassa	Rimborso di finanziamenti a breve termine	Rimborso di quota capitale di mutui e prestiti	Rimborso di prestiti obbligazionari	Rimborso di quota capitale di debiti pluriennali							TOTALE
FUNZIONI E SERVIZI												
FUNZIONI GENERALI DI AMMINISTRAZIONE, DI GESTIONE E												
Gestione economica, finanziaria, programmazione, provveditorato e			118.452,23									118.452,23
Totale			118.452,23									118.452,23
TOTALE GENERALE			118.452,23									118.452,23

COMUNE DI ANZOLA DELL'EMILIA
PROVINCIA DI BOLOGNA

CONTO DEL BILANCIO ANNO 2013

QUADRO RIASSUNTIVO DELLA GESTIONE DI COMPETENZA			
RISCOSSIONI			10.084.216,85
PAGAMENTI			9.731.352,31
DIFFERENZA			352.864,54
RESIDUI ATTIVI			2.827.249,79
RESIDUI PASSIVI			4.168.940,94
DIFFERENZA			-1.341.691,15
	Avanzo(+) o Disavanzo(-)		-988.826,61
	Fondi vincolati		0,00
	Fondi per finanziamento spese in conto capitale		0,00
	Fondi di Ammortamento		0,00
	Fondi non Vincolati		-988.826,61
QUADRO RIASSUNTIVO DELLA GESTIONE FINANZIARIA			
	GESTIONE		
	Residui	Competenza	TOTALE
Fondo di cassa al 1° di Gennaio			4.003.200,75
RISCOSSIONI	1.872.942,31	10.084.216,85	11.957.159,16
PAGAMENTI	2.246.778,01	9.731.352,31	11.978.130,32
Fondo di cassa al 31/12			3.982.229,59
DIFFERENZA			3.982.229,59
PAGAMENTI per Azioni Esecutive e non regolarizzate al 31/12			0,00
RESIDUI ATTIVI	1.107.083,31	2.827.249,79	3.934.333,10
RESIDUI PASSIVI	1.946.822,51	4.168.940,94	6.115.763,45
DIFFERENZA			-2.181.430,35
		Avanzo(+) o Disavanzo(-)	1.800.799,24
	Fondi vincolati		208.998,40
	Fondi per finanziamento spese in conto capitale		885.540,76
	Fondi di Ammortamento		0,00
	Fondi non Vincolati		706.260,08

ANZOLA DELL'EMILIA, li 31/12/2013

Il Segretario

Il Rappresentante Legale

Il Responsabile del servizio finanziario

COMUNE DI ANZOLA DELL'EMILIA
PROVINCIA DI BOLOGNA

CONTO DEL BILANCIO ANNO 2013

RISULTATO DELLA GESTIONE DI COMPETENZA

ENTRATE: ACCERTAMENTI DI COMPETENZA	ACCERTAMENTI	RISULTATO
	0,00	
ENTRATE TRIBUTARIE	6.579.419,86	
ENTRATE DERIVANTI DA CONTRIBUTI E TRASF. CORRENTI DELLO STATO,	1.573.830,73	
ENTRATE EXTRATRIBUTARIE	3.296.376,21	
ENTRATE DERIVANTI DA ALIENAZIONI, DA TRASFERIMENTI DI CAPITALE E	567.528,86	
ENTRATE DERIVANTI DA ACCENSIONE DI PRESTITI	0,00	
ENTRATE DA SERVIZI PER CONTO DI TERZI	894.310,98	
	Totale Parziale	12.911.466,64
	Avanzo Precedente Esercizio Applicato	1.179.000,00
	Totale (1)	14.090.466,64
USCITE: IMPEGNI DI COMPETENZA	IMPEGNI	
SPESE CORRENTI	11.200.060,67	
SPESE IN CONTO CAPITALE	1.687.469,37	
SPESE PER RIMBORSO DI PRESTITI	118.452,23	
SPESE PER SERVIZI PER CONTO DI TERZI	894.310,98	
	Totale Parziale	13.900.293,25
	Disavanzo Precedente Esercizio Applicato	0,00
	Totale (2)	13.900.293,25
Totale(1)-Totale(2)		190.173,39



COMUNE DI ANZOLA DELL'EMILIA

PROVINCIA DI BOLOGNA

INDICATORI FINANZIARI ED ECONOMICI GENERALI

			2011	2013
			2012	
Autonomia finanziaria	Titolo I + Titolo III	$\frac{6.579.419,86 + 3.296.376,21}{6.579.419,86 + 1.573.830,73 + 3.296.376,21} \times 100$	96,48	86,25
	Titolo I + II + III		96,55	
Autonomia impositiva	Titolo I	$\frac{6.579.419,86}{6.579.419,86 + 1.573.830,73 + 3.296.376,21} \times 100$	45,77	57,46
	Titolo I + II + III		62,08	
Pressione finanziaria	Titolo I + Titolo II	$\frac{6.579.419,86 + 1.573.830,73}{12.225}$	483,85	666,93
	Popolazione		528,77	
Pressione tributaria	Titolo I	$\frac{6.579.419,86}{12.225}$	449,33	538,19
	Popolazione		500,92	
Intervento erariale	Trasferimenti statali	$\frac{1.375.986,81}{12.225}$	11,82	112,56
	Popolazione		10,42	
Intervento regionale	Trasferimenti regionali	$\frac{1.327,05}{12.225}$	5,83	0,11
	Popolazione		0,11	
Incidenza residui attivi	Totale residui attivi	$\frac{3.934.333,10}{12.911.466,64} \times 100$	18,01	30,47
	Totale accertamenti di competenza		23,59	
Incidenza residui passivi	Totale residui passivi	$\frac{6.115.763,45}{13.900.293,25} \times 100$	34,19	44,00
	Totale impegni di competenza		37,94	
Indebitamento locale pro capite	Residui debiti mutui	$\frac{780.871,74}{12.225}$	103,01	63,87
	Popolazione		73,77	
Velocità di riscossione entrate proprie	Riscossione Titolo I + III	$\frac{5.365.188,13 + 1.980.814,89}{6.579.419,86 + 3.296.376,21}$	0,88	0,74
	Accertamenti Titolo I + III		0,81	
Rigidità spesa corrente	Spese personale + Quote ammor.nto mutui	$\frac{2.708.376,76 + 163.463,28}{6.579.419,86 + 1.573.830,73 + 3.296.376,21} \times 100$	38,39	25,08
	Totale entrate Tit. I + II + III		36,40	
Velocità di gestione spese correnti	Pagamenti Tit. I competenza	$\frac{8.582.854,66}{11.200.060,67}$	0,77	0,77
	Impegni Tit. I competenza		0,76	
Redditività del patrimonio	Entrate patrimoniali	$\frac{263.767,40}{5.422.058,11} \times 100$	5,92	4,86
	Valore patrimoniale disponibile		5,33	
Patrimonio pro capite	Valori beni patrimoniali indisponibili	$\frac{18.008.744,61}{12.225}$	1.481,36	1.473,11
	Popolazione		1.425,25	
Patrimonio pro capite	Valori beni patrimoniali disponibili	$\frac{5.422.058,11}{12.225}$	495,52	443,52
	Popolazione		463,24	
Patrimonio pro capite	Valori beni demaniali	$\frac{21.423.833,11}{12.225}$	1.813,43	1.752,46
	Popolazione		1.790,58	
Rapporto dipendenti / popolazione	Dipendenti	$\frac{79}{12.225}$	0,01	0,01
	Popolazione		0,01	



COMUNE DI ANZOLA DELL'EMILIA

PROVINCIA DI BOLOGNA

INDICATORI DELL' ENTRATE

			2011	2013
			2012	
Conguità dell' I.C.I.	Proventi I.C.I.	0	432,93	0,00
	n. unità immobiliari	0	0,00	
	Proventi I.C.I.	0	420,40	0,00
	n. famiglie + n. imprese	0 + 0	0,00	
	Proventi I.C.I. prima abitazione	0	0,00	0,00
	Totale proventi I.C.I.	0	0,00	
	Proventi I.C.I. altri fabbricati	0	0,83	0,00
	Totale proventi I.C.I.	0	0,00	
	Proventi I.C.I. terreni agricoli	0	0,06	0,00
Totale proventi I.C.I.	0	0,00		
Conguità dell' I.C.I.A.P.	Provento I.C.I.A.P.	0	0,00	0,00
	Popolazione	12.225	0,00	
	Conguità della T.O.S.A.P.	T.O.S.A.P. passi carrai	0	0,00
n. passi carrai	0	0,00		
Conguità T.R.R.S.U.	Tasse occupazione suolo pubblico	0	0,00	0,00
	mq. occupati	0	0,00	
Conguità T.R.R.S.U.	n. iscritti a ruolo	0	0,00	0,00
	n. famiglie + n. utenze commerciali + seconde case	0 + 0 + 0	0,00	



SERVIZI INDISPENSABILI per comuni ed unioni di comuni

Servizio	Parametri di Efficacia Parametri di Efficienza	2011		2012		2013	
01- Servizi connessi agli organi istituzionali	Numero addetti	1	= 0,000	1	= 0,000	1	= 0,000
	Popolazione	12 118		12 191		12 225	
	Costo totale	270 430,09	= 22,316	231 046,45	= 18,952	193 686,10	= 15,843
	Popolazione	12 118		12 191		12 225	
02- Amministrazione generale, compreso il servizio elettorale	Numero addetti	22	= 0,002	22	= 0,002	20	= 0,002
	Popolazione	12 118		12 191		12 225	
	Costo totale	2 193 817,74	= 181,038	2 206 718,48	= 181,012	2 302 544,14	= 188,347
	Popolazione	12 118		12 191		12 225	
03- Servizi connessi all'ufficio tecnico comunale	Domande Evase	405	= 1,000	408	= 1,000	431	= 1,000
	Domande Presentate	405		408		431	
	Costo totale	255 324,79	= 21,070	229 744,83	= 18,845	228 868,31	= 18,721
	Popolazione	12 118		12 191		12 225	
04- Servizi di anagrafe e stato civile	Numero addetti	2	= 0,000	3	= 0,000	3	= 0,000
	Popolazione	12 118		12 191		12 225	
	Costo totale	121 045,92	= 9,989	133 556,23	= 10,955	105 547,19	= 8,634
	Popolazione	12 118		12 191		12 225	
05- Servizio statistico	Numero addetti	0	= 0,000	0	= 0,000	0	= 0,000
	Popolazione	12 118		12 191		12 225	
	Costo totale	0	= 0,000	0	= 0,000	0	= 0,000
	Popolazione	12 118		12 191		12 225	
06- Servizi connessi con la giustizia							
	Costo totale	0	= 0,000	0	= 0,000	0	= 0,000
	Popolazione	12 118		12 191		12 225	
07- Polizia locale e amministrativa	Numero addetti	9	= 0,001	9	= 0,001	0	= 0,000
	Popolazione	12 118		12 191		12 225	
	Costo totale	537 185,72	= 44,330	683 980,13	= 56,105	604 528,10	= 49,450
	Popolazione	12 118		12 191		12 225	
08- Servizio della leva militare							
	Costo totale	0	= 0,000	0	= 0,000	0	= 0,000
	Popolazione	12 118		12 191		12 225	

SERVIZI INDISPENSABILI per comuni ed unioni di comuni

Servizio	Parametri di Efficacia Parametri di Efficienza	2011	2012	2013
09- Protezione civile, pronto intervento e tutela della sicurezza pubblica	Numero addetti	1 = 0,000	1 = 0,000	0 = 0,000
	Popolazione	12 118	12 191	12 225
	Costo totale	66 948,22 = 5,525	68 158,59 = 5,591	2 403,62 = 0,197
	Popolazione	12 118	12 191	12 225
10- Istruzione primaria e secondaria inferiore	Numero aule	52 = 0,057	52 = 0,055	52 = 0,053
	N. studenti frequentanti	911	953	981
	Costo totale	212 558,63 = 233,325	193 537,21 = 203,082	210 035,02 = 214,103
	N. studenti frequentanti	911	953	981
11- Servizi necroscopici e cimiteriali	Costo totale	68 700 = 5,669	0 = 0,000	0 = 0,000
	Popolazione	12 118	12 191	12 225
12- Acquedotto	mc. Acqua erogata	0 = 0,000	0 = 0,000	0 = 0,000
	N. abitanti serviti	0	0	0
	Costo totale	0 = 0,000	0 = 0,000	0 = 0,000
	mc. acqua erogata	0	0	0
	Unità immobiliari servite	0 = 0,000	0 = 0,000	0 = 0,000
	Totale unità immobiliari	0	0	0
13- Fognature e depurazione	Unità immobiliari servite	5 805 = 0,915	5 852 = 0,916	5 891 = 0,915
	Totale unità immobiliari	6 341	6 389	6 439
	Costo totale	43 212,51 = 657,224	51 650,90 = 785,565	46 473,98 = 706,829
	Km. rete fognaria	65,75	65,75	65,75
14- Nettezza urbana	Frequenza media settim. di raccolta	0 = 0,000	0 = 0,000	0 = 0,000
	7	0	0	0
	Costo totale	0 = 0,000	0 = 0,000	1 822 050,93 = 0,229
	Q.li di rifiuti smaltiti	0	0	7 946 035
	Unità immobiliari servite	0 = 0,000	0 = 0,000	0 = 0,000
	Totale unità immobiliari	0	0	0
15- Viabilità e illuminazione pubblica	Km. Strade illuminate	45,20 = 0,579	45,20 = 0,579	45,20 = 0,579
	Totale Km. strade	78	78	78
	Costo totale	654 615,14 = 14.482,636	669 383,37 = 14.809,367	652 912,96 = 14.444,977
	Km. Strade illuminate	45,20	45,20	45,20



SERVIZI A DOMANDA INDIVIDUALE per comuni ed unioni di comuni

Servizio	Parametri di Efficacia Parametri di Efficienza Proventi	2011		2012		2013	
01- Alberghi, esclusi dormitori pubblici, case di riposo e di ricovero	Domande Soddisfatte	0	= 0,000	0	= 0,000	0	= 0,000
	Domande Presentate	0		0		0	
	Costo Totale	0	= 0,000	0	= 0,000	0	= 0,000
	N. Utenti	0		0		0	
	Provento Totale	0	= 0,000	0	= 0,000	0	= 0,000
	N. Utenti	0		0		0	
02- Alberghi diurni e bagni pubblici	Domande Soddisfatte	0	= 0,000	0	= 0,000	0	= 0,000
	Domande Presentate	0		0		0	
	Costo Totale	0	= 0,000	0	= 0,000	0	= 0,000
	N. Utenti	0		0		0	
	Provento Totale	0	= 0,000	0	= 0,000	0	= 0,000
	N. Utenti	0		0		0	
03- Asili Nido	Domande Soddisfatte	72	= 0,758	78	= 0,867	67	= 0,893
	Domande Presentate	95		90		75	
	Costo Totale	692 740,43	= 5.248,034	730 616,56	= 5.892,069	731 206,79	= 6.647,334
	N. Bambini Frequentanti	132		124		110	
	Provento Totale	394 787,22	= 2.990,812	375 859,19	= 3.031,123	396 760,50	= 3.606,914
	N. Bambini Frequentanti	132		124		110	
04- Convitti, campeggi, case per vacanze, ostelli	Domande Soddisfatte	0	= 0,000	0	= 0,000	0	= 0,000
	Domande Presentate	0		0		0	
	Costo Totale	0	= 0,000	0	= 0,000	0	= 0,000
	N. Utenti	0		0		0	
	Provento Totale	0	= 0,000	0	= 0,000	0	= 0,000
	N. Utenti	0		0		0	
05- Colonie e soggiorni stagionali, stabilimenti termali	Domande Soddisfatte	0	= 0,000	0	= 0,000	0	= 0,000
	Domande Presentate	0		0		0	
	Costo Totale	0	= 0,000	0	= 0,000	266 998,98	= 1,000
	N. Utenti	0		0		0	
	Provento Totale	0	= 0,000	0	= 0,000	0	= 0,000
	N. Utenti	0		0		0	

SERVIZI A DOMANDA INDIVIDUALE per comuni ed unioni di comuni

Servizio	Parametri di Efficacia Parametri di Efficienza Proventi	2011	2012	2013
06- Corsi extrascolastici insegnamento arti, sport ed altre discipline, esclusi previsti per legge	Domande Soddisfatte	0 = 0,000	0 = 0,000	0 = 0,000
	Domande Presentate	0	0	0
	Costo Totale	0 = 0,000	0 = 0,000	0 = 0,000
	N. Utenti	0	0	0
	Provento Totale	0 = 0,000	0 = 0,000	0 = 0,000
	N. Utenti	0	0	0
07- Giardini Zoologici e Botanici	N.Visitatori	0 = 0,000	0 = 0,000	0 = 0,000
	Popolazione	12 118	12 191	12 225
	Costo Totale	0 = 0,000	0 = 0,000	0 = 0,000
	Totale mq. superficie	0	0	0
	Provento Totale	0 = 0,000	0 = 0,000	0 = 0,000
	N. visitatori	0	0	0
08- Impianti sportivi	N.Impianti	0 = 0,000	0 = 0,000	0 = 0,000
	Popolazione	12 118	12 191	12 225
	Costo Totale	0 = 0,000	0 = 0,000	0 = 0,000
	N. Utenti	0	0	0
	Provento Totale	0 = 0,000	0 = 0,000	0 = 0,000
	N. Utenti	0	0	0
09- Mattatoi pubblici	Q.li carni macellate	0 = 0,000	0 = 0,000	0 = 0,000
	Popolazione	12 118	12 191	12 225
	Costo Totale	0 = 0,000	0 = 0,000	0 = 0,000
	Q.li carni macellate	0	0	0
	Provento Totale	0 = 0,000	0 = 0,000	0 = 0,000
	Q.li carni macellate	0	0	0
10- Mense	Domande Soddisfatte	0 = 0,000	0 = 0,000	0 = 0,000
	Domande Presentate	0	0	0
	Costo Totale	0 = 0,000	0 = 0,000	0 = 0,000
	n. pasti offerti	0	0	0
	Provento Totale	0 = 0,000	0 = 0,000	0 = 0,000
	n. pasti offerti	0	0	0
11- Mense scolastiche	Domande Soddisfatte	0 = 0,000	859 = 1,000	857 = 1,000
	Domande Presentate	0	859	857
	Costo Totale	0 = 0,000	799 196,71 = 7,170	825 536,33 = 6,900
	n. pasti offerti	0	111 464	119 642

SERVIZI A DOMANDA INDIVIDUALE per comuni ed unioni di comuni

Servizio	Parametri di Efficacia Parametri di Efficienza Proventi	2011		2012		2013	
	<u>Provento Totale</u>	0	= 0,000	542 820,14	= 4,870	542 820,14	= 4,870
	n. pasti offerti	0		111 464		111 464	
12- Mercati e fiere attrezzate							
	<u>Costo Totale</u>	0	= 0,000	0	= 0,000	0	= 0,000
	mq. superficie occupata	0		0		0	
	<u>Provento Totale</u>	0	= 0,000	0	= 0,000	0	= 0,000
	mq. superficie occupata	0		0		0	
13- Pesa pubblica							
	<u>Costo Totale</u>	0	= 0,000	0	= 0,000	0	= 0,000
	n. servizi resi	0		0		0	
	<u>Provento Totale</u>	0	= 0,000	0	= 0,000	0	= 0,000
	n. servizi resi	0		0		0	
14- Servizi turistici diversi, stabilimenti balneari, approdi turistici e simili							
	<u>Costo Totale</u>	0	= 0,000	0	= 0,000	0	= 0,000
	popolazione	12 118		12 191		12 225	
	<u>Provento Totale</u>	0	= 0,000	0	= 0,000	0	= 0,000
	popolazione	12 118		12 191		12 225	
15- Spurgo pozzi neri	<u>Domande Soddisfatte</u>	0	= 0,000	0	= 0,000	0	= 0,000
	Domande Presentate	0		0		0	
	<u>Costo totale</u>	0	= 0,000	0	= 0,000	0	= 0,000
	N. interventi	0		0		0	
	<u>Provento totale</u>	0	= 0,000	0	= 0,000	0	= 0,000
	N. interventi	0		0		0	
16- Teatri	<u>N.spettatori</u>	0	= 0,000	0	= 0,000	0	= 0,000
	N. posti disponibili per spett.	0		0		0	
	<u>Costo totale</u>	0	= 0,000	0	= 0,000	0	= 0,000
	N. spettatori	0		0		0	
	<u>Provento totale</u>	0	= 0,000	0	= 0,000	0	= 0,000
	N. spettatori	0		0		0	
17- Musei, pinacoteche, gallerie e mostre	<u>N.visitatori</u>	0	= 0,000	0	= 0,000	0	= 0,000
	N. istituzioni	0		0		0	
	<u>Costo totale</u>	0	= 0,000	0	= 0,000	0	= 0,000
	N. visitatori	0		0		0	

SERVIZI A DOMANDA INDIVIDUALE per comuni ed unioni di comuni

Servizio	Parametri di Efficacia Parametri di Efficienza Proventi	2011	2012	2013
	<u>Provento totale</u>	<u>0</u> = 0,000	<u>0</u> = 0,000	<u>0</u> = 0,000
	N. visitatori	0	0	0
18- Spettacoli				
	<u>Provento totale</u>	<u>0</u> = 0,000	<u>0</u> = 0,000	<u>0</u> = 0,000
	N. spettacoli	0	0	0
19- Trasporto di carni macellate				
	<u>Costo Totale</u>	<u>0</u> = 0,000	<u>0</u> = 0,000	<u>0</u> = 0,000
	Q.li carni macellate	0	0	0
	<u>Provento Totale</u>	<u>0</u> = 0,000	<u>0</u> = 0,000	<u>0</u> = 0,000
	Q.li carni macellate	0	0	0
20- Trasporti funebri, pompe funebri e illuminazioni votive	<u>Domande Soddisfatte</u>	<u>0</u> = 0,000	<u>0</u> = 0,000	<u>0</u> = 0,000
	Domande Presentate	0	0	0
	<u>Costo totale</u>	<u>0</u> = 0,000	<u>0</u> = 0,000	<u>0</u> = 0,000
	N. servizi prestati	0	0	0
	<u>Provento totale</u>	<u>0</u> = 0,000	<u>0</u> = 0,000	<u>0</u> = 0,000
	N. servizi resi	0	0	0
21- Uso di locali adibiti stabilmente ed esclusivamente a riunioni non istituzionali	<u>Domande Soddisfatte</u>	<u>0</u> = 0,000	<u>0</u> = 0,000	<u>0</u> = 0,000
	Domande Presentate	0	0	0
	<u>Costo totale</u>	<u>0</u> = 0,000	<u>0</u> = 0,000	<u>0</u> = 0,000
	N. giorni di utilizzo	0	0	0
	<u>Provento totale</u>	<u>0</u> = 0,000	<u>0</u> = 0,000	<u>0</u> = 0,000
	N. giorni di utilizzo	0	0	0
22- Altri servizi	<u>Domande Soddisfatte</u>	<u>237</u> = 1,000	<u>243</u> = 0,992	<u>240</u> = 1,000
	Domande Presentate	237	245	240
	<u>Costo totale</u>	<u>162 996,95</u> = 687,751	<u>169 879,96</u> = 699,094	<u>157 362,94</u> = 669,630
	N. utenti	237	243	235
	<u>Provento totale</u>	<u>62 853,96</u> = 265,207	<u>68 771,71</u> = 283,011	<u>64 100,48</u> = 272,768
	N. utenti	237	243	235

CERTIFICAZIONE DEI PARAMETRI OBIETTIVI PER COMUNI AI FINI DELL'ACCERTAMENTO DELLA CONDIZIONE DI ENTE STRUTTURALMENTE DEFICITARIO PER IL TRIENNIO 2013 - 2015

CODICE ENTE

2080130010

COMUNE DI ANZOLA DELL'EMILIA

PROVINCIA BO

Approvazione rendiconto dell' esercizio 2013 delibera n° del n° del

SI



- 1) Valore negativo del risultato contabile di gestione superiore in termini di valore assoluto al 5 per cento rispetto alle entrate correnti (a tali fini al risultato contabile si aggiunge l'avanzo di amministrazione utilizzato per le spese di investimento); SI
- 2) Volume dei residui attivi di nuova formazione provenienti dalla gestione di competenza e relativi ai titoli I e III, con l'esclusione delle risorse a titolo di fondo sperimentale di riequilibrio di cui all'articolo 2 del decreto legislativo n. 23 del 2011 o di fondo di solidarietà di cui all'articolo 1, comma 380 della legge 24 dicembre 2013 n. 228, superiori al 42 per cento rispetto ai valori di accertamento delle entrate dei medesimi titoli I e III esclusi gli accertamenti delle predette risorse a titolo di fondo sperimentale di riequilibrio o di fondo di solidarietà; SI
- 3) Ammontare dei residui attivi provenienti dalla gestione dei residui attivi e di cui al titolo I e al titolo III superiore al 65 per cento, ad esclusione eventuali residui da risorse a titolo di fondo sperimentale di riequilibrio di cui all'articolo 2 del decreto legislativo n. 23 o di fondo di solidarietà delle entrate dei medesimi titoli I e III ad esclusione degli accertamenti delle predette risorse a titolo di fondo sperimentale di riequilibrio o di fondo di solidarietà; SI
- 4) Volume dei residui passivi complessivi provenienti dal titolo I superiore al 40 per cento degli impegni della medesima spesa corrente; SI
- 5) Esistenza di procedimenti di esecuzione forzata superiore allo 0,5 per cento delle spese correnti anche se non hanno prodotto vincoli a seguito delle disposizioni di cui all'articolo 159 del tuoe; SI
- 6) Volume complessivo delle spese di personale a vario titolo rapportato al volume complessivo delle entrate correnti desumibili dai titoli I, II e III superiore al 40 per cento per i comuni inferiori a 5.000 abitanti, superiore al 39 per cento per i comuni da 5.000 a 29.999 abitanti e superiore al 38 per cento per i comuni oltre i 29.999 abitanti; tale valore è calcolato al netto dei contributi regionali nonché di altri enti pubblici finalizzati a finanziare spese di personale per cui il valore di tali contributi va detratto sia al numeratore che al denominatore del parametro; SI
- 7) Consistenza dei debiti di finanziamento non assistiti da contribuzioni superiore al 150 per cento rispetto alle entrate correnti per gli enti che presentano un risultato contabile di gestione positivo e superiore al 120 per cento per gli enti che presentano un risultato contabile di gestione negativo, fermo restando il rispetto del limite di indebitamento di cui all'articolo 204 del tuoe con le modifiche di cui di cui all'art. 8, comma 1 della legge 12 novembre 2011, n. 183, a decorrere dall'1 gennaio 2012; SI
- 8) Consistenza dei debiti fuori bilancio riconosciuti nel corso dell'esercizio superiore all'1 per cento rispetto ai valori di accertamento delle entrate correnti, fermo restando che l'indice si considera negativo ove tale soglia venga superata in tutti gli ultimi tre esercizi finanziari; SI
- 9) Eventuale esistenza al 31 dicembre di anticipazioni di tesoreria non rimborsate superiori al 5 per cento rispetto alle entrate correnti; SI
- 10) Ripiano squilibri in sede di provvedimento di salvaguardia di cui all'art. 193 del tuoe con misure di alienazione di beni patrimoniali e/o avanzo di amministrazione superiore al 5% dei valori della spesa corrente, fermo restando quanto previsto dall'articolo 1, commi 443 e 444 della legge 24 dicembre 2012 n. 228 a decorrere dall'1 gennaio 2013; ove sussistano i presupposti di legge per finanziare il riequilibrio in più esercizi finanziari, viene considerato al numeratore del parametro l'intero importo finanziato con misure di alienazione di beni patrimoniali, oltre che di avanzo di amministrazione, anche se destinato a finanziare lo squilibrio nei successivi esercizi finanziari. SI

Si attesta che i parametri su indicati sono stati determinati in base alle risultanze amministrativo-contabili dell'ente

ANZOLA DELL'EMILIA, li 31/12/2013

IL SEGRETARIO

Ciccia Dott.ssa Anna Rosa

IL RESPONSABILE DEL SERVIZIO

Barbieri rag. Claudia

IL LEGALE RAPPRESENTANTE DELL'ENTE

Ropa Loris

COMUNE DI ANZOLA DELL'EMILIA

PROVINCIA DI BOLOGNA

ANZOLA DELL'EMILIA

VIA GRIMANDI, 1

80062710373

00702781204

CONTO ECONOMICO ANNO 2013

COMUNE DI ANZOLA DELL'EMILIA

PROVINCIA DI BOLOGNA

ANZOLA DELL'EMILIA

VIA GRIMANDI, 1

80062710373

00702781204

CONTO DEL PATRIMONIO ANNO 2013

**COMUNE DI ANZOLA DELL'EMILIA**

PROVINCIA DI BOLOGNA

CONTO DEL PATRIMONIO ANNO 2013 (ATTIVO)

DESCRIZIONE	IMPORTI PARZIALI	CONSISTENZA INIZIALE	VARIAZIONI DA CONTO FINANZIARIO		VARIAZIONI DA ALTRE CAUSE		CONSISTENZA FINALE
			+	-	+	-	
II) Risconti attivi	0,00	833,05	0,00	0,00	679,71	833,05	679,71
Totale Ratei e Risconti	0,00	833,05	0,00	0,00	679,71	833,05	679,71
TOTALE DELL' ATTIVO (A+B+C)	0,00	58.304.120,17	15.375.218,43	13.851.072,63	1.547.108,45	3.254.511,92	58.120.862,50
D) OPERE DA REALIZZARE	0,00	1.538.539,99	1.452.642,10	399.403,05	0,00	47.376,40	2.544.402,64
E) BENI CONFERITI IN AZIENDE SPECIALI	0,00	0,00	0,00	0,00	0,00	0,00	0,00
F) BENI DI TERZI	0,00	0,00	0,00	0,00	0,00	0,00	0,00
Totale Conti d'Ordine	0,00	1.538.539,99	1.452.642,10	399.403,05	0,00	47.376,40	2.544.402,64



COMUNE DI ANZOLA DELL'EMILIA
PROVINCIA DI BOLOGNA
CONTO DEL PATRIMONIO ANNO 2013 (PASSIVO)

Pag. 4
31/12/2013

DESCRIZIONE	IMPORTI PARZIALI	CONSISTENZA INIZIALE	VARIAZIONI DA CONTO FINANZIARIO		VARIAZIONI DA ALTRE CAUSE		CONSISTENZA FINALE
			+	-	+	-	
A) PATRIMONIO NETTO	0,00	0,00	0,00	0,00	0,00	0,00	0,00
I) Netto patrimoniale	0,00	36.284.423,67	0,00	0,00	0,00	450.498,63	35.833.925,04
II) Netto da beni demaniali	0,00	0,00	0,00	0,00	0,00	0,00	0,00
Totale Patrimonio Netto	0,00	36.284.423,67	0,00	0,00	0,00	450.498,63	35.833.925,04
B) CONFERIMENTI	0,00	0,00	0,00	0,00	0,00	0,00	0,00
I) Conferimenti da trasferimenti in c/capitale	0,00	5.684.765,91	100.852,16	0,00	0,00	227.858,29	5.557.759,78
II) Conferimento da concessioni di edificare	0,00	11.105.927,11	455.183,10	33.174,62	0,00	508.778,62	11.019.156,97
Totale Conferimenti	0,00	16.790.693,02	556.035,26	33.174,62	0,00	736.636,91	16.576.916,75
C) DEBITI	0,00	0,00	0,00	0,00	0,00	0,00	0,00
I) Debiti di finanziamento	0,00	0,00	0,00	0,00	0,00	0,00	0,00
1 per finanziamenti a breve termine	0,00	0,00	0,00	0,00	0,00	0,00	0,00
2 per mutui e prestiti	0,00	899.323,97	0,00	118.452,23	0,00	0,00	780.871,74
3 per prestiti obbligazionari	0,00	0,00	0,00	0,00	0,00	0,00	0,00
4 per debiti pluriennali	0,00	0,00	0,00	0,00	0,00	0,00	0,00
II) Debiti di funzionamento	0,00	2.904.449,18	2.617.206,01	1.836.381,67	0,00	268.667,02	3.416.606,50
III) Debiti per IVA	0,00	0,00	0,00	0,00	0,00	0,00	0,00
IV) Debiti per anticipazioni di Cassa	0,00	0,00	0,00	0,00	0,00	0,00	0,00
V) Debiti per somme anticipate da terzi	0,00	66.662,21	99.092,83	10.993,29	0,00	7,44	154.754,31
VI) Debiti verso:	0,00	0,00	0,00	0,00	0,00	0,00	0,00
1 Imprese controllate	0,00	0,00	0,00	0,00	0,00	0,00	0,00
2 Imprese collegate	0,00	0,00	0,00	0,00	0,00	0,00	0,00
3 Altri (aziende speciali, Consorzi, Istituzioni)	0,00	0,00	0,00	0,00	0,00	0,00	0,00
VII) Altri debiti	0,00	1.350.000,00	0,00	0,00	0,00	0,00	1.350.000,00
Totale Debiti	0,00	5.220.435,36	2.716.298,84	1.965.827,19	0,00	268.674,46	5.702.232,55
D) RATEI E RISCONTI	0,00	0,00	0,00	0,00	0,00	0,00	0,00
I) Ratei Passivi	0,00	0,00	0,00	0,00	0,00	0,00	0,00
II) Risconti passivi	0,00	8.568,12	0,00	0,00	7.788,16	8.568,12	7.788,16
Totale Ratei e Risconti	0,00	8.568,12	0,00	0,00	7.788,16	8.568,12	7.788,16
TOTALE DEL PASSIVO (A+B+C+D)	0,00	58.304.120,17	3.272.334,10	1.999.001,81	7.788,16	1.464.378,12	58.120.862,50
E) IMPEGNI OPERE DA REALIZZARE	0,00	1.538.539,99	1.452.642,10	399.403,05	0,00	47.376,40	2.544.402,64
F) CONFERIMENTI IN AZIENDE SPECIALI	0,00	0,00	0,00	0,00	0,00	0,00	0,00
G) BENI DI TERZI	0,00	0,00	0,00	0,00	0,00	0,00	0,00
Totale Conti d' Ordine	0,00	1.538.539,99	1.452.642,10	399.403,05	0,00	47.376,40	2.544.402,64

ANZOLA DELL'EMILIA , lì 31/12/2013



Il Segretario

Il Responsabile del Servizio Finanziario

Il Legale Rappresentante dell' Ente

COMUNE DI ANZOLA DELL'EMILIA

PROVINCIA DI BOLOGNA

ANZOLA DELL'EMILIA

VIA GRIMANDI, 1

80062710373

00702781204

**PROSPETTO DI CONCILIAZIONE
ANNO 2013**



COMUNE DI ANZOLA DELL'EMILIA
PROVINCIA DI BOLOGNA
PROSPETTO DI CONCILIAZIONE (ENTRATE) - 2013

		Accertamenti Finanziari di Competenza	RISCONTI PASSIVI		RATEI ATTIVI		Altre rettifiche del risultato finanziario	Al Conto Economico		Al Conto del Patrimonio				NOTE
			Iniziali (+)	Finali (-)	Iniziali (+)	Finali (-)		Rif.C.E		Rif.C.P.	ATTIVO	Rif.C.P.	PASSIVO	
Titolo I ENTRATE TRIBUTARIE														
1)	Imposte (tit. I - cat. 1)	3.951.130,21	0,00	0,00	0,00	0,00		A1_1	3.951.130,21	CI	0,00	DII	0,00	
2)	Tasse (tit. I - cat. 2)	1.884.093,31	0,00	0,00	0,00	0,00		A1_2	1.884.093,31	CI	0,00	DII	0,00	
3)	Tributi speciali (tit. I - cat. 3)	744.196,34	0,00	0,00	0,00	0,00		A1_3	744.196,34	CI	0,00	DII	0,00	
Totale Entrate tributarie		6.579.419,86	0,00	0,00	0,00	0,00			6.579.419,86		0,00		0,00	
Titolo II ENTRATE DA TRASFERIMENTI														
1)	da Stato (tit. II - cat. 1)	1.375.986,81	0,00	0,00	0,00	0,00		A2_1	1.375.986,81	CI	0,00	DII	0,00	
2)	da Regione (tit. II - cat. 2)	1.327,05	0,00	0,00	0,00	0,00		A2_2	1.327,05	CI	0,00	DII	0,00	
3)	da Regione per funzioni delegate (tit. II - cat. 3)	0,00	0,00	0,00	0,00	0,00		A2_3	0,00	CI	0,00	DII	0,00	
4)	da org. comunitari e internazionali (tit. II - cat. 4)	0,00	0,00	0,00	0,00	0,00		A2_4	0,00	CI	0,00	DII	0,00	
5)	da altri enti settore pubblico (tit. II - cat. 5)	196.516,87	0,00	0,00	0,00	0,00		A2_5	196.516,87	CI	0,00	DII	0,00	
Totale Entrate da trasferimenti		1.573.830,73	0,00	0,00	0,00	0,00			1.573.830,73		0,00		0,00	
Titolo III ENTRATE EXTRATRIBUTARIE														
1)	Proventi servizi pubblici (tit. III - cat. 1)	1.955.417,43	0,00	0,00	0,00	0,00	38.173,75	A3	1.917.243,68	CI	0,00	DII	0,00	
2)	Proventi gestione patrimoniale (tit. III - cat. 2)	263.767,40	8.568,12	7.788,16	0,00	0,00	0,00	A4	264.547,36	CI	0,00	DII	-779,96	
3)	Proventi finanziari (tit. III - cat. 3)	11.673,70	0,00	0,00	0,00	0,00	0,00		0,00	CI	0,00	DII	0,00	
	- Interessi su depositi crediti ecc.	11.673,70	0,00	0,00	0,00	0,00	0,00	D20	11.673,70	CI	0,00	DII	0,00	
	- Interessi su capitale conferito ad aziende speciali e partecipate	0,00	0,00	0,00	0,00	0,00	0,00	C18	0,00	CI	0,00	DII	0,00	
4)	Proventi per utili da aziende speciali e partecipate, dividendi di società (tit. III - cat. 4)	176.247,65	0,00	0,00	0,00	0,00	0,00	C17	176.247,65	CI	0,00	DII	0,00	
5)	Proventi diversi (tit. III - cat. 5)	889.270,03	0,00	0,00	0,00	0,00	-420.148,72	A5	1.309.418,75	CI	0,00	DII	0,00	
Totale Entrate extratributarie		3.296.376,21	8.568,12	7.788,16	0,00	0,00	-381.974,97		3.679.131,14		0,00		-779,96	
TOTALE ENTRATE CORRENTI		11.449.626,80	8.568,12	7.788,16	0,00	0,00	-381.974,97		11.832.381,73		0,00		-779,96	
Titolo IV ENTRATE PER ALIENAZIONE DI BENI														
1)	Alienazione di beni patrimoniali (tit. IV - cat. 1)	11.493,60						E24	11.493,60	AII	0,00			0,00
	-	0,00						E26	0,00	AII	0,00			0,00
2)	Trasferimenti di capitale dallo stato (tit. IV - cat. 2)	0,00							0,00		0,00	BI		0,00
3)	Trasferimenti di capitale da regione (tit. IV - cat. 3)	0,00							0,00		0,00	BI		0,00
4)	Trasferimenti di capitale da altri enti del settore pubblico (tit. IV - cat. 4)	100.000,00							0,00		0,00	BI		100.000,00
5)	Trasferimenti di capitale da altri soggetti (tit. IV - cat. 5)	456.035,26						A6	135.000,00		0,00	B		321.035,26
Totale Trasferimenti di capitale		556.035,26							135.000,00		0,00			421.035,26
6)	Riscossione di crediti (tit. IV - cat. 6)	0,00							0,00		0,00			0,00
Totale Entrate per alienazione di beni patrimoniali, trasferimento di capitali, riscossione di crediti		567.528,86							146.493,60		0,00			421.035,26



COMUNE DI ANZOLA DELL'EMILIA
PROVINCIA DI BOLOGNA
PROSPETTO DI CONCILIAZIONE (ENTRATE) - 2013

	Accertamenti Finanziari di Competenza	RISCONTI PASSIVI		RATEI ATTIVI		Altre rettifiche del risultato finanziario	Al Conto Economico		Al Conto del Patrimonio				NOTE
		Iniziali (+)	Finali (-)	Iniziali (+)	Finali (-)		Rif.C.E		Rif.C.P.	ATTIVO	Rif.C.P.	PASSIVO	
Titolo V ENTRATE DA ACCENSIONE DI PRESTITI													
1) Anticipazione di cassa (tit. V - cat. 1)	0,00							0,00		0,00	CIV	0,00	
2) Finanziamenti a breve termine (tit. V - cat. 2)	0,00							0,00		0,00	CI1	0,00	
3) Assunzioni di mutui e prestiti (tit. V - cat. 3)	0,00							0,00		0,00	CI2	0,00	
4) Emissione prestiti obbligazionari (tit. V - cat. 4)	0,00							0,00		0,00	CI3	0,00	
Totale Entrate da accensione di prestiti	0,00							0,00		0,00		0,00	
Titolo VI SERVIZI PER CONTO TERZI	894.310,98	0,00	0,00	0,00	0,00	0,00		0,00	BII3d	23.912,59	BII	0,00	
TOTALE GENERALE DELL' ENTRATA	12.911.466,64	8.568,12	7.788,16	0,00	0,00	-381.974,97		11.978.875,33		23.912,59		420.255,30	
- Insussistenza del passivo							E22	268.674,46		0,00		0,00	
- Sopravvenienze attive							E23	14.201,83		0,00		0,00	
- Incrementi di immobilizzazione interni per lavori interni (costi capitalizzati)							A7	0,00	AI1	0,00		0,00	
- Variazioni nelle rimanenze di prodotti in corso di lavorazione							A8	0,00	BI	0,00		0,00	

NOTE:

- (1) - tra le rettifiche del risultato finanziario va considerata l' I.V.A. a debito, compresa negli accertamenti finanziari del titolo "Entrate Extratributarie", per attività in regime d'impresa; l'ammontare dell' I.V.A. per fatture da emettere va riportato nel passivo del conto del Patrimonio alla voce "Debiti per I.V.A." (C III), costituendo un debito verso l'erario a fronte del credito accertato al lordo d' I.V.A.;
- (2) - quando viene realizzata una plusvalenza (ad esempio un provento da alienazione maggiore del valore netto risultante dal conto del Patrimonio), il valore relativo é portato in aumento nel conto economico (E 24); quando viene realizzata una minusvalenza il valore relativo é portato in diminuzione nel conto economico (E 26);
- (3) - quando viene alienato un bene il valore risultante dal conto del Patrimonio va indicato in detrazione;
- (4) - va indicato il totale dei trasferimenti di capitali da Stato, regioni, province, comuni, aziende speciali, partecipate ed altre;
- (5) - proventi accertati per concessioni di edificare per la quota finalizzata a spese correnti;
- (6) - va indicata la somma rimasta da riscuotere da terzi in conto competenza finanziaria;
- (7) - trattasi di minori debiti (minori residui passivi del conto del bilancio);
- (8) - trattasi di maggiori crediti (maggiori residui attivi del conto del bilancio);
- (9) - i costi capitalizzati sono costituiti da quella parte di costi (sostenuti tra le spese "correnti" nel titolo I), per la produzione, in economia, di valori da porre, dal punto di vista economico, a carico di più esercizi; esempi di costi capitalizzati sono costituiti da manutenzioni straordinarie effettuate da personale dell'ente, dalla produzione diretta di software applicativo; a fine esercizio é necessario rilevare queste entità, contabilizzarle nell'attivo patrimoniale; con il sistema dell'ammortamento i costi stessi saranno imputati agli esercizi in cui le utilità prodotte verranno realizzate.



COMUNE DI ANZOLA DELL'EMILIA
 PROVINCIA DI BOLOGNA
 PROSPETTO DI CONCILIAZIONE (SPESE) - 2013

	Impegni Finanziari di Competenza	RISCONTI ATTIVI		RATEI PASSIVI		Altre rettifiche del risultato finanziario	Al Conto Economico		Al Conto del Patrimonio				NOTE
		Iniziali (+)	Finali (-)	Iniziali (+)	Finali (-)		Rif.C.E		Rif.C.P.	ATTIVO	Rif.C.P.	PASSIVO	
Titolo I SPESE CORRENTI													
01)	Personale	2.708.376,76	0,00	0,00	0,00	0,00	B09	2.708.376,76	CII	0,00	DI	0,00	
02)	Acquisto di beni di consumo e/o di materie prime	268.568,12	0,00	0,00	0,00	0,00	4.677,00	B10	263.891,12	CII	0,00	DI	0,00
03)	Prestazioni di servizi	6.490.899,93	0,00	0,00	0,00	0,00	21.270,74	B12	6.469.629,19	CII	0,00	DI	0,00
04)	Utilizzo di beni di terzi	15.302,25	0,00	0,00	0,00	0,00	0,00	B13	15.302,25	CII	0,00	DI	0,00
05)	Trasferimenti	1.221.778,68	0,00	0,00	0,00	0,00	0,00		0,00	CII	0,00	DI	0,00
	- Trasferimenti allo Stato	0,00	0,00	0,00	0,00	0,00	0,00	B14_1	0,00	CII	0,00	DI	0,00
	- Trasferimenti a Regioni	0,00	0,00	0,00	0,00	0,00	0,00	B14_2	0,00	CII	0,00	DI	0,00
	- Trasferimenti a Province e a Città Metropolitane	108.000,00	0,00	0,00	0,00	0,00	0,00	B14_3	108.000,00	CII	0,00	DI	0,00
	- Trasferimenti a Comuni e a Unioni di Comuni	888.240,53	0,00	0,00	0,00	0,00	0,00	B14_4	888.240,53	CII	0,00	DI	0,00
	- Trasferimenti a Comunità Montane	0,00	0,00	0,00	0,00	0,00	0,00	B14_5	0,00	CII	0,00	DI	0,00
	- Trasferimenti ad aziende speciali e partecipate	27.405,00	0,00	0,00	0,00	0,00	27.405,00	C19	0,00	CII	0,00	DI	0,00
	- Trasferimenti ad altri	198.133,15	0,00	0,00	0,00	0,00	-27.405,00	B14_6	225.538,15	CII	0,00	DI	0,00
06)	Interessi passivi ed oneri finanziari diversi	45.011,05	0,00	0,00	0,00	0,00	0,00	D21	45.011,05	CII	0,00	DI	0,00
07)	Imposte e tasse	341.418,44	833,05	679,71	0,00	0,00	182.396,87	B15	159.174,91	CII	-153,34	DI	0,00
08)	Oneri straordinari della gestione corrente	108.705,44	0,00	0,00	0,00	0,00	-10.246,22	E28	118.951,66	CII	0,00	DI	0,00
	Totale Spese Correnti	11.200.060,67	833,05	679,71	0,00	0,00	198.098,39		11.002.115,62		-153,34		0,00
Titolo II SPESE IN CONTO CAPITALE													
01)	Acquisizione di beni immobili	1.441.921,26							0,00	D	1.130.265,63	E	1.130.265,63
	a) Pagamenti eseguiti	131.613,27							0,00	A	131.613,27		0,00
	b) Somme rimaste da pagare	1.310.307,99							0,00	A	180.042,36		0,00
02)	Espropri e servitù onerose	0,00							0,00	D	0,00	E	0,00
	a) Pagamenti eseguiti	0,00							0,00	A	0,00		0,00
	b) Somme rimaste da pagare	0,00							0,00	A	0,00		0,00
03)	Acquisto di beni specifici per realizzazioni in economia	0,00							0,00	D	0,00	E	0,00
	a) Pagamenti eseguiti	0,00							0,00	A	0,00		0,00
	b) Somme rimaste da pagare	0,00							0,00	A	0,00		0,00
04)	Acquisto di beni terzi per realizzazioni in economia	0,00							0,00	D	0,00	E	0,00
	a) Pagamenti eseguiti	0,00							0,00	A	0,00		0,00
	b) Somme rimaste da pagare	0,00							0,00	A	0,00		0,00



COMUNE DI ANZOLA DELL'EMILIA
PROVINCIA DI BOLOGNA
PROSPETTO DI CONCILIAZIONE (SPESE) - 2013

	Impegni Finanziari di Competenza	RISCONTI ATTIVI		RATEI PASSIVI		Altre rettifiche del risultato finanziario	Al Conto Economico		Al Conto del Patrimonio				NOTE
		Iniziali (+)	Finali (-)	Iniziali (+)	Finali (-)		Rif.C.E		Rif.C.P.	ATTIVO	Rif.C.P.	PASSIVO	
05) Acquisizione di beni mobili, macchine ed attrezzature tecnico-scientifiche	127.448,11							0,00		0,00		0,00	
a) Pagamenti eseguiti	72.039,87							0,00	A	72.039,87		0,00	
b) Somme rimaste da pagare	55.408,24							0,00	A	190.113,98		0,00	
06) Incarichi professionali esterni	0,00							0,00	D	0,00	E	0,00	
a) Pagamenti eseguiti	0,00							0,00	A	0,00		0,00	
b) Somme rimaste da pagare	0,00							0,00	A	0,00		0,00	
07) Trasferimenti di capitale	50.100,00							0,00		0,00		0,00	
a) Pagamenti eseguiti	14.174,13							0,00	A	0,00	B	-14.174,13	
b) Somme rimaste da pagare	35.925,87							0,00	A	0,00	B	-29.246,71	
08) Partecipazioni azionarie	0,00							0,00		0,00		0,00	
a) Pagamenti eseguiti	0,00							0,00	A	0,00		0,00	
b) Somme rimaste da pagare	0,00							0,00	A	0,00		0,00	
09) Conferimenti di capitale	68.000,00							0,00		0,00		0,00	
a) Pagamenti eseguiti	17.000,00							0,00	A	17.000,00		0,00	
b) Somme rimaste da pagare	51.000,00							0,00	A	0,00		0,00	
10) Concessione di crediti e anticipazioni	0,00							0,00		0,00		0,00	
a) Pagamenti eseguiti	0,00							0,00		0,00		0,00	
b) Somme rimaste da pagare	0,00							0,00	BII	0,00		0,00	
Totale Spese in Conto Capitale	1.687.469,37							0,00		590.809,48		-43.420,84	
a) Pagamenti eseguiti	234.827,27							0,00		220.653,14		-14.174,13	
b) Somme restanti da pagare	1.452.642,10							0,00		370.156,34		-29.246,71	
Titolo III RIMBORSO DI PRESTITI													
01) Rimborso per anticipazioni di cassa	0,00							0,00		0,00	CIV	0,00	
02) Rimborso di finanziamenti a breve termine	0,00							0,00		0,00	CI1	0,00	
03) Rimborso di quota capitale di mutui e prestiti	118.452,23							0,00		0,00	CI2	118.452,23	
04) Rimborso di prestiti obbligazionari	0,00							0,00		0,00	CI3	0,00	
05) Rimborso di quota capitale di debiti pluriennali	0,00							0,00		0,00	CI4	0,00	
Totale Rimborso di prestiti	118.452,23							0,00		0,00		118.452,23	
Titolo IV SPESE PER SERVIZI PER CONTO DI TERZI	894.310,98	0,00	0,00	0,00	0,00	0,00		0,00		0,00	CV	99.092,83	
TOTALE GENERALE DELLA SPESA	13.900.293,25	833,05	679,71	0,00	0,00	198.098,39		11.002.115,62		590.656,14		174.124,22	



COMUNE DI ANZOLA DELL'EMILIA
PROVINCIA DI BOLOGNA
PROSPETTO DI CONCILIAZIONE (SPESE) - 2013

	Impegni Finanziari di Competenza	RISCONTI ATTIVI		RATEI PASSIVI		Altre rettifiche del risultato finanziario	Al Conto Economico		Al Conto del Patrimonio				NOTE
		Iniziali (+)	Finali (-)	Iniziali (+)	Finali (-)		Rif.C.E		Rif.C.P.	ATTIVO	Rif.C.P.	PASSIVO	
- Variazioni nelle rimanenze materie prime / beni cons.	0,00						B11	0,00	BI	0,00		0,00	
- Quote di ammortamento dell'esercizio	0,00						B16	1.703.522,03	A	-1.703.522,03			0,00
- Accantonamento per svalutazione crediti	0,00						E27	0,00	AIII4	0,00			0,00
- Insussistenze dell'attivo	0,00						E25	6.612,60		0,00			0,00

NOTE:

- (1) - tra le rettifiche del risultato finanziario va considerata l' I.V.A. a credito, compresa negli impegni finanziari del titolo I "Spese Correnti", per attività in regime d'impresa; l'ammontare dell' I.V.A. per fatture da ricevere, o registrate in sospensione d'I.V.A., va riportato nel attivo del conto del Patrimonio alla voce "Crediti per I.V.A." (B II 4), costituendo un credito verso l'erario a fronte del debito accertato al lordo d' I.V.A. per spese di funzionamento;
- (2) - l'importo corrispondente ai pagamenti in conto competenza del titolo II "Spese in Conto Capitale" va riferito in aumento alla specifica "IMMOBILIZZAZIONI" dell'attivo; analogamente va operato per i pagamenti in conto residui;
- (3) - l'importo corrispondente alle somme rimaste da pagare in conto competenza del titolo II "Spese in Conto Capitale"; vale a dire che le somme da conservare nel conto finanziario della competenza, a residuo passivo, vanno nell'attivo riferite in aumento al conto d'ordine "Opere da realizzare" e nel passivo riferite in aumento al conto d'ordine "Impegni per opere da realizzare". I pagamenti disposti per le spese del titolo II, "Spese in Conto Capitale", in conto residui esercizi precedenti, vanno riferiti in diminuzione dell'attivo e nel passivo ai suddetti conti d'ordine;
- (4) - l'importo impegnato dell'intervento "Concessione di Crediti ed Anticipazioni" va riferito in aumento alla voce dell'attivo AIII2 "Crediti verso partecipate", ove la concessione di crediti ed anticipazioni riguardi aziende speciali, controllate e collegate, va riferito in aumento alla voce B II dell'Attivo "Crediti" negli altri casi.
- (5) - va indicata la somma rimasta da pagare e terzi in conto competenza finanziaria;
- (6) - l'ammortamento dell'esercizio (7 S) va riportato ad incremento del fondo ammortamento e quindi in diminuzione del corrispondente valore dell'attivo (A);
- (7) - l'importo accantonato per svalutazione crediti, che non può costituire impegno nel conto del bilancio va riferito nel conto del patrimonio in diminuzione all'Attivo alla voce "Immobilizzazioni finanziarie - crediti di dubbia esigibilità"; nel caso di accertata effettiva inesigibilità di importi dell'Attivo del conto del patrimonio "Immobilizzazioni finanziarie - crediti di dubbia esigibilità" é possibile utilizzare l'accantonamento per "Fondo svalutazione crediti" con le modalità previste dal Regolamento di contabilità dell'ente;
- (8) - minori crediti (minori residui attivi dal conto del bilancio).



Il Segretario

Il Responsabile del Servizio Finanziario

Il Legale Rappresentante dell' Ente

ALLEGATI

- **Servizi a domanda individuale**
- **Conto economico servizio Trasporto scolastico**
- **Riepilogo entrate con destinazione vincolata e relative spese**
- **Programma investimenti e relative fonti di finanziamento**
- **Elenco delle spese di rappresentanza**
- **Verifica del rispetto del limite per spese ex art. 6, commi 7 - 13, del Decreto Legge 31.05.2010, n. 78 convertito nella legge 30.07.2010, n. 122, ex art. 5, comma 2, del Decreto Legge 6 luglio 2012, n. 95 convertito nella Legge 7 agosto 2012, n. 135, ex art. 1, commi 141 - 142, della legge 24.12.2012, n. 228**
- **Dati SIOPE**
- **Note informative di verifica dei debiti e crediti reciproci con le società partecipate (art. 6, comma 4, D.L. 06.07.2012, n. 95 convertito con modificazioni dalla Legge 07.08.2012, n. 135)**

CONTO ECONOMICO DEL SERVIZIO ASILO NIDO

Descrizione	Accertamenti / Impegni	Quota costi generali	Quota centro di costo Istruzione pubblica	Rettifiche	Conto Economico	Rif. C.E.
Trasferimenti	29.000,00				29.000,00	A 2 - Proventi da trasferimenti
Proventi da servizi pubblici	368.365,24			- 604,74	367.760,50	A 3 - Proventi da servizi pubblici
Totale	397.365,24				396.760,50	A - Totale proventi della gestione
Personale	341.518,96				341.518,96	B 9 - Personale
Acquisto di beni di consumo e/o materie prime	59.494,27				59.494,27	B 10 - Acquisto di materie prime e/o di beni di consumo
Prestazioni di servizi	836.543,52				836.543,52	B 12 - Prestazioni di servizi
Utilizzo di beni di terzi					-	B 13 - Godimento beni di terzi
Trasferimenti	415,00				415,00	B 14 - Trasferimenti
Imposte e tasse	-				-	B 15 - Imposte e tasse
Ammortamenti di esercizio				91.839,51	91.839,51	B 16 - Quote di ammortamento di esercizio
Quota costi indiretti		84.826,15	47.776,16		132.602,31	
					1.462.413,57	B - Totale costi di gestione
					- 1.065.653,07	RISULTATO DELLA GESTIONE (A-B)
Interessi passivi ed oneri finanziari					-	D 21 - Interessi passivi su mutui e prestiti
						D - Proventi ed oneri finanziari
Totale	1.237.971,75	84.826,15	47.776,16	91.839,51		
					- 1.065.653,07	Risultato economico dell'esercizio

CONTO ECONOMICO DEL SERVIZIO REFEZIONE SCOLASTICA

Descrizione	Accertamenti / Impegni	Quota costi generali	Quota centro di costo Istruzione pubblica	Rettifiche	Conto Economico	Rif. C.E.
Trasferimenti	-				-	A 2 - Proventi da trasferimenti
Proventi da servizi pubblici	615.617,78			- 23.724,46	591.893,32	A 3 - Proventi da servizi pubblici
Totale	615.617,78				591.893,32	A - Totale proventi della gestione
Personale					-	B 9 - Personale
Acquisto di beni di consumo e/o materie prime	1.986,63			- 474,46	1.512,17	B 10 - Acquisto di materie prime e/o di beni di consumo
Prestazioni di servizi	694.842,44			- 32.736,96	662.105,48	B 12 - Prestazioni di servizi
Utilizzo di beni di terzi					-	B 13 - Godimento beni di terzi
Trasferimenti					-	B 14 - Trasferimenti
Imposte e tasse	34,23				34,23	B 15 - Imposte e tasse
Ammortamenti di esercizio				4.181,15	4.181,15	B 16 - Quote di ammortamento di esercizio
Quota costi indiretti		126.544,94	31.158,36		157.703,30	
					825.536,33	B - Totale costi di gestione
					- 233.643,01	RISULTATO DELLA GESTIONE (A-B)
Interessi passivi ed oneri finanziari	-				-	D 21 - Interessi passivi su mutui e prestiti
						D - Proventi ed oneri finanziari
Totale	696.863,30	126.544,94	31.158,36	- 29.030,27		
					- 233.643,01	Risultato economico dell'esercizio

CONTO ECONOMICO DEL SERVIZIO TRASPORTO SOCIALE

Descrizione	Accertamenti / Impegni	Quota costi generali	Quota costo personale amministrativo	Rettifiche	Conto Economico	Rif. C.E.
Trasferimenti	15.284,26				15.284,26	A 2 - Proventi da trasferimenti
Proventi da servizi pubblici	3.653,82			- 651,35	3.002,47	A 3 - Proventi da servizi pubblici
Totale	18.938,08				18.286,73	A - Totale proventi della gestione
Personale					-	B 9 - Personale
Acquisto di beni di consumo e/o materie prime	6.501,03			- 730,87	5.770,16	B 10 - Acquisto di materie prime e/o di beni di consumo
Prestazioni di servizi	23.830,36			- 120,00	23.710,36	B 12 - Prestazioni di servizi
Utilizzo di beni di terzi					-	B 13 - Godimento beni di terzi
Trasferimenti					-	B 14 - Trasferimenti
Imposte e tasse	878,82				878,82	B 15 - Imposte e tasse
Ammortamenti di esercizio					-	B 16 - Quote di ammortamento di esercizio
Quota costi indiretti		3.909,65	16.214,00		20.123,65	
					50.482,99	B - Totale costi di gestione
					- 32.196,26	RISULTATO DELLA GESTIONE (A-B)
Interessi passivi ed oneri finanziari					-	D 21 - Interessi passivi su mutui e prestiti D - Proventi ed oneri finanziari
Totale	31.210,21	3.909,65	16.214,00	- 850,87		
					- 32.196,26	Risultato economico dell'esercizio

CONTO ECONOMICO DEL SERVIZIO CAMPO SOLARE

Descrizione	Accertamenti / Impegni	Quota costi generali	Quota costo personale amministrativo e trasporto	Rettifiche	Conto Economico	Rif. C.E.
Trasferimenti						A 2 - Proventi da trasferimenti
Proventi da servizi pubblici	45.813,75				45.813,75	A 3 - Proventi da servizi pubblici
Totale	45.813,75				45.813,75	A - Totale proventi della gestione
Personale					-	B 9 - Personale
Acquisto di beni di consumo e/o materie prime	850,00				850,00	B 10 - Acquisto di materie prime e/o di beni di consumo
Prestazioni di servizi	60.165,57				60.165,57	B 12 - Prestazioni di servizi
Utilizzo di beni di terzi					-	B 13 - Godimento beni di terzi
Trasferimenti					-	B 14 - Trasferimenti
Imposte e tasse					-	B 15 - Imposte e tasse
Ammortamenti di esercizio					-	B 16 - Quote di ammortamento di esercizio
Quota costi indiretti		9.794,84	36.069,54		45.864,38	
					106.879,95	B - Totale costi di gestione
					- 61.066,20	RISULTATO DELLA GESTIONE (A-B)
Interessi passivi ed oneri finanziari					-	D 21 - Interessi passivi su mutui e prestiti
						D - Proventi ed oneri finanziari
Totale	61.015,57	9.794,84	36.069,54			
					- 61.066,20	Risultato economico dell'esercizio

**SERVIZI A DOMANDA INDIVIDUALE
RIEPILOGO**

DESCRIZIONE DEL SERVIZIO	RICAVI	COSTI	DIFFERENZA	PERC.COP. COSTI
ASILO NIDO (*)	€ 396.760,50	€ 731.206,79	-€ 334.446,29	54,26%
REFEZIONE SCOLASTICA	€ 591.893,32	€ 825.536,33	-€ 233.643,01	71,70%
TRASPORTO SOCIALE	€ 18.286,73	€ 50.482,99	-€ 32.196,26	36,22%
CAMPO SOLARE	€ 45.813,75	€ 106.879,95	-€ 61.066,20	42,86%
TOTALE	€ 1.052.754,30	€ 1.714.106,06	-€ 661.351,76	61,42%

(*) I costi sono considerati al 50%

CONTO ECONOMICO DEL SERVIZIO TRASPORTO SCOLASTICO

Descrizione	Accertamenti / Impegni	Quota costi generali	Quota costi personale amministrativo	Rettifiche	Conto Economico	Rif. C.E.
Trasferimenti	5.004,13				5.004,13	A 2 - Proventi da trasferimenti
Proventi da servizi pubblici	23.912,60			- 2.119,37	21.793,23	A 3 - Proventi da servizi pubblici
	16.335,91			- 2.945,82	13.390,09	
Totale	45.252,64				40.187,45	A - Totale proventi della gestione
Personale	87.035,58				87.035,58	B 9 - Personale
Acquisto di beni di consumo e/o materie prime	21.412,48			- 2.829,45	18.583,03	B 10 - Acquisto di materie prime e/o di beni di consumo
Prestazioni di servizi	19.613,05			- 1.623,53	17.989,52	B 12 - Prestazioni di servizi
Utilizzo di beni di terzi					-	B 13 - Godimento beni di terzi
Trasferimenti					-	B 14 - Trasferimenti
Imposte e tasse	1.237,46				1.237,46	B 15 - Imposte e tasse
Ammortamenti di esercizio				26.600,00	26.600,00	B 16 - Quote di ammortamento di esercizio
Quota costi indiretti		8.591,95	15.579,18		24.171,13	
					175.616,72	B - Totale costi di gestione
					- 135.429,27	RISULTATO DELLA GESTIONE (A-B)
Interessi passivi ed oneri finanziari					-	D 21 - Interessi passivi su mutui e prestiti
						D - Proventi ed oneri finanziari
Totale	129.298,57	8.591,95	15.579,18	22.147,02		
					- 135.429,27	Risultato economico dell'esercizio

Riepilogo entrate con destinazione vincolata e relative spese

ENTRATE A DESTINAZIONE VINCOLATA E RELATIVE SPESE

	<i>Entrate accertate</i>	<i>Spese impegnate</i>
Per contributi correnti dalla Regione	1.327,05	1.327,05
Per contributi correnti dalla Provincia	52.845,58	52.845,58
Per contributi correnti da Comuni	15.601,22	15.601,22
Per contributi correnti dall'Azienda USL	36.215,07	36.215,07
Per contributi correnti da Unione Terred'Acqua	91.855,00	91.855,00
Per contributi in c/capitale da Comuni	100.000,00	100.000,00
Per contributi straordinari	852,16	852,16
Per proventi da rilascio permessi di costruire	455.183,10	320.175,10
Per sanzioni amministrative codice della strada	852.801,06	626.506,79

PROGRAMMA DEGLI INVESTIMENTI ANNO 2013

<u>DESCRIZIONE DELLA SPESA</u>	<u>Capitolo/articolo</u>	<u>PREVISIONE ASSESTATA</u>	<u>RENDICONTO</u>	<u>FINANZIAMENTO</u>	<u>PREVISIONE ASSESTATA</u>	<u>RENDICONTO</u>
Acquisto attrezzature per sistema informatico - innovazione tecnologica	212337/785	€ 10.000,00	€ 6.493,60	Trasf. Diritto superficie in proprietà	€ 1.500,00	€ -
				Concessione diritto di superficie	€ 8.500,00	€ 6.493,60
Acquisto licenze software - innovazione tecnologica	212338/786	€ 10.000,00	€ 5.000,00	Concessione diritto di superficie	€ 10.000,00	€ 5.000,00
Incarico per aggiornamento sito web	212345/821	€ 5.000,00	€ -	Trasf. Diritto superficie in proprietà	€ 5.000,00	€ -
Acquisto impianti ed attrezzature - concessione e locazione beni demaniali e patrimoniali	215135/784	€ 70.000,00	€ 69.871,06	Avanzo vincolato per finanziamenti in conto capitale	€ 70.000,00	€ 69.871,06
Manutenzione straordinaria fabbricati comunali	218102/705	€ 30.000,00	€ -	Trasf. Diritto superficie in proprietà	€ 30.000,00	€ -
Rimborso oneri derivanti da concessioni edilizie	218161/860	€ 30.000,00	€ 20.000,00	Avanzo vincolato per finanziamenti in conto capitale	€ 20.000,00	€ 20.000,00
				Proventi rilascio permessi di costruire	€ 10.000,00	€ -
Destinazione quota oneri di urbanizzazione secondaria per opere del culto	218162/862	€ 20.000,00	€ 20.000,00	Proventi rilascio permessi di costruire	€ 20.000,00	€ 20.000,00
Trasferimento Unione dei Comuni Terred'Acqua per gestione associata Polizia Municipale	231154/839	€ 10.100,00	€ 10.100,00	Sanzioni amministrative per violazione del codice della strada	€ 10.100,00	€ 10.100,00

Manutenzione straordinaria edifici scolastici - scuola materna	241102/705	€ 50.000,00	€ 30.000,00	Proventi rilascio permessi di costruire	€ 50.000,00	€ 30.000,00
Arredi e attrezzature scuola materna	241135/789	€ 5.000,00	€ 5.000,00	Avanzo vincolato per finanziamenti in conto capitale	€ 5.000,00	€ 5.000,00
Manutenzione straordinaria edifici scolastici - istruzione elementare	242102/705	€ 288.000,00	€ 250.000,00	Proventi rilascio permessi di costruire	€ 35.000,00	€ -
				Avanzo vincolato per finanziamenti in conto capitale	€ 250.000,00	€ 250.000,00
				Concessione diritto di superficie	€ 3.000,00	€ -
Realizzazione infrastrutture telematiche - istruzione elementare	242105/708	€ 9.520,00	€ 9.450,90	Proventi rilascio permessi di costruire	€ 9.520,00	€ 9.450,90
Manutenzione straordinaria edifici scolastici - istruzione media	243101/705	€ 45.000,00	€ 30.000,00	Proventi rilascio permessi di costruire	€ 45.000,00	€ 30.000,00
Realizzazione infrastrutture telematiche - istruzione media	243105/708	€ 7.480,00	€ 7.211,51	Proventi rilascio permessi di costruire	€ 7.480,00	€ 7.211,51
Acquisto arredi e attrezzature refezione scolastica	245236/790	€ 28.000,00	€ 28.000,00	Avanzo vincolato per finanziamenti in conto capitale	€ 28.000,00	€ 28.000,00
Acquisto libri biblioteca	251137/788	€ 12.118,00	€ 12.106,00	Proventi rilascio permessi di costruire	€ 12.118,00	€ 12.106,00
Acquisto arredi biblioteca	251138/783	€ 978,00	€ 977,45	Entrate correnti	€ 978,00	€ 977,45
Manutenzione straordinaria padiglione ricreativo "Le Notti di Cabiria"	252101/705	€ 70.000,00	€ 20.000,00	Proventi rilascio permessi di costruire	€ 70.000,00	€ 20.000,00
Quota di partecipazione IDROPOLIS PISCINE srl	262174/892	€ 68.000,00	€ 68.000,00	Entrate correnti	€ 65.000,00	€ 65.000,00
				Proventi rilascio permessi di costruire	€ 3.000,00	€ 3.000,00

Manutenzione straordinaria strade e ponti	281110/705	€ 450.000,00	€ 223.406,69	Avanzo vincolato per finanziamenti in conto capitale	€ 35.000,00	€ 35.000,00
				Proventi rilascio permessi di costruire	€ 415.000,00	€ 188.406,69
Lavori di consolidamento del Ponte Bailey	281116/703	€ 200.000,00	€ 200.000,00	Contributo Comune di San Giovanni in Persiceto	€ 100.000,00	€ 100.000,00
				Avanzo vincolato per finanziamenti in conto capitale	€ 100.000,00	€ 100.000,00
Trasferimenti per erogazione incentivi per abbattimento barriere architettoniche	291160/860	€ 6.500,00	€ -	Contributo regionale	€ 6.500,00	€ -
Manutenzione straordinaria fognature acque bianche scolo Cavanella	294105/705	€ 672.000,00	€ 671.852,16	Avanzo vincolato per finanziamenti in conto capitale	€ 671.000,00	€ 671.000,00
				Contributo da privati	€ 1.000,00	€ 852,16
Manutenzione straordinaria asilo nido	301101/705	€ 50.000,00	€ -	Proventi rilascio permessi di costruire	€ 50.000,00	€ -
TOTALE		€ 2.147.696,00	€ 1.687.469,37		€ 2.147.696,00	€ 1.687.469,37

Riepilogo finanziamenti 2013

Fonte di finanziamento	Previsione assestata	Rendiconto
Proventi rilascio permessi di costruire	€ 727.118,00	€ 320.175,10
Trasformazione diritto di superficie in diritto di proprietà	€ 46.500,00	€ -
Concessione diritto di superficie	€ 11.500,00	€ 11.493,60
Contributi regionali	€ 6.500,00	€ -
Contributo Comune di San Giovanni in Persiceto	€ 100.000,00	€ 100.000,00
Contributo da privati	€ 1.000,00	€ 852,16
Entrate correnti	€ 65.978,00	€ 65.977,45
Proventi da sanzioni amministrative per violazione del codice della strada	€ 10.100,00	€ 10.100,00
Mutui	€ -	€ -
Avanzo vincolato per finanziamenti in conto capitale	€ 1.179.000,00	€ 1.178.871,06
TOTALE	€ 2.147.696,00	€ 1.687.469,37



COMUNE DI ANZOLA DELL'EMILIA
Provincia di BOLOGNA

ELENCO DELLE SPESE DI RAPPRESENTANZA
SOSTENUTE DAGLI ORGANI DI GOVERNO DELL'ENTE
NELL'ANNO 2013

(articolo 16, comma 26, del decreto legge 13 agosto 2011, n. 138)

Deliberazione di Consiglio comunale di approvazione regolamento n. 20 del 28.03.2012
(Indicare gli estremi del regolamento dell'ente (se risulta adottato) che disciplina le spese di rappresentanza)

**SPESE DI RAPPRESENTANZA SOSTENUTE NELL'ANNO 2013 ⁽¹⁾**

Descrizione dell'oggetto della spesa	Occasione in cui la spesa è stata sostenuta	Importo della spesa (euro)
Ospitalità ospiti istituzionali	Iniziativa in occasione del 25 aprile	54,00
Corone commemorative per festività civili	25 aprile	500,00
	1 e 2 novembre	758,00
Omaggi per matrimoni civili, anniversari, centenari, funerali	Funerale	130,00
	Matrimoni civili	220,00
	Anniversari di matrimonio	267,10
Buffet per iniziative ed eventi	Anniversari di matrimoni	115,10
	Inaugurazione fontana del Sindaco	106,80
Fiaccole per festività	Festività civili in genere	85,40
Servizi fotografici in occasione di iniziative ed eventi	25 aprile	145,00
	Anniversari di matrimonio	118,00
Totale delle spese sostenute		2499,40

Anzola dell'Emilia, 03.04.2014

IL SEGRETARIO DELL'ENTE

(Anna Rosa Ciccia)

IL RESPONSABILE DEL SERVIZIO FINANZIARIO

(Claudia Barbieri)

L'ORGANO DI REVISIONE ECONOMICO FINANZIARIO ⁽²⁾

(Paola Nerozzi)

Documento sottoscritto con firma digitale in base all'art. 20 del CAD – D.Lgs. 82/2005

(1) Ai fini dell'elencazione si richiamano i seguenti principi e criteri generali desunti dal consolidato orientamento della giurisprudenza:

- stretta correlazione con le finalità istituzionali dell'ente ;
- sussistenza di elementi che richiedano una proiezione esterna delle attività dell'ente per il migliore perseguimento dei propri fini istituzionali;
- rigorosa motivazione con riferimento allo specifico interesse istituzionale perseguito, alla dimostrazione del rapporto tra l'attività dell'ente e la spesa erogata, nonché alla qualificazione del soggetto destinatario dell'occasione della spesa;
- rispondenza a criteri di ragionevolezza e di congruità rispetto ai fini.

(2) E' richiesta la sottoscrizione di almeno due componenti del collegio, sempreché il regolamento di contabilità non preveda la presenza di tutti i componenti per il funzionamento, ovvero dell'unico revisore nei casi in cui l'organo sia costituito da un solo revisore.

Determinazione del limite per spese ex art. 6, commi 7 - 13, del Decreto Legge 31.05.2010, n. 78 convertito nella legge 30.07.2010, n. 122

Tipologia di spesa	Spesa anno 2009	percentuale di riduzione	Limite di spesa dal 2011	Spesa sostenuta nell'anno 2011	Spesa sostenuta nell'anno 2012	Spesa sostenuta nell'anno 2013	Differenza su limite
SPESE PER STUDI E INCARICHI DI CONSULENZA (comma 7)	€ 20.590,53	80%	€ 4.118,11	€ 4.144,30	€ 4.118,11	€ 3.030,49	€ 1.087,62
SPESE PER RELAZIONI PUBBLICHE, CONVEGNI, MOSTRE, PUBBLICITA' E RAPPRESENTANZA (comma 8)	€ 155.071,95	80%	€ 31.014,39	€ 30.761,98	€ 36.678,12	€ 31.287,52	-€ 273,13
SPESE PER MISSIONI (comma 12)	€ 1.759,76	50%	€ 879,88	€ 879,00	€ 624,66	€ 880,00	-€ 0,12
SPESE PER ATTIVITA' ESCLUSIVA DI FORMAZIONE (comma 13)	€ 30.713,45	50%	€ 15.356,73	€ 15.351,80	€ 8.683,56	€ 15.628,20	-€ 271,48
Totale	€ 208.135,69		€ 51.369,10	€ 51.137,08	€ 50.104,45	€ 50.826,21	€ 542,89

Determinazione del limite per spese ex art. 5, comma 2, del Decreto Legge 6 luglio 2012, n. 95 convertito nella Legge 7 agosto 2012, n. 135

Tipologia di spesa	Spesa anno 2011	percentuale di riduzione	Limite di spesa dal 2013	Spesa sostenuta nell'anno 2011	Previsione assestata 2012	Spesa sostenuta nell'anno 2013	Differenza su limite
SPESE PER ACQUISTO, MANUTENZIONE, NOLEGGIO ED ESERCIZIO DI AUTOVETTURE ED ACQUISTO BUONI TAXI	€ 8.463,33	50%	€ 4.231,67			€ 3.717,81	€ 513,86

Determinazione del limite per spese ex art. 1, commi 141 - 142, della legge 24.12.2012, n. 228

Tipologia di spesa	Spesa media anni 2010 e 2011	percentuale di riduzione	Limite di spesa dal 2013	Spesa sostenuta nell'anno 2011	Previsione assestata 2012	Spesa sostenuta nell'anno 2013	Differenza su limite
SPESE PER ACQUISTO DI MODILI E ARREDI	€ 20.148,20	80%	€ 4.029,64			€ 2.758,82	€ 1.270,82

Ente Codice	000713720
Ente Descrizione	COMUNE DI ANZOLA DELL'EMILIA
Categoria	Province - Comuni - Citta' metropolitane - Unioni di Comuni
Sotto Categoria	COMUNI
Periodo	ANNUALE 2013
Prospetto	INCASSI PER CODICI GESTIONALI
Tipo Report	Semplice
Data ultimo aggiornamento	21-mar-2014
Data stampa	25-mar-2014
Importi in EURO	

Importo nel periodo **Importo a tutto il periodo**

TITOLO 10: ENTRATE TRIBUTARIE		6.118.584,46	6.118.584,46
1101	ICI riscossa attraverso ruoli	23.103,29	23.103,29
1102	ICI riscossa attraverso altre forme	804.965,31	804.965,31
1111	Addizionale IRPEF	900.696,36	900.696,36
1131	Addizionale sul consumo di energia elettrica	3.451,21	3.451,21
1162	Imposta sulla pubblicita riscossa attraverso altre forme	123.426,28	123.426,28
1173	Quota pari al 5 per mille dell'IRE	4.491,86	4.491,86
1199	Altre imposte	1.902.910,08	1.902.910,08
1202	Tassa smaltimento rifiuti solidi urbani riscossa attraverso altre forme	1.648.001,18	1.648.001,18
1301	Diritti sulle pubbliche affissioni	10.504,03	10.504,03
1303	Fondo sperimentale statale di riequilibrio	697.034,86	697.034,86

TITOLO 20: ENTRATE DERIVANTI DA CONTRIBUTI E TRASFERIMENTI CORRENTI		1.443.438,87	1.443.438,87
2102	Altri trasferimenti correnti dallo Stato	1.282.523,20	1.282.523,20
2104	Contributo per gli interventi dei comuni e delle province ex sviluppo investimenti	57.837,79	57.837,79
2202	Altri trasferimenti correnti dalla Regione	1.327,05	1.327,05
2501	Trasferimenti correnti da province	53.349,89	53.349,89
2511	Trasferimenti correnti da comuni	12.185,87	12.185,87
2531	Trasferimenti correnti da aziende sanitarie	36.215,07	36.215,07

TITOLO 30: ENTRATE EXTRATRIBUTARIE		2.908.111,29	2.908.111,29
3101	Diritti di segreteria e rogito	31.059,46	31.059,46
3103	Altri diritti	8.612,04	8.612,04
3112	Proventi da asili nido	354.727,34	354.727,34
3113	Proventi da convitti, colonie, ostelli, stabilimenti termali	45.342,06	45.342,06
3118	Proventi da mense	579.742,31	579.742,31
3124	Proventi da trasporti funebri, pompe funebri, illuminazione votiva	24,20	24,20
3126	Proventi da trasporto scolastico	17.338,05	17.338,05
3132	Sanzioni amministrative, ammende, oblazioni	351.901,73	351.901,73
3133	Tariffa d'igiene ambientale	763,18	763,18
3149	Altri proventi dei servizi pubblici	4.131,78	4.131,78
3202	Fitti attivi da fabbricati	174.145,80	174.145,80
3210	Canoni per concessioni spazi e aree pubbliche	85.171,36	85.171,36
3222	Altri proventi da edifici	7.783,98	7.783,98
3223	Altri proventi da altri beni materiali	36.634,88	36.634,88
3301	Interessi da Cassa Depositi e Prestiti	44,56	44,56
3314	Interessi da enti del settore pubblico per depositi	6.553,68	6.553,68
3324	Interessi da altri soggetti per depositi	6.778,35	6.778,35
3400	Utili netti delle aziende speciali e partecipate , dividendi di societa'	176.247,65	176.247,65
3502	Canoni da imprese e da soggetti privati	646.886,52	646.886,52
3511	Rimborsi spese per personale comandato	49.153,32	49.153,32
3512	Proventi diversi da enti del settore pubblico	6.439,00	6.439,00
3513	Proventi da imprese e da soggetti privati	318.630,04	318.630,04

TITOLO 40: ENTRATE DERIVANTI DA ALIENAZIONI, DA TRASFERIMENTI DI CAPITALE E DA RISCOSSIONE DI CREDITI		610.455,83	610.455,83
4106	Alienazione di potenziali edificatori e di diritti di superficie	9.312,76	9.312,76
4303	Altri trasferimenti di capitale con vincolo di destinazione	110.015,81	110.015,81
4501	Entrate da permessi di costruire	457.215,10	457.215,10
4513	Trasferimenti di capitale da altri	33.912,16	33.912,16

		Importo nel periodo	Importo a tutto il periodo
TITOLO 60: ENTRATE DA SERVIZI PER CONTO DI TERZI		876.568,71	876.568,71
6101	Ritenute previdenziali e assistenziali al personale	224.194,82	224.194,82
6201	Ritenute erariali	481.262,73	481.262,73
6301	Altre ritenute al personale per conto di terzi	21.129,54	21.129,54
6501	Rimborso spese per servizi per conto di terzi	95.776,83	95.776,83
6502	Rimborsi spese elettorali a carico di altre amministrazioni	42.802,19	42.802,19
6601	Rimborso di anticipazione di fondi per il servizio economato	4.000,00	4.000,00
6701	Depositi per spese contrattuali	7.402,60	7.402,60
INCASSI DA REGOLARIZZARE		0,00	0,00
9999	ALTRI INCASSI DA REGOLARIZZARE (riscossioni codificate dal tesoriere)	0,00	0,00
TOTALE GENERALE		11.957.159,16	11.957.159,16

Ente Codice	000713720
Ente Descrizione	COMUNE DI ANZOLA DELL'EMILIA
Categoria	Province - Comuni - Citta' metropolitane - Unioni di Comuni
Sotto Categoria	COMUNI
Periodo	ANNUALE 2013
Prospetto	PAGAMENTI PER CODICI GESTIONALI
Tipo Report	Semplice
Data ultimo aggiornamento	21-mar-2014
Data stampa	25-mar-2014
Importi in EURO	

000713720 - COMUNE DI ANZOLA DELL'EMILIA

Importo nel periodo Importo a tutto il
periodo

TITOLO 10: SPESE CORRENTI

10.443.428,70

10.443.428,70

		10.443.428,70	10.443.428,70
1101	Competenze fisse per il personale a tempo indeterminato	1.902.176,52	1.902.176,52
1102	Straordinario per il personale tempo indeterminato	21.617,85	21.617,85
1103	Altre competenze ed indennità accessorie per il personale a tempo indeterminato	98.099,34	98.099,34
1104	Competenze fisse ed accessorie per il personale a tempo determinato	114.142,00	114.142,00
1111	Contributi obbligatori per il personale	552.339,05	552.339,05
1113	Contributi per indennità di fine servizio e accantonamenti TFR	64.034,53	64.034,53
1133	Altri oneri per il personale in quiescenza	462,22	462,22
1201	Carta, cancelleria e stampati	29.749,20	29.749,20
1202	Carburanti, combustibili e lubrificanti	58.765,11	58.765,11
1203	Materiale informatico	13.109,88	13.109,88
1204	Materiale e strumenti tecnico-specialistici	1.837,80	1.837,80
1205	Pubblicazioni, giornali e riviste	7.191,94	7.191,94
1206	Medicinali, materiale sanitario e igienico	14.440,83	14.440,83
1207	Acquisto di beni per spese di rappresentanza	1.390,00	1.390,00
1208	Equipaggiamenti e vestiario	2.978,32	2.978,32
1210	Altri materiali di consumo	81.141,83	81.141,83
1211	Acquisto di derrate alimentari	39.720,82	39.720,82
1212	Materiali e strumenti per manutenzione	46.339,72	46.339,72
1302	Contratti di servizio per trasporto	1.563,81	1.563,81
1303	Contratti di servizio per smaltimento rifiuti	1.518.267,10	1.518.267,10
1304	Contratti di servizio per riscossione tributi	38.299,72	38.299,72
1305	Lavoro interinale	1.181,08	1.181,08
1306	Altri contratti di servizio	1.296.449,09	1.296.449,09
1307	Incarichi professionali	18.529,49	18.529,49
1308	Organizzazione manifestazioni e convegni	9.273,80	9.273,80
1309	Corsi di formazione per il proprio personale	20.501,00	20.501,00
1310	Altri corsi di formazione	300,00	300,00
1311	Manutenzione ordinaria e riparazioni di immobili	284.743,98	284.743,98
1312	Manutenzione ordinaria e riparazioni di automezzi	59.044,83	59.044,83
1313	Altre spese di manutenzione ordinaria e riparazioni	76.289,35	76.289,35
1314	Servizi ausiliari e spese di pulizia	146.665,14	146.665,14
1315	Utenze e canoni per telefonia e reti di trasmissione	46.216,86	46.216,86
1316	Utenze e canoni per energia elettrica	306.509,33	306.509,33
1317	Utenze e canoni per acqua	71.192,84	71.192,84
1318	Utenze e canoni per riscaldamento	460.307,78	460.307,78
1319	Utenze e canoni per altri servizi	9.817,64	9.817,64
1321	Accertamenti sanitari resi necessari dall'attività lavorativa	17.741,34	17.741,34
1322	Spese postali	14.463,45	14.463,45
1323	Assicurazioni	116.501,05	116.501,05
1324	Acquisto di servizi per spese di rappresentanza	1.051,10	1.051,10
1325	Spese per gli organi istituzionali dell'ente - Indennità	111.512,96	111.512,96
1326	Spese per gli organi istituzionali dell'ente - Rimborsi	7.764,85	7.764,85
1327	Buoni pasto e mensa per il personale	23.263,65	23.263,65
1329	Assistenza informatica e manutenzione software	11.289,30	11.289,30
1330	Trattamento di missione e rimborsi spese viaggi	4.939,98	4.939,98
1331	Spese per liti (patrocinio legale)	36.547,02	36.547,02
1332	Altre spese per servizi	415.938,56	415.938,56
1333	Rette di ricovero in strutture per anziani/minori/handicap ed altri servizi connessi	64.362,66	64.362,66
1334	Mense scolastiche	681.397,72	681.397,72
1335	Servizi scolastici	336.110,19	336.110,19

000713720 - COMUNE DI ANZOLA DELL'EMILIA

		Importo nel periodo	Importo a tutto il periodo
1336	Organismi e altre Commissioni istituiti presso l'ente	19.023,43	19.023,43
1337	Spese per pubblicita'	242,14	242,14
1401	Noleggi	9.153,87	9.153,87
1499	Altri utilizzi di beni di terzi	7.192,16	7.192,16
1521	Trasferimenti correnti a comuni	126.851,79	126.851,79
1523	Trasferimenti correnti a unioni di comuni	213.092,97	213.092,97
1552	Trasferimenti correnti ad altre imprese di pubblici servizi	22.861,87	22.861,87
1569	Trasferimenti correnti a altri enti del settore pubblico	25.822,12	25.822,12
1571	Trasferimenti correnti a imprese pubbliche	55.309,69	55.309,69
1572	Trasferimenti correnti a imprese private	88.555,37	88.555,37
1581	Trasferimenti correnti a famiglie	77.819,52	77.819,52
1582	Trasferimenti correnti a istituzioni sociali private	16.134,00	16.134,00
1583	Trasferimenti correnti ad altri	41.212,70	41.212,70
1601	Interessi passivi a Cassa depositi e prestiti - gestione Tesoro	39.153,94	39.153,94
1602	Interessi passivi a Cassa depositi e prestiti - gestione CDP spa	5.355,80	5.355,80
1622	Interessi passivi ad altri soggetti per finanziamenti a medio-lungo	501,31	501,31
1701	IRAP	154.847,97	154.847,97
1711	Imposte sul patrimonio	21.713,28	21.713,28
1712	Imposte sul registro	3.518,43	3.518,43
1713	I.V.A.	185.328,56	185.328,56
1714	Tassa di rimozione rifiuti solidi urbani	16.801,51	16.801,51
1715	Valori bollati	3.216,08	3.216,08
1716	Altri tributi	4.317,56	4.317,56
1802	Altri oneri straordinari della gestione corrente	785,00	785,00
1807	Restituzione di tributi ai contribuenti	47.044,00	47.044,00

TITOLO 20: SPESE IN CONTO CAPITALE**634.230,32****634.230,32**

2102	Vie di comunicazione ed infrastrutture connesse	131.207,85	131.207,85
2106	Infrastrutture telematiche	907,50	907,50
2109	Fabbricati civili ad uso abitativo, commerciale e istituzionale	8.406,08	8.406,08
2113	Beni di valore culturale, storico, archeologico, ed artistico	9.364,80	9.364,80
2115	Impianti sportivi	38.293,52	38.293,52
2116	Altri beni immobili	123.475,88	123.475,88
2501	Mezzi di trasporto	48.864,46	48.864,46
2502	Mobili, macchinari e attrezzature	176.449,08	176.449,08
2503	Mobili e arredi per alloggi e pertinenze	1.809,23	1.809,23
2506	Hardware	7.969,06	7.969,06
2507	Acquisizione o realizzazione software	6.523,11	6.523,11
2509	Materiale bibliografico	20.538,91	20.538,91
2721	Trasferimenti in conto capitale a comuni	10.246,22	10.246,22
2791	Trasferimenti in conto capitale a famiglie	33.174,62	33.174,62
2902	Conferimenti di capitali in altre imprese	17.000,00	17.000,00

TITOLO 30: SPESE PER RIMBORSO DI PRESTITI**118.452,23****118.452,23**

3301	Rimborso mutui a Cassa depositi e prestiti - gestione Tesoro	82.981,36	82.981,36
3302	Rimborso mutui a Cassa depositi e prestiti - gestione CDP spa	28.480,48	28.480,48
3324	Rimborso mutui e prestiti ad altri - in euro	6.990,39	6.990,39

TITOLO 40: SPESE DA SERVIZI PER CONTO DI TERZI**782.019,07****782.019,07**

4101	Ritenute previdenziali e assistenziali al personale	224.194,82	224.194,82
4201	Ritenute erariali	481.262,73	481.262,73
4301	Altre ritenute al personale per conto di terzi	21.129,54	21.129,54

000713720 - COMUNE DI ANZOLA DELL'EMILIA

		Importo nel periodo	Importo a tutto il periodo
4401	Restituzione di depositi cauzionali	505,90	505,90
4502	Spese per consultazioni elettorali a carico di altre amministrazioni	16.852,14	16.852,14
4503	Altre spese per servizi per conto di terzi	22.135,34	22.135,34
4601	Anticipazione di fondi per il servizio economato	8.000,00	8.000,00
4701	Depositi per spese contrattuali	7.938,60	7.938,60

PAGAMENTI DA REGOLARIZZARE

		0,00	0,00
9999	ALTRI PAGAMENTI DA REGOLARIZZARE (pagamenti codificati dal tesoriere)	0,00	0,00

TOTALE GENERALE

11.978.130,32

11.978.130,32

B) CREDITI DELL'ENTE VERSO LA SOCIETA' AL 31/12/2013

N.	Descrizione	Importo	Rif. al bilancio	
			Risorsa	Acc.to
		€		
		€		
		€		
		€		
		€		
TOTALE		€ 0,00		

Note:

.....

.....

NON SI EVIDENZIANO DISCORDANZE

Anzola dell'Emilia, 03 aprile 2014

IL DIRETTORE DELL'AREA
ECONOMICO/FINANZIARIA E CONTROLLO
(Claudia Barbieri)

ASSEVERAZIONE

ASSEVERAZIONE DELL'ORGANO DI REVISIONE DEL COMUNE

Il sottoscritto Paola Nerozzi, in qualità di Revisore Unico del Comune di Anzola dell'Emilia (Provincia di Bologna), assevera, in ottemperanza all'articolo 6, comma 4, del D.L. 95/2012, che i saldi dei crediti/debiti risultanti alla data del 31/12/2013 dal rendiconto della gestione del Comune, come sopra riportati, risultano coincidenti con i corrispondenti saldi risultanti dalla contabilità aziendale della Società **CENTRO AGRICOLTURA E AMBIENTE GIORGIO NICOLI S.R.L.**

Anzola dell'Emilia, 03 aprile 2014

Il Revisore
(Paola Nerozzi)

Documento sottoscritto con firma digitale in base all'art. 20 del CAD – D. Lgs. 82/2005

Comune di Anzola dell'Emilia (Provincia di Bologna)

RENDICONTO DELL'ESERCIZIO 2013
NOTA INFORMATIVA DI VERIFICA DEI DEBITI E CREDITI RECIPROCI
(art. 6, comma 4, decreto legge 6 luglio 2012, n. 95, convertito con modificazioni dalla legge 7 agosto 2012, n. 135)

SOCIETA' PARTECIPATA: FUTURA SOC. CONS. R.L. – Via Bologna n. 96/e – 40017 San Giovanni in Persiceto (Bo) – C.F. – P. IVA 01748791207

Con nota in data 6 marzo 2014 sottoscritta dal Legale Rappresentante della Società, ricevuta al protocollo del Comune in data 11 marzo 2014 prot. 5213/2014 la Società ha comunicato che dalle evidenze e risultanze contabili al 31 dicembre 2013 risulta quanto segue:

A) DEBITI DELLA SOCIETA' VERSO L'ENTE AL 31/12/2013

N.	Descrizione	Importo
		€
		€
		€
		€
		€
	TOTALE	€ 0,00

B) CREDITI DELLA SOCIETA' VERSO L'ENTE AL 31/12/2013

N.	Descrizione	Importo
1	Nota n. 232 del 20.12.2013	€ 1.875,00
	TOTALE	€ 1.875,00

Note:

Dalla contabilità e dal Rendiconto della Gestione del Comune di Anzola dell'Emilia risulta quanto segue:

A) DEBITI DELL'ENTE VERSO LA SOCIETA' AL 31/12/2013

N.	Descrizione	Importo	Rif. al bilancio	
			Intervento	Impegno
1	Nota n. 232 del 20.12.2013	€ 1.875,00	1.10.04.05	D064100/1/2013
	TOTALE	€ 1.875,00		

B) CREDITI DELL'ENTE VERSO LA SOCIETA' AL 31/12/2013

N.	Descrizione	Importo	Rif. al bilancio	
			Risorsa	Acc.to
		€		
		€		
		€		
		€		
		€		
TOTALE		€ 0,00		

Note:

.....

.....

NON SI EVIDENZIANO DISCORDANZE

Anzola dell'Emilia, 03 aprile 2014

IL DIRETTORE DELL'AREA
ECONOMICO/FINANZIARIA E CONTROLLO
(Claudia Barbieri)

ASSEVERAZIONE

ASSEVERAZIONE DELL'ORGANO DI REVISIONE DEL COMUNE

Il sottoscritto Paola Nerozzi, in qualità di Revisore Unico del Comune di Anzola dell'Emilia (Provincia di Bologna), assevera, in ottemperanza all'articolo 6, comma 4, del D.L. 95/2012, che i saldi dei crediti/debiti risultanti alla data del 31/12/2013 dal rendiconto della gestione del Comune, come sopra riportati, risultano coincidenti con i corrispondenti saldi risultanti dalla contabilità aziendale della Società **FUTURA SOC. CONS. R.L.**

Anzola dell'Emilia, 03 aprile 2014

Il Revisore
(Paola Nerozzi)

Documento sottoscritto con firma digitale in base all'art. 20 del CAD – D. Lgs. 82/2005

Comune di Anzola dell'Emilia (Provincia di Bologna)

RENDICONTO DELL'ESERCIZIO 2013
NOTA INFORMATIVA DI VERIFICA DEI DEBITI E CREDITI RECIPROCI
(art. 6, comma 4, decreto legge 6 luglio 2012, n. 95, convertito con modificazioni dalla legge 7 agosto 2012, n. 135)

SOCIETA' PARTECIPATA: GEOVEST S.R.L. – Piazza Verdi n. 6/e – 41034 Finale Emilia (MO) - C.F. – P. IVA 02816060368

Con nota in data 20 marzo 2014 sottoscritta dal Legale Rappresentante della Società, ricevuta al protocollo del Comune in data 28 marzo 2014, prot. 6479/2014, la Società ha comunicato che dalle evidenze e risultanze contabili al 31 dicembre 2013 risulta quanto segue:

A) DEBITI DELLA SOCIETA' VERSO L'ENTE AL 31/12/2013

N.	Descrizione	Importo
		€
		€
		€
		€
		€
		€
	TOTALE	€ 0,00

B) CREDITI DELLA SOCIETA' VERSO L'ENTE AL 31/12/2013

N.	Descrizione	Importo
1	Fattura n. 484 del 12.11.2013	€ 143.937,11
2	Fattura n. 487 del 12.11.2013	€ 7.954,80
3	Fattura n. 595 del 30.12.2013	€ 143.937,07
4	Fattura n. 596 del 30.12.2013	€ 7.954,85
	TOTALE	€ 303.783,83

Note:

.....

.....

Dalla contabilità e dal Rendiconto della Gestione del Comune di Anzola dell'Emilia risulta quanto segue:

A) DEBITI DELL'ENTE VERSO LA SOCIETA' AL 31/12/2013

N.	Descrizione	Importo	Rif. al bilancio	
			Intervento	Impegno
1	Fattura n. 484 del 12.11.2013	€ 143.937,11	1.09.05.03	D025300/1/2013
2	Fattura n. 487 del 12.11.2013	€ 7.954,80	1.09.05.03	D025300/1/2013
3	Fattura n. 595 del 30.12.2013	€ 143.937,07	1.09.05.03	D025300/1/2013
4	Fattura n. 596 del 30.12.2013	€ 7.954,85	1.09.05.03	D025300/1/2013 D058000/1/2013
	TOTALE	€ 303.783,83		

B) CREDITI DELL'ENTE VERSO LA SOCIETA' AL 31/12/2013

N.	Descrizione	Importo	Rif. al bilancio	
			Risorsa	Acc.to
		€		
		€		
		€		
		€		
		€		
TOTALE		€ 0,00		

Note:

.....

.....

NON SI EVIDENZIANO DISCORDANZE

Anzola dell'Emilia, 03 aprile 2014

IL DIRETTORE DELL'AREA
ECONOMICO/FINANZIARIA E CONTROLLO
Claudia Barbieri

ASSEVERAZIONE

ASSEVERAZIONE DELL'ORGANO DI REVISIONE DEL COMUNE

Il sottoscritto Paola Nerozzi, in qualità di Revisore Unico del Comune di Anzola dell'Emilia (Provincia di Bologna), assevera, in ottemperanza all'articolo 6, comma 4, del D.L. 95/2012, che i saldi dei crediti/debiti risultanti alla data del 31/12/2013 dal rendiconto della gestione del Comune, come sopra riportati, risultano coincidenti con i corrispondenti saldi risultanti dalla contabilità aziendale della Società **GEOVEST S.R.L.**

Anzola dell'Emilia, 03 aprile 2014

Il Revisore
Paola Nerozzi

Comune di Anzola dell'Emilia (Provincia di Bologna)

RENDICONTO DELL'ESERCIZIO 2013
NOTA INFORMATIVA DI VERIFICA DEI DEBITI E CREDITI RECIPROCI
(art. 6, comma 4, decreto legge 6 luglio 2012, n. 95, convertito con modificazioni dalla legge 7 agosto 2012, n. 135)

SOCIETA' PARTECIPATA HERA S.P.A. – Viale Berti Pichat n. 2/4 - 40127 Bologna - C.F. – P.IVA 04245520376

Con nota in data 28 febbraio 2014, prot. 4439, è stato richiesto alla Società in oggetto di comunicare, con riferimento alla data di chiusura dell'esercizio 2013 (ossia al 31 dicembre 2013) e sulla base delle evidenze e risultanze contabili, le somme dovute dalla Società all'Ente e le somme dovute dall'Ente alla Società. La Società ha trasmesso una nota con la quale dichiara di non ritenersi soggetta a tale obbligo pertanto non trasmette alcun dato.

Dalla contabilità e dal Rendiconto della Gestione del Comune di Anzola dell'Emilia risulta quanto segue:

A) DEBITI DELL'ENTE VERSO LA SOCIETA' AL 31/12/2013

N.	Descrizione	Importo	Rif. al bilancio	
			Intervento	Impegno
		€		
		€		
		€		
		€		
TOTALE		€ 0.00		

B) CREDITI DELL'ENTE VERSO LA SOCIETA' AL 31/12/2013

N.	Descrizione	Importo	Rif. al bilancio	
			Risorsa	Acc.to
1	Canone gestione servizio idrico integrato – saldo 2013	€ 100.237,50	3.05.3538	35200/2013
2	Diritto d'uso beni infrastrutturali anno 2013	€ 7.645,84	3.05.3538	35202/2013
3	Recupero spese sostenute per servizio idrico integrato	€ 54.900,00	3.05.3538	35204/2013
		€		
		€		
TOTALE		€ 162.783,34		

Anzola dell'Emilia, 03 aprile 2014

IL DIRETTORE DELL'AREA
ECONOMICO/FINANZIARIA E CONTROLLO
(Claudia Barbieri)

ASSEVERAZIONE

ASSEVERAZIONE DELL'ORGANO DI REVISIONE DEL COMUNE

Il sottoscritto Paola Nerozzi, in qualità di Revisore Unico del Comune di Anzola dell'Emilia (Provincia di Bologna), assevera, in ottemperanza all'articolo 6, comma 4, del D.L. 95/2012, i saldi dei crediti/debiti risultanti alla data del 31/12/2013 dal rendiconto della gestione del Comune, come sopra riportati.

Anzola dell'Emilia, 03 aprile 2014

Il Revisore
(Paola Nerozzi)

Comune di Anzola dell'Emilia (Provincia di Bologna)

RENDICONTO DELL'ESERCIZIO 2013
NOTA INFORMATIVA DI VERIFICA DEI DEBITI E CREDITI RECIPROCI
(art. 6, comma 4, decreto legge 6 luglio 2012, n. 95, convertito con modificazioni dalla legge 7 agosto 2012, n. 135)

SOCIETA' PARTECIPATA: IDROPOLIS PISCINE S.R.L. – Via Castelfranco n. 16/B – 40017 San Giovanni in Persiceto (Bo) – C.F. – P: IVA 01245520372

Con nota in data 3 marzo 2014 sottoscritta dal Legale Rappresentante della Società, ricevuta al protocollo del Comune in data 7 marzo 2014 prot. 5075/2014 la Società ha comunicato che dalle evidenze e risultanze contabili al 31 dicembre 2013 risulta quanto segue:

A) DEBITI DELLA SOCIETA' VERSO L'ENTE AL 31/12/2013

N.	Descrizione	Importo
		€
		€
		€
		€
		€
		€
	TOTALE	€ 0,00

B) CREDITI DELLA SOCIETA' VERSO L'ENTE AL 31/12/2013

N.	Descrizione	Importo
1	Quota capitale sociale sottoscritta e non ancora versata	€ 51.000,00
		€
		€
		€
		€
		€
	TOTALE	€ 51.000,00

Note:

Dalla contabilità e dal Rendiconto della Gestione del Comune di Anzola dell'Emilia risulta quanto segue:

A) DEBITI DELL'ENTE VERSO LA SOCIETA' AL 31/12/2013

N.	Descrizione	Importo	Rif. al bilancio	
			Intervento	Impegno
1	Quota capitale sociale sottoscritta e non ancora versata	€ 51.000,00	2.06.02.09	D043800/1/2013
		€		
		€		
		€		
		€		
		€		
	TOTALE	€ 51.000,00		

Comune di Anzola dell'Emilia (Provincia di Bologna)

RENDICONTO DELL'ESERCIZIO 2013
NOTA INFORMATIVA DI VERIFICA DEI DEBITI E CREDITI RECIPROCI
(art. 6, comma 4, decreto legge 6 luglio 2012, n. 95, convertito con modificazioni dalla legge 7 agosto 2012, n. 135)

SOCIETA' PARTECIPATA: LEPIDA S.P.A. – Viale Aldo Moro n. 64 – 40127 Bologna- C.F. – P.IVA 02770891204

Con nota in data 6 marzo 2014 sottoscritta dal Direttore Amministrativo della Società, ricevuta al protocollo del Comune in data 12 marzo 2014 prot. 5312/2014 la Società ha comunicato che dalle evidenze e risultanze contabili al 31 dicembre 2013 risulta quanto segue:

A) DEBITI DELLA SOCIETA' VERSO L'ENTE AL 31/12/2013

N.	Descrizione	Importo
		€
		€
		€
		€
		€
		€
	TOTALE	€ 0,00

B) CREDITI DELLA SOCIETA' VERSO L'ENTE AL 31/12/2013

N.	Descrizione	Importo
		€
		€
		€
		€
		€
		€
	TOTALE	€ 0,00

Note:

.....

Dalla contabilità e dal Rendiconto della Gestione del Comune di Anzola dell'Emilia risulta quanto segue:

A) DEBITI DELL'ENTE VERSO LA SOCIETA' AL 31/12/2013

N.	Descrizione	Importo	Rif. al bilancio	
			Intervento	Impegno
		€		
		€		
		€		
		€		
		€		
	TOTALE	€ 0,00		

B) CREDITI DELL'ENTE VERSO LA SOCIETA' AL 31/12/2013

N.	Descrizione	Importo	Rif. al bilancio	
			Risorsa	Acc.to
		€		
		€		
		€		
		€		
		€		
TOTALE		€ 0,00		

Note:

.....

.....

NON SI EVIDENZIANO DISCORDANZE

Anzola dell'Emilia, 03 aprile 2014

IL DIRETTORE DELL'AREA
ECONOMICO/FINANZIARIA E CONTROLLO
(Claudia Barbieri)

ASSEVERAZIONE

ASSEVERAZIONE DELL'ORGANO DI REVISIONE DEL COMUNE

Il sottoscritto Paola Nerozzi, in qualità di Revisore Unico del Comune di Anzola dell'Emilia (Provincia di Bologna), assevera, in ottemperanza all'articolo 6, comma 4, del D.L. 95/2012, che i saldi dei crediti/debiti risultanti alla data del 31/12/2013 dal rendiconto della gestione del Comune, come sopra riportati, risultano coincidenti con i corrispondenti saldi risultanti dalla contabilità aziendale della Società **LEPIDA S.P.A.**

Anzola dell'Emilia, 03 aprile 2014

Il Revisore
(Paola Nerozzi)

Documento sottoscritto con firma digitale in base all'art. 20 del CAD – D. Lgs. 82/2005

Comune di Anzola dell'Emilia (Provincia di Bologna)

RENDICONTO DELL'ESERCIZIO 2013

NOTA INFORMATIVA DI VERIFICA DEI DEBITI E CREDITI RECIPROCI

(art. 6, comma 4, decreto legge 6 luglio 2012, n. 95, convertito con modificazioni dalla legge 7 agosto 2012, n. 135)

SOCIETA' PARTECIPATA MATILDE RISTORAZIONE S.R.L. – Via Tosarelli n. 320 – 40055 Castenaso (BO) – C.F. – P.Iva 02378411207

Con nota in data 3 marzo 2014 sottoscritta dal Legale Rappresentante della Società, ricevuta al protocollo del Comune in data 10 marzo 2014 prot. 5201/2014 la Società ha comunicato che dalle evidenze e risultanze contabili al 31 dicembre 2013 risulta quanto segue:

A) DEBITI DELLA SOCIETA' VERSO L'ENTE AL 31/12/2013

N.	Descrizione	Importo
		€
		€
		€
		€
		€
TOTALE		€ 0,00

B) CREDITI DELLA SOCIETA' VERSO L'ENTE AL 31/12/2013

N.	Descrizione	Importo
1	Fattura n. 2000500358 del 30.11.2013	€ 92.423,60
2	Nota di accredito n. 2000700305 del 30.11.2013	- € 8.410,54
3	Fattura n. 2000500368 del 30.11.2013	€ 227,55
4	Nota di accredito n. 2000700304 del 30.11.2013	- € 20,71
5	Fattura n. 2000500390 del 31.12.2013	€ 68.367,26
6	Nota di accredito n. 2000700331 del 31.12.2013	- € 6.221,42
7	Fattura n. 2000500400 del 31.12.2013	€ 517,68
8	Nota di accredito n. 2000700332 del 31.12.2013	- € 15,53
9	Nota di accredito n. 2000700333 del 31.12.2013	- € 31,57
TOTALE		€ 146.836,32

Note:

Dalla contabilità e dal Rendiconto della Gestione del Comune di Anzola dell'Emilia risulta quanto segue:

A) DEBITI DELL'ENTE VERSO LA SOCIETA' AL 31/12/2013

N.	Descrizione	Importo	Rif. al bilancio	
			Intervento	Impegno
1	Fattura n. 2000500358 del 30.11.2013	€ 92.423,60	1.04.05.03	D011600/1/2013
2	Nota di accredito n. 2000700305 del 30.11.2013	- € 8.410,54	1.04.05.03	D011600/1/2013
3	Fattura n. 2000500368 del 30.11.2013	€ 227,55	1.01.08.03	D011600/3/2013

4	Nota di accredito n. 2000700304 del 30.11.2013	- € 20,71	1.01.08.03	D011600/3/2013
5	Fattura n. 2000500390 del 31.12.2013	€ 68.367,26	1.04.05.03 1.01.08.03	D011600/1-3/2013 D055600/2/2013
6	Nota di accredito n. 2000700331 del 31.12.2013	- € 6.221,42	1.04.05.03 1.01.08.03	D011600/1-3/2013 D055600/2/2013
7	Fattura n. 2000500400 del 31.12.2013	€ 517,68	1.01.08.03	D011600/3/2013
8	Nota di accredito n. 2000700332 del 31.12.2013	- € 15,53	1.01.08.03	D011600/3/2013
9	Nota di accredito n. 2000700333 del 31.12.2013	- € 31,57	1.01.08.03	D011600/3/2013
TOTALE		€ 146.836,32		

B) CREDITI DELL'ENTE VERSO LA SOCIETA' AL 31/12/2013

N.	Descrizione	Importo	Rif. al bilancio	
			Risorsa	Acc.to
		€		
		€		
		€		
		€		
		€		
TOTALE		€ 0,00		

Note:

.....

NON SI EVIDENZIANO DISCORDANZE

Anzola dell'Emilia, 03 aprile 2014

IL DIRETTORE DELL'AREA
ECONOMICO/FINANZIARIA E CONTROLLO
Claudia Barbieri

ASSEVERAZIONE

ASSEVERAZIONE DELL'ORGANO DI REVISIONE DEL COMUNE

Il sottoscritto Paola Nerozzi, in qualità di Revisore Unico del Comune di Anzola dell'Emilia (Provincia di Bologna), assevera, in ottemperanza all'articolo 6, comma 4, del D.L. 95/2012, che i saldi dei crediti/debiti risultanti alla data del 31/12/2013 dal rendiconto della gestione del Comune, come sopra riportati, risultano coincidenti con i corrispondenti saldi risultanti dalla contabilità aziendale della Società **MATILDE RISTORAZIONE S.R.L.**

Anzola dell'Emilia, 03 aprile 2014

Il Revisore
Paola Nerozzi

Comune di Anzola dell'Emilia (Provincia di Bologna)

RENDICONTO DELL'ESERCIZIO 2013
NOTA INFORMATIVA DI VERIFICA DEI DEBITI E CREDITI RECIPROCI
(art. 6, comma 4, decreto legge 6 luglio 2012, n. 95, convertito con modificazioni dalla legge 7 agosto 2012, n. 135)

**SOCIETA' PARTECIPATA: COOPERATIVA SOCIALE ISTITUTO BERNARDINO
RAMAZZINI – Via Libia n. 13/a – 40138 Bologna – C.F. – P. IVA 03722990375**

Con nota in data 14 marzo 2014 sottoscritta dal Legale Rappresentante della Società, ricevuta al protocollo del Comune in data 14 marzo 2014 prot. 5526/2014 la Società ha comunicato che dalle evidenze e risultanze contabili al 31 dicembre 2013 risulta quanto segue:

A) DEBITI DELLA SOCIETA' VERSO L'ENTE AL 31/12/2013

N.	Descrizione	Importo
		€
		€
		€
		€
		€
		€
	TOTALE	€ 0,00

B) CREDITI DELLA SOCIETA' VERSO L'ENTE AL 31/12/2013

N.	Descrizione	Importo
		€
		€
		€
		€
		€
		€
	TOTALE	€ 0,00

Note:

Dalla contabilità e dal Rendiconto della Gestione del Comune di Anzola dell'Emilia risulta quanto segue:

A) DEBITI DELL'ENTE VERSO LA SOCIETA' AL 31/12/2013

N.	Descrizione	Importo	Rif. al bilancio	
			Intervento	Impegno
		€		
		€		
		€		
		€		
		€		
		€		
	TOTALE	€ 0,00		

B) CREDITI DELL'ENTE VERSO LA SOCIETA' AL 31/12/2013

N.	Descrizione	Importo	Rif. al bilancio	
			Risorsa	Acc.to
		€		
		€		
		€		
		€		
		€		
TOTALE		€ 0,00		

Note:

.....

.....

NON SI EVIDENZIANO DISCORDANZE

Anzola dell'Emilia, 03 aprile 2014

IL DIRETTORE DELL'AREA
ECONOMICO/FINANZIARIA E CONTROLLO
(Claudia Barbieri)

ASSEVERAZIONE

ASSEVERAZIONE DELL'ORGANO DI REVISIONE DEL COMUNE

Il sottoscritto Paola Nerozzi, in qualità di Revisore Unico del Comune di Anzola dell'Emilia (Provincia di Bologna), assevera, in ottemperanza all'articolo 6, comma 4, del D.L. 95/2012, che i saldi dei crediti/debiti risultanti alla data del 31/12/2013 dal rendiconto della gestione del Comune, come sopra riportati, risultano coincidenti con i corrispondenti saldi risultanti dalla contabilità aziendale della Società **COOPERATIVA SOCIALE ISTITUTO BERNARDINO RAMAZZINI**.

Anzola dell'Emilia, 03 aprile 2014

Il Revisore
(Paola Nerozzi)

Comune di Anzola dell'Emilia (Provincia di Bologna)

RENDICONTO DELL'ESERCIZIO 2013
NOTA INFORMATIVA DI VERIFICA DEI DEBITI E CREDITI RECIPROCI
 (art. 6, comma 4, decreto legge 6 luglio 2012, n. 95, convertito con modificazioni dalla legge 7 agosto 2012, n. 135)

SOCIETA' PARTECIPATA: SUSTENIA S.R.L. – Via Argini Nord n. 3351 – 40014 Crevalcore (BO) – C.F. – P. IVA 02796261200

Con nota in data 7 marzo 2014 sottoscritta dal Legale Rappresentante della Società, ricevuta al protocollo del Comune in data 19 marzo 2014, prot. 5836/2014, la Società ha comunicato che dalle evidenze e risultanze contabili al 31 dicembre 2013 risulta quanto segue:

A) DEBITI DELLA SOCIETA' VERSO L'ENTE AL 31/12/2013

N.	Descrizione	Importo
		€
		€
		€
		€
		€
TOTALE		€ 0,00

B) CREDITI DELLA SOCIETA' VERSO L'ENTE AL 31/12/2013

N.	Descrizione	Importo
1	Fattura n. 28 del 20.12.2013	€ 28,382,51
		€
		€
		€
		€
TOTALE		€ 28,382,51

Note:

.....

Dalla contabilità e dal Rendiconto della Gestione del Comune di Anzola dell'Emilia risulta quanto segue:

A) DEBITI DELL'ENTE VERSO LA SOCIETA' AL 31/12/2013

N.	Descrizione	Importo	Rif. al bilancio	
			Intervento	Impegno
1	Fattura n. 28 del 20.12.2013	€ 28,382,51	1.09.06.03	D028600/1 /2013
		€		
		€		
		€		
		€		
TOTALE		€ 28,382,51		

B) CREDITI DELL'ENTE VERSO LA SOCIETA' AL 31/12/2013

N.	Descrizione	Importo	Rif. al bilancio	
			Risorsa	Acc.to
		€		
		€		
		€		
		€		
		€		
TOTALE		€ 0,00		

Note:

.....

.....

NON SI EVIDENZIANO DISCORDANZE

Anzola dell'Emilia, 03 aprile 2014

IL DIRETTORE DELL'AREA
ECONOMICO/FINANZIARIA E CONTROLLO
(Claudia Barbieri)

ASSEVERAZIONE

ASSEVERAZIONE DELL'ORGANO DI REVISIONE DEL COMUNE

Il sottoscritto Paola Nerozzi, in qualità di Revisore Unico del Comune di Anzola dell'Emilia (Provincia di Bologna), assevera, in ottemperanza all'articolo 6, comma 4, del D.L. 95/2012, che i saldi dei crediti/debiti risultanti alla data del 31/12/2013 dal rendiconto della gestione del Comune, come sopra riportati, risultano coincidenti con i corrispondenti saldi risultanti dalla contabilità aziendale della Società **SUSTENIA S.R.L.**

Anzola dell'Emilia, 03 aprile 2014

Il Revisore
(Paola Nerozzi)

Documento sottoscritto con firma digitale in base all'art. 20 del CAD – D. Lgs. 82/2005

Comune di Anzola dell'Emilia (Provincia di Bologna)

RENDICONTO DELL'ESERCIZIO 2013
NOTA INFORMATIVA DI VERIFICA DEI DEBITI E CREDITI RECIPROCI
(art. 6, comma 4, decreto legge 6 luglio 2012, n. 95, convertito con modificazioni dalla legge 7 agosto 2012, n. 135)

SOCIETA' PARTECIPATA: VIRGILIO S.R.L. – Via Goldoni n.n3/a- 40011 Anzola dell'Emilia (Bo) – C.F. – P.I. 02702541208

Con nota in data 17 marzo 2014 sottoscritta dal Legale Rappresentante della Società, ricevuta al protocollo del Comune in data 19 marzo 2014 prot. 5807/2014 la Società ha comunicato che dalle evidenze e risultanze contabili al 31 dicembre 2013 risulta quanto segue:

A) DEBITI DELLA SOCIETA' VERSO L'ENTE AL 31/12/2013

N.	Descrizione	Importo
1	Affitto secondo semestre 2013	€ 2.683,00
2	Quota 10% concessione loculi 2012	€ 8.365,00
3	Quota 10% concessione loculi 2013	€ 15.063,00
		€
		€
TOTALE		€ 26.111,00

B) CREDITI DELLA SOCIETA' VERSO L'ENTE AL 31/12/2013

N.	Descrizione	Importo
1	Liquidazione spese consumi energia elettrica	€ 21.065,00
		€
		€
		€
		€
TOTALE		€ 21.065,00

Note:

Dalla contabilità e dal Rendiconto della Gestione del Comune di Anzola dell'Emilia risulta quanto segue:

A) DEBITI DELL'ENTE VERSO LA SOCIETA' AL 31/12/2013

N.	Descrizione	Importo	Rif. al bilancio	
			Intervento	Impegno
1	Liquidazione spese consumi energia elettrica	€ 21.065,11	1080203	D063400/1 -2-3/2013
		€		
		€		
		€		
		€		
TOTALE		€ 21.065,11		

B) CREDITI DELL'ENTE VERSO LA SOCIETA' AL 31/12/2013

N.	Descrizione	Importo	Rif. al bilancio	
			Risorsa	Acc.to
1	Affitto secondo semestre 2013	€ 2.682,87	3.02.3200	D168/08-2013
2	Quota 10% concessione loculi 2012	€ 8.364,83	3.02.3215	32240/2012
3	Quota 10% concessione loculi 2013	€ 15.063,00	3.02.3215	32240/2013
		€		
		€		
TOTALE		€ 26.110,07		

Note:

NON SI EVIDENZIANO DISCORDANZE fatti salvi gli arrotondamenti operati dalla Società

Anzola dell'Emilia, 03 aprile 2014

IL DIRETTORE DELL'AREA
ECONOMICO/FINANZIARIA E CONTROLLO
(Claudia Barbieri)

ASSEVERAZIONE**ASSEVERAZIONE DELL'ORGANO DI REVISIONE DEL COMUNE**

Il sottoscritto Paola Nerozzi, in qualità di Revisore Unico del Comune di Anzola dell'Emilia, assevera, in ottemperanza all'articolo 6, comma 4, del D.L. 95/2012, che i saldi dei crediti/debiti risultanti alla data del 31/12/2013 dal rendiconto della gestione del Comune, come sopra riportati, risultano coincidenti, fatti salvi gli arrotondamenti operati dalla Società, con i corrispondenti saldi risultanti dalla contabilità aziendale della Società **VIRGILIO S.R.L.**

Anzola dell'Emilia, 03 aprile 2014

Il Revisore
(Paola Nerozzi)

Documento sottoscritto con firma digitale in base all'art. 20 del CAD – D. Lgs. 82/2005



Comune di Anzola dell'Emilia

*La cura delle persone, dei luoghi e
dell'ambiente per un benessere diffuso*

Il Bilancio sociale dell'anno 2013

A cura della Direzione Generale - Servizio Comunicazione

*Redazione e coordinamento editoriale: Servizio Comunicazione, Mariangela Garofalo
Supervisione: Direzione Generale, Anna Rosa Ciccia
Con il contributo dei Direttori d'Area Claudia Barbieri, Marina Busi, Davide Fornalè,
Patrizia Saggini e dei Responsabili di Servizio Daniela Buldrini, Monia Pellizzari,
Antonella Rossi, Annalisa Tedeschi, Gabriele Castagna, Sonia Federici, Cinzia Pitaccolo,
Romolo Sozzi, Alessandro Stanzani, Annamaria Cavari, Maria Vittoria Cirelli, Loretta Finelli,
Maurizio Castelli
Foto: Archivio comunale*

Indice

<i>PREFAZIONE</i>	<i>pag.4</i>
<i>PARTE I - GLI ORGANI E LE SOCIETA' DEL COMUNE</i>	<i>pag.5</i>
<i>PARTE II – LE RISORSE E LE POLITICHE DI BILANCIO</i>	<i>pag.9</i>
<i>PARTE III – LA RELAZIONE SOCIALE</i>	<i>pag 20</i>
<i>PARTE IV - LA VOCE AI PORTATORI DI INTERESSI</i>	<i>pag.37</i>

Prefazione

Presentiamo il Bilancio sociale del 2013, consolidando una pratica che abbiamo introdotto in questo mandato amministrativo per mantenere ogni anno il nostro appuntamento di rendicontazione rivolto ai cittadini. I dati economici e quelli riguardanti le attività vengono presentati in maniera trasparente, per spiegare come gli obiettivi di mandato si trasformano in azioni e risultati concreti per Anzola.

Durante il 2013 abbiamo investito molto nell'adeguamento delle strutture scolastiche per rispondere a nuove esigenze di ampliamento dell'offerta, oltre a quelle di tipo didattico e funzionale. In primo luogo è stata resa operativa la struttura scolastica dell'infanzia di Lavino di Mezzo con la realizzazione di due nuove sezioni di scuola materna avviate da Ottobre scorso. E' stata installata la rete Wi-fi nelle scuole per consentire l'uso e la diffusione di Internet nelle attività scolastiche ed amministrative. Nella scuola media è stata realizzata un'aula polivalente, è stato avviato un progetto preliminare per la riconversione a refettorio del centro di produzione pasti in Via Chiarini, si è provveduto al rifacimento dell'impianto di riscaldamento alla scuola materna Allende. Anche sul fronte della manutenzione strade, sono stati fatti interventi importanti con il nuovo parcheggio della scuola media, l'avvio del progetto per il rifacimento del Ponte Bailey e la manutenzione di molti tratti di strade comunali.

Il 2013 è stato caratterizzato anche da un impegno particolare in ambito ambientale. Oltre ad investimenti specifici nella manutenzione del verde e nella salvaguardia idrogeologica, si è riscontrato un salto di qualità nella raccolta differenziata che è arrivata al 56,3% (crescendo più di 7 punti percentuali tra l'inizio e la fine del mandato) anche grazie all'estensione sul territorio comunale della raccolta porta a porta. Su scala intercomunale, i Sindaci di Terred'Acqua hanno promosso il Piano d'azione per l'energia sostenibile, avviando con più soggetti interessati un percorso per l'individuazione di strategie ed obiettivi comuni, al fine di ridurre le emissioni di CO2 del 20% entro il 2020.

Sul piano dei servizi alla persona, nel 2013 è cresciuto il numero di famiglie e conseguentemente di minori che si sono rivolte ai nostri servizi comunali, così come avvenuto in tutto l'arco di questo mandato. Abbiamo affrontato problematiche connesse ad esigenze di tipo economico, sociale, abitativo ed occupazionale. Sul fronte casa, abbiamo iniziato a raccogliere i frutti del lavoro avviato a livello provinciale con L'Agenzia Metropolitana per l'affitto, andando a stipulare i primi contratti a canone concordato. Grazie ad un progetto specifico di supporto al lavoro, ai nostri servizi si sono rivolte diverse decine di utenti, e con soddisfazione possiamo dire che alcuni di essi sono riusciti a trovare collocamento. E' stato crescente nell'anno anche l'intervento fornito all'Istituto Comprensivo con 451 ore settimanali di sostegno da parte di educatori professionali ad alunni disabili, cui si aggiungono gli altri interventi nelle scuole superiori di secondo grado o presso gli istituti scolastici di altri Comuni (passate complessivamente da 415 ore settimanali del 2012 a 524 del 2013).

Rispetto alla gestione della macchina amministrativa, nel 2013 sono state trasferite le funzioni del Servizio Personale all'Unione di Terred'Acqua, i servizi comunali sono stati molto impegnati nell'adeguare le attività, i procedimenti e i Regolamenti, in campo tributario, edilizio e di servizi alle imprese. Novità normative hanno riguardato anche gli obblighi di pubblicità e trasparenza dell'attività amministrativa oltre a numerosi adempimenti per prevenire fenomeni di corruzione nella p.a. imposti dal governo centrale. La leva maggiore del cambiamento in ambito amministrativo è stata l'innovazione. La digitalizzazione dei servizi, avviata per tempo nel nostro ente, nel 2013 ci ha permesso di diffonderne l'uso presso i nostri cittadini con evidenti risparmi di tempo e risorse per tutti.

Il Sindaco
Loris Ropa

L'Assessore alle Politiche economiche e finanziarie
Carlo Monari

Parte I - Gli organi e le società del Comune

Gli organi di governo e gli eletti

Gli organi di governo del Comune sono il Sindaco, la Giunta e il Consiglio Comunale.

Il **Sindaco** Loris Ropa ha seguito per diretta competenza le politiche riferite a *Pianificazione Territoriale, Urbanistica, Sicurezza, Comunicazione e Cultura*.

La **Giunta comunale** ha operato con la seguente articolazione:

- Massimiliano Lazzari (Vice Sindaco) con deleghe a *Affari Istituzionali, Lavori Pubblici, Mobilità sostenibile e Sport*;
- Carlo Castellucci con deleghe a *Politiche del Benessere, Servizi alla Persona, Volontariato, Protezione Civile, Decentramento territoriale e Relazioni con le Consulte del territorio*;
- Mirna Cocchi con deleghe a *Ambiente e Attività Produttive*;
- Silvia Manfredini con deleghe a *Politiche per l'Infanzia, Istruzione, Formazione, Politiche Giovanili e Pari Opportunità*;
- Carlo Monari con deleghe a *Politiche Finanziarie e Tributarie, Controllo sulle Società Partecipate e Innovazione tecnologica*.

Il **Consiglio Comunale**, composto da 20 Consiglieri di cui 13 del gruppo di maggioranza e 7 di due gruppi d'opposizione, è suddiviso nei **Gruppi**:

Con Ropa. Insieme per Anzola: Loris Marchesini (Capogruppo), Giampiero Veronesi (Presidente del Consiglio Comunale), Vanna Tolomelli, Saverio Sblendido, Davide Querzè (Consigliere con incarico del Sindaco per la tematica della "pace e cooperazione internazionale"), Monica Bartolini, Francesco Moscatelli (Consigliere con incarico del Sindaco a rappresentare l'Ente nei rapporti con le Associazioni "Libera" ed "Avviso Pubblico"), Annalisa Roma, Morgan Rimondi, Fiorenzo Malaguti, Carmine Maddaloni, Luciana De Franceschi, Paolo Iovino.

La nostra Anzola: Gabriele Gallerani (Capogruppo), Francesco Roncaglia, Riccardo Facchini, Leonardo Zavattaro, Tiziana Cannone

Sinistra Unita per Anzola: Antonio Giordano (Capogruppo), Nadia Morandi.

I lavori della Giunta e del Consiglio

	2004	2005	2006	2007	2008	2009	2010	2011	2012	2013
N° di deliberazioni di C.C.	120	123	106	110	74	117	97	91	87	86
N° riunioni Consiglio	17	19	18	14	12	16	14	16	15	14
N° di deliberazioni di G.C.	157	197	147	130	75	137	187	202	222	191
N° riunioni Giunta	47	48	48	51	49	45	46	51	48	50

Le Consulte territoriali

Consulta Territoriale di Anzola Capoluogo

Sede: Municipio, Saletta Gruppi, Via Grimandi,1

Presidente: Stefano Bondioli

Componenti: Khadija Ennagassi, Ofelia Benedetto, Mirella Marchesini, Guido Gaddi, Fabio Canali, Irene Paiano

Consulta Territoriale di Lavino di Mezzo

Sede: Centro Civico Lavino di Mezzo Via Ragazzi n. 6

Componenti: Nadia Nucci, Jones Berselli, Laura Marani, Mara Tagliani

Consulta territoriale di Santa Maria in Strada

Sede: Centro Polivalente Culturale "Amarcord", Via Suor Orsola Donati n. 86

Presidente: Alessia Vecchi

Componenti: Rosanna Bartolini, Carmelo Passante, Moris Ronchetti, Mauro Grandi

Consulta Territoriale di San Giacomo del Martignone

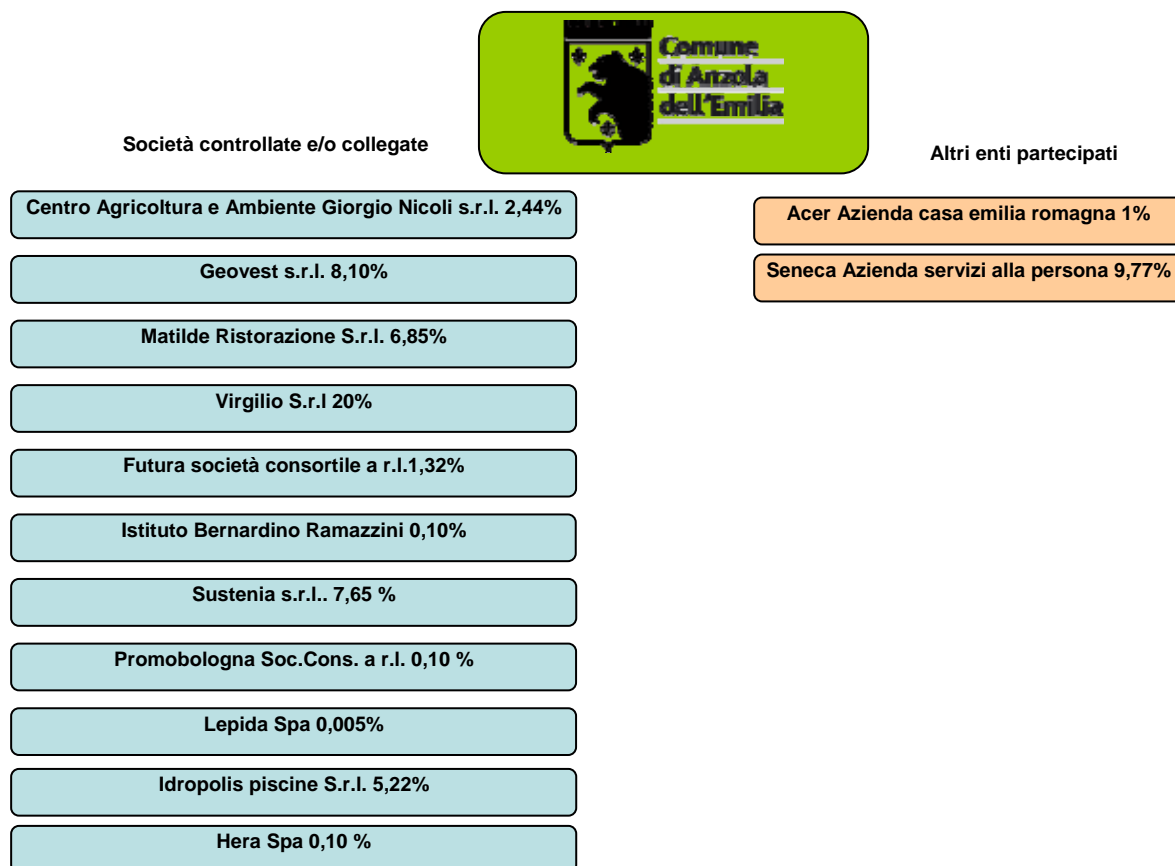
Sede: Centro Civico Via Torresotto n. 2

Presidente: Corrado Crepuscoli

Componenti: Danilo Datteri, Stefania Naldi e Rosanna Biancardi

Il Sistema Anzola: gli enti partecipati

Il Comune di Anzola si è dotato nel tempo di strutture operative che gli consentono una gestione più efficiente di alcuni servizi, mantenendo all'interno dell'ente la programmazione ed il controllo.



La rete territoriale di Terred'Acqua

Nata a Dicembre 2011 dall'Associazione dei Comuni di Anzola dell'Emilia, Calderara di Reno, Crevalcore, Sala Bolognese, Sant'Agata Bolognese e San Giovanni in Persiceto, l'Unione di Terred'Acqua è attiva da Gennaio 2012.

Il Consiglio dell'Unione è composto da 24 componenti di cui 6 sono i Sindaci dei Comuni partecipanti, più 18 consiglieri provenienti dai consigli comunali dei Comuni, ripartiti proporzionalmente al numero degli abitanti. L'Unione presidia le seguenti attività trasferite dai Comuni:

- **Servizi catastali:** dal 2001 è stato attivato un ufficio catasto associato che ha sede nel Comune di San Giovanni in Persiceto e che svolge le stesse funzioni degli uffici provinciali dell'Agenzia del Territorio di Bologna. Inoltre è attivo presso il nostro Comune uno sportello per le visure catastali.
- **Corpo Intercomunale di Polizia Municipale e servizio di Protezione Civile:** è stato attivato in forma associata dal luglio 2007 con sede in San Giovanni in Persiceto accorpendo la Polizia Municipale di cinque comuni prima a cui si è aggiunta da ultimo anche quella del Comune di Crevalcore. Ad Anzola c'è un presidio locale, collegato operativamente alla struttura sovracomunale. La funzione di Protezione Civile, in forma associata dal 2006, è direttamente collegata al Corpo Intercomunale di Polizia Municipale e si occupa di prevenire e affrontare efficacemente ogni situazione d'emergenza o di rischio.
- **Servizio Informatico associato (SIAT):** è stato attivato nella seconda metà del 2007 unificando i servizi informatici di cinque comuni. Sono stati allestiti appositi uffici in San Giovanni in Persiceto dove si è progressivamente trasferito tutto il personale proveniente dai comuni per unificare la gestione degli strumenti informatici e coordinare i nuovi progetti di sviluppo e innovazione.
- **Ufficio di piano area sociale:** è stato attivato fin dal 2005 ma, dopo la nascita dell'Azienda dei Servizi alla Persona (ASP), dal 2008 è stato riorganizzato per svolgere compiti di supporto all'elaborazione e valutazione della programmazione in area sociale e socio-sanitaria (Piano di zona distrettuale per la salute e il benessere sociale e programmi attuativi annuali), attività istruttoria per definire un sistema di rapporti stabili con l'ASP e con tutti i soggetti che producono servizi sul territorio, azioni di impulso e di verifica delle attività attuative della programmazione sociale e socio-sanitaria e per le pari opportunità. La sede è presso il Comune di San Giovanni in Persiceto.
- **Politiche di pace, solidarietà e cooperazione internazionale:** dal 2007 i comuni si sono associati per realizzare attività congiunte di solidarietà internazionale, cooperazione decentrata e promozione di politiche di pace. Comune capofila è San Giovanni in Persiceto.
- **Sistema museale di Terred'Acqua:** è una rete museale denominata "Il Museo del Cielo e della Terra", che comprende diversi poli dislocati sul territorio di tutti i comuni incluse le aree naturalistiche, gestite in modo coordinato con l'obiettivo di configurarsi quale museo della scienza e dell'ambiente dell'area metropolitana bolognese. Vengono svolte attività di laboratorio, visite guidate e itinerari naturalistici soprattutto rivolti alle scuole e attività di divulgazione scientifica per tutta la cittadinanza.
- **Servizio Personale:** dal 1° gennaio 2013 il Servizio Personale viene gestito in forma associata e si configura come Servizio Personale dell'Unione Terred'Acqua. La sede è a San Giovanni in Persiceto (con una sede distaccata anche a Calderara di Reno), il servizio si occupa del trattamento economico-previdenziale e del trattamento giuridico dei dipendenti di tutti e sei i Comuni.

Le risorse destinate ai servizi in Unione

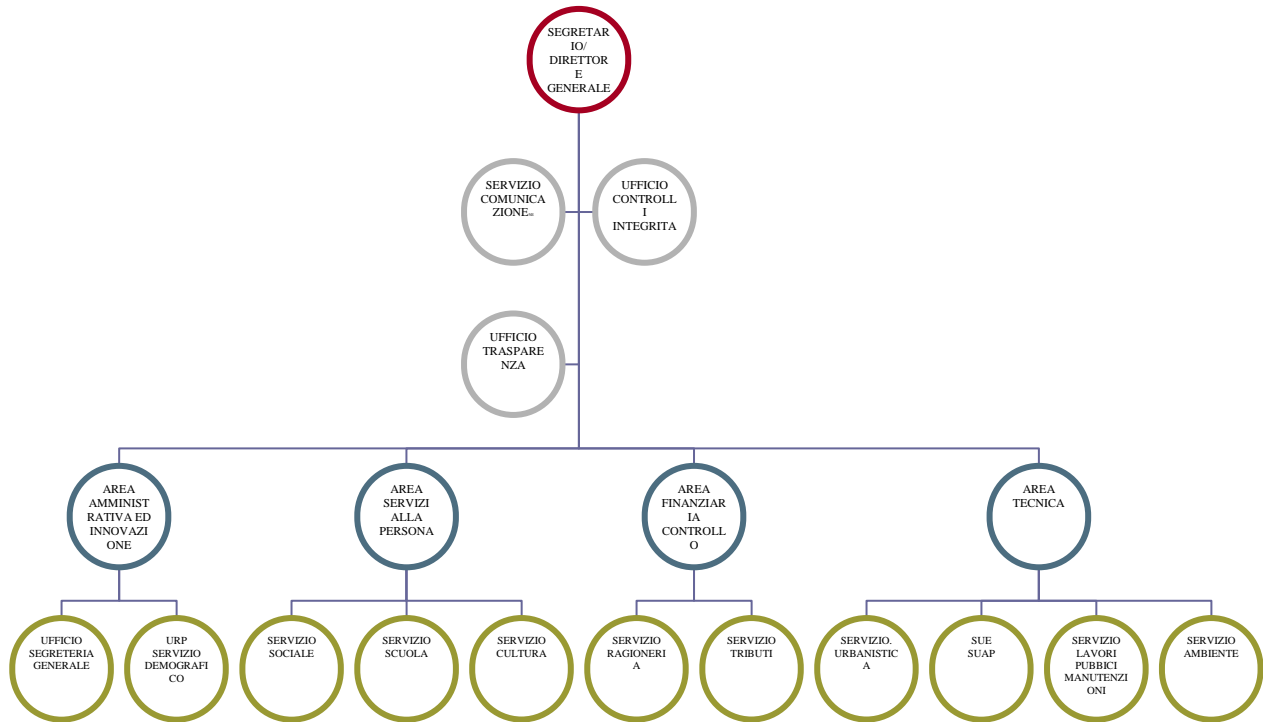
Servizio associato	anno 2009	anno 2010	anno 2011	anno 2012	anno 2013
Attività istituzionali	€ 5.671,03	€ 6.295,22	€ 4.906,02	€ 2.067,90	€ 18.811,87
Servizi catastali	€ 17.020,19	€ 17.817,75	€ 17.386,00	€ 16.331,88	€ 15.459,32
Ufficio di Piano (area urbanistica)	€ 19.127,68	€ 13.720,90	€ 967,86	-	-
Corpo intercomunale di Polizia Municipale	€ 114.858,52	€ 118.603,57	€ 117.200,00	€ 234.242,08	€ 491.276,70
Servizio prevenzione-protezione e sicurezza sui luoghi di lavoro	€ 5.230,25	€ 5.084,73	€ 3.774,32	€ 1.670,39	€ 3.207,83
Ufficio di Piano Area Sociale	€ 12.052,83	€ 8.947,82	€ 12.802,38	€ 5.927,57	€ 14.536,52
Protezione civile	€ 2.782,16	€ 3.079,83	€ 2.935,00	€ 2.947,09	-
Festività civili	€ 1.323,44	€ 1.326,17	€ 1.634,00	€ 1.240,15	€ 1.700,00
Sistema museale	€ 2.053,22	€ 2.114,82	€ 1.089,13	€ 12.308,28	€ 20.665,84
Politiche di pace-solidarietà e cooperazione internazionale	€ 1.500,00	€ 1.000,00	€ 1.000,00	€ 1.000,00	€ 1.000,00
Pari opportunità	€ 1.757,00	€ 1.824,70	€ 1.822,44	€ 1.822,44	€ 1.830,83
Personale				€ 25.509,76	€ 152.681,41
Servizio Informatico Associato (SIAT)	€ 171.159,40	€ 176.550,67	€ 148.103,60	€ 164.287,93	€ 161.339,00
Totale	€ 354.535,72	€ 356.366,18	€ 313.620,75	€ 469.355,47	€ 882.509,32



I Sindaci di Terred'Acqua firmano il Patto dei Sindaci per la riduzione di CO2

Parte II – Le risorse e le politiche di bilancio

1. Risorse umane: funzioni e struttura organizzativa dell'ente



La struttura organizzativa del Comune di Anzola dell'Emilia è costituita da quattro aree di attività, che fanno riferimento tutte alla Direzione Generale. I responsabili di area, insieme al Direttore Generale formano il Comitato di Direzione. Il quadro dell'organizzazione, è completato dal Presidio locale della Polizia Municipale Intercomunale di Terred'Acqua. Esiste un Nucleo di Valutazione gestito a livello sovra comunale, per verificare e valutare il grado di raggiungimento degli obiettivi gestionali da parte dell'organizzazione. Le spese del personale sono comprensive della quota parte a carico del Comune di Anzola dell'Emilia per le spese del personale dell'Unione di Terred'Acqua.

Oggetto	Anno 2009	Anno 2010	Anno 2011	Anno 2012	Anno 2013
Personale in servizio a tempo indeterminato di cui part-time	Tempo Indeterminato n. 87 di cui n. 8 Part-time (Donne 60/ Uomini 27)	Tempo Indeterminato n. 89 di cui n. 7 Part-time (Donne 60/ Uomini 29)	Tempo Indeterminato n. 87 di cui n. 6 Part-time (Donne 58/ Uomini 29)	Tempo Indeterminato n. 86 di cui n. 6 Part-time (Donne 58/ Uomini 29)	Tempo Indeterminato n. 75 di cui n. 6 Part-time (Donne 54/ Uomini 21)
Personale in servizio a tempo determinato	06	05	04	03	03
Collaborazioni Coordinate e Continuative	01	0	0	0	0
Numero ore formative totali nell'anno	300	1255	603	520	783
Costi sostenuti per la formazione	€ 30.713,45	€ 59.200,00	€ 15.351,80	€ 8.683,56	€ 18.548,21
Spesa complessiva per il personale	3.626.289,83	3.582.082,18	3.527.665,33	3.622.036,88	3.353.114,44
Rimborso spesa per il personale comandato presso altre Amministrazioni	117.414,87	154.421,89	174.205,96	283.874,83	34.593,00

2. Le caratteristiche delle risorse tecnologiche

Il patrimonio tecnologico comunale è la strumentazione messa a disposizione del personale per garantire il servizio al cittadino; dal 2008 le risorse informatiche, con le relative spese, sono gestite dai Servizi Informativi di Terred'Acqua (SIAT).

Nel corso degli anni sono stati compiuti numerosi interventi e investimenti per la qualificazione delle risorse tecnologiche, sia hardware sia software. Nel 2013 sono proseguiti gli interventi orientati al processo di de-materializzazione delle procedure amministrative e sono stati pubblicati i primi dataset in formato open data.

	Anno 2009	Anno 2010	Anno 2011	Anno 2012	Anno 2013
Spesa corrente	161.400,00	176.550,00	168.150,00	178.134,00	161.339,00
Investimenti	51.000,00	21.000,00	20.011,00	41.000,00	20.000,00
Totale	212.400,00	197.550,00	188.161,00	219.134,00	181.339,00

3. Le risorse finanziarie

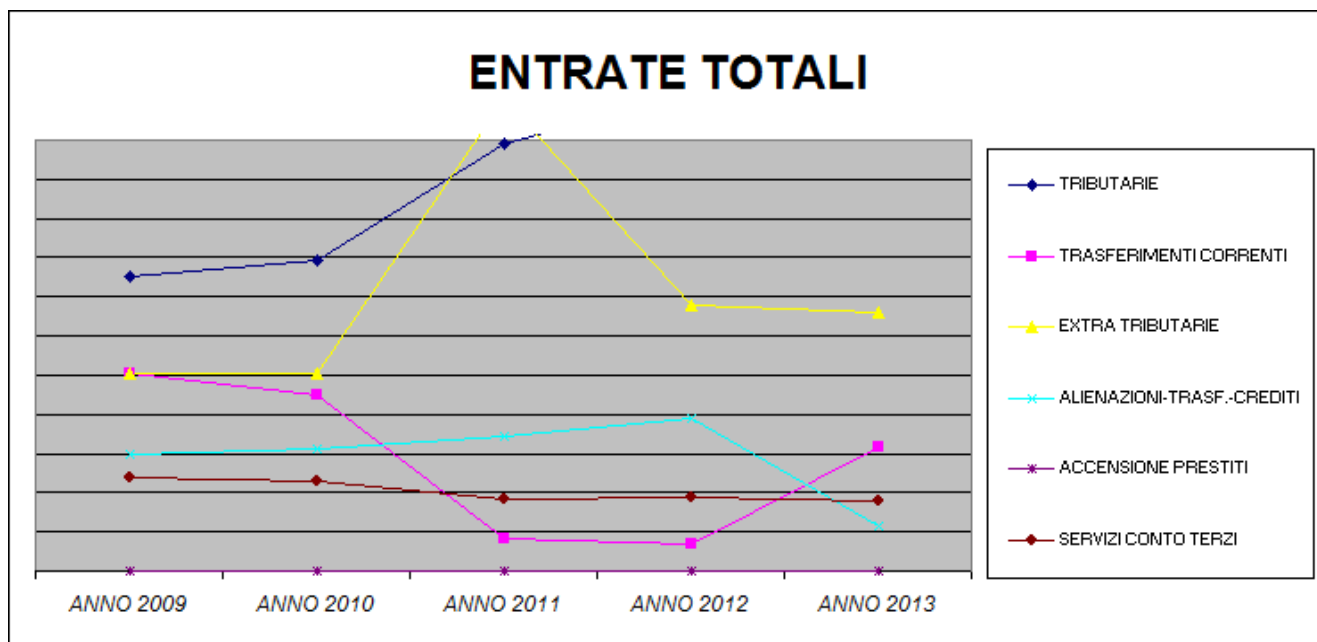
La gestione delle entrate

Dall'inizio del mandato l'Amministrazione tende a realizzare una politica fiscale e tariffaria indirizzata a garantire equità, moderazione nell'applicazione delle imposte e salvaguardia dell'erogazione dei servizi, soprattutto quelli di maggiore rilevanza sociale. Attraverso una costante attività di accertamento, ed in collaborazione con l'Agenzia delle Entrate, l'Ente opera per contrastare l'evasione e l'elusione di imposte, tasse ed altre entrate comunali.

Osservando la tabella che riguarda la ripartizione delle entrate, si nota che la voce trasferimenti si è ridotta tra il 2009 e il 2012, mentre nel 2013 ha avuto un aumento dovuto alla compensazione da parte dello Stato per il mancato gettito in seguito dall'abolizione dell'IMU sull'abitazione principale.

ENTRATE	ANNO 2009	ANNO 2010	ANNO 2011	ANNO 2012	ANNO 2013
TRIBUTARIE	3.752.279,62	3.957.116,51	5.444.927,66	6.106.735,05	6.579.419,86
TRASFERIMENTI CORRENTI	2.515.799,51	2.246.961,19	418.352,14	339.460,25	1.573.830,73
EXTRA TRIBUTARIE	2.515.953,69	2.524.928,16	6.033.742,27	3.390.496,96	3.296.376,21
ALIENAZIONI-TRASF.-CREDITI	1.499.773,23	1.561.126,69	1.721.114,06	1.956.160,80	567.528,86
ACCENSIONE PRESTITI	0,00	0,00	0,00	0,00	0,00
SERVIZI CONTO TERZI	1.187.813,47	1.136.861,80	925.087,86	941.546,08	894.310,98

TOTALE	11.471.619,52	11.426.994,35	14.543.223,99	12.734.399,14	12.911.466,64
---------------	----------------------	----------------------	----------------------	----------------------	----------------------



Di conseguenza si è attenuata la tendenza all'**autonomia finanziaria** vissuta dal Comune in maniera pressoché totale negli anni tra il 2010 e il 2012. Infatti, la capacità di spesa del nostro Ente nel 2013 è stata garantita da entrate derivanti da risorse autonome per una percentuale del 86,25%, mentre era pari al 96,55% nell'anno precedente.

	Anno 2009	Anno 2010	Anno 2011	Anno 2012	Anno 2013
Autonomia finanziaria (percentuale di incidenza delle entrate proprie dell'Ente sul totale delle entrate correnti, segnalando quanto la capacità di spesa è garantita da entrate dell'Ente)	71,36%	74,26%	96,48%	96,55%	86,25%

Tra le varie voci di entrata, quelle tributarie sono molto importanti nella politica di reperimento delle risorse dell'Ente. Sono suddivise in tre categorie che misurano le diverse forme di contribuzione dei cittadini alla gestione: imposte, tasse e tributi speciali.

Fanno parte della categoria delle imposte: l'imposta comunale sugli immobili-ICI (ancora presente nelle attività di accertamento), l'imposta municipale unica-IMU, l'imposta sulla pubblicità, l'addizionale comunale sull'IRPEF.

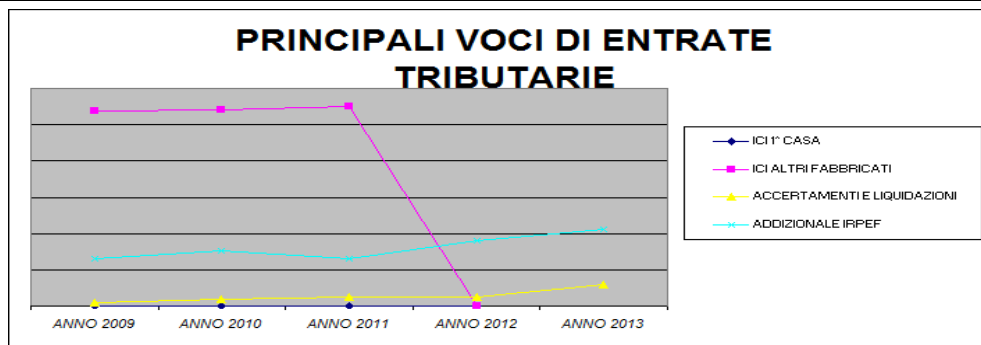
Nel 2013 è stata modificata la Tariffa integrata ambientale, trasformata in Tributo comunale sui rifiuti e sui servizi, in seguito a novità normative introdotte in materia. Ciò ha fatto sì che transitassero in Bilancio € 1.884.093,31

L'**Imposta municipale propria (IMU)**, nel 2013 ha portato nelle casse comunali €2.470.423,34, importo quasi dimezzato rispetto al 2012 data l'abolizione IMU sulla casa principale e altre fattispecie residuali e l'acquisizione da parte dello Stato della somma di €1.215.681,00 per l'alimentazione del Fondo di solidarietà comunale. A fronte di tale prelievo, il trasferimento verso il Comune è stato solo di €735.370,34.

Per quanto riguarda l'addizionale IRPEF, il Comune ha confermato il meccanismo introdotto nel 2012 quando aveva deliberato aliquote dell'**addizionale comunale all'Imposta sul reddito delle persone fisiche** differenziate unicamente in relazione agli scaglioni di reddito previsti ai fini dell'IRPEF, con lo scopo di assicurare la razionalità ed il criterio di progressività del sistema costituzionalmente tutelati.

L'attività di **accertamento dei pagamenti** svolta dai servizi comunali ha portato a recuperare risorse in maniera sempre più efficace nel corso degli anni, raggiungendo nel 2013 l'importo di €293.418,23

ENTRATE tributarie	ANNO 2009	ANNO 2010	ANNO 2011	ANNO 2012	ANNO 2013
ICI 1^ CASA	0,00	0,00	0,00	0,00	
ICI ALTRI FABBRICATI	2.688.000,00	2.710.000,00	2.745.184,41	0,00	
ACCERTAMENTI E LIQUIDAZIONI	45.396,17	92.956,34	118.586,01	122.677,63	293.418,23
IMU	0,00	0,00	0,00	4.408.940,06	2.470.432,34
ADDIZIONALE IRPEF	650.000,00	763.724,86	650.000,00	898.954,26	1.055.094,00
COMPARTECIPAZIONE IRPEF	105.984,16	108.560,91	0,00	0,00	
COMPARTECIPAZIONE IVA	0,00	0,00	793.768,40	0,00	
F.DO SPERIMENTALE RIEQUILIBRIO	0,00	0,00	876.999,57	532.078,05	
FONDO DI SOLIDARIETA'					735.370,34
TRIBUTO COMUNALE SUI RIFIUTI E SUI SERVIZI					1.884.093,31
ALTRE	262.899,29	281.874,40	260.389,27	144.085,05	141.011,64
TOTALE	3.752.279,62	3.957.116,51	5.444.927,66	6.106.735,05	6.579.419,86



Alcuni indicatori finanziari

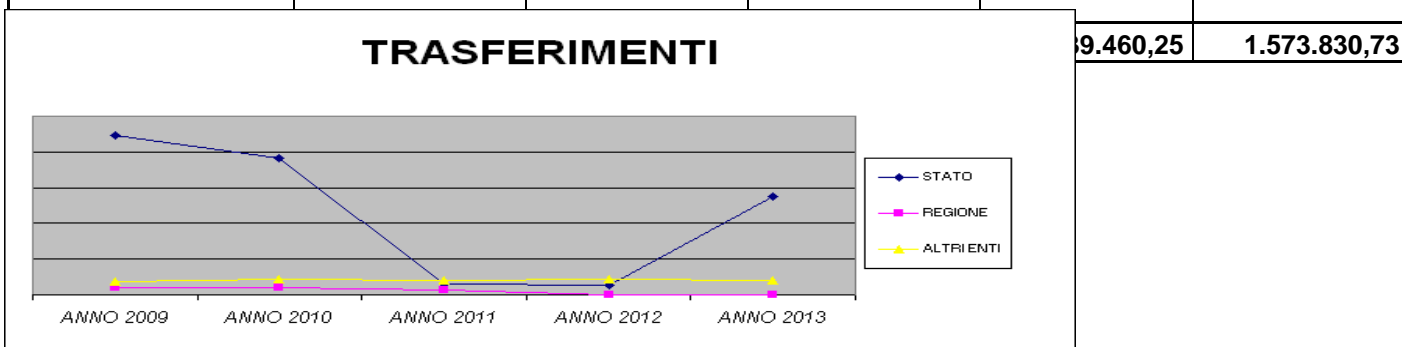
	Anno 2009	Anno 2010	Anno 2011	Anno 2012	Anno 2013
Incidenza entrate tributarie su entrate proprie (segnala la misura in cui le entrate tributarie partecipano alle entrate proprie dell'Ente)	59,86%	61,05%	47,44%	64,30%	66,62%
Autonomia impositiva (misura la parte delle entrate correnti determinata da entrate di natura tributaria)	42,72%	45,33%	45,77%	62,08%	57,46%
Pressione tributaria (misura l'importo medio di imposizione tributaria per cittadino)	316,62	330,83	449,33	500,92	538,19

Le entrate relative ai **trasferimenti correnti** evidenziano le forme contributive, da parte dello Stato e degli enti del settore pubblico allargato, finalizzate ad assicurare la gestione corrente e l'erogazione dei servizi di competenza dell'Ente.

Tra le diverse forme di contribuzione erogate dallo Stato, dalla Regione, dalla Provincia e dagli altri enti pubblici per finanziare la gestione ordinaria e quindi i servizi di competenza dell'Ente, nel 2013 c'è stata una ripresa dei trasferimenti da parte dello Stato a seguito dell'abolizione dell'Imposta municipale propria sull'abitazione principale e su altre fattispecie imponibili. E' stato confermato invece il blocco dei trasferimenti da parte della Regione, avvenuto già dal 2012, quando si sono azzerati i fondi previsti per i contributi destinati a supportare il pagamento dei canoni di locazione per i cittadini meno abbienti e quelli per le attività socio-assistenziali in carico al Comune.

TRASFERIMENTI CORRENTI	ANNO 2009	ANNO 2010	ANNO 2011	ANNO 2012	ANNO 2013
------------------------	-----------	-----------	-----------	-----------	-----------

STATO	2.237.955,85	1.918.914,03	143.236,96	127.041,01	1.375.986,81
REGIONE	94.826,14	103.407,35	70.655,37	1.360,36	1.327,05
ALTRI ENTI	183.017,52	224.639,81	204.459,81	211.058,88	196.516,87



Alcuni indicatori finanziari

	Anno 2009	Anno 2010	Anno 2011	Anno 2012	Anno 2013
Grado di dipendenza erariale (Quantifica il peso specifico dei trasferimenti erariali rispetto al totale delle entrate correnti)	25,48%	21,98%	1,20%	1,29%	12,02%
Intervento erariale (misura la somma media per cittadino con la quale lo Stato contribuisce alle spese strutturali ed ai servizi pubblici)	188,84	160,43	11,82	10,42	112,56

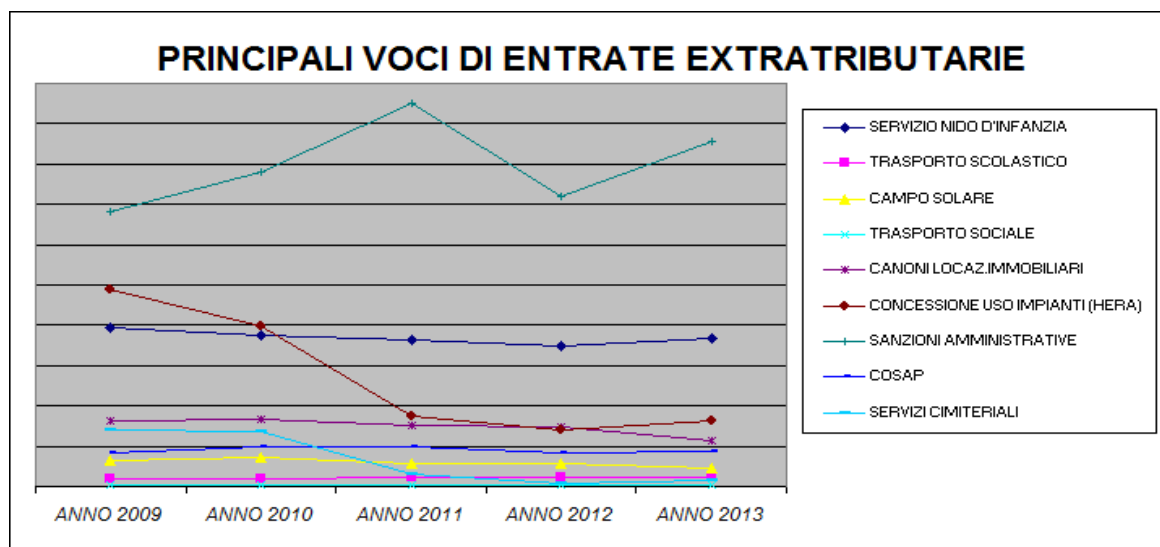
Le entrate extratributarie hanno un notevole valore sociale e finanziario in quanto riguardano il corrispettivo dovuto per tutte le prestazioni rese ai cittadini attraverso i servizi istituzionali, a domanda individuale e produttivi.

Negli anni le tariffe dei servizi comunali sono rimaste pressoché invariate e di conseguenza anche le corrispondenti entrate. Qualche lieve flessione nelle entrate riguardanti il campo solare può essere ricondotta all'influenza della crisi economica sofferta dalle famiglie.

A decorrere dal 2012 è rientrato tra le attività del Comune il procedimento di riscossione delle rette di refezione scolastica, incassate in precedenza direttamente dal gestore del servizio (così come la riscossione delle reti gas era stata reinternalizzata nel 2011). Nel 2013 sono state modificate le tariffe della refezione scolastica, con l'introduzione del calcolo in base all'ISEE e di una nuova fascia di contribuzione.

La riduzione delle entrate nei servizi cimiteriali che si registra dal 2011 è dovuta alla presa in carico delle riscossioni da parte del nuovo gestore Virgilio.

ENTRATE EXTRATRIBUTARIE	ANNO 2009	ANNO 2010	ANNO 2011	ANNO 2012	ANNO 2013
SERVIZIO NIDO D'INFANZIA	393.733,63	376.330,95	364.707,24	347.689,20	368.365,24
REFEZIONE SCOLASTICA	0,00	0,00	0,00	584.688,64	616.563,72
TRASPORTO SCOLASTICO	20.028,00	20.757,00	23.502,00	24.144,00	23.912,60
CAMPO SOLARE	64.941,50	72.326,25	58.346,15	56.309,35	45.813,75
TRASPORTO SOCIALE	2.132,40	2.944,34	5.436,18	4.537,94	4.550,00
CANONI LOCAZ.IMMOBILIARI	163.534,21	166.798,66	149.784,64	146.611,52	113.342,80
CONCESSIONE USO IMPIANTI (HERA)	490.039,53	396.359,32	173.545,29	140.637,94	162.783,34
SANZIONI AMMINISTRATIVE	680.297,27	780.988,31	951.041,33	720.984,08	854.219,79
COSAP	82.800,23	97.645,00	98.391,85	84.921,20	86.830,13
SERVIZI CIMITERIALI	140.251,20	135.218,60	29.000,00	8.364,83	15.063,00
ALTRE	478.195,72	475.559,73	3.597.845,03	692.686,64	408.586,78
SERVIZIO GAS			582.142,56	578.921,62	596.345,06
TOTALE	2.515.953,69	2.524.928,16	6.033.742,27	3.390.496,96	3.296.376,21



Alcuni indicatori finanziari

	Anno 2009	Anno 2010	Anno 2011	Anno 2012	Anno 2013
Entrate extra tributarie su entrate proprie (capacità dell'ente di far fronte alle spese della gestione ordinaria attraverso le entrate extra tributarie)	40,14%	38,95%	52,56%	35,70%	33,38%
Autonomia tariffaria propria (misura l'incidenza relativa delle entrate extratributarie sul totale delle entrate correnti)	28,64%	28,93%	50,72%	34,47%	28,79%

La gestione della spesa

Di seguito sono riportati i principali dati disponibili sull'entità e sulla composizione della spesa del Comune di Anzola durante il periodo di mandato amministrativo 2009-2013. Le voci di spesa sono distinte tra:

- spese correnti, necessarie al normale funzionamento ed ai servizi erogati dall'ente;
- spese in conto capitale, destinate alla realizzazione di investimenti ed opere (es. strade, edifici ecc.)
- spese per rimborso prestiti, sostenute per il finanziamento di mutui o prestiti ottenuti
- spese per servizi in conto terzi, sostenute per conto di terzi

L'aumento che si evidenzia negli importi relativi alla spesa corrente, è rappresentato quasi completamente dalle spese sostenute in seguito alla diversa contabilizzazione in Bilancio del servizio rifiuti.

SPESE	ANNO 2009	ANNO 2010	ANNO 2011	ANNO 2012	ANNO 2013
CORRENTI	8.419.278,62	9.091.006,70	8.918.851,71	9.552.099,46	11.200.060,67
CONTO CAPITALE	2.203.253,77	1.332.880,47	3.743.369,26	1.043.685,05	1.687.469,37
RIMBORSO PRESTITI	146.423,92	302.149,28	1.268.094,22	348.980,33	118.452,23
SERVIZI CONTO TERZI	1.187.813,47	1.136.861,80	925.087,86	941.546,08	894.310,98

TOTALE	11.956.769,78	11.862.898,25	14.855.403,05	11.886.310,92	13.900.293,25
---------------	---------------	---------------	---------------	---------------	---------------

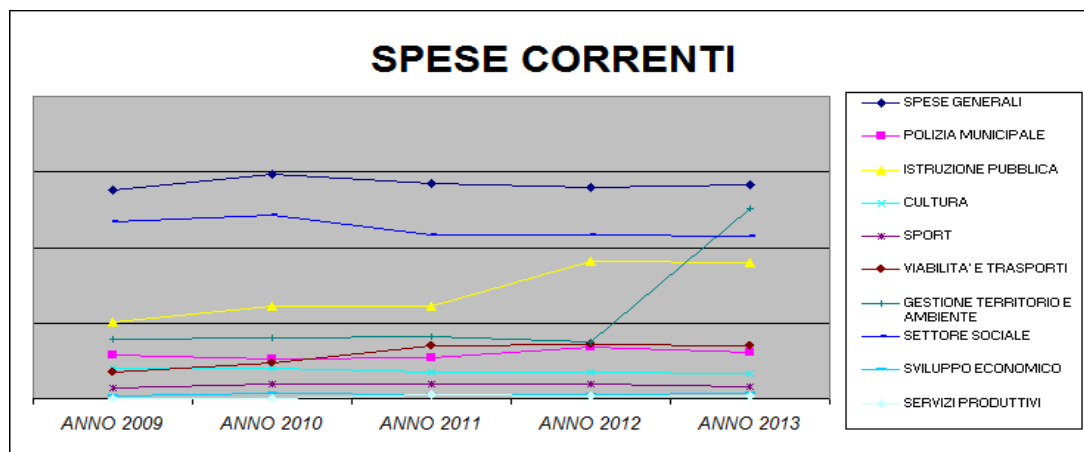
Le **spese correnti** comprendono tutte le somme necessarie per far fronte all'ordinaria attività dell'Ente e ai vari servizi pubblici attivati. La tabella riporta le spese correnti impegnate negli anni 2009, 2010, 2011, 2012 e 2013 suddivise nelle funzioni di appartenenza.

Si rileva un risparmio di spesa di €100.000,00 circa, considerando i tagli effettuati negli ambiti di attività riferiti a cultura, sport e Polizia Municipale.

SPESE CORRENTI	ANNO 2009	ANNO 2010	ANNO 2011	ANNO 2012	ANNO 2013
----------------	-----------	-----------	-----------	-----------	-----------

SPESE GENERALI	2.763.404,55	2.972.839,13	2.840.618,54	2.801.065,99	2.830.645,74
POLIZIA MUNICIPALE	582.072,64	521.580,23	537.185,72	683.980,13	604.528,10
ISTRUZIONE PUBBLICA	1.012.001,71	1.229.004,20	1.222.360,75	1.812.588,72	1.805.884,34
CULTURA	406.710,15	403.974,10	349.131,02	349.546,99	337.097,83
SPORT	147.145,88	187.060,91	183.545,36	184.400,81	165.050,34
VIABILITA' E TRASPORTI	350.224,60	470.781,70	690.300,14	707.719,28	691.907,64
GESTIONE TERRITORIO E AMBIENTE	784.485,07	811.047,67	826.176,39	753.382,09	2.508.241,30
SETTORE SOCIALE	2.334.731,49	2.427.401,11	2.164.139,30	2.158.629,59	2.156.215,38
SVILUPPO ECONOMICO	38.502,53	67.317,65	58.361,44	57.594,13	61.336,06
SERVIZI PRODUTTIVI	0,00	0,00	47.033,05	43.191,73	39.153,94

TOTALE	8.419.278,62	9.091.006,70	8.918.851,71	9.552.099,46	11.200.060,67
---------------	---------------------	---------------------	---------------------	---------------------	----------------------



	2009	2010	2011	2012	2013
Rigidità spesa corrente o rigidità strutturale (evidenzia quanta parte delle entrate correnti è assorbita dalle spese per il personale e per il rimborso di rate di mutui, da spese cioè di carattere rigido, non comprimibili nel breve periodo)	39,18%	41,53%	29,73%	34,61%	25,08%
Rigidità strutturale pro-capite (evidenzia in che misura "mediamente" le spese con elevato grado di rigidità" legate alle scelte organizzative e di indebitamento "pesano" sulla popolazione)	290,38	303,05	291,93	279,30	234,92

Gli investimenti

L'Amministrazione, dati i vincoli imposti dal patto di stabilità, si è impegnata ad effettuare gli interventi necessari in ordine di priorità, per garantire infrastrutture di servizio al territorio ed opere pubbliche a beneficio della collettività.

Gli investimenti non seguono un andamento costante negli anni essendo per natura destinati allo sviluppo di opere e progetti contestuali. Nel 2013 un investimento considerevole è stato fatto nell'ambito dell'istruzione pubblica con l'adeguamento dell'edificio scolastico di Via Chiarini e la realizzazione di nuovi spazi destinati alla refezione.

Altro settore di intervento è stato quello della viabilità con le somme destinate al consolidamento del Ponte Bailey e la manutenzione straordinaria di strade e ponti. In campo ambientale le risorse sono state destinate alla manutenzione straordinaria delle fognature acque bianche Scolo Cavanella.

INVESTIMENTI COMUNE	ANNO 2009	ANNO 2010	ANNO 2011	ANNO 2012	ANNO 2013
------------------------	-----------	-----------	-----------	-----------	-----------

FUNZIONI GENERALI DI AMMINISTRAZIONE	417.778,80	251.960,00	318.552,47	312.505,34	121.364,66
POLIZIA MUNICIPALE	23.440,00	35.000,00	94.940,00		10.100,00
ISTRUZIONE PUBBLICA	152.800,00	373.319,24	118.344,00	172.000,00	359.662,41
CULTURA	37.700,00	64.000,00	50.987,79	12.862,15	33.083,45
SPORT	77.000,00	69.500,00	17.000,00	97.000,00	68.000,00
VIABILITA' E TRASPORTI	335.000,00	46.786,23	190.000,00	114.471,45	423.406,69
GESTIONE TERRITORIO E AMBIENTE	348.197,31	303.715,00	2.886.345,00	195.009,66	671.852,16
SETTORE SOCIALE	811.337,66	188.600,00	67.200,00	139.836,45	
SVILUPPO ECONOMICO	0,00	0,00			
SERVIZI PRODUTTIVI	0,00	0,00			

TOTALE	2.203.253,77	1.332.880,47	3.743.369,26	1.043.685,05	1.687.469,37
---------------	---------------------	---------------------	---------------------	---------------------	---------------------

Alcuni indicatori finanziari

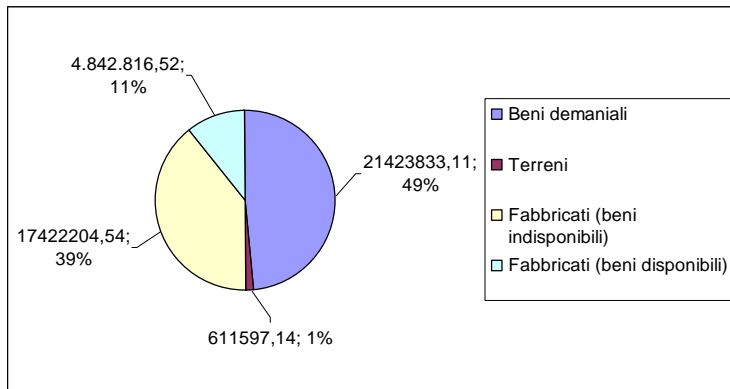
	Anno 2009	Anno 2010	Anno 2011	Anno 2012	Anno 2013
Indice di propensione all'investimento (mostra il peso specifico degli investimenti rispetto al totale delle spese con l'esclusione delle partite di giro e dei movimenti di fondi)	20,46%	12,43%	26,87%	9,54%	12,97%
Indebitamento locale pro-capite (evidenzia il debito pro capite per i mutui in ammortamento.)	64,73	38,88	103,01	73,77	63,87

Il patrimonio

Il patrimonio è il complesso dei beni immobili comunali e rappresenta la dotazione di valore di cui il Comune dispone. Gli immobili sono suddivisi in:

- beni demaniali, sono beni vincolati dal codice civile e leggi speciali per cui non possono essere oggetto di diritti a favore di terzi;
- beni indisponibili, sono quelli che hanno una funzione pubblica e sono legati a fini istituzionali dell'ente (uffici pubblici, scuole, ecc...)
- beni disponibili, sono quella parte del patrimonio non oggetto di vincoli che viene utilizzato per ottenere redditività dall'Amministrazione.

Il valore complessivo dei beni immobili del Comune al 31.12.2013 è pari a €44.300.451,31



Scuola dell'infanzia Lavino di Mezzo

Parte III - La relazione sociale

CULTURA E IDENTITÀ' DI ANZOLA

Le nostre priorità

Sono continuate le attività promosse al Museo di archeologia rivolte alle scuole del territorio, con la realizzazione di oltre 100 moduli didattici nel corso dell'anno. Rimane prioritario l'obiettivo di valorizzare la storia locale, stimolando iniziative di approfondimento e attività di ricerca sul passato di Anzola e sui suoi cittadini illustri. Nel coordinare l'attività culturale del territorio, abbiamo voluto consolidare in particolare la riflessione sui temi che ci stanno a cuore come i valori civili, la convivenza e l'integrazione, la cultura della legalità, la storia e le tradizioni locali. Incontri, letture, spettacoli, visite e viaggi rivolti ai più giovani ma anche all'intera comunità locale, per approfondire le conoscenze su un mondo che cambia e in cui è necessario presidiare l'affermazione dei principi costituzionali, il buon andamento delle Amministrazioni e la salute dei processi economici dalla corruzione e dai pericoli per la democrazia. Nel percorso di difesa delle istituzioni e di sviluppo della cultura delle regole, abbiamo trovato tanti compagni di strada nelle Associazioni Libera e Avviso Pubblico, ma anche nella Fondazione Angelo Vassallo che ci ha portato ad avviare una sorta di gemellaggio con i territori del Cilento.

<i>Le risorse investite</i>	Anno 2009	Anno 2010	Anno 2011	Anno 2012	Anno 2013
SPESA CORRENTE	114.594,53	114.762,90	74.174,37	66.455,69	70.098,85
INVESTIMENTI	10.000,00	56.500,00	39.026,79	744,15	20.000,00

I principali risultati raggiunti

- 41 patrocinii onerosi erogati ad associazioni locali per iniziative sul territorio.
- 113 incontri rivolti alla Scuola primaria nell'ambito dei progetti didattici per la conoscenza dell'archeologia.
- 1920 bambini delle scuole coinvolti in attività didattiche del museo archeologico



Mostra per l'infanzia di Lena Anderssen

IL POLO "CULTURALE"

Le nostre priorità

Dopo aver festeggiato dieci anni di presenza nella struttura polifunzionale di Piazza Giovanni XXIII, la Biblioteca di Anzola dell'Emilia ha potenziato le attività di promozione della lettura. Si è registrato un aumento del numero di prestiti bibliotecari e di quelli interbibliotecari effettuati nel 2013 ed in parallelo sono cresciuti i testi acquisiti in catalogo.

Obiettivo principale dell'Amministrazione è quello di incentivare la lettura e la diffusione del sapere nel territorio anche con letture spettacolo, gruppi di lettura, incontri con gli autori, corsi e visite guidate. Un'attenzione particolare è rivolta ai lettori più piccoli ed alle loro famiglie con un fitto calendario di proposte ed iniziative mirate, tra cui il progetto "**La parola ai bambini**" promosso in collaborazione con il Servizio Istruzione del Comune.

<i>Le risorse investite</i>	Anno 2009	Anno 2010	Anno 2011	Anno 2012	Anno 2013
SPESA CORRENTE	292.115,62	289.211,20	274.956,65	283.091,30	266.998,98
INVESTIMENTI	27.700,00	7.500,00	11.961,00	12.118,00	13.083,45



Il Gruppo di lettura in Biblioteca

I principali risultati raggiunti:

- Libri catalogati nell'anno: 1.593
- Audiovisivi e periodici catalogati nell'anno: 242
- Prestiti bibliotecari: 11.779
- Prestiti interbibliotecari: 358
- Iniziative di promozione della lettura n. 50, di cui n.17 dedicate all'infanzia
- Mostre realizzate: n.4
- Proiezioni film: n. 7
- Spettacoli: n. 4
- Concerti: n. 14
- 143 incontri con le classi dell'Istituto Comprensivo De Amicis per la promozione della lettura

I PROGETTI PER L'INFANZIA

Le nostre priorità

L'obiettivo dell'Amministrazione è fornire un **servizio di qualità** alle famiglie ed ai bambini in età prescolare. Per il servizio nido rimane molto alta la percentuale di soddisfazione delle richieste d'accesso e per la fascia d'età della Scuola dell'Infanzia è stata garantita un'offerta che complessivamente nelle varie scuole del territorio soddisfa le richieste delle famiglie. Nell'arco del mandato l'offerta scolastica per l'infanzia è cresciuta di 52 posti, trovando la sua piena collocazione con l'effettiva apertura di due nuove sezioni a Lavino di Mezzo a partire da Ottobre 2013.

Sono stati consolidati gli interventi ad integrazione dell'offerta educativa e culturale per bambini e famiglie (fiabe a merenda, progetti con le scuole, chiacchierate a tema) con un occhio particolare alle pratiche riguardanti il benessere e lo sviluppo armonico dei ragazzi. Per il servizio di refezione, nel 2013 è stato introdotto il calcolo della tariffa sulla base dell'ISEE, aggiungendo anche un nuovo scaglione, per rendere ancora più effettivo il principio di progressività ed equità nella contribuzione.

<i>Le risorse investite</i>	Anno2009	Anno2010	Anno 2011	Anno 2012	Anno 2013
SPESA CORRENTE	1.109.137,73	1.242.526,88	1.293.735,21	1.399.815,98	1.349.897,04
INVESTIMENTI	787.800,00	344.432,24	27.200,00	113.200,00	35.000,00



Striscione realizzato dalle educatrici e dai genitori al Nido Rodari in occasione dell'anniversario della Legge di istituzione dei Nidi d'Infanzia

I principali risultati raggiunti:

- Nido d'infanzia: domande d'accesso soddisfatte 60/60 nel primo bando e 7/15 nel secondo bando
 - Offerta scolastica per l'infanzia: n. 418 posti disponibili complessivamente tra Scuola dell'Infanzia statale e paritaria (bambini in età da scuola dell'infanzia n.396)
 - Coordinamento pedagogico:
 - n.5 incontri su tematiche educative rivolti a genitori ed educatori;
 - n.9 giornate di sportello pedagogico aperto ai genitori

I RAPPORTI CON IL MONDO DELLA SCUOLA

Le nostre priorità

Grazie ad un coordinamento proficuo con il mondo della scuola si è definito un programma di attività offerte dal Comune ad **integrazione e qualificazione dell'offerta educativa e scolastica**.

Futura. Tra i servizi che impegnano l'Amministrazione nell'offerta integrativa segnaliamo che per il sostegno scolastico abbiamo attivato un servizio che è sempre cresciuto negli anni, dato anche il numero di bambini certificati presenti nelle nostre scuole.

Nell'ultimo anno scolastico abbiamo fornito all'Istituto Comprensivo locale 451 ore settimanali di sostegno per gli alunni disabili con educatori professionali, a cui si aggiungono gli altri interventi nelle scuole superiori di secondo grado o presso gli istituti scolastici di altri Comuni (complessivamente passate dalle 415 ore settimanali del 2012 a 524 del 2013).

<i>Le risorse investite</i>	Anno 2009	Anno 2010	Anno 2011	Anno 2012	Anno 2013
SPESA CORRENTE	991.362,21	1.155.434,54	1.085.962,80	1.647.093,88	1.693.959,05
INVESTIMENTI	120.000,00	193.887,00	98.344,00	122.000,00	324.662,41

I principali risultati raggiunti

Sostegno handicap a scuola per n.46 bambini

N. 163 uscite scolastiche effettuate con gli scuolabus del Comune

Pasti erogati: alle Materne 42.967 (33.854 nel 2009, 37.973 nel 2010 e 41.641 nel 2011; 41.812 nel 2012); alle Elementari 86.887 (66.445 nel 2009, 68.454 nel 2010 e 78.047 nel 2011, 80.697 nel 2012).

161 iscritti al trasporto scolastico

Interventi a supporto delle famiglie:

n. 110 riduzioni rette scolastiche

n. 141 diete speciali per la mensa



A lezione di archeologia

EDUCAZIONE AD UNA VITA SANA

Le nostre priorità

Star bene con se stessi e con gli altri, praticando sport anche a livelli non agonistici, è questo l'obiettivo principale che l'Amministrazione si pone favorendo la pratica sportiva nel territorio tramite una convenzione con la Polisportiva e **mantenendo in efficienza gli impianti comunali**. Grazie alle 15 società sportive raggruppate nella Polisportiva, la gamma di discipline offerte ai ragazzi ed agli adulti che desiderano praticare sport ad Anzola è veramente molto ampia. A livello cittadino sono state realizzate i tradizionali appuntamenti tanto attesi e partecipati per la promozione dello Sport: Torneo dei Bar; Giugno Minibasket; gare di Orienteering; 25° anniversario Torneo regionale di calcio giovanile.

Anche durante il **Campo solare** nel periodo estivo, rivolto ai ragazzi in età scolare, si è promossa l'educazione motoria attraverso attività specifiche.

Nell'ambito dei Piani di zona sono stati realizzati Corsi di nuoto per alunni diversamente abili in collaborazione con la società Idropolis presso la piscina di San Giovanni, mentre in collaborazione con le scuole locali si è lavorato alla diffusione dell'educazione sportiva.

<i>Le risorse investite</i>	Anno 2009	Anno 2010	Anno 2011	Anno 2012	Anno 2013
SPESA CORRENTE	147.145,88	187.060,91	183.545,36	184.400,81	165.050,34
INVESTIMENTI	77.000,00	69.500,00	17.000,00	97.000,00	68.000,00

I principali risultati raggiunti

N. 122 bambini residenti iscritti ai corsi di nuoto estivi
Bambini e ragazzi sotto i 16 anni frequentanti i corsi delle società sportive: 628



Gara sportiva delle scuole

I GIOVANI COME RISORSA

Le nostre priorità

I giovani sono una risorsa importante per il nostro territorio, a loro e con loro abbiamo progettato attività e percorsi presso il Centro Giovani, secondo un duplice obiettivo: quello **socio-educativo** per i ragazzi della scuola dell'obbligo e quello per **l'aggregazione giovanile** rivolto soprattutto ai più grandi, già capaci di un protagonismo attivo e propositivo. Sono state promosse iniziative culturali come la proiezione di film, concerti, laboratori artistici ed espressivi, incontri formativi sui nuovi media e per la realizzazione di video.

Da qui è nata anche la redazione di una radio che trasmette via web.

La presenza dei ragazzi e le loro proposte sono risultate un arricchimento ed un'opportunità di scambio generazionale con molti altri mondi attivi del territorio che ha portato a collaborazioni proficue con associazioni di volontariato ed altre realtà consolidate del paese come la Fiera, il Carnevale e il calendario di iniziative per l'estate anzolese.

Grazie alla nostra foresteria moltissimi sono stati gli ospiti partecipanti a progetti di cooperazione e scambio internazionale organizzati da associazioni del territorio e non solo (Peace Games, Younet, Futura). Abbiamo collaborato alla realizzazione di alcuni scambi giovanili e ad un progetto europeo sulla partecipazione giovanile NyPad, insieme agli altri comuni di Terred'Acqua.

<i>Le risorse investite</i>	Anno 2009	Anno 2010	Anno 2011	Anno 2012	Anno 2013
SPESA CORRENTE	130.575,50	99.337,83	86.220,59	80.291,05	77.017,99
INVESTIMENTI	26.337,66	7.400,00	0,00	7.000,00	0,00

I principali risultati raggiunti

- Utenti inseriti n8 di scuola superiore (45 nel 2010 e 50 nel 2011)
- n.45 iniziative di aggregazione per la promozione dell'agio (alcune sviluppate su più giorni e in ambito distrettuale)
 - n. 11 iniziative e 21 incontri nelle scuole per il progetto "Giovani e Dipendenze "
- n. 2914 visite al sito web dedicato dei giovani



Gemellaggi di legalità a Pollica

ANZOLA CITTA' SICURA

Le nostre priorità

In tema di sicurezza stradale sono stati effettuati **servizi di pattugliamento** su tutta l'area vasta sovra comunale (con particolare attenzione agli interventi serali, festivi e notturni giunti complessivamente a 431 nel 2013).

Nel territorio di Anzola dell'Emilia i controlli effettuati hanno riguardato 884 veicoli, tra le violazioni al Codice della Strada riscontrate si registrano:

- 54 persone alla guida senza cinture di sicurezza;
- 126 violazioni riguardanti autotrasporti;
- 58 veicoli non revisionati secondo quanto previsto dalla normativa;
- 33 veicoli sanzionati per mancanza di copertura assicurativa;
- 12 autocarri in circolazione con sovraccarico;
- 9 persone alla guida in stato di ebbrezza etilica o sotto l'influenza di sostanze stupefacenti.
- 13 violazioni nell'uso di telefoni e lenti

La sicurezza stradale passa anche e soprattutto dalla prevenzione, continuano ad essere molto apprezzati gli interventi di **educazione stradale** rivolti ai bambini delle scuole del territorio. Il 2012 ha visto il coinvolgimento di 340 alunni di 3°, 4° e 5° classe della scuola primaria.

E' proseguita con costanza l'attività di **vigilanza nel settore dell'edilizia** e di controllo nei cantieri, in stretta collaborazione con il personale tecnico del Comune, vigilando sulla tutela della sicurezza dei lavoratori e dando seguito alle segnalazioni raccolte in materia per le verifiche sul rispetto della normativa di settore.

<i>Le risorse investite</i>	Anno 2009	Anno 2010	Anno 2011	Anno 2012	Anno 2013
SPESA CORRENTE	595.726,17	591.688,47	604.133,94	752.138,72	606.931,72
INVESTIMENTI	44.440,00	35.000,00	94.940,00	150.000,00	10.100,00



Servizio di prossimità al parco

Le nostre priorità

L'attività edilizia ed urbanistica sta attraversando un profondo cambiamento normativo a livello statale e regionale con una serie di modifiche procedurali che i Servizi Edilizia ed Urbanistica hanno affrontato recependo e dando il proprio contributo attraverso un documento tecnico in fase di redazione della Legge Regionale n. 15/2013.

I Servizi hanno contribuito alla realizzazione della piattaforma informatica Sieder per l'inoltro dei titoli edilizi al Comune, che sarà avviata nel nostro Comune in qualità di Ente sperimentatore.

I Servizi hanno partecipato a due tavoli tecnici regionali per la redazione degli atti di coordinamento relativi ai Controlli dei titoli Edilizi ed alla modulistica relativa ai Permessi di Costruire – Segnalazione Certificata di Inizio Attività – Comunicazione di Inizio Lavori. Nel corso dell'anno è iniziata anche la stesura della variante al Rue per il recepimento dei disposti di cui alla L.R. 15/2013.

Per quanto attiene il Servizio Urbanistica sono stati portati avanti i lavori per gli accordi propedeutici alla predisposizione del primo Piano Operativo Comunale.

Nell'area del Martignone, è stato approvato un accordo di programma in cui è prevista la sistemazione della viabilità e la realizzazione della pista ciclabile tra Ponte Samoggia e il capoluogo, da fare con gli oneri di perequazione in accordo con i Comuni della Valsamoggia.

Infine è stato chiuso il Piano del Centro antico, che prevedeva la riqualificazione di alcune zone del capoluogo per migliorarne la vivibilità creando un nuovo punto d'accesso e sosta nel centro urbano, nell'area dell'ex Locanda, ora piazzetta intitolata all'Unità d'Italia.

<i>Le risorse investite</i>	Anno 2009	Anno 2010	Anno 2011	Anno 2012	Anno 2013
SPESA CORRENTE	249.861,44	200.833,42	195.702,86	169.503,58	157.061,31
INVESTIMENTI	0,00	0,00	30.728,00	46.010,56	40.000,00

I principali risultati raggiunti

Autorizzazioni paesaggistiche: n.6

Permessi di costruire: n. 8

Segnalazioni certificate d'inizio attività: n. 63

Comunicazioni interventi di edilizia libera: n.
148

Certificati idoneità all'alloggio: n. 95

Oneri di urbanizzazione e costo di costruire:
€ 455.183,10



Recupero piazzetta ex Locanda intitolata all'Unità d'Italia

MOBILITA': AZIONI ED INTERVENTI

Le nostre priorità

L'Amministrazione ha promosso azioni ed interventi rivolti a potenziare **l'integrazione tra trasporto privato e trasporto pubblico locale**.

E' stata avviata una procedura partecipativa per la sistemazione della viabilità inerente la circolazione stradale su Via Chiarini, particolarmente coinvolta dal traffico diretto alle strutture scolastiche.

E' proseguito il rapporto di collaborazione con i vigili ausiliari volontari per il presidio degli attraversamenti pedonali nelle aree in prossimità delle scuole.

Sul fronte dei collegamenti con le frazioni si è consolidato il servizio di **Taxibus** per il collegamento di San Giacomo del Martignone con il capoluogo, che ha riscontrato molto apprezzamento tra i residenti della frazione.

E' proseguito l'impegno per garantire il collegamento di trasporto pubblico con San Giovanni in Persiceto, tramite il servizio del **Prontobus**.

L'Amministrazione ha curato la presenza di percorsi pedonali a basso impatto ambientale per la fruizione del territorio rurale, anche all'interno di proprietà private. Quando nell'area Orsi-Mangelli, il proprietario ha deciso di chiudere al pubblico le scuderie non consentendo più il passaggio, siamo intervenuti per salvaguardare l'abitudine anzolese di attraversare a piedi quell'area di pregio. Abbiamo richiesto di permettere il passaggio dei cittadini lungo l'argine e ciò ha comportato da parte del proprietario la realizzazione di una rete di recinzione e alcune opere di messa in sicurezza dell'argine. Il Comune dopo una lunga trattativa con la Regione Emilia Romagna - Autorità di bacino e dopo la realizzazione di interventi prescritti ha promosso il rilascio del parere favorevole al passaggio delle persone in quel tratto, riaperto così a beneficio della comunità.

<i>Le risorse investite</i>	Anno 2009	Anno 2010	Anno 2011	Anno 2012	Anno 2013
SPESA CORRENTE	38.000,00	41.000,00	35.685,00	38.335,91	38.994,68



Pista ciclabile Anzola-Lavino riqualificata ed intitolata a Fausto Coppi

I principali risultati raggiunti

Manutenzione ordinaria di 14 Km di percorsi ciclo-pedonali

Corse car sharing: 129 nel 2013.

Taxibus: 30 abbonati

LA SOSTENIBILITA' AMBIENTALE

Le nostre priorità

La percentuale di raccolta differenziata è salita nel 2013 al 56,3%, crescendo così di più di 7 punti percentuali tra l'inizio e la fine del mandato.

Abbiamo consolidato il sistema di **raccolta rifiuti porta a porta** avviato nel 2011 a S. Maria in Strada e Castelletto, esteso nel 2012 a S. Giacomo del Martignone e nel cosiddetto Forese, per passare gradualmente nel 2013 alla raccolta porta a porta delle sole **frazioni di carta e plastica** anche nel **Capoluogo e a Lavino di Mezzo** in vista dell'avvio della raccolta porta a porta integrale prevista nel 2014.

Per quanti abbiano fatto richiesta, è continuata la consegna delle compostiere in comodato gratuito con applicazione di una riduzione della relativa tariffa rifiuti. A regime è previsto che solamente il vetro continui ad essere conferito nella campana che resta stradale.

Abbiamo cercato di contenere le tariffe che sono fra le più basse del bacino provinciale.

Le campagne promozionali dei rifiuti promosse in accordo con Geovest e gli incontri di educazione ambientale nelle scuole anzolesi ci hanno permesso di divulgare una discreta consapevolezza sul corretto smaltimento dei rifiuti.

Abbiamo incrementato i controlli effettuati sul territorio aumentando le ore di intervento delle Guardie ecologiche volontarie (GEV) per il monitoraggio della corretta raccolta rifiuti e quello della fruizione delle aree verdi pubbliche del territorio, con particolare attenzione al corretto comportamento dei possessori di cani nella raccolta delle deiezioni canine.

E' proseguito il programma di manutenzione, gestione e messa in sicurezza delle **aree verdi**, con particolare attenzione ai giochi dei bambini e di gestione diretta della maggioranza delle aree a verde che si estendono per circa 54 ettari.

Si è proseguito con il programma di **disinfestazione dagli insetti e animali nocivi alla salute** in collaborazione con Sustenia.

<i>Le risorse investite</i>	Anno 2009	Anno 2010	Anno 2011	Anno 2012	Anno 2013
SPESA CORRENTE	354.442,55	447.048,63	477.563,07	464.069,02	2.302.139,64
INVESTIMENTI	327.197,31	75.086,00	30.904,00	38.999,10	0,00

I principali risultati raggiunti

Introduzione del sistema di raccolta porta su tutto il territorio comunale con modalità differenziate nelle varie aree

Organico da Kg 1.954.155 del 2009 a Kg 2.083.000 del 2013

Carta da Kg 558.420 a Kg 693.240 del 2013

Plastica da Kg 192.880 del 2009 a 252.790 del 2013

Vetro e metalli da Kg 360.810 del 2009 a 454.440 del 2013

N. 102 alberi piantumati nell'anno



Campagna per il corretto smaltimento degli olii esausti

LE OPERE STRATEGICHE PER LA CITTA'

Le nostre priorità

Nel corso del 2013 l'Amministrazione ha effettuato molti interventi di **riqualificazione in favore delle strutture scolastiche**. E' stato portato avanti un progetto preliminare per la riconversione a refettorio della cucina destinata alla produzione pasti prevedendo un adeguamento della struttura di Via Chiarini.

E' stata resa operativa la struttura scolastica dell'infanzia di Lavino di Mezzo per n. 2 sezioni di scuola materna, è stata realizzata un'aula polivalente nella scuola media del Capoluogo. Si è provveduto al rifacimento dell'impianto di riscaldamento della scuola materna di Lavino. E' stata installata la rete Wi-fi nei plessi scolastici.

Gli interventi sulla **viabilità** hanno riguardato la manutenzione di tratti di strade comunali deteriorate dal tempo e dall'usura. In seguito ad indagini sulle condizioni strutturali e di conservazione del Ponte Bailey, che ci hanno portato alla chiusura dello stesso, sono stati attivati i percorsi autorizzativi da parte di vari enti coinvolti per arrivare all'elaborazione del progetto esecutivo secondo cui la ditta incaricata svolgerà i lavori per il ripristino del manufatto.

Negli edifici comunali del Municipio e della Biblioteca è stato avviato un sistema di domotica per controllare l'accensione delle luci così da ridurre il consumo energetico.

Nei comuni di Terred'acqua è stato avviato il percorso relativo al PAES (Piano d'azione per l'energia sostenibile), attraverso incontri con i cittadini e i portatori d'interesse per sviluppare, dopo un'analisi dei singoli territori, una strategia comune per raggiungere gli obiettivi sottoscritti nel Patto dei sindaci in merito al risparmio energetico dove viene delineato in che modo intendono raggiungere l'obiettivo minimo di riduzione delle emissioni di CO2 entro il 2020.

L'Amministrazione ha promosso un progetto pilota di tipo open data sui consumi energetici di ogni edificio pubblico e privato presente sul territorio comunale, che è alla base del monitoraggio delle azioni del PAES.

<i>Le risorse investite</i>	Anno 2009	Anno 2010	Anno 2011	Anno 2012	Anno 2013
SPESA CORRENTE	842.237,58	1.021.973,31	1.224.352,75	1.143.918,65	1.116.870,98
INVESTIMENTI	335.000,00	397.615,23	3.373.386,28	323.114,01	1.165.129,91

I principali risultati raggiunti

Ampliamento struttura scuola dell'Infanzia Lavino e apertura nuova sezione

56 sensori di presenza negli edifici comunali per il risparmio energetico
Avvio del PAES



Scuola dell'Infanzia Lavino di Mezzo

ANZOLA CITTA' TURISTICA

Le nostre priorità

Per valorizzare la vocazione agricola e far conoscere le aziende locali, l'Amministrazione ha inventato il marchio AnzolaKm0 promuovendo una serie di punti vendita diretti presso gli agricoltori del territorio, anche con azioni di comunicazione mirate tramite i propri strumenti di comunicazione ed in particolare con l'attivazione di un servizio informativo web dedicato. Le scolaresche sono state coinvolte in una serie di iniziative alla scoperta del territorio e delle risorse locali con laboratori e visite.

Lo Sportello Unico per le Attività Produttive ha informatizzato tutti i procedimenti ed ora tramite la piattaforma People Suap si possono inoltrare le istanze via Web.

Da Giugno 2013 in applicazione dei dispositivi di legge, in collaborazione con il Servizio Ambiente della Provincia di Bologna e del Comune di Anzola dell'Emilia è stata definita la procedura informatizzata per la presentazione e rilascio dell'Autorizzazione Unica Ambientale (AUA) e attivato il bollo virtuale su atto telematico con firma digitale.

Anche per l'anno 2013 si è lavorato per ampliare il bacino di aziende disponibili ad aderire alla family card.

<i>Le risorse investite</i>	Anno 2009	Anno 2010	Anno 2011	Anno 2012	Anno 2013
SPESA CORRENTE	38.502,53	39.734,25	39.208,69	37.824,31	39.516,02



I principali risultati raggiunti

Concessioni di occupazione spazi ed aree pubbliche: n. 132
Scia/Autorizzazioni commercio in sede fissa: n. 65
Autorizzazioni per la somministrazione di alimenti e bevande, bar e ristoranti, patenti gas tossici, ascensori, licenze per intrattenimenti: n. 107



Le luminarie natalizie nel centro di Anzola

Le nostre priorità**Servizi di qualità per il welfare**

L'attività dei servizi comunali si è caratterizzata per un intenso **lavoro di rete** a livello sovra comunale volto ad integrare il lavoro di tutti i soggetti coinvolti nell'erogazione ai cittadini dei servizi socio-assistenziali. In collaborazione con i Comuni di Terred'Acqua e l'Azienda AUSL come ogni anno si è proceduto alla programmazione degli interventi in coerenza con i **Piani di Zona** approvati. Di fronte ad un **numero crescente di richieste**, lo Sportello Sociale del Comune si è posto come primo punto di contatto ed ascolto del bisogno a cui sono seguiti gli interventi dei soggetti professionalmente accreditati: l'ASP Seneca per i centri diurni, le case protette per anziani e la tutela dei minori, il consorzio di cooperative Aldebaran per l'assistenza domiciliare. Fondamentali in questo sistema integrato di offerta risultano il contributo impagabile e la collaborazione attenta del **volontariato locale**, che tra i tanti progetti di cui si occupa realizza il trasposto sociale.

L'Amministrazione ha mantenuto l'impegno rivolto a sostenere il reddito e l'inserimento lavorativo di molte famiglie in situazione di difficoltà con l'attivazione di borse lavoro ed il **progetto sperimentale di accompagnamento lavorativo** avviato a settembre 2012.

<i>Le risorse investite</i>	Anno 2009	Anno 2010	Anno 2011	Anno 2012	Anno 2013
SPESA CORRENTE	946.027,99	988.800,93	851.881,45	844.017,40	841.225,64
INVESTIMENTI	30.000,00	0,00	0,00	69.636,45	0,00

I principali risultati raggiunti

Minori seguiti dai servizi: 266

Famiglie seguite dai servizi:

151 (95 nel 2009, 126 nel 2010, 141 nel 2011, 150 nel 2012)

Diversamente abili seguiti dai servizi: 41

Anziani seguiti dai servizi: 323

Trasporti sociali effettuati: 484

Minori disabili trasportati scuole/centri formazione: n. 5

Adulti disabili trasportati centri semiresidenziali: n. 2

Progetto di accompagnamento al lavoro:

51 utenti seguiti

di cui 6 hanno reperito lavoro,
2 borse di studio e 3 percorsi di formazione



Consegna pulmino alla Ca' Rossa

Bisogno casa

I servizi comunali hanno coordinato azioni per facilitare il diritto di accesso alla casa, mediante forme di accesso agevolato a livello sovra comunale come nel caso della **Agenzia Metropolitana per l’Affitto** per l’assegnazione di alloggi a canone concordato (accogliendo 14 domande e realizzando la stipula di 2 contratti nel nostro Comune).

Altri interventi sono stati realizzati presso il **Centro di prima accoglienza**.

Come nel 2012 anche nel 2013 sono venuti a mancare i fondi regionali destinati al cosiddetto “contributo affitti” individuato in passato come valido strumento di supporto verso i cittadini più bisognosi nelle spese per la locazione.

Abbiamo approvato il nuovo Regolamento ERP che da comunale diventa unico per i Comuni dell’Unione, passando da un bando biennale ad annuale. Abbiamo modificato alcuni criteri per la predisposizione della graduatoria inserendo tra le condizioni soggettive di punteggio le coppie di giovani, i nuclei composti da singoli e quelli composti da almeno 4 componenti. Nell’assegnazione dei punteggi abbiamo abbassato la soglia minima d’incidenza del canone sul valore ISE dal 40% al 30%, e assegnando il punteggio massimo già a chi ha un valore d’incidenza del 70%.

<i>Le risorse investite</i>	Anno 2009	Anno 2010	Anno 2011	Anno 2012	Anno 2013
SPESA CORRENTE	55.265,89	48.476,55	42.729,73	0,00	162,75

I principali risultati raggiunti

Domande in graduatoria AMA: n. 14
Stipula contratti canone concordato: n.2
Assegnazione di alloggi ERP: n. 3
Famiglie ospitate nel Centro di prima accoglienza: n. 7



Le nostre priorità

Il 2013 ha visto affermarsi i servizi online avviati con un progetto pilota a livello regionale nel nostro ente a fine 2011. Oltre ad una diffusione nell'uso da parte dei singoli utenti è stato potenziato il lavoro di convenzionamento con soggetti intermediari che possano accedere ai servizi per conto terzi (come nel caso dell'Ordine dei Notai) Grazie ad una convenzione con l'Associazione Volontari San Giacomo del Martignone è stata possibile l'apertura di uno sportello del cittadino presso il centro civico della frazione, dove attraverso l'accesso digitale è permessa la stampa di certificati anagrafici e l'inoltro di istanze al Comune. Dal 2013 è online il nuovo portale cartografico WEBSIT per consultare i dati catastali degli immobili presenti nel territorio comunale, di cui si è proprietari o nei quali si ha la residenza effettuando le ricerche per particella catastale, per nominativo del proprietario o per immobile.

Applicando le più recenti disposizioni normative, abbiamo provveduto alla pubblicazione sul web di tutti i dati che riguardano l'organizzazione e l'attività dell'ente nella sezione "Amministrazione Trasparente" del sito istituzionale, secondo il principio di "accessibilità totale" da parte dei cittadini alle informazioni della p.a., in un processo di trasparenza e condivisione che permetta di migliorare l'azione amministrativa.

A partire dall'approvazione delle Linee Guida per la pubblicazione di dati aperti, nel 2013 il nostro Comune è stato tra i primi enti a pubblicare dataset in formato open sulla piattaforma messa a disposizione dalla Regione Emilia Romagna. Si tratta di informazioni di vario genere che il Comune produce, raccoglie, archivia ed elabora per i propri fini istituzionali (di tipo demografico, elettorale, di sviluppo economico, di pianificazione territoriale, ecc) che come open data, attraverso internet, rende accessibili a tutti, senza restrizioni di copyright, permettendone la diffusione e l'eventuale riuso agli operatori pubblici o privati, per lo sviluppo di conoscenza e attività imprenditoriali.

<i>Le risorse investite</i>	Anno 2009	Anno 2010	Anno 2011	Anno 2012	Anno 2013
SPESA CORRENTE	924.231,74	975.870,36	936.776,93	946.102,78	955.314,76
INVESTIMENTI	254.780,00	21.000,00	16.406,00	36.480,78	11.493,60

I principali risultati raggiunti

- Visite al sito: 115.236
- Iscritti newsletter Anzolaonline: 885
- Iscritti newsletter cultura: 816
- Iscritti newsletter infanzia: 536
- Consolidamento servizi online:
 - Certificati on-line sul totale certificati emessi: 18%
 - Prenotazione online pubblicazioni di matrimonio: 69%
 - Iscrizioni on-line albi elettorali sul totale: 87%
- Pratiche suap on-line: 0 nel 2011, 24 nel 2012, 119 nel 2013
- 1432 accessi ai servizi demografici effettuati dalle Forze dell'Ordine
- 14 sedute di Consiglio Comunale in streaming per 576 accessi



IL REPERIMENTO E L'UTILIZZO DELLE RISORSE

Le nostre priorità

Nel 2013 i servizi sono stati molto impegnati nell'adeguamento del Regolamento dovuto all'introduzione del Tributo comunale sui rifiuti e sui servizi, in luogo della Tariffa integrata ambientale. Dati i continui adeguamenti normativi su scala nazionale, i servizi comunali si sono occupati di un costante aggiornamento del sistema di riscossione dell'IMU, imposta 2.470.432,30

E' proseguito l'aggiornamento della banca dati fiscale dei fabbricati, terreni e aree edificabili del territorio comunale, con azioni mirate al recupero dell'evasione che hanno portato a €288.145,98 di entrate recuperate nell'anno.

Per quanto riguarda l'addizionale IRPEF l'Amministrazione ha confermato aliquote differenziate in base agli scaglioni di reddito, applicate quindi in modo progressivo in base alla capacità contributiva dei residenti.

In attesa di acquisire il dato complessivo del saldo, previsto per fine 2014 come da disposizioni di Legge, la previsione di entrata è stata stimata in € 1.000.000,00

<i>Le risorse investite</i>	Anno 2009	Anno 2010	Anno 2011	Anno 2012	Anno 2013
SPESA CORRENTE	111.042,75	155.657,82	138.538,61	173.099,01	224.896,84

Oggetto	Anno 2009	Anno 2010	Anno 2011	Anno 2012	Anno 2013
Aliquota ICI per anno d'imposta:					
- abitazione principale	- 4,5 per mille	- 4,5 per mille	- 4,5 per mille		
- altri fabbricati	- 6,5 per mille	- 6,5 per mille	- 6,5 per mille		
- alloggi non locati per un periodo superiore a sei mesi nell'arco dell'anno	- 7 per mille	- 6,5 per mille	- 7 per mille		
- alloggi a canone concordato	- 0,1 per mille	- 7 per mille	- 0,1 per mille		
	736.776,52	- 0,1 per mille	736.776,52		
Trasferimento statale minor gettito ICI prima abitazione	2.688.000,00	736.776,52	2.745.184,41		
Riscossioni		2.710.000,00			
n. contribuenti (dai pagamenti ICI effettuati)	2.857	2.874	2.816		
N. autocertificazioni ICI presentate nell'anno					
- uso gratuito	43	52	54		
- canone concordato	112	145	113		
Importo dei crediti recuperati ICI	45.396,17	92.956,34	118.586,01	122.677,63	288.145,98
N. avvisi di accertamento emessi	135	125	255	287	220

Oggetto	Anno 2009	Anno 2010	Anno 2011	Anno 2012	Anno 2013
Aliquota IMU per anno d'imposta:				- 0,40 %	- 0,40 %
- abitazione principale				- 0,96 %	- 0,96 %
- altri fabbricati				- 0,96 %	- 0,96 %
- aree edificabili				- 0,86 %	- 0,86 %
- terreni agricoli				- 0,10 %	- 0,20 %
- fabbricati rurali				- 1,06 %	- 1,06 %
- abitazioni a disposizione				- 0,70%	- 0,70%
- alloggi a canone concordato					
- abitazioni date in uso gratuito (agevolazione prevista nel 2013)					- 0,48%
Riscossioni IMU				4.408.940,06	2.470.432,34*
n. contribuenti (dai pagamenti IMU effettuati)				7.199	3.395**
N. autocertificazioni IMU presentate per canone concordato				125	112
N. autocertificazioni IMU presentate per uso gratuito				/	49

* Il gettito delle riscossioni è inferiore per effetto dell'esenzione dell'abitazione principale e di ulteriori esenzioni (prima rata per tutti i terreni agricoli; mini IMU per i terreni posseduti da agricoltori; seconda rata per i fabbricati invenduti di proprietà delle imprese costruttrici) nonché per effetto della quota di € 1.215.681,00 trattenuta dallo Stato per l'alimentazione del fondo di solidarietà degli Enti Locali

** Il numero dei contribuenti è diminuito in seguito all'esenzione dell'abitazione principale.

Oggetto	Anno 2009	Anno 2010	Anno 2011	Anno 2012	Anno 2013
Addizionale IRPEF: aliquota unica	0,4 %	0,4 %	0,4 %		
Addizionale IRPEF: aliquote differenziate in base agli scaglioni di reddito:					
Fino a € 15.000				0,40 %	0,50 %
Oltre € 15.000 e fino a € 28.000				0,50 %	0,60 %
Oltre € 28.000 e fino a € 55.000				0,60 %	0,75 %
Oltre € 55.000 e fino a € 75.000				0,75 %	0,78 %
Oltre € 75.000				0,80 %	0,80 %
Riscossioni IRPEF (il dato è aggiornato sulla base delle riscossioni effettuate per anno d'imposta)	646.238,88	717.177,69	704.781,53	851.013,26	1.000.000,00

PARTE IV – La voce ai portatori d’interessi

Uno degli obiettivi che il Comune si è dato con la redazione annuale del Bilancio Sociale è quello di “dare voce” ai cittadini singoli e associati, per raccoglierne i contributi, i pareri e le osservazioni sull’operato dell’Amministrazione. L’ascolto dei cittadini è una leva attraverso cui migliorare i servizi comunali, sia nell’immediata ricerca di soluzioni ai disservizi che possono essere purtroppo “fisiologici” durante il regolare svolgimento delle attività, sia sul piano della programmazione degli interventi di lunga durata.

Durante il mandato amministrativo, è stata data un’accelerazione al processo di digitalizzazione dei servizi spostando su Internet molte procedure di accesso ai servizi comunali.

A tal riguardo, l’Amministrazione ha voluto monitorare il grado di soddisfazione degli utenti in merito ai servizi on-line attivati negli ultimi anni sul portale istituzionale, attraverso la somministrazione di un questionario inviato a quanti hanno usato i servizi digitali per motivi professionali, e quindi per conto dei propri clienti, assistiti, associati o iscritti, come nel caso di notai, avvocati, associazioni di categoria e professionisti.

La richiesta è stata inviata via mail a 40 destinatari, invitandoli a compilare un modulo online di Google nell’arco di 10 giorni. La restituzione è stata del 40% dato che hanno risposto 16 persone. La maggior parte di queste dichiara di aver utilizzato i servizi del portale cartografico Websit, a seguire è stato usato il portale People Suap ed infine è stato meno usato il servizio di certificazione anagrafica. In generale c’è un alto gradimento dei servizi online, anche se un’insoddisfazione maggiore si rileva per il WEBSIT.

E’ pressoché unanime l’accordo degli intervistati sul vantaggio di usare i servizi online anziché i canali tradizionali. Alcuni problemi si riscontrano in merito alla completezza ed esaustività delle informazioni presenti sul sito per il funzionamento dei servizi online e alla presenza nel portale di strumenti adeguati per inviare richieste di assistenza.

Risultano adeguati alle aspettative l’impostazione grafica e l’organizzazione dei contenuti del sito e i livelli di sicurezza e privacy del sito; meno soddisfacente invece la facilità con cui si accede ai servizi on-line.

In merito ad eventuali suggerimenti di miglioramento, solo un intervistato ha voluto dare alcune indicazioni di lavoro invitando l’Amministrazione ad estendere i servizi online anche all’ambito dei servizi sociali.

Fig.1 Grado di soddisfazione di quanti hanno usato i servizi di certificazione anagrafica del Comune di Anzola dell’Emilia (Hanno risposto n.4 persone)

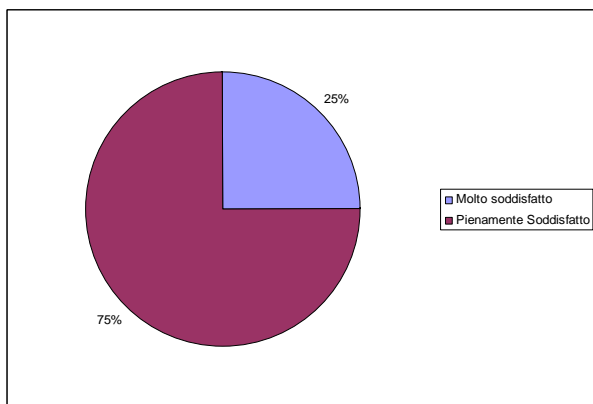


Fig.2 Grado di soddisfazione di quanti hanno usato il WEBSIT del Comune di Anzola dell'Emilia (Hanno risposto n.13 persone)

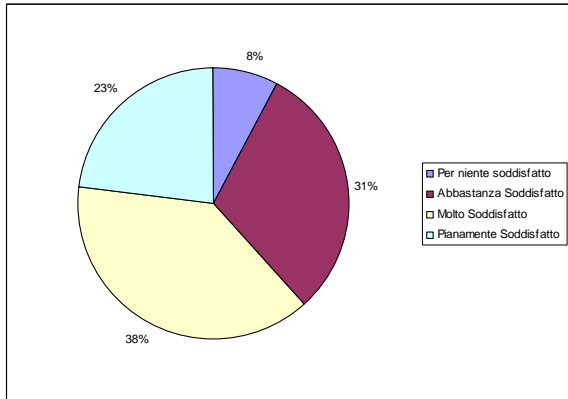


Fig.3 Grado di soddisfazione di quanti hanno usato il portale People Suap (Hanno risposto n.5 persone)

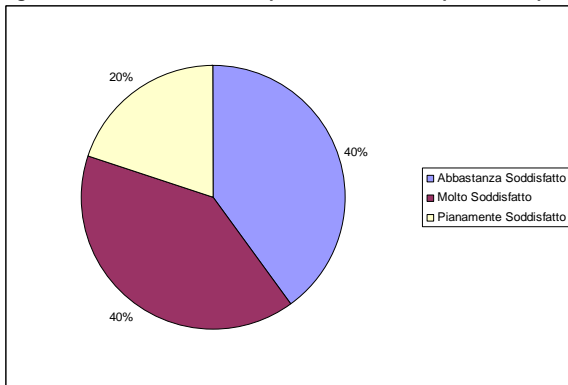


Fig.4 Grado di accordo sulla facilità di accesso ai servizi on-line (Hanno risposto n.16 persone)

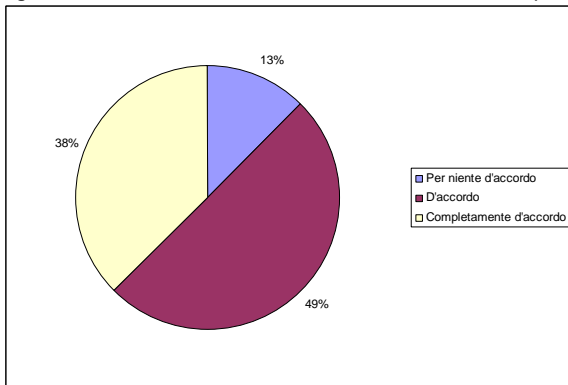


Fig.5 Grado di accordo sulla completezza ed esaustività delle informazioni presenti sul sito per il funzionamento dei servizi online (Hanno risposto n.14 persone)

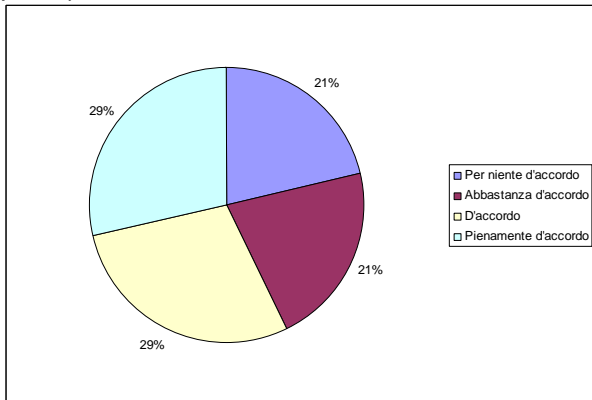


Fig.6 Grado di accordo sul vantaggio di usare i servizi online anziché i canali tradizionali (Hanno risposto n.16 persone)

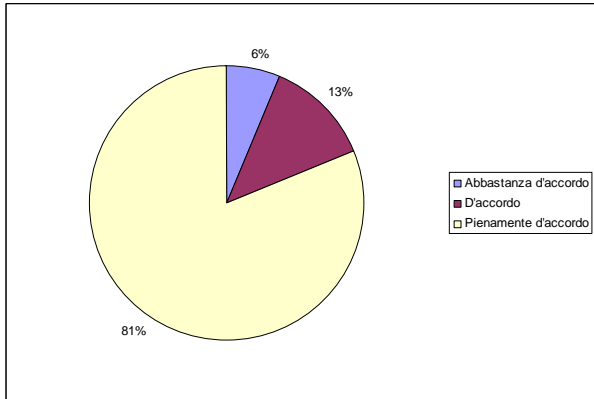


Fig.7 Grado di accordo sulla rapidità con cui si localizzano le informazioni nei servizi online (Hanno risposto n.15 persone)

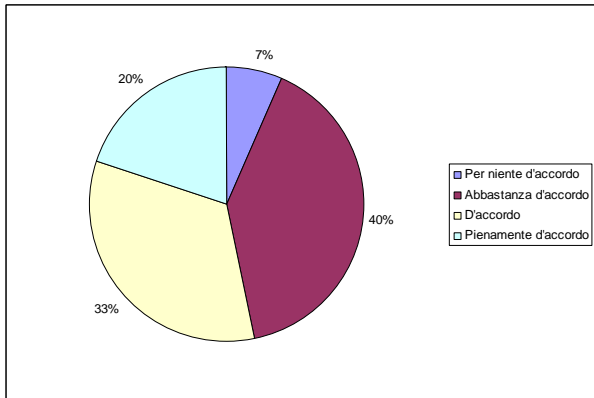


Fig.8 Grado di accordo sulla presenza nel portale di strumenti adeguati per presentare richieste di assistenza (Hanno risposto n.15 persone)

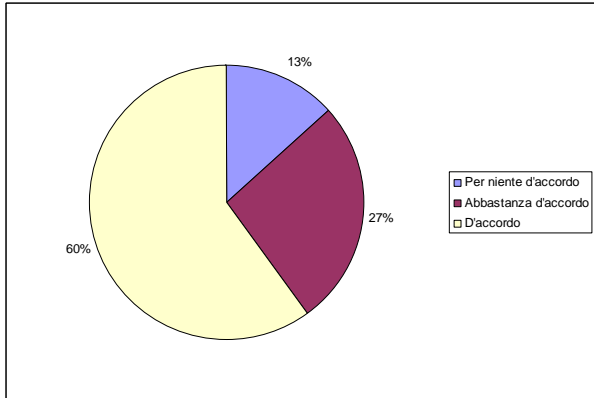


Fig.9 Grado di accordo sul fatto che i servizi online semplifichino le attività professionali degli intervistati (Hanno risposto n.16 persone)

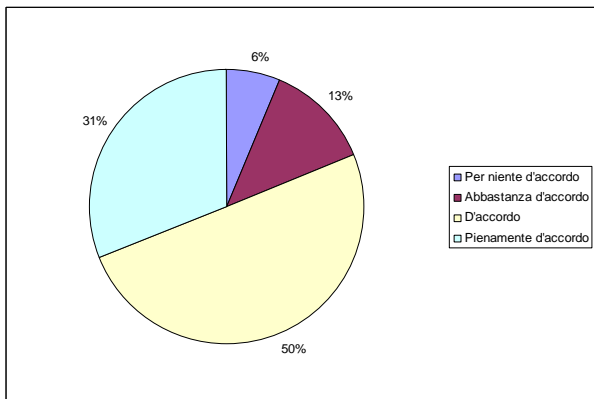


Fig.10 Grado di accordo sull'adeguatezza dell'impostazione grafica e l'organizzazione dei contenuti del sito (Hanno risposto n.16 persone)

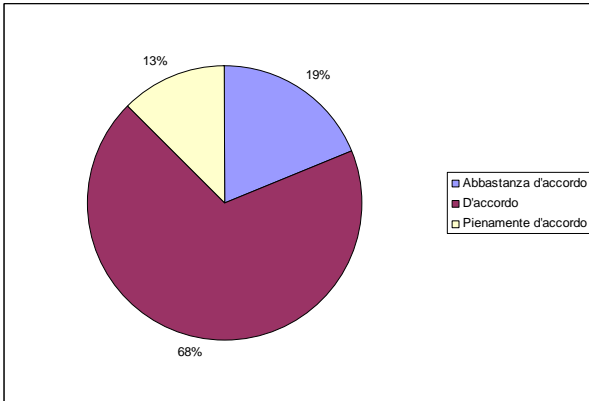
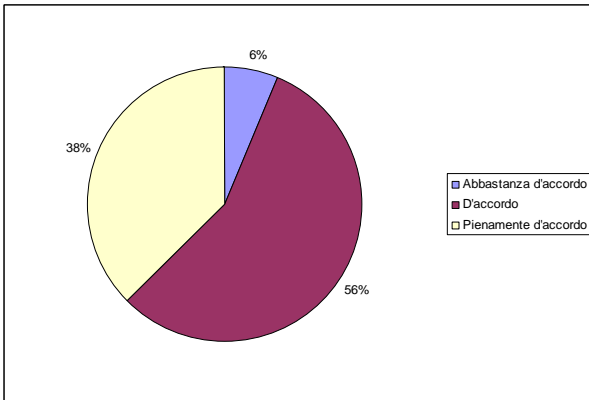


Fig.11 Grado di accordo sull'adeguatezza dei livelli di sicurezza e privacy del sito (Hanno risposto n.16 persone)



RIEMESSO CHE

- il 30 dicembre 2009 la società "AN.T.E.A. s.r.l." di proprietà del socio unico Comune di Anzola dell'Emilia e la società "I.C.E.A. - società coop a responsabilità limitata" hanno sottoscritto un contratto di permuta di un bene presente contro un bene futuro, ove:
 - il bene presente è rappresentato dalla cessione da parte di AN.T.E.A. degli appezzamenti di terreno edificabile di sua proprietà;
 - il bene futuro è rappresentato ^{dagli} la cessione da parte di I.C.E.A. di 8 alloggi ed altrettante autorimesse in un erigendo fabbricato da costruire su parte dell'area ricevuta in permuta;
- come previsto dal suddetto contratto, la società I.C.E.A. è tenuta a garantire con fidejussione l'adempimento di tutte le obbligazioni assunte nei confronti di AN.T.E.A., la più rilevante delle quali è evidentemente la costruzione e la cessione di 8 alloggi e delle relative autorimesse destinati a case popolari;
- detta fidejussione dell'importo di 1.350.000 € è stata emessa dall'assicurazione ATRADIUS il 21 dicembre 2009 e rilasciata ad AN.T.E.A. contestualmente alla firma del contratto;
- la costruzione dell'edificio degli 8 alloggi doveva iniziare entro il 30 giugno 2010 ed essere ultimata con la consegna delle unità immobiliari entro il 30 giugno 2012;
- la fidejussione è operativa dal 31 dicembre 2009 e scade il 31 dicembre 2011.

Si noti che la polizza ATRADIUS precisa che "In deroga alle Condizioni Generali di Assicurazione la presente polizza cessa alla scadenza indicata".

si chiede

- perché I.C.E.A. ed ATRADIUS hanno inteso esplicitamente condizionare l'efficacia della garanzia a decorrere da un termine antecedente alla scadenza dell'obbligazione garantita?
- perché AN.T.E.A., a fronte di un'obbligazione da adempiersi entro il 31/06/2012, accetta una fidejussione che scade ben 6 mesi prima rendendo con ciò praticamente inutile la garanzia?
- perché, non avendo I.C.E.A. adempiuto all'obbligo contrattuale di iniziare la costruzione dell'edificio in questione entro il 30 giugno 2010 (la

(2)

costruzione non è a tutt'oggi iniziata), AN.T.E.A. non abbia provveduto ad escutere la fidejussione che, a quella data, era ancora operante? E in alternativa, perché AN.T.E.A. non risulta aver chiesto ad I.C.E.A. di prorogare la scadenza della garanzia?

I fatti

E' solo dopo che I.C.E.A. è posta in liquidazione volontaria il 15/11/2012, a garanzia ampiamente scaduta, è solo dopo il 22/11/2012, quando I.C.E.A. chiede il concordato preventivo, che la **Giunta del Comune di Anzola, con delibera del 18/12/2012, risulta aver preso l'iniziativa di tutelare formalmente gli interessi dell'Ente e di rivolgersi all'avv. Maria Chiara Gianpaolo per cercare di ottenere dal Tribunale di Bologna un'improbabile restituzione del terreno oggetto della permuta e, in subordine, di ottenere il pagamento dell'equivalente importo di 1.350.000 € da I.C.E.A..**

Il Tribunale di Bologna il 28/11/2013 dichiarerà improcedibili le domande proposte perché la competenza è ormai del Tribunale fallimentare di Modena che nel frattempo, il 18/4/2013, ha dichiarato il fallimento di I.C.E.A.

A seguito della dichiarazione di fallimento, **la Giunta, con delibera del 27/6/2013, conferma l'avv. Gianpaolo, ripropone le richieste al Tribunale fallimentare di Modena e chiede l'insinuazione del credito di 1.350.000 € al passivo fallimentare.**

Ancora la Giunta, con delibera del 5/11/2013, ritiene di dover integrare le precedenti deliberazioni.

Il 7/3/2014 infine, l'Amministrazione comunale si rivolge all'avv. professor Danilo Galletti, ordinario di diritto Commerciale all'Università di Trento, per sapere se a suo parere esista ancora la possibilità per il Comune di escutere la garanzia ATRADIUS. L'avvocato, dopo approfondita disamina delle questioni giuridiche, conclude che, *"l'escussione della garanzia Atradius, sulla base dell'avvenuta ammissione allo stato passivo di ICEA, costituisca iniziativa necessaria ed opportuna"*.


Conclusioni

Da tutto quanto sopra, risulta evidente che Sindaco e Giunta non hanno esercitato il doveroso controllo sull'operato di AN.T.E.A. srl, del cui capitale il Comune era proprietario al 100%.

In particolare l'inerzia della nostra Amministrazione, se solo di inerzia si possa trattare, si è manifestata nella prima fase contrattuale quando inspiegabilmente ha sottoscritto il contratto di permuta col quale cedeva le proprie aree fabbricabili ad I.C.E.A. senza che le obbligazioni assunte da quest'ultima fossero coperte dalle necessarie garanzie reali.

Solo quando il dissesto della società cooperativa I.C.E.A. è stato dichiarato con l'inizio delle suesposte procedure concorsuali, solo in quel

→ esperimento indipendente
di tipo subitile
S. V. 6 Rendimento
& gestione ✓



3

momento, dunque molto tardivamente, la nostra Amministrazione ha intrapreso le azioni tendenti a salvare il salvabile del credito stimato in 1.350.000 €. Intanto si sono persi 8 alloggi completi di autorimesse e cantine, circa i risultati ottenibili per l'escussione della fidejussione non si possono nutrire che lievi speranze.

COMUNE DI ANZOLA DELL'EMILIA

PROVINCIA DI BOLOGNA

DELIBERAZIONE DEL CONSIGLIO COMUNALE

Numero Delibera **22** del **29/04/2014**

AREA ECONOMICO/FINANZIARIA E CONTROLLO

OGGETTO

APPROVAZIONE DEL RENDICONTO DELLA GESTIONE DELL'ESERCIZIO FINANZIARIO 2013 - ART. 151, COMMA 7, E ART. 227 DEL DECRETO LEGISLATIVO 18 AGOSTO 2000, N. 267.

PARERI DI CUI ALL' ART. 49 DEL DECRETO LEGISLATIVO 18.08.2000 N. 267

<p>IL DIRETTORE DELL'AREA INTERESSATA</p>	<p>Per quanto concerne la REGOLARITA' TECNICA esprime parere: FAVOREVOLE</p> <p>Data 24/04/2014</p> <p>IL DIRETTORE AREA ECONOMICO/FINANZIARIA E CONTROLLO</p> <p>BARBIERI CLAUDIA</p>
<p>IL DIRETTORE AREA ECONOMICO / FINANZIARIA E CONTROLLO</p>	<p>Per quanto concerne la REGOLARITA' CONTABILE esprime parere: FAVOREVOLE</p> <p>Data 24/04/2014</p> <p>IL DIRETTORE AREA ECONOMICO/FINANZIARIA E CONTROLLO</p> <p>BARBIERI CLAUDIA</p>

DELIBERAZIONE DEL CONSIGLIO COMUNALE NR. 22 DEL 29/04/2014

Letto, approvato e sottoscritto.

IL PRESIDENTE
VERONESI GIAMPIERO

IL SEGRETARIO GENERALE
CICCIA ANNA ROSA

ANZOLA DELL'EMILIA, Lì 08/05/2014