

**DELIBERAZIONE DELLA GIUNTA COMUNALE**



**COMUNE DI ANZOLA DELL'EMILIA**  
**PROVINCIA DI BOLOGNA**

APPROVAZIONE RELAZIONE DELLA PERFORMANCE 2013.

*Nr. Progr.* **58**  
*Data* **20/05/2014**  
*Seduta NR.* **19**  
*Titolo* **1**  
*Classe* **9**  
*Sottoclasse* **0**

L'anno *DUEMILAQUATTORDICI* questo giorno *VENTI* del mese di *MAGGIO* alle ore 15:00 convocata con le prescritte modalità, nella Sede Municipale si è riunita la Giunta Comunale.

Fatto l'appello nominale risultano:

<i>Cognome e Nome</i>	<i>Carica</i>	<i>Presente</i>
ROPA LORIS	SINDACO	S
LAZZARI MASSIMILIANO	VICE SINDACO	S
CASTELLUCCI CARLO	ASSESSORE	S
COCCHI MIRNA	ASSESSORE	S
MANFREDINI SILVIA	ASSESSORE	S
MONARI CARLO	ASSESSORE	S
<i>Totale Presenti: 6</i>		<i>Totali Assenti: 0</i>

Assenti giustificati i signori:

Nessun convocato risulta assente giustificato

Partecipa il SEGRETARIO GENERALE del Comune, CICCIA ANNA ROSA.

Il Sig. ROPA LORIS in qualità di SINDACO assume la presidenza e, constatata la legalità della adunanza, dichiara aperta la seduta invitando la Giunta a deliberare sull'oggetto sopra indicato.

**OGGETTO:**

**APPROVAZIONE RELAZIONE DELLA PERFORMANCE 2013.**

**LA GIUNTA COMUNALE**

Premesso che:

- il D.Lgs. n. 150/2009 ha dato attuazione alla Legge n. 15/2009 in materia di ottimizzazione del lavoro pubblico e di efficienza, trasparenza della Pubblica Amministrazione, definendo il ciclo della performance;
- all'articolo 10 il D.Lgs. n. 150/2009 ha introdotto l'obbligo per le Pubbliche Amministrazioni di approvazione del Piano della performance e a consuntivo della Relazione sulla performance;

Preso atto che il Tuel n. 267/2000 prevede i documenti di programmazione degli Enti Locali e che con l'adozione di tali atti si garantisce la trasparenza e si realizza il ciclo della performance;

Visto che per i Comuni il Piano della performance coincide con il Piano Esecutivo di Gestione e comunque con la documentazione di programmazione di cui sopra;

Dato atto che il Comune di Anzola dell'Emilia:

- con deliberazione di Giunta Comunale n. 100 del 18.06.2013, esecutiva, ha approvato i documenti di programmazione per l'esercizio 2013;
- con deliberazione di Giunta Comunale n. 162 del 19.11.2013, esecutiva, è stato modificato il Piano degli obiettivi allegato al Piano Esecutivo di Gestione dell'esercizio 2013;
- con deliberazione di Consiglio Comunale n. 22 del 29.04.2014, esecutiva, ha approvato il Rendiconto di gestione per l'esercizio finanziario 2013 nonché il Bilancio Sociale 2013;

Visto che è stata predisposta la Relazione sulla performance 2013 oltre al Rendiconto di P.E.G. 2013 e ritenuto, pertanto, necessario procedere all'approvazione;

Visto che la Relazione sulla performance sarà trasmessa al Nucleo di Valutazione di Terred'acqua per la validazione prevista;

Visti:

- il Tuel n. 267/2000 agli articoli 151, 169, 197, 227, 231;
- il D.Lgs. n. 150/2009;
- il protocollo d'intesa ANCI Civit in merito all'applicazione del D.Lgs. n. 150/2009 ai Comuni;

Dato atto che, in applicazione dell'art. 49 del Decreto Legislativo 18.08.2000 n. 267 e successive modificazioni e integrazioni, è stato acquisito:

- a) il parere favorevole espresso dal Direttore Generale in ordine alla regolarità tecnica;
- b) il parere favorevole espresso dal Direttore dell'Area Economico/Finanziaria e Controllo in ordine alla regolarità contabile;

Con voti unanimi resi nei modi di legge

**DELIBERA**

- 1) Di approvare gli allegati al presente atto comprensivi di Relazione sulla performance 2013 e Rendiconto di P.E.G. 2013;

2) Di dare atto che la Relazione e il Rendiconto di cui al punto 1) saranno pubblicati sul sito istituzionale dell'Ente in applicazione del D.Lgs. n. 33/2013;

Con separata ed unanime votazione si dichiara immediatamente eseguibile la presente deliberazione, ai sensi dell'art. 134 - 4° comma - del Decreto Legislativo 18.08.2000 n. 267.



## **RELAZIONE PERFORMANCE 2013**

## **Presentazione**

La Relazione alla performance rappresenta una rendicontazione che permette a chiunque lo voglia di verificare nella massima trasparenza il raggiungimento degli obiettivi che l'Amministrazione si è proposta all'inizio dell'anno e risultati concreti raggiunti per Anzola.

Anche il 2013, come il 2012, si è presentato, a livello internazionale e conseguentemente, nel nostro territorio come un anno difficile per la crisi di alcuni comparti produttivi, per i tagli alle risorse pubbliche imposte da un governo tecnico e da vincoli europei, ed anche per alcuni eventi naturali che fortunatamente non ci hanno provocato danni gravi, pur mettendoci alla prova, come il terremoto di Maggio e le forti nevicate invernali.

La popolazione di Anzola continua a crescere, pertanto è necessaria una dimensione di erogazione dei servizi su area vasta che si ha con il consolidamento dell'Unione dei Comuni di Terred'Acqua.

In questa dimensione di crescita e trasformazione è stata ancora più preziosa la capacità del nostro territorio di fare rete e mettere in circolo idee ed energie per il bene comune, grazie soprattutto all'associazionismo locale. Le Associazioni di volontariato sono sempre tra i nostri interlocutori più diretti che ci aiutano nelle relazioni con i cittadini.

Per quanto riguarda le risorse finanziarie a nostra disposizione, abbiamo investito su quelli che da sempre riteniamo siano gli obiettivi prioritari della nostra Amministrazione: la scuola e i servizi sociali. Per salvaguardare le fasce più deboli, gli anziani e i bambini, abbiamo puntato a contenere le voci di spesa corrente altrove, cioè nei settori non strategici o comunque non direttamente destinati a generare servizi. E' proseguito il progetto innovativo di dematerializzazione delle procedure che ha continuato a produrre risparmi concreti sulle utenze e sulle spese di carta, toner, manutenzione impianti e ore di lavoro del personale.

Più digitali anche le relazioni tra cittadini, imprese e pubblica amministrazione con una gamma di servizi online che abbiamo ampliato, andando incontro ad un'utenza sempre più alfabetizzata ed esigente.

Il Sindaco

Loris Ropa

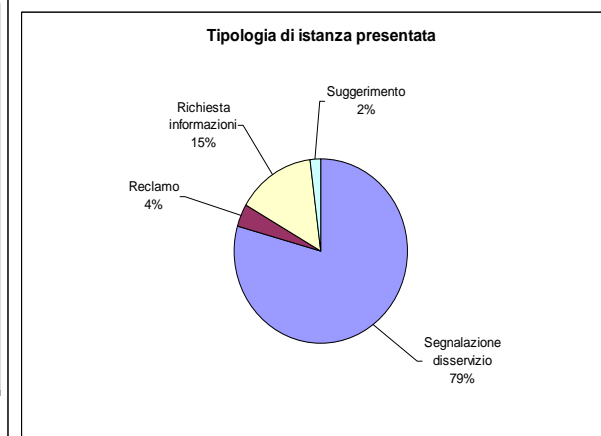
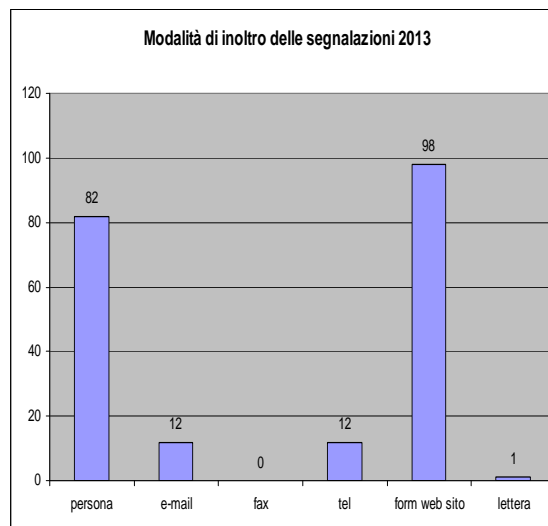
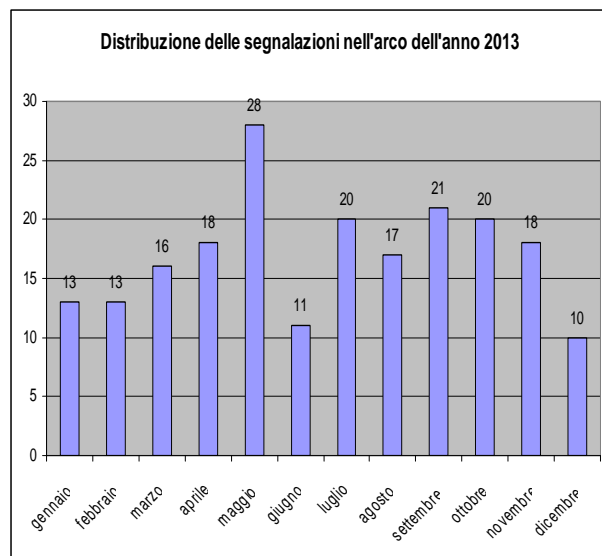
## **INDICE**

<b>PRESENTAZIONE</b> .....	<b>2</b>
<b>LA VOCE AI PORTATORI D'INTERESSI</b> .....	<b>4</b>
<b>STRUTTURA ORGANIZZATIVA DELL'ENTE</b> .....	<b>5</b>
<b>PROCESSO DI PIANIFICAZIONE E GESTIONE</b> .....	<b>7</b>

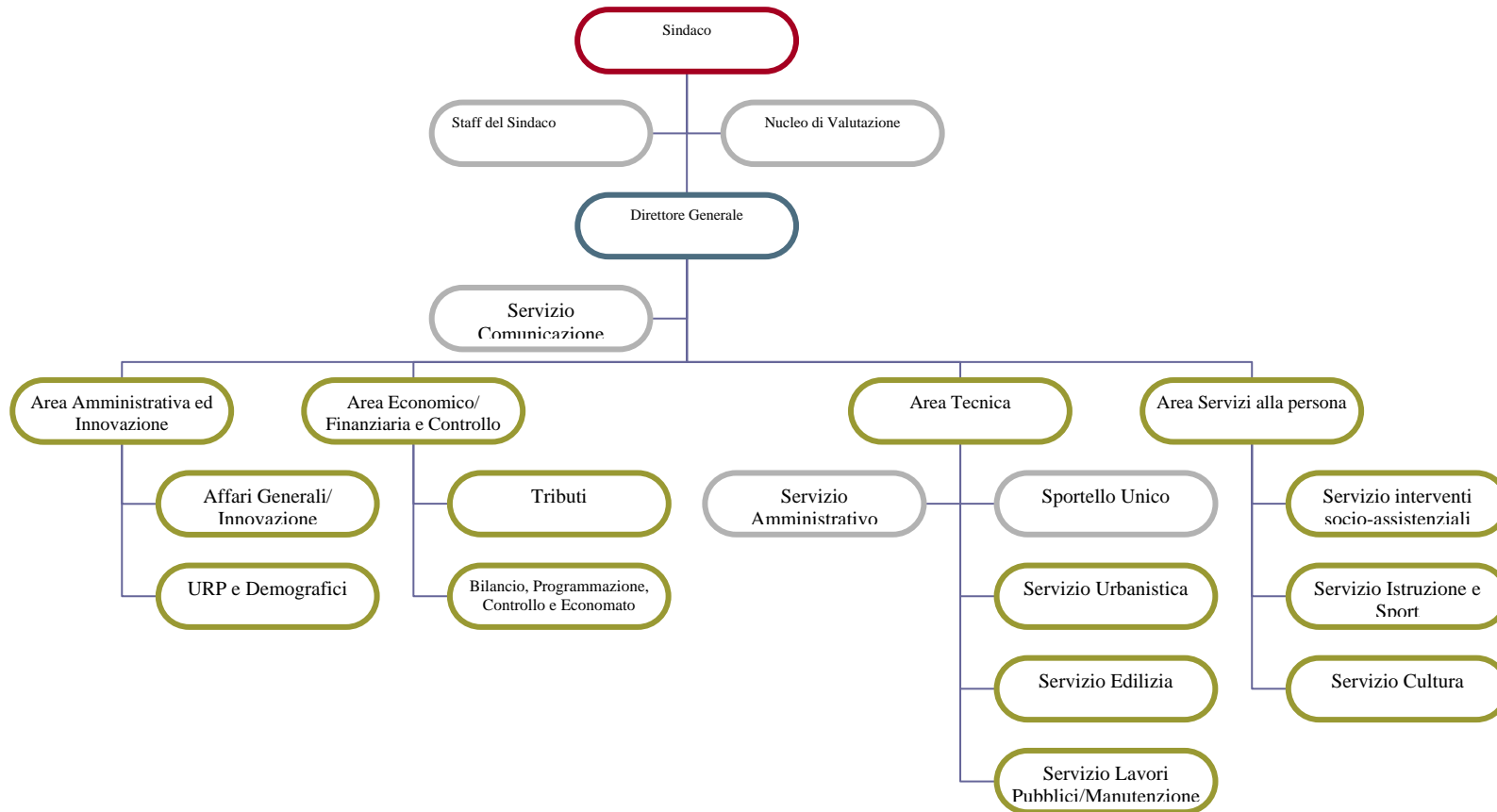
## La voce ai portatori d'interessi

Uno degli obiettivi che L'Amministrazione Comunale si è dato è quello di "dare voce" ai cittadini singoli e associati, per raccogliere i contributi, i pareri e le osservazioni sull'operato dell'Amministrazione. L'ascolto dei cittadini è una leva attraverso cui migliorare i servizi comunali, sia nell'immediata ricerca di soluzioni ai disservizi che possono essere purtroppo "fisiologici" durante il regolare svolgimento delle attività, sia sul piano della programmazione degli interventi di lunga durata.

Un contributo importante nella rilevazione delle esigenze dei cittadini è quello dato dalla raccolta delle segnalazioni di disservizio, dei suggerimenti e delle richieste d'informazione inoltrate all'Ufficio Relazioni con il Pubblico da parte dei cittadini.



## Struttura organizzativa dell'ente





La struttura organizzativa del Comune di Anzola dell'Emilia è costituita da quattro aree di attività, che fanno riferimento tutte alla Direzione Generale. I Responsabili di Area, insieme al Direttore Generale formano il Comitato di Direzione. Il quadro dell'organizzazione, è completato dal Presidio locale della Polizia Municipale Intercomunale di Terred'Acqua.

Esiste un Nucleo di Valutazione gestito a livello sovra comunale, per verificare e valutare il grado di raggiungimento degli obiettivi gestionali da parte dell'organizzazione.

Le spese del personale sono comprensive della quota parte a carico del Comune di Anzola dell'Emilia per le spese del personale dell'Unione di Terred'Acqua.

	<b>2013</b>
Personale a tempo indeterminato	n. 75 di cui n. 6 Part-time
Personale a tempo determinato	03
Collaborazioni	0
Numero di concorsi effettuati	1
Costi sostenuti per la formazione	€ 18.628,20
Spesa complessiva per il personale	3.351.189,62
Rimborso spesa per personale comandato presso altre Amministrazioni	35.429,62

## PROCESSO DI PIANIFICAZIONE E GESTIONE

L'art. 4 del D.Lgs. n. 150/2009 definisce il ciclo di gestione della performance che si articola nelle seguenti fasi:

- . definizione ed assegnazione degli obiettivi,
- . collegamento tra obiettivi e risorse,
- . monitoraggio in corso di esercizio,
- . misurazione e valutazione della performance organizzativa ed individuale,
- . utilizzo dei sistemi premianti,
- . rendicontazione dei risultati ottenuti a consuntivo agli organi di indirizzo politico - amministrativo, nonché ai cittadini, agli utenti e ai destinatari dei servizi, lo strumento è costituito dalla presente relazione.

Tale impostazione metodologica risulta in uso presso l'Amministrazione comunale di Anzola dell'Emilia da diversi anni.

Il Comune di Anzola dell'Emilia si è dotato di strumenti di programmazione direttamente collegati tra loro e insieme costituiscono il ciclo della performance:

- Piano Generale di Sviluppo
- Relazione Previsione e Programmatica
- Bilancio d'esercizio
- Piano Esecutivo di Gestione comprensivo del piano degli obiettivi

La programmazione del Comune inizia con il **Piano Generale di Sviluppo**, documento redatto al fine di garantire l'attuazione del **Programma di Mandato** della nuova Amministrazione del Comune di Anzola dell'Emilia, è stato necessario tradurre in maniera efficace i "desiderata" e le progettualità politiche in linee strategiche di sviluppo del Comune, che hanno permesso di tracciare nel medio termine (5 anni) il quadro di come l'Ente dovrebbe essere e come vorrebbe essere riconosciuto dalla comunità locale.

I programmi, i progetti e gli obiettivi individuati nel PGS vengono elaborati e concretizzati e ciascuno ha sia un referente politico che un referente gestionale.

La **Relazione Previsionale e Programmatica 2013-2015, il Bilancio di previsione 2013 e il Bilancio pluriennale 2013 – 2015**, sono stati approvati dal Consiglio Comunale con atto n. 44 del 11.06.2013. Nell'ambito della R.P.P. sono stati definiti programmi e progetti che l'Amministrazione Comunale intende realizzare, oltre all'illustrazione dei contenuti del Programma triennale ed elenco annuale dei lavori pubblici e agli atti di programmazione necessari, primo fra tutti la programmazione del fabbisogno del personale.

La Relazione Previsionale e Programmatica e gli stanziamenti degli interventi di spesa e delle risorse di entrata del Bilancio di previsione costituiscono i riferimenti per la definizione da parte della Giunta Comunale del Piano Esecutivo di Gestione di cui all'art. 169 del D.Lgs. n. 267/2000.

La proposta di **Piano Esecutivo di Gestione 2013** è stata redatta dal Direttore Generale (sulla base delle proposte dei vari servizi presentate dai Dirigenti, dal Responsabile dello Staff del Sindaco), con il supporto dell'Area Economico/Finanziaria e Controllo.

Gli obiettivi, e i relativi indicatori di attività e di risultato, sono stati articolati direttamente dalle Aree con riferimento ai progetti della Relazione Previsionale e Programmatica, a seguito di una fase di confronto e verifica da parte dei rispettivi Direttori con il Direttore Generale, andando a costituire il **Piano Dettagliato degli Obiettivi** per l'anno 2013, contenente:

- 1) il dettaglio, per ciascun servizio, dell'attività strutturale (con relativi indicatori di attività e di risultato, per determinare il risultato atteso in termini di quantità e qualità del servizio reso) e degli obiettivi assegnati dalla Giunta (con il P.E.G. 2013);
- 2) i progetti di miglioramento incentivati;
- 3) l'elenco degli obiettivi assegnati ai Direttori dell'Ente; per ogni obiettivo sono stati individuati le attività da svolgere, gli indicatori di risultato e i dipendenti coinvolti.

Al termine dell'esercizio i dirigenti hanno rendicontato l'attività dei propri settori inviando alla Direzione Generale e al Nucleo di Valutazione un consuntivo degli Obiettivi dei propri servizi, contenente la rendicontazione 2013 degli indicatori degli obiettivi P.E.G. e P.D.O..

Gli **obiettivi strategici** complessivamente assegnati ai servizi con il P.D.O. 2013 sono stati n. 10 e le medie ponderate di raggiungimento obiettivi sono espresse in percentuale e suddivise per aree, così come certificato dal Nucleo di Valutazione con verbale.

### **Il nuovo sistema di valutazione delle prestazioni**

In attuazione dell'art 7 del D.Lgs. n. 150/2009 avente ad oggetto: "Sistema di misurazione e valutazione della performance" la Giunta Comunale con proprio atto n. 97 del 05.06.2012 ha provveduto a modificare il sistema di valutazione delle prestazioni di tutto il personale, sia per il personale che per il direttori.

Alla base del nuovo sistema di valutazione delle prestazioni è stata posta la distinzione tra la valutazione del raggiungimento degli obiettivi assegnati attraverso il Piano Performance, e la valutazione del comportamento organizzativo sulla base di elementi ben descritti.

Il sistema di valutazione è stato adottato per la verifica delle prestazioni rese nel corso dell'anno 2013, la valutazione è stata effettuata dal Nucleo di Valutazione e dal Segretario Comunale dell'Ente, la loro valutazione media è stata pari al 95,88%.

Al fine di completare tale Relazione sulla Performance si allega la rendicontazione del Piano degli obiettivi, la rendicontazione del PEG 2013 e la validazione da parte del Nucleo di Valutazione.

IL SEGRETARIO-DIRETTORE GENERALE  
(Dr.ssa Anna Rosa Ciccìa)

DOCUMENTO	Data approvazione	Data pubblicazione	Data ultimo aggiornamento	Link documento
Sis.mis. e valut. performance	05.06.2012	07.06.2012		<a href="http://www.comune.anzoladellemilia.bo.it/var/comune_anzola/atti_deliberativi/20120097G.PDF">http://www.comune.anzoladellemilia.bo.it/var/comune_anzola/atti_deliberativi/20120097G.PDF</a>
Piano della performance	18.06.2013	02.10.2013		<a href="http://www.comune.anzoladellemilia.bo.it/L-Amministrazione/Atti-deliberativi/APPROVAZIONE-DEL-PIANO-ESECUTIVO-DI-GESTIONE-DELL-ESERCIZIO-2013">http://www.comune.anzoladellemilia.bo.it/L-Amministrazione/Atti-deliberativi/APPROVAZIONE-DEL-PIANO-ESECUTIVO-DI-GESTIONE-DELL-ESERCIZIO-2013</a>
Programma triennale trasparenza e integrità	28.01.2014	11.02.2014		<a href="http://www.comune.anzoladellemilia.bo.it/L-Amministrazione/Atti-deliberativi/APPROVAZIONE-DEL-PROGRAMMA-TRIENNALE-PER-LA-TRASPARENZA-E-L-INTEGRITA-2014-2016">http://www.comune.anzoladellemilia.bo.it/L-Amministrazione/Atti-deliberativi/APPROVAZIONE-DEL-PROGRAMMA-TRIENNALE-PER-LA-TRASPARENZA-E-L-INTEGRITA-2014-2016</a>
Standard di qualità dei servizi	no	no		no

Descrizione obiettivo	Peso obiettivo	Risorse umane	Risorse finanziarie	Indicatori	Target	Valore consuntivo indicatori	Grado di raggiungimento obiettivo
Piano trasparenza	2	8		Approvazione programma entro fine anno Incontri con Direttori d'Area Giornate della trasparenza Formazione referenti	31.12.2013  2 2 100%	31.12.2013  2 2 100%	100%
Realizzare un sistema di rilevazione della soddisfazione degli utenti in relazione ai servizi erogati	1,5	1		Numero analisi customer's satisfaction realizzate nell'anno	1	2	100%
Dati aperti (art. 52 cad e art. 9 D.L. n. 179/2012)	1,5	6		Redazione linee guida Personale formato Dati pubblicati	30.06.2013  100% 100%	30.06.2013  100% 100%	100%
Attivazione Sportello URP decentrato	1	9		Redazione convenzione Formazione personale volontario Apertura sportello	31.07.2013  3  01.10.2013	30.07.2013  4  01.10.2013	100%
Implementazione della firma digitale sui contratti	2	2		Inserimento contratti Modifica regolamento dei contratti	100%  31.10.2013	100%	100%

Descrizione obiettivo	Peso obiettivo	Risorse umane	Risorse finanziarie	Indicatori	Target	Valore consuntivo indicatori	Grado di raggiungimento obiettivo
Conservazione e versamento dei documenti contabili presso il parere	2	5		Numero documenti inseriti	20	200	100%
				Versamento repertori al PARER	31.12.2013	31.12.2013	
Adozione nuovi sistemi contabili: fasi propedeutiche	1,5	3		Giornate di formazione del personale Stesura nuovo regolamento di contabilità	5 31.12.2013	5 31.12.2013	100%
Ricostruzione rapporti con le associazioni di volontariato del territorio	2	17		Percentuale progetti e convenzioni in essere	100%	100%	100%
				Percentuale atti da redigere	100%	100%	
				Numero progettazioni da attivare	10	20	
Adozione variante normativa al regolamento urbanistico edilizio vigente	2	2		Predisposizione bozza	31.07.2013	31.07.2013	100%
				Attivazione tavolo Terred'Acqua	31.10.2013	31.10.2013	
				Stesura definitiva per delibera di adozione	31.12.2013	27.03.2014	

Descrizione obiettivo	Peso obiettivo	Risorse umane	Risorse finanziarie	Indicatori	Target	Valore consuntivo indicatori	Grado di raggiungimento obiettivo
Attivazione delle procedure per le comunicazioni con strumenti informatici tra imprese e amministrazioni pubbliche	1,5	9		Avvio delle comunicazioni digitali con le imprese	01.07.2013	01.07.2013	
				Monitoraggio del processo per modifiche e correzioni	15.12.2013	15.12.2013	

**Responsabile PEG DG01 DIRETTORE GENERALE ( CICCIA ANNA ROSA )  
ha in gestione:**

**RISORSE FINANZIARIE:** Uscita 566.643,00

---

---

**RISORSE UMANE:**

**N. 2 addetti Cat. D** DG02 SERVIZIO COMUNICAZIONE ( GAROFALO MARIANGELA )  
DG03 SPECIALISTA DELLA COMUNICAZIONE ( PISTOLOZZI PATRIZIA )

**N. 1 addetti Segretario  
Generale** DG01 DIRETTORE GENERALE ( CICCIA ANNA ROSA )

---

**Totale N.3 addetti**

---

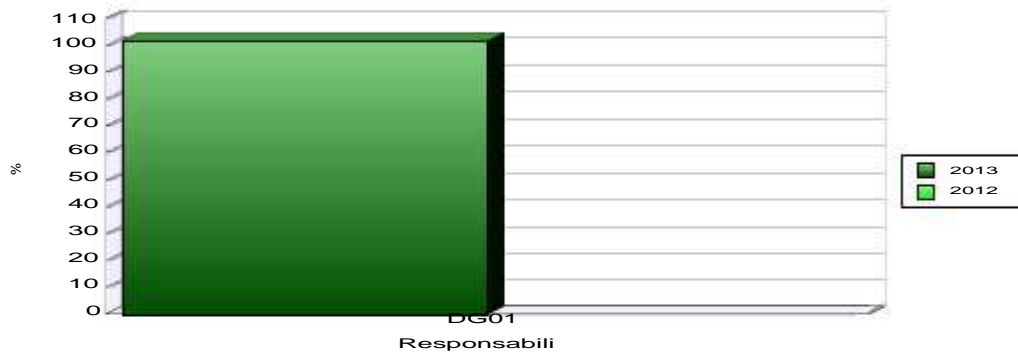


# Risultati al 31/12/2013 di DG01 DIRETTORE GENERALE ( CICCIA ANNA ROSA )


## Dimensione finanziaria

Responsabile PEG	% Accertato su Previsto		% Riscosso su Accertato		Variazione assoluta tra Eser e EserPrec	
	2013	2012	2013	2012	% Acc. su Prev.	% Risc. su Acc.
DG01 DIRETTORE GENERALE ( CICCIA ANNA ROSA )	101,65	0,00	0,00	0,00	101,65	0,00
TOTALE	101,65	0,00	0,00	0,00	101,65	0,00

% Accertato su Previsto

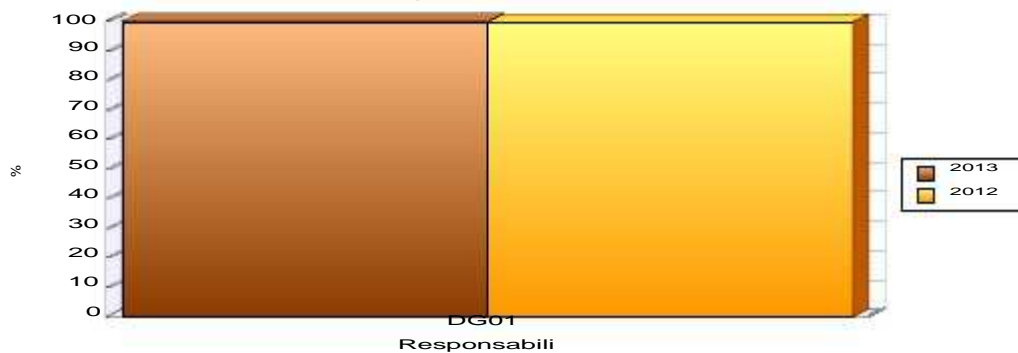


% Riscosso su Accertato

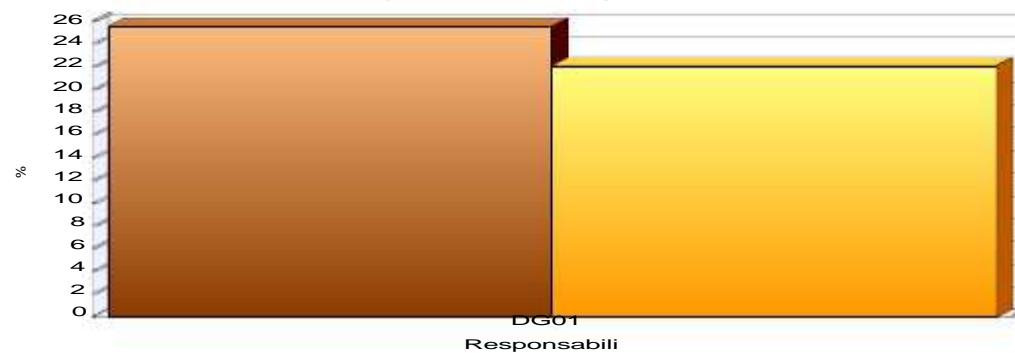


Responsabile PEG	% Impegnato su Previsto		% Pagato su Impegnato		Variazione assoluta tra Eser e EserPrec	
	2013	2012	2013	2012	% Imp. su Prev.	% Pag. su Imp.
DG01 DIRETTORE GENERALE ( CICCIA ANNA ROSA )	99,87	99,71	25,60	22,09	0,16	3,51
TOTALE	99,87	99,71	25,60	22,09	0,16	3,51

% Impegnato su Previsto



% Pagato su Impegnato



<i>C.Costo</i>	<i>Descrizione</i>
52	COMUNICAZIONE

Elenco Obiettivi												
Program./ Prog.	Obt.	Descrizione					Peso	Tipo		Inizio Prev.		Fine Prev.
Nr.	Indicatore di Risultato		Peso	Tipo Dato Prev.	Target 2013	Periodicità	Effettivo 2013		Rilevazione 2 al		Rilevazione 3 al	
0018 0003	0003	PIANO DELLA TRASPARENZA					1,500	Sviluppo		01/01/2013		31/12/2013
212	Approvazione programma entro fine anno		20,000	data	31.12.2013	Annuale	31.12.2013					
216	Incontri con Direttori d'Area		30,000	q.tà/valore	2	Annuale	4					
217	Giornate della trasparenza		20,000	q.tà/valore	2	Annuale	2					
218	Formazione referenti		30,000	percentuale	100 %	Annuale	100 %					
0018 0003	0005	ADEGUAMENTO DEL SITO WEB ISTITUZIONALE					2,000	Sviluppo		01/01/2013		31/12/2013
108	Numero interviste con direttori, responsabili servizio e referenti comunicazione		30,000	q.tà/valore	15	Annuale	15					
109	Adozione procedure di raccolta dati		30,000	q.tà/valore	3	Annuale	3					
110	Attivazione sezioni informative		40,000	data	31.12.2013	Annuale	31.12.2013					
0019 0001	0002	REALIZZARE UN SISTEMA DI RILEVAZIONE DELLA SODDISFAZIONE DEGLI UTENTI IN RELAZIONE AI SERVIZI EROGATI					1,000	Sviluppo		01/01/2013		31/12/2013
100	Numero analisi customer's satisfaction realizzate nell'anno		100,000	q.tà/valore	1	Annuale	2					

Elenco Centri di Costo gestiti												
<i>C.Costo</i>		<i>Descrizione</i>										
Program./ Prog.	Obt.	Descrizione					Peso	Tipo		Inizio Prev.		Fine Prev.
Nr.	Indicatore di Risultato		Peso	Tipo Dato Prev.	Target 2013	Periodicità	Effettivo 2013		Rilevazione 2 al		Rilevazione 3 al	
52	COMUNICAZIONE											
0018 0003	0003	PIANO DELLA TRASPARENZA					1,500	Sviluppo		01/01/2013		31/12/2013
212	Approvazione programma entro fine anno		20,000	q.tà/valore	31.12.2013	Annuale	31.12.2013					
0018 0003	0003	PIANO DELLA TRASPARENZA					1,500	Sviluppo		01/01/2013		31/12/2013
216	Incontri con Direttori d'Area		30,000	q.tà/valore	2	Annuale	4					
0018 0003	0003	PIANO DELLA TRASPARENZA					1,500	Sviluppo		01/01/2013		31/12/2013
217	Giornate della trasparenza		20,000	q.tà/valore	2	Annuale	2					
0018 0003	0003	PIANO DELLA TRASPARENZA					1,500	Sviluppo		01/01/2013		31/12/2013
218	Formazione referenti		30,000	q.tà/valore	100 %	Annuale	100 %					
0018 0003	0005	ADEGUAMENTO DEL SITO WEB ISTITUZIONALE					2,000	Sviluppo		01/01/2013		31/12/2013
108	Numero interviste con direttori, responsabili servizio e referenti comunicazione		30,000	q.tà/valore	15	Annuale	15					
0018 0003	0005	ADEGUAMENTO DEL SITO WEB ISTITUZIONALE					2,000	Sviluppo		01/01/2013		31/12/2013
109	Adozione procedure di raccolta dati		30,000	q.tà/valore	3	Annuale	3					
0018 0003	0005	ADEGUAMENTO DEL SITO WEB ISTITUZIONALE					2,000	Sviluppo		01/01/2013		31/12/2013

C.Costo		Descrizione										
Program./ Prog.	Obt.	Descrizione					Peso	Tipo	Inizio Prev.		Fine Prev.	
Nr.	Indicatore di Risultato			Peso	Tipo Dato Prev.	Target 2013	Periodicità	Effettivo 2013		Rilevazione 2 al		Rilevazione 3 al
110	Attivazione sezioni informative			40,000	q.tà/valore	31.12.2013	Semestrale	31.12.2013				
0019 0001	0002	REALIZZARE UN SISTEMA DI RILEVAZIONE DELLA SODDISFAZIONE DEGLI UTENTI IN RELAZIONE AI SERVIZI EROGATI					1,000	Sviluppo		01/01/2013		31/12/2013
100	Numero analisi customer's satisfaction realizzate nell'anno			100,000	q.tà/valore	1	Annuale	2				

**Scheda PEG: Obiettivo 0003 - Prm/Prg : 0018.0003****PIANO DELLA TRASPARENZA****Responsabile PEG :** DG01 DIRETTORE GENERALE (CICCIA ANNA ROSA)**Rif. RPP :** Programma 0018  
L'innovazione e l'accessibilità ai servizi  
Progetto 0003  
Documentazione delle attività dell'amministrazione**Rif. CdC 52** COMUNICAZIONE**Classificazione:** Settoriale  
Strategico**Onerosità Strut. Org. :** ALTA

Nr.	Indicatore di Risultato	Peso	Tipo Dato Prev.	Target 2013	Periodicità	Effettivo 2013	Rilevazione 2 al		Rilevazione 3 al	
212	Approvazione programma entro fine anno	20,000	data	31.12.2013	Annuale	31.12.2013				
216	Incontri con Direttori d'Area	30,000	q.tà/valore	2	Annuale	2				
217	Giornate della trasparenza	20,000	q.tà/valore	2	Annuale	2				
218	Formazione referenti	30,000	percentuale	100 %	Annuale	100 %				

Nr.	Attività	Tempi Prev.(mesi)	Output Previsto	Output Realizzato
1	Analisi della normativa			
2	Definizione delle modifiche ed eventuali nuove implementazioni sul sito web istituzionale			Sono state definite le modifiche ad Amministrazione trasparente e bandi di gara
3	Condivisione Direttori d'Area onere differenti responsabilità			Sono stati effettuati incontri formativi e di confronto.
4	Condivisione delle azioni con i referenti degli uffici			Sono state effettuate riunioni formative.
5	Predisposizione del Piano sulla Trasparenza			Deliberazione di Giunta Comunale
6	Organizzazione giornata della trasparenza			Programma formativo
7	Approvazione Piano della trasparenza			E' stato adottato con deliberazione n. 13 del 28.1.2014
8	Adeguamento del sito al Piano della trasparenza			Sono state implementate nuove pagine web

Nr.	Attività	Tempi Prev.(mesi) Output Previsto	Output Realizzato
9	Organizzazione formazione per referenti		E' stata privilegiata l'attività di supporto individuale
<b>Gruppo di lavoro :</b> DG02 GAROFALO MARIANGELA - SE06 BULDRINI DANIELA - SF06 BOMBARDA ORIANNA - SS09 Martini Barbara - ST10 BARBIERI SILVIA - ST13 GARUTI FEDERICA			

**Scheda PEG: Obiettivo 0005 - Prm/Prg : 0018.0003**  
**ADEGUAMENTO DEL SITO WEB ISTITUZIONALE**

**Responsabile PEG :** DG01 DIRETTORE GENERALE (CICCIA ANNA ROSA)

**Rif. RPP :** Programma 0018  
 L'innovazione e l'accessibilità ai servizi  
 Progetto 0003  
 Documentazione delle attività dell'amministrazione

**Rif. CdC 52** COMUNICAZIONE

**Classificazione:** Settoriale  
 Strategico

**Onerosità Strut. Org. :** ALTA

**Descrizione** Adeguare il sito web istituzionale alla normativa in materia di trasparenza e anticorruzione, predisponendo un'architettura informativa articolata, attivando la produzione dei dati prevalentemente dai sistemi gestionali interni e coordinando il lavoro della rete dei referenti con tempistiche e modalità condivise.

Nr.	Indicatore di Risultato	Peso	Tipo Dato Prev.	Target 2013	Periodicità	Effettivo 2013	Rilevazione 2 al	Rilevazione 3 al
108	Numero interviste con direttori, responsabili servizio e referenti comunicazione	30,000	q.tà/valore	15	Annuale	15		
109	Adozione procedure di raccolta dati	30,000	q.tà/valore	3	Annuale	3		
110	Attivazione sezioni informative	40,000	data	31.12.2013	Annuale	31.12.2013		

**Finalità' da conseguire**

Razionalizzazione dei processi interni per la pubblicazione dei contenuti previsti ai sensi della normativa sulla trasparenza e anticorruzione

Nr.	Attività	Tempi Prev.(mesi)	Output Previsto	Output Realizzato
1	Interviste con Direttori, Responsabili servizio, Referenti della Comunicazione per analizzare le esigenze di pubblicazione dati da parte dell'intera struttura			Sono stati effettuati incontri con Direttori, Aree e referenti
2	Elaborazione progetto di revisione sito web con supporto fornitore cms			E' stato effettuato il cronoprogramma
3	Adozione procedure operative di raccolte dati e apposita modulistica			E' stato predisposto il materiale per il Piano della trasparenza
4	Attività di comunicazione interna e formazione circa le modalità e i tempi di aggiornamento dei dati sul sito web			E' stato garantito il supporto ai referenti
5	Realizzazione e completamento nuova sezione web Amministrazione Trasparente			In data 20.12.2013 è stata superata l'analisi "Bussola trasparenza" con punti 64/64

**Gruppo di lavoro :** DG02 GAROFALO MARIANGELA

**Scheda PEG: Obiettivo 0002 - Prm/Prg : 0019.0001****REALIZZARE UN SISTEMA DI RILEVAZIONE DELLA SODDISFAZIONE DEGLI UTENTI IN RELAZIONE AI SERVIZI EROGATI****Responsabile PEG :** DG01 DIRETTORE GENERALE (CICCIA ANNA ROSA)**Rif. RPP :** Programma 0019  
La partecipazione alla vita del comune attraverso innovati canali di comunicazione  
Progetto 0001  
Consolidamento degli strumenti di partecipazione (consulte, bilancio sociale e partecipativo)**Rif. CdC 52** COMUNICAZIONE**Classificazione:** Settoriale  
Strategico**Onerosità Strut. Org. :** ALTA**Descrizione** Si ritiene di interesse strategico dell'Amministrazione realizzare un sistema costante e condiviso per la rilevazione della soddisfazione degli utenti in relazione ai servizi erogati

Nr.	Indicatore di Risultato	Peso	Tipo Dato Prev.	Target 2013	Periodicità	Effettivo 2013	Rilevazione 2 al	Rilevazione 3 al
100	Numero analisi customer's satisfaction realizzate nell'anno	100,000	q.tà/valore	1	Annuale	2		

**Finalità da conseguire**

Introdurre presso i servizi l'utilizzo di strumenti e metodologie per misurare la soddisfazione degli utenti e monitorare la qualità dei servizi erogati

Nr.	Attività	Tempi Prev.(mesi)	Output Previsto	Output Realizzato
1	Individuazione di un servizio sperimentale dove introdurre il monitoraggio			Individuati temi legati a Trasparenza e Anticorruzione - Servizi on-line
2	Elaborazione questionario e procedure di rilevazione			
3	Individuazione referenti e formazione			Lavori pubblici e Area amministrativa
4	Somministrazione indagine			4 periodi diversi
5	Monitoraggio costante attività di rilevazione			Report excel con tabelle pivot
6	Rendicontazione dati e valutazione performance			Consegnati report a Direttori
<b>Gruppo di lavoro :</b> DG02 GAROFALO MARIANGELA				

**Sintesi Finanziaria - Report al 31/12/2013**

DG01 DIRETTORE GENERALE ( CICCIA ANNA ROSA )	PREVISIONE INIZIALE	PREVISIONE ASSESTATA	ACCERTAMENTI / IMPEGNI	DISPONIBILITA'	REVERSALI / MANDATI	incidenza variazioni	(acc/imp) / previs.	(rev/man) / (acc/imp)
entrate correnti (titolo 1 + 2 + 3)	9.200,00	9.200,00	9.351,40	-151,40		0,00	101,65	0,00
entrate in conto capitale e mutui (titolo 4 + 5 )						0,00	0,00	0,00
entrate da servizi per conto terzi (titolo 6)						0,00	0,00	0,00
<b>TOTALE ENTRATA RESP. DG01</b>	<b>9.200,00</b>	<b>9.200,00</b>	<b>9.351,40</b>	<b>-151,40</b>		<b>0,00</b>	<b>101,65</b>	<b>0,00</b>
spese correnti (titolo 1)	555.550,00	556.543,00	555.790,27	752,73	144.873,65	0,18	99,86	26,07
spese in conto capitale (titolo 2)	17.823,00	10.100,00	10.100,00			-43,33	100,00	0,00
spese per rimborso prestiti (titolo 3)						0,00	0,00	0,00
spese per conto terzi (titolo 4)						0,00	0,00	0,00
<b>TOTALE USCITA RESP. DG01</b>	<b>573.373,00</b>	<b>566.643,00</b>	<b>565.890,27</b>	<b>752,73</b>	<b>144.873,65</b>	<b>-1,17</b>	<b>99,87</b>	<b>25,60</b>

TOTALI GENERALI RESP. PEG DG01 DIRETTORE GENERALE ( CICCIA ANNA ROSA )	PREVISIONE INIZIALE	PREVISIONE ASSESTATA	ACCERTAMENTI / IMPEGNI	DISPONIBILITA'	REVERSALI / MANDATI	incidenza variazioni	(acc/imp) / previs.	(rev/man) / (acc/imp)
entrate correnti (titolo 1 + 2 + 3)	9.200,00	9.200,00	9.351,40	-151,40		0,00	101,65	0,00
entrate in conto capitale e mutui (titolo 4 + 5 )						0,00	0,00	0,00
entrate da servizi per conto terzi (titolo 6)						0,00	0,00	0,00
<b>TOTALE GENERALE ENTRATA RESP. PEG DG01</b>	<b>9.200,00</b>	<b>9.200,00</b>	<b>9.351,40</b>	<b>-151,40</b>		<b>0,00</b>	<b>101,65</b>	<b>0,00</b>
spese correnti (titolo 1)	555.550,00	556.543,00	555.790,27	752,73	144.873,65	0,18	99,86	26,07
spese in conto capitale (titolo 2)	17.823,00	10.100,00	10.100,00			-43,33	100,00	0,00
spese per rimborso prestiti (titolo 3)						0,00	0,00	0,00
spese per conto terzi (titolo 4)						0,00	0,00	0,00
<b>TOTALE GENERALE USCITA RESP. PEG DG01</b>	<b>573.373,00</b>	<b>566.643,00</b>	<b>565.890,27</b>	<b>752,73</b>	<b>144.873,65</b>	<b>-1,17</b>	<b>99,87</b>	<b>25,60</b>



**Responsabile PEG SE01 DIRETTORE AREA AMMINISTRATIVA ED INNOVAZIONE ( SAGGINI PATRIZIA )  
ha in gestione:**

**RISORSE FINANZIARIE:** Uscita 413.465,00

---

---

---

**RISORSE UMANE:**

**N. 3 addetti Cat. B**

SE09 OPERATORE AMMINISTRATIVO ( LAMBERTINI PAOLA )

SE13 OPERATORE AMMINISTRATIVO ( STANZANI SERGIO )

SE20 OPERATORE AMMINISTRATIVO ( GNUDI BARBARA )

**N. 9 addetti Cat. C**

SE02 SEGRETERIA DEL SINDACO ( DEGLI ESPOSTI MARICA )

SE07 ISTRUTTORE AMMINISTRATIVO CONTABILE ( BIAVATI MILVA )

SE08 ISTRUTTORE AMMINISTRATIVO CONTABILE ( PANUCCI MARIA ASSUNTA )

SE10 ISTRUTTORE AMMINISTRATIVO CONTABILE ( Barraco Rosanna )

SE11 ISTRUTTORE AMMINISTRATIVO CONTABILE ( Pipitone Francesco )

SE12 ISTRUTTORE AMMINISTRATIVO CONTABILE ( BATTISTELLA ANNA )

SE14 ISTRUTTORE AMMINISTRATIVO CONTABILE ( Burzi Daniela )

SE15 ISTRUTTORE AMMINISTRATIVO CONTABILE ( MONTESELLO TERESA )

SE16 ISTRUTTORE AMMINISTRATIVO CONTABILE ( Capelli Maria Letizia )

**N. 3 addetti Cat. D**

SE01 DIRETTORE AREA AMMINISTRATIVA ED INNOVAZIONE ( SAGGINI PATRIZIA )

SE05 SERVIZIO U.R.P. E DEMOGRAFICI  
( PELLIZZARI MONIA )

SE06 SERVIZIO AFFARI GENERALI/ISTITUZIONALI ( BULDRINI DANIELA )

---

**Totale N.15 addetti**

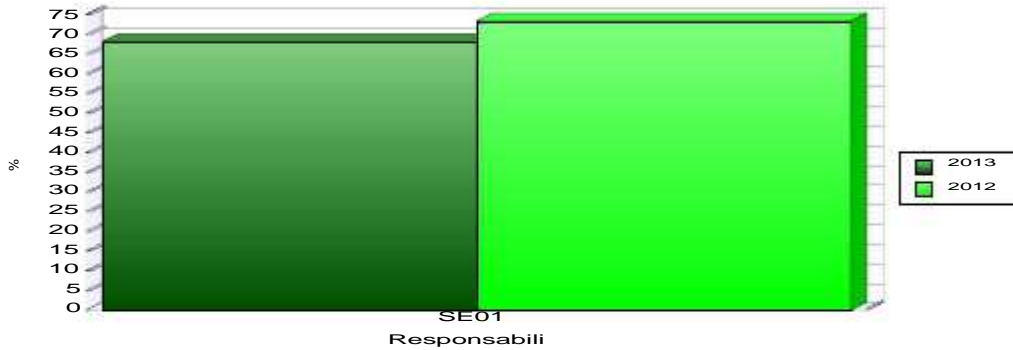
---

# Risultati al 31/12/2013 di SE01 DIRETTORE AREA AMMINISTRATIVA ED INNOVAZIONE ( SAGGINI PATRIZIA )

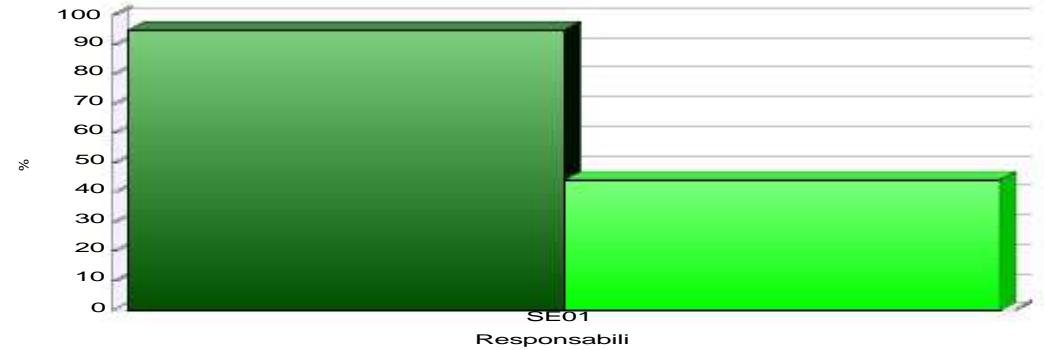
## Dimensione finanziaria

Responsabile PEG	% Accertato su Previsto		% Riscosso su Accertato		Variazione assoluta tra Eser e EserPrec	
	2013	2012	2013	2012	% Acc. su Prev.	% Risc. su Acc.
SE01 DIRETTORE AREA AMMINISTRATIVA ED INNOVAZIONE ( SAGGINI PATRIZIA )	68,17	73,38	95,02	44,20	-5,21	50,82
TOTALE	68,17	73,38	95,02	44,20	-5,21	50,82

% Accertato su Previsto

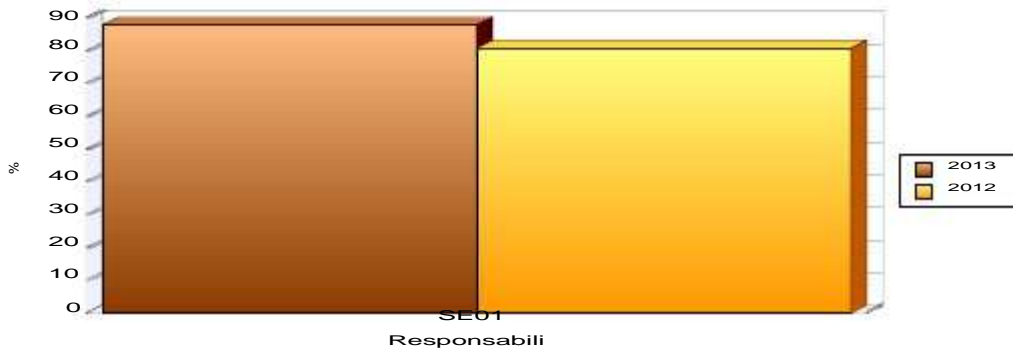


% Riscosso su Accertato



Responsabile PEG	% Impegnato su Previsto		% Pagato su Impegnato		Variazione assoluta tra Eser e EserPrec	
	2013	2012	2013	2012	% Imp. su Prev.	% Pag. su Imp.
SE01 DIRETTORE AREA AMMINISTRATIVA ED INNOVAZIONE ( SAGGINI PATRIZIA )	87,82	80,63	46,58	33,42	7,19	13,16
TOTALE	87,82	80,63	46,58	33,42	7,19	13,16

% Impegnato su Previsto



% Pagato su Impegnato



Elenco Obiettivi												
Program./ Prog.	Obt.	Descrizione					Peso	Tipo		Inizio Prev.		Fine Prev.
Nr.	Indicatore di Risultato				Peso	Tipo Dato Prev.	Target 2013	Periodicità	Effettivo 2013		Rilevazione 2 al	Rilevazione 3 al
0018 0001	0001	ATTIVAZIONE SPORTELLLO URP DECENTRATO					1,000	Sviluppo		01/01/2013		31/12/2013
203	Redazione convenzione				20,000	data	31.07.2013	annuale	30.07.2013			
204	Formazione personale volontario				30,000	q.tà/valore	3	annuale	4			
205	Apertura sportello				50,000	data	01.10.2013	annuale	15.10.2013			
0018 0001	0002	RIORGANIZZAZIONE DEL SERVIZIO DI NOTIFICAZIONE DEGLI ATTI AMMINISTRATIVI					1,000	Sviluppo		01/01/2013		31/12/2013
200	Approvazione contratto di affidamento				40,000	data	31.05.2013	annuale	09.05.2013			
201	Numero di atti assegnati al soggetto esterno				30,000	q.tà/valore		annuale	115			
202	Numero di atti gestiti dal Comune				30,000	q.tà/valore		annuale	803			
0018 0002	0001	DATI APERTI (ART. 52 CAD E ART. 9 D.L. 179/2012)					1,500	Sviluppo		01/01/2013		31/12/2013
206	Redazione linee guida				30,000	data	30.06.2013	annuale	30.06.2013			
207	Personale formato				30,000	percentuale	100 %	annuale	100 %			
208	Dati pubblicati				40,000	percentuale	100 %	annuale	100 %			
0018 0002	0003	DIGITALIZZAZIONE DELLE PRATICHE DELL'ARCHIVIO EDILIZIA					1,000	Sviluppo		01/01/2013		31/12/2013
219	Affidamento del servizio				100,000	data	31.12.2013	Annuale	31.12.2013			
0018 0003	0002	INSERIMENTO DEI TEMPI DI CONSERVAZIONE NEL SOFTWARE DEL PROTOCOLLO					1,000	Sviluppo		01/01/2013		31/12/2013
209	Percentuale inserimento dati				40,000	percentuale	100 %	annuale	0			
210	Numero di fascicoli chiusi				30,000	q.tà/valore	0	annuale	0			
211	Documenti versati a PARER				30,000	percentuale	100 %	Annuale	0			
0018 0003	0001	IMPLEMENTAZIONE DELLA FIRMA DIGITALE SUI CONTRATTI					2,000	Sviluppo		01/01/2013		31/12/2013
213	Inserimento contratti				50,000	percentuale	100 %	annuale	100 %			
214	Modifica regolamento dei contratti				50,000	data	31.10.2013	annuale				
0019 0001	0001	ATTIVAZIONE DEL SOFTWARE PER LA GESTIONE DELLE COMMISSIONI CONSILIARI					1,000	Sviluppo		01/01/2013		31/12/2013
215	Attivazione del software entro il				100,000	data	31.12.2013	Annuale				

Elenco Centri di Costo gestiti												
C.Costo		Descrizione										
Program./ Prog.	Obt.	Descrizione					Peso	Tipo		Inizio Prev.		Fine Prev.
Nr.	Indicatore di Risultato				Peso	Tipo Dato Prev.	Target 2013	Periodicità	Effettivo 2013		Rilevazione 2 al	Rilevazione 3 al
24		UFFICIO RELAZIONI CON IL PUBBLICO										
0018 0001	0001	ATTIVAZIONE SPORTELLLO URP DECENTRATO					1,000	Sviluppo		01/01/2013		31/12/2013
203	Redazione convenzione				20,000	data	31.07.2013	annuale	30.07.2013			
0018 0001	0001	ATTIVAZIONE SPORTELLLO URP DECENTRATO					1,000	Sviluppo		01/01/2013		31/12/2013
204	Formazione personale volontario				30,000	data	3	annuale	4			
0018 0001	0001	ATTIVAZIONE SPORTELLLO URP DECENTRATO					1,000	Sviluppo		01/01/2013		31/12/2013

C.Costo		Descrizione										
Program./ Prog.	Obt.	Descrizione					Peso	Tipo	Inizio Prev.		Fine Prev.	
Nr.	Indicatore di Risultato			Peso	Tipo Dato Prev.	Target 2013	Periodicità	Effettivo 2013		Rilevazione 2 al		Rilevazione 3 al
205	Apertura sportello			50,000	data	01.10.2013	annuale	15.10.2013				
25	SERVIZI DEMOGRAFICI											
26	SEGRETERIA E AFFARI GENERALI											
0018 0001	0002	RIORGANIZZAZIONE DEL SERVIZIO DI NOTIFICAZIONE DEGLI ATTI AMMINISTRATIVI					1,000	Sviluppo	01/01/2013		31/12/2013	
200	Approvazione contratto di affidamento			40,000	data	31.05.2013	annuale	09.05.2013				
0018 0001	0002	RIORGANIZZAZIONE DEL SERVIZIO DI NOTIFICAZIONE DEGLI ATTI AMMINISTRATIVI					1,000	Sviluppo	01/01/2013		31/12/2013	
201	Numero di atti assegnati al soggetto esterno			30,000	data		annuale	115				
0018 0001	0002	RIORGANIZZAZIONE DEL SERVIZIO DI NOTIFICAZIONE DEGLI ATTI AMMINISTRATIVI					1,000	Sviluppo	01/01/2013		31/12/2013	
202	Numero di atti gestiti dal Comune			30,000	data		annuale	803				
0018 0002	0001	DATI APERTI (ART. 52 CAD E ART. 9 D.L. 179/2012)					1,500	Sviluppo	01/01/2013		31/12/2013	
206	Redazione linee guida			30,000	data	30.06.2013	annuale	30.06.2013				
0018 0002	0001	DATI APERTI (ART. 52 CAD E ART. 9 D.L. 179/2012)					1,500	Sviluppo	01/01/2013		31/12/2013	
207	Personale formato			30,000	data	100 %	annuale	100 %				
0018 0002	0001	DATI APERTI (ART. 52 CAD E ART. 9 D.L. 179/2012)					1,500	Sviluppo	01/01/2013		31/12/2013	
208	Dati pubblicati			40,000	data	100 %	annuale	100 %				
0018 0002	0003	DIGITALIZZAZIONE DELLE PRATICHE DELL'ARCHIVIO EDILIZIA					1,000	Sviluppo	01/01/2013		31/12/2013	
219	Affidamento del servizio			100,000	data	31.12.2013	Annuale	31.12.2013				
0018 0003	0002	INSERIMENTO DEI TEMPI DI CONSERVAZIONE NEL SOFTWARE DEL PROTOCOLLO					1,000	Sviluppo	01/01/2013		31/12/2013	
209	Percentuale inserimento dati			40,000	data	100 %	Annuale	0				
0018 0003	0002	INSERIMENTO DEI TEMPI DI CONSERVAZIONE NEL SOFTWARE DEL PROTOCOLLO					1,000	Sviluppo	01/01/2013		31/12/2013	
210	Numero di fascicoli chiusi			30,000	data	0	Annuale	0				
0018 0003	0002	INSERIMENTO DEI TEMPI DI CONSERVAZIONE NEL SOFTWARE DEL PROTOCOLLO					1,000	Sviluppo	01/01/2013		31/12/2013	
211	Documenti versati a PARER			30,000	data	100 %	Annuale	0				
0018 0003	0001	IMPLEMENTAZIONE DELLA FIRMA DIGITALE SUI CONTRATTI					2,000	Sviluppo	01/01/2013		31/12/2013	
213	Inserimento contratti			50,000	data	100 %	Annuale	100%				
0018 0003	0001	IMPLEMENTAZIONE DELLA FIRMA DIGITALE SUI CONTRATTI					2,000	Sviluppo	01/01/2013		31/12/2013	
214	Modifica regolamento dei contratti			50,000	data	31.10.2013	Annuale					
0019 0001	0001	ATTIVAZIONE DEL SOFTWARE PER LA GESTIONE DELLE COMMISSIONI CONSILIARI					0,000	Sviluppo	01/01/2013		31/12/2013	
215	Attivazione del software entro il			100,000	data	31.12.2013	Annuale					
27	INNOVAZIONE TECNOLOGICA											
33	ORGANI ISTITUZIONALI, PARTECIPAZIONE E DECENTRAMENTO											

**Scheda PEG: Obiettivo 0001 - Prm/Prg : 0018.0001**  
**ATTIVAZIONE SPORTELLLO URP DECENTRATO**

**Responsabile PEG :** SE01 DIRETTORE AREA AMMINISTRATIVA ED INNOVAZIONE (SAGGINI PATRIZIA)

**Rif. RPP :** Programma 0018  
 L'innovazione e l'accessibilità ai servizi  
 Progetto 0001  
 Riorganizzazione dello sportello polifunzionale, valutazione dei bisogni del territorio ed eventuali servizi decentrati

**Rif. CdC 24** UFFICIO RELAZIONI CON IL PUBBLICO

**Classificazione:** Settoriale  
 Strategico

**Onerosità Strut. Org. :** ALTA

Nr.	Indicatore di Risultato	Peso	Tipo Dato Prev.	Target 2013	Periodicità	Effettivo 2013	Rilevazione 2 al	Rilevazione 3 al
203	Redazione convenzione	20,000	data	31.07.2013	annuale	30.07.2013		
204	Formazione personale volontario	30,000	q.tà/valore	3	annuale	4		
205	Apertura sportello	50,000	data	01.10.2013	annuale	15.10.2013		

Nr.	Attività	Tempi Prev.(mesi)	Output Previsto	Output Realizzato
1	Esame proposta da parte dell'Associazione dei volontari di S. Giacomo del Martignone			Presentata proposta di accordo
2	Definizione degli obiettivi per l'apertura dello sportello decentrato			
3	Verifica delle attrezzature informatiche necessarie per espletare il servizio			
4	Approvazione della convenzione che regola lo svolgimento dell'attività		Delibera di approvazione della convenzione	La convenzione è stata approvata con deliberazione di Giunta n. 118/2013
5	Formazione del personale addetto			Sono stati fatti 3 incontri di formazione a cura del personale dell'URP e rivolti ai 4 volontari dell'Associazione che svolgeranno il servizio.

Nr.	Attività Tempi Prev.(mesi) Output Previsto	Output Realizzato
6	Attivazione dello sportello decentrato presso la sede dell'associazione	Lo sportello è stato aperto il 15 ottobre 2013.
<b>Gruppo di lavoro :</b> SE05 PELLIZZARI MONIA - SE10 Barraco Rosanna - SE11 Pipitone Francesco - SE12 BATTISTELLA ANNA - SE13 STANZANI SERGIO - SE14 Burzi Daniela - SE15 MONTESELLO TERESA - SE16 Capelli Maria Letizia - SF11		

**Scheda PEG: Obiettivo 0002 - Prm/Prg : 0018.0001**  
**RIORGANIZZAZIONE DEL SERVIZIO DI NOTIFICAZIONE DEGLI ATTI AMMINISTRATIVI**

**Responsabile PEG :** SE01 DIRETTORE AREA AMMINISTRATIVA ED INNOVAZIONE (SAGGINI PATRIZIA)

**Rif. RPP :** Programma 0018  
 L'innovazione e l'accessibilità ai servizi  
 Progetto 0001  
 Riorganizzazione dello sportello polifunzionale, valutazione dei bisogni del territorio ed eventuali servizi decentrati

**Rif. CdC 26** SEGRETERIA E AFFARI GENERALI

**Classificazione:** Settoriale  
 di Miglioramento di attività strutturali

**Onerosità Strut. Org. :** ALTA

Nr.	Indicatore di Risultato	Peso	Tipo Dato Prev.	Target 2013	Periodicità	Effettivo 2013	Rilevazione 2 al	Rilevazione 3 al
200	Approvazione contratto di affidamento	40,000	data	15.05.2013	annuale	08.05.2013		
201	Numero di atti assegnati al soggetto esterno	30,000	q.tà/valore	0	annuale	115		
202	Numero di atti gestiti dal Comune	30,000	q.tà/valore	0	annuale	803		

Nr.	Attività	Tempi Prev.(mesi)	Output Previsto	Output Realizzato
1	Analisi della normativa e dei soggetti che offrono il servizio			
2	Nomina dei messi comunali ad altri soggetti dell'amministrazione		Determina di nomina	L'aggiornamento delle nomine dei messi comunali interni è stata fatta con Determinazione n. 158/2013.
3	Affidamento del servizio al soggetto esterno		Atto di affidamento	L'approvazione del contratto di affidamento è stata fatta con Determinazione n. 173 del 9/5/2013.
4	Nomina dei soggetti dell'ente esterno in qualità di messi notificatori		Determina di nomina	I messi notificatori individuati da Poste Italiane sono stati nominati con Determinazione n. 177/2013.

Nr.	Attività	Tempi Prev.(mesi)	Output Previsto	Output Realizzato
5	Condivisione delle modalità tecnico organizzative con il soggetto esterno			
6	Monitoraggio dell'attività			
<b>Gruppo di lavoro :</b> SE07 BIAVATI MILVA - SE08 PANUCCI MARIA ASSUNTA - SE13 STANZANI SERGIO				



**Scheda PEG: Obiettivo 0001 - Prm/Prg : 0018.0002**  
**DATI APERTI (ART. 52 CAD E ART. 9 D.L. 179/2012)**

**Responsabile PEG :** SE01 DIRETTORE AREA AMMINISTRATIVA ED INNOVAZIONE (SAGGINI PATRIZIA)

**Rif. RPP :** Programma 0018  
 L'innovazione e l'accessibilità ai servizi  
 Progetto 0002  
 Sviluppo di nuovi sistemi di interattività con i cittadini (amministrazione digitale)

**Rif. CdC 26** SEGRETERIA E AFFARI GENERALI

**Classificazione:** Settoriale  
 Strategico

**Onerosità Strut. Org. :** ALTA

Nr.	Indicatore di Risultato	Peso	Tipo Dato Prev.	Target 2013	Periodicità	Effettivo 2013	Rilevazione 2 al	Rilevazione 3 al
206	Redazione linee guida	30,000	data	30.06.2013	annuale	30.06.2013		
207	Personale formato	30,000	percentuale	100 %	annuale	100%		
208	Dati pubblicati	40,000	percentuale	100 %	annuale	100%		

Nr.	Attività	Tempi Prev.(mesi)	Output Previsto	Output Realizzato
1	Analisi della normativa e delle azioni necessarie			
2	Approvazione delle Linee Guida per la pubblicazione di Open Data		Approvazione del documento con deliberazione di Giunta Comunale	Le linee guida per la pubblicazione dei dati in formato aperto sono state approvate con deliberazione di Giunta n. 88 del 4/6/2013
3	Richiesta di utilizzo della piattaforma della Regione Emilia Romagna per la pubblicazione dei dati		invio richiesta	La richiesta di utilizzo è stata inviata a RER, ed è stata approvata dal Dirigente competenze con apposita comunicazione.

Nr.	Attività	Output Realizzato
4	<p>Formazione del personale interessato sulla formazione e pubblicazione dei dati</p> <p>Individuazione dei data set che possono essere pubblicati</p>	<p>Alla fine del mese di settembre è stato fatto un primo incontro di formazione del personale interessato, e alla fine di ottobre è stato fatto un altro incontro, a cui ha partecipato come esperto un tecnico dei Laboratori Marconi.</p>
5		
6	<p>Pubblicazione dei dati</p>	<p>Sul portale Open Data della Regione Emilia Romagna sono stati pubblicati 35 dataset; altri dati sono stati aggiunti nei primi mesi dell'anno successivo.</p>
<p><b>Gruppo di lavoro :</b> DG02 GAROFALO MARIANGELA - SE05 PELLIZZARI MONIA - SE08 PANUCCI MARIA ASSUNTA - SF01 BARBIERI CLAUDIA - SS02 CAVARI ANNA MARIA - ST13 GARUTI FEDERICA</p>		

**Scheda PEG: Obiettivo 0003 - Prm/Prg : 0018.0002**  
**DIGITALIZZAZIONE DELLE PRATICHE DELL'ARCHIVIO EDILIZIA**

**Responsabile PEG :** SE01 DIRETTORE AREA AMMINISTRATIVA ED INNOVAZIONE (SAGGINI PATRIZIA)

**Rif. RPP :** Programma 0018  
 L'innovazione e l'accessibilità ai servizi  
 Progetto 0002  
 Sviluppo di nuovi sistemi di interattività con i cittadini (amministrazione digitale)

**Rif. CdC 26** SEGRETERIA E AFFARI GENERALI

**Classificazione:** Intersettoriale  
 di Miglioramento di attività strutturali

**Onerosità Strut. Org. :** ALTA

**Descrizione** Si tratta di procedere alla scansione degli atti principali delle pratiche dell'archivio edilizio del Comune, in modo da renderle disponibili agli interessati ed eventuali intermediari attraverso il Sistema Informatico Comunale (SIT); ciò permetterà di avere, al termine del progetto, un immediato risparmio di tempo per i cittadini e professionisti – che potranno avere accesso in tempi rapidi ai documenti – oltre che per il personale dell'ufficio, che non dovrà più ricercare i documenti all'interno delle pratiche.

Nr.	Indicatore di Risultato	Peso	Tipo Dato Prev.	Target 2013	Periodicità	Effettivo 2013	Rilevazione 2 al	Rilevazione 3 al
219	Affidamento del servizio	100,000	data	31.12.2013	Annuale	31.12.2013		

Nr.	Attività	Tempi Prev.(mesi)	Output Previsto	Output Realizzato
1	Elaborazione progetto con Area Tecnica			
2	Stesura capitolato			
3	Procedura affidamento servizio			
4	Affidamento servizio			Il servizio è stato affidato con Determinazione n. 643/2013; il progetto continuerà per tutto il 2014, valutando anche l'affidamento della parte rimanente, per il completamento dei lavori.
	Monitoraggio			
5				

Nr.	Attività	Tempi Prev.(mesi)	Output Previsto	Output Realizzato
<b>Gruppo di lavoro :</b> SE01 SAGGINI PATRIZIA - SE06 BULDRINI DANIELA - ST01 FORNALE' DAVIDE - ST13 GARUTI FEDERICA				

**Scheda PEG: Obiettivo 0002 - Prm/Prg : 0018.0003**  
**INSERIMENTO DEI TEMPI DI CONSERVAZIONE NEL SOFTWARE DEL PROTOCOLLO**

**Responsabile PEG :** SE01 DIRETTORE AREA AMMINISTRATIVA ED INNOVAZIONE (SAGGINI PATRIZIA)

**Rif. RPP :** Programma 0018  
 L'innovazione e l'accessibilità ai servizi  
 Progetto 0003  
 Documentazione delle attività dell'amministrazione

**Rif. CdC 26** SEGRETERIA E AFFARI GENERALI

**Classificazione:** Settoriale  
 di Miglioramento di attività strutturali

**Onerosità Strut. Org. :** ALTA

Nr.	Indicatore di Risultato	Peso	Tipo Dato Prev.	Target 2013	Periodicità	Effettivo 2013	Rilevazione 2 al	Rilevazione 3 al
209	Percentuale inserimento dati	40,000	percentuale	100 %	annuale	0		
210	Numero di fascicoli chiusi	30,000	q.tà/valore	0	annuale	0		
211	Documenti versati a PARER	30,000	percentuale	100 %	Annuale	0		

Nr.	Attività	Tempi Prev.(mesi)	Output Previsto	Output Realizzato
1	Verifica dei tempi inseriti nel Massimario di scarto			
2	Verifica modalità di chiusura dei fascicoli con il software di protocollo			Nel mese di ottobre è stato fatto un incontro di formazione sulla modalità di chiusura dei fascicoli con un tecnico della Ditta che cura la manutenzione del software.
	Comunicazione delle modalità agli uffici			
3				

Nr.	Attività	Tempi Prev.(mesi)	Output Previsto	Output Realizzato
4	Definizione delle tipologie di documenti e del possibile collegamento ai diversi tempi di conservazione		Aggiornamento del Manuale di Gestione	Il Manuale di Gestione è stato aggiornato con deliberazione di Giunta Comunale n. 148 e 172/2013 e comunicato alla Soprintendenza Archivistica. Nell'ambito degli adempimenti previsti dalla normativa sulla Trasparenza (D. Lgs. 33/2013) sono stati individuati i procedimenti a rilevanza esterna da sottoporre a monitoraggio dei tempi, e di cui sono stati individuati dei codici, a cui è collegato anche il tempo massimo di conservazione.
<b>Gruppo di lavoro :</b> SE06 BULDRINI DANIELA - SE07 BIAVATI MILVA - SE08 PANUCCI MARIA ASSUNTA - SE09 LAMBERTINI PAOLA				

**Scheda PEG: Obiettivo 0001 - Prm/Prg : 0018.0003**  
**IMPLEMENTAZIONE DELLA FIRMA DIGITALE SUI CONTRATTI**

**Responsabile PEG :** SE01 DIRETTORE AREA AMMINISTRATIVA ED INNOVAZIONE (SAGGINI PATRIZIA)

**Rif. RPP :** Programma 0018  
 L'innovazione e l'accessibilità ai servizi  
 Progetto 0003  
 Documentazione delle attività dell'amministrazione



**Rif. CdC 26** SEGRETERIA E AFFARI GENERALI

**Classificazione:** Settoriale  
 Strategico

**Onerosità Strut. Org. :** ALTA

Nr.	Indicatore di Risultato	Peso	Tipo Dato Prev.	Target 2013	Periodicità	Effettivo 2013	Rilevazione 2 al	Rilevazione 3 al
213	Inserimento contratti	50,000	percentuale	100 %	annuale	100%		
214	Modifica regolamento dei contratti	50,000	data	31.10.2013	annuale			

Nr.	Attività	Tempi Prev.(mesi)	Output Previsto	Output Realizzato
1	Analisi della normativa			
2	Richiesta delle password per la registrazione telematica dei contratti presso l'Agenzia delle Entrate			Le password di accesso sono state richieste all'Agenzia delle Entrate e da questa attivate in data 28/3/2013.
3	Attivazione del Repertorio informatico			
4	Inserimento dei documenti relativi ai contratti stipulati nell'anno in corso nel repertorio			Il repertorio informatico dei contratti è stato istituito, e sono stati inseriti in formato digitale tutti i contratti sottoscritti nel corso del 2013.

Nr.	Attività	Tempi Prev.(mesi)	Output Previsto	Output Realizzato
5	Eventuale integrazione del regolamento dei contratti		Approvazione con delibera di Consiglio Comunale	L'integrazione del Regolamento dei contratti è stata proposta a settembre 2013 e successivamente approvata dal Consiglio Comunale all'inizio del 2014.
6	Attivazione collegamento per il versamento dei documenti a PARER			Tutti i registri attivati nel Protocollo Informatico saranno riversati presso PARER, con modalità e tempi in via di definizione. Inoltre la L. di Stabilità ha prorogato l'obbligo di stipula in formato digitale dei contratti per atto pubblico al 30/06/2014 e al 01/01/2015 per le scritture private.
<b>Gruppo di lavoro :</b> SE07 BIAVATI MILVA - SE08 PANUCCI MARIA ASSUNTA				



**Scheda PEG: Obiettivo 0001 - Prm/Prg : 0019.0001**  
**ATTIVAZIONE DEL SOFTWARE PER LA GESTIONE DELLE COMMISSIONI CONSILIARI**

**Responsabile PEG :** SE01 DIRETTORE AREA AMMINISTRATIVA ED INNOVAZIONE (SAGGINI PATRIZIA)

**Rif. RPP :** Programma 0019  
 La partecipazione alla vita del comune attraverso innovati canali di comunicazione  
 Progetto 0001  
 Consolidamento degli strumenti di partecipazione (consulte, bilancio sociale e partecipativo)

**Rif. CdC 26** SEGRETERIA E AFFARI GENERALI

**Classificazione:** Settoriale  
 di Miglioramento di attività strutturali

**Onerosità Strut. Org. :** ALTA

Nr.	Indicatore di Risultato	Peso	Tipo Dato Prev.	Target 2013	Periodicità	Effettivo 2013	Rilevazione 2 al	Rilevazione 3 al
215	Attivazione del software entro il	100,000	data	31.12.2013	Annuale			

Nr.	Attività	Tempi Prev.(mesi)	Output Previsto	Output Realizzato
1	Analisi del software di gestione e segnalazione di eventuali correttivi alla Ditta			
2	Istruzione e formazione agli uffici interessati			L'attivazione del nuovo software verrà programmata nel secondo semestre del 2014, in corrispondenza con l'insediamento della nuova amministrazione comunale.
	Monitoraggio sull'utilizzo del software			
3				

**Gruppo di lavoro :** SE06 BULDRINI DANIELA - SE08 PANUCCI MARIA ASSUNTA

**Sintesi Finanziaria - Report al 31/12/2013**

SE01 DIRETTORE AREA AMMINISTRATIVA ED INNOVAZIONE ( SAGGINI PATRIZIA )	PREVISIONE INIZIALE	PREVISIONE ASSESTATA	ACCERTAMENTI / IMPEGNI	DISPONIBILITA'	REVERSALI / MANDATI	incidenza variazioni	(acc/imp) / previs.	(rev/man) / (acc/imp)
entrate correnti (titolo 1 + 2 + 3)	35.100,00	35.100,00	28.849,62	6.250,38	25.284,43	0,00	82,19	87,64
entrate in conto capitale e mutui (titolo 4 + 5 )						0,00	0,00	0,00
entrate da servizi per conto terzi (titolo 6)	70.000,00	70.000,00	42.802,19	27.197,81	42.802,19	0,00	61,15	100,00
<b>TOTALE ENTRATA RESP. SE01</b>	<b>105.100,00</b>	<b>105.100,00</b>	<b>71.651,81</b>	<b>33.448,19</b>	<b>68.086,62</b>	<b>0,00</b>	<b>68,17</b>	<b>95,02</b>
spese correnti (titolo 1)	318.799,00	338.465,00	320.282,56	18.182,44	128.092,46	6,17	94,63	39,99
spese in conto capitale (titolo 2)	5.000,00	5.000,00		5.000,00		0,00	0,00	0,00
spese per rimborso prestiti (titolo 3)						0,00	0,00	0,00
spese per conto terzi (titolo 4)	70.000,00	70.000,00	42.802,19	27.197,81	41.044,51	0,00	61,15	95,89
<b>TOTALE USCITA RESP. SE01</b>	<b>393.799,00</b>	<b>413.465,00</b>	<b>363.084,75</b>	<b>50.380,25</b>	<b>169.136,97</b>	<b>4,99</b>	<b>87,82</b>	<b>46,58</b>

TOTALI GENERALI RESP. PEG SE01 DIRETTORE AREA AMMINISTRATIVA ED INNOVAZIONE ( SAGGINI PATRIZIA )	PREVISIONE INIZIALE	PREVISIONE ASSESTATA	ACCERTAMENTI / IMPEGNI	DISPONIBILITA'	REVERSALI / MANDATI	incidenza variazioni	(acc/imp) / previs.	(rev/man) / (acc/imp)
entrate correnti (titolo 1 + 2 + 3)	35.100,00	35.100,00	28.849,62	6.250,38	25.284,43	0,00	82,19	87,64
entrate in conto capitale e mutui (titolo 4 + 5 )						0,00	0,00	0,00
entrate da servizi per conto terzi (titolo 6)	70.000,00	70.000,00	42.802,19	27.197,81	42.802,19	0,00	61,15	100,00
<b>TOTALE GENERALE ENTRATA RESP. PEG SE01</b>	<b>105.100,00</b>	<b>105.100,00</b>	<b>71.651,81</b>	<b>33.448,19</b>	<b>68.086,62</b>	<b>0,00</b>	<b>68,17</b>	<b>95,02</b>
spese correnti (titolo 1)	318.799,00	338.465,00	320.282,56	18.182,44	128.092,46	6,17	94,63	39,99
spese in conto capitale (titolo 2)	5.000,00	5.000,00		5.000,00		0,00	0,00	0,00
spese per rimborso prestiti (titolo 3)						0,00	0,00	0,00
spese per conto terzi (titolo 4)	70.000,00	70.000,00	42.802,19	27.197,81	41.044,51	0,00	61,15	95,89
<b>TOTALE GENERALE USCITA RESP. PEG SE01</b>	<b>393.799,00</b>	<b>413.465,00</b>	<b>363.084,75</b>	<b>50.380,25</b>	<b>169.136,97</b>	<b>4,99</b>	<b>87,82</b>	<b>46,58</b>

**Responsabile PEG SF01 DIRETTORE AREA ECONOMICO/FINANZIARIA E CONTROLLO ( BARBIERI CLAUDIA )  
ha in gestione:**

**RISORSE FINANZIARIE:** Uscita 4.659.132,00

---

---

---

**RISORSE UMANE:**

**N. 4 addetti Cat. C**

SF08 ECONOMO ( MONGIELLO ANTONELLA )

SF09 ISTRUTTORE AMMINISTRATIVO CONTABILE ( LANZARINI STEFANIA )

SF12 ISTRUTTORE AMMINISTRATIVO CONTABILE ( BASSINI COSETTA )

SF13 ISTRUTTORE AMMINISTRATIVO CONTABILE ( FAVA MARIA ROSA )

**N. 4 addetti Cat. D**

SF01 DIRETTORE AREA ECONOMICO/FINANZIARIA E CONTROLLO ( BARBIERI CLAUDIA )

SF04 SERVIZIO TRIBUTI ( TEDESCHI ANNALISA )

SF06 SERVIZIO GESTIONE PERSONALE ( BOMBARDA ORIANNA )

SF07 SERVIZIO BILANCIO PROGRAMMAZIONE CONTROLLO ED ECONOMATO ( ROSSI ANTONELLA )

---

**Totale N.8 addetti**

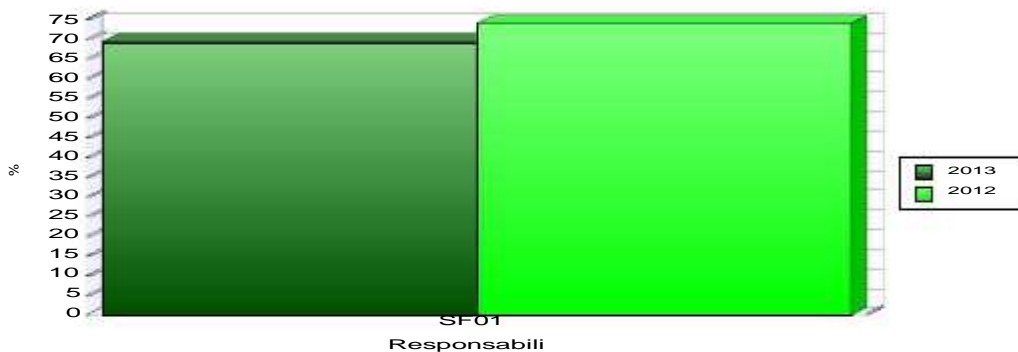
---

# Risultati al 31/12/2013 di SF01 DIRETTORE AREA ECONOMICO/FINANZIARIA E CONTROLLO ( BARBIERI CLAUDIA )

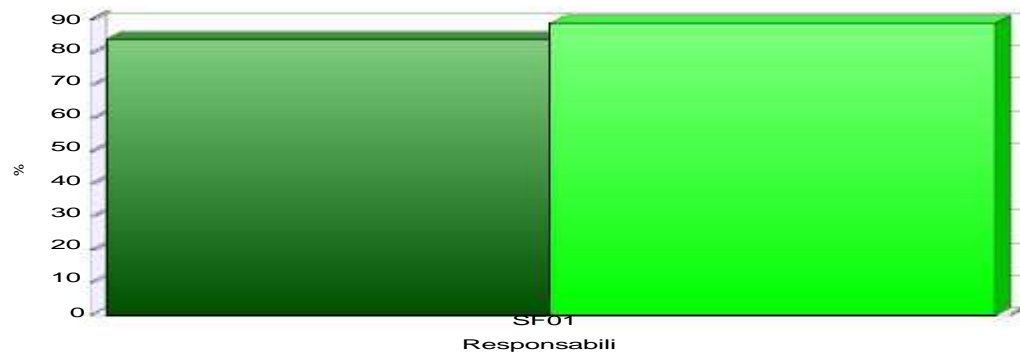
## Dimensione finanziaria

Responsabile PEG	% Accertato su Previsto		% Riscosso su Accertato		Variazione assoluta tra Eser e EserPrec	
	2013	2012	2013	2012	% Acc. su Prev.	% Risc. su Acc.
SF01 DIRETTORE AREA ECONOMICO/FINANZIARIA E CONTROLLO ( BARBIERI CLAUDIA )	69,38	74,05	84,05	88,83	-4,67	-4,78
TOTALE	69,38	74,05	84,05	88,83	-4,67	-4,78

% Accertato su Previsto

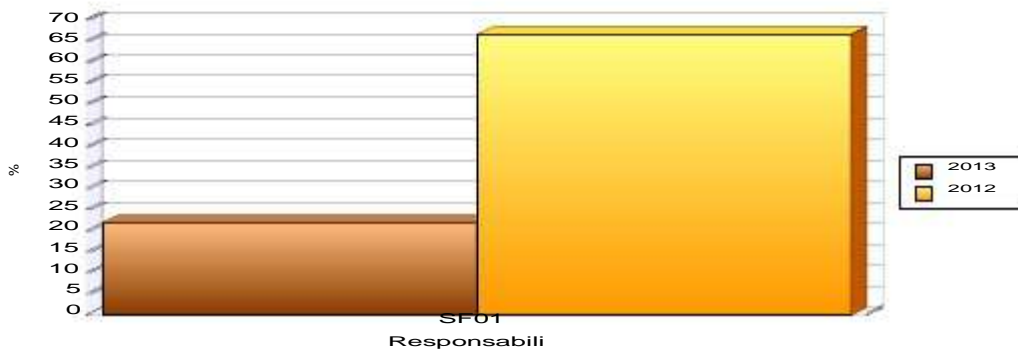


% Riscosso su Accertato

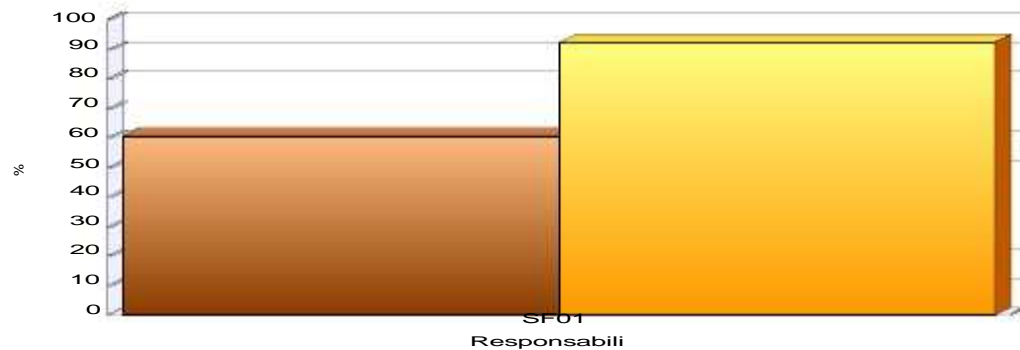


Responsabile PEG	% Impegnato su Previsto		% Pagato su Impegnato		Variazione assoluta tra Eser e EserPrec	
	2013	2012	2013	2012	% Imp. su Prev.	% Pag. su Imp.
SF01 DIRETTORE AREA ECONOMICO/FINANZIARIA E CONTROLLO ( BARBIERI CLAUDIA )	21,81	66,46	60,83	92,18	-44,65	-31,35
TOTALE	21,81	66,46	60,83	92,18	-44,65	-31,35

% Impegnato su Previsto



% Pagato su Impegnato



C.Costo	Descrizione
30	BILANCIO E SISTEMA DI CONTROLLO
31	GESTIONE ENTRATE TRIBUTARIE E SERVIZI FISCALI
32	PERSONALE E ORGANIZZAZIONE
34	MANUTENZIONE E FUNZIONAMENTO
48	AFFISSIONI E PUBBLICITA'

Elenco Obiettivi												
Program./ Prog.	Obt.	Descrizione	Peso	Tipo	Inizio Prev.	Fine Prev.						
Nr.	Indicatore di Risultato	Peso	Tipo Dato Prev.	Target 2013	Periodicità	Effettivo 2013	Rilevazione 2 al	Rilevazione 3 al				
0018 0003	0004	CONSERVAZIONE E VERSAMENTO DEI DOCUMENTI CONTABILI PRESSO IL PARER	2,000	Sviluppo	01/01/2013	31/12/2013						
10	Numero documenti inseriti	50,000	q.tà/valore	20	Annuale	202						
11	Versamento repertori al PARER	50,000	data	31.12.2013	Annuale	31.12.2013						
0021 0002	0001	COSTRUZIONE DI UN SISTEMA DI GOVERNANCE DELLE PARTECIPAZIONI CON IMPLEMETAZIONE APPOSITO SOFTWARE GESTIONALE	1,000	Sviluppo	01/01/2013	31/12/2013						
7	Percentuale di completamento della banca dati	100,000	percentuale	80 %	Annuale	30%						
0021 0003	0001	ADOZIONE NUOVI SISTEMI CONTABILI: FASI PROPEDEUTICHE	1,500	Sviluppo	01/01/2013	31/12/2013						
8	Giornate di formazione del personale	50,000	q.tà/valore	5	Annuale	5						
9	Stesura nuovo regolamento di contabilità	50,000	data	31.12.2013	Annuale	31.12.2013						
0021 0003	0002	OBBLIGHI DI PUBBLICAZIONE DEI DOCUMENTI E DELLE INFORMAZIONI DI CUI ARTT. 29 E 33 DEL D.LGS.33/2013 E ART.7 D.L.35/2013	1,000	Sviluppo	01/01/2013	31/12/2013						
1	Pubblicazione documenti sul sito istituzionale	30,000	data	30.09.2013	Annuale	30.09.2013						
2	Adozione misure organizzative per calcolo indicatore tempestività dei pagamenti	30,000	data	30.09.2013	Annuale	30.09.2013						
6	Pubblicazione debiti al 31/12/2012 sulla piattaforma certificazione crediti	40,000	data	15.09.2013	Annuale	15.09.2013						
0023 0001	0001	AGGIORNAMENTO BANCA DATI CONTRIBUENTI IMPOSTA COMUNALE SUGLI IMMOBILI E IMPOSTA MUNICIPALE PROPRIA E RECUPERO EVASIONE	1,000	Sviluppo	01/01/2013	31/12/2013						
3	Numero posizioni contributive aggiornate	30,000	q.tà/valore	100	Annuale	201						
4	Numero avvisi di accertamento emessi	30,000	q.tà/valore	200	Annuale	224						
5	Importo avvisi di accertamento emessi	40,000	importo	€ 140.000	Annuale	€ 254.431						

Elenco Centri di Costo gestiti												
C.Costo	Descrizione											
Program./ Prog.	Obt.	Descrizione	Peso	Tipo	Inizio Prev.	Fine Prev.						
Nr.	Indicatore di Risultato	Peso	Tipo Dato Prev.	Target 2013	Periodicità	Effettivo 2013	Rilevazione 2 al	Rilevazione 3 al				
30	BILANCIO E SISTEMA DI CONTROLLO											
0018 0003	0004	CONSERVAZIONE E VERSAMENTO DEI DOCUMENTI CONTABILI PRESSO IL PARER	2,000	Sviluppo	01/01/2013	31/12/2013						
10	Numero documenti inseriti	50,000	q.tà/valore	20	Annuale	202						
0018 0003	0004	CONSERVAZIONE E VERSAMENTO DEI DOCUMENTI CONTABILI PRESSO IL PARER	2,000	Sviluppo	01/01/2013	31/12/2013						

C.Costo		Descrizione									
Program./ Prog.	Obt.	Descrizione					Peso	Tipo	Inizio Prev.	Fine Prev.	
Nr.	Indicatore di Risultato			Peso	Tipo Dato Prev.	Target 2013	Periodicità	Effettivo 2013	Rilevazione 2 al		Rilevazione 3 al
11	Versamento repertori al PARER			50,000	data	31.12.2013	Annuale	31.12.2013			
0021 0002	0001	COSTRUZIONE DI UN SISTEMA DI GOVERNANCE DELLE PARTECIPAZIONI CON IMPLEMETAZIONE APPOSITO SOFTWARE GESTIONALE					1,000	Sviluppo	01/01/2013	31/12/2013	
7	Percentuale di completamento della banca dati			100,000	percentuale	80 %	Annuale	30%			
0021 0003	0001	ADOZIONE NUOVI SISTEMI CONTABILI: FASI PROPEDEUTICHE					1,500	Sviluppo	01/01/2013	31/12/2013	
8	Giornate di formazione del personale			50,000	q.tà/valore	5	Annuale	5			
0021 0003	0001	ADOZIONE NUOVI SISTEMI CONTABILI: FASI PROPEDEUTICHE					1,500	Sviluppo	01/01/2013	31/12/2013	
9	Stesura nuovo regolamento di contabilità			50,000	data	31.12.2013	Annuale	31.12.2013			
0021 0003	0002	OBBLIGHI DI PUBBLICAZIONE DEI DOCUMENTI E DELLE INFORMAZIONI DI CUI ARTT. 29 E 33 DEL D.LGS.33/2013 E ART.7 D.L.35/2013					1,000	Sviluppo	01/01/2013	31/12/2013	
1	Pubblicazione documenti sul sito istituzionale			30,000	data	30.09.2013	Annuale	30.09.2013			
0021 0003	0002	OBBLIGHI DI PUBBLICAZIONE DEI DOCUMENTI E DELLE INFORMAZIONI DI CUI ARTT. 29 E 33 DEL D.LGS.33/2013 E ART.7 D.L.35/2013					1,000	Sviluppo	01/01/2013	31/12/2013	
2	Adozione misure organizzative per calcolo indicatore tempestività dei pagamenti			30,000	data	30.09.2013	Annuale	30.09.2013			
0021 0003	0002	OBBLIGHI DI PUBBLICAZIONE DEI DOCUMENTI E DELLE INFORMAZIONI DI CUI ARTT. 29 E 33 DEL D.LGS.33/2013 E ART.7 D.L.35/2013					1,000	Sviluppo	01/01/2013	31/12/2013	
6	Pubblicazione debiti al 31/12/2012 sulla piattaforma certificazione crediti			40,000	data	15.09.2013	Annuale	15.09.2013			
31	<i>GESTIONE ENTRATE TRIBUTARIE E SERVIZI FISCALI</i>										
0023 0001	0001	AGGIORNAMENTO BANCA DATI CONTRIBUENTI IMPOSTA COMUNALE SUGLI IMMOBILI E IMPOSTA MUNICIPALE PROPRIA E RECUPERO EVASIONE					0,000	Sviluppo	01/01/2013	31/12/2013	
3	Numero posizioni contributive aggiornate			30,000	q.tà/valore	100	Annuale	201			
0023 0001	0001	AGGIORNAMENTO BANCA DATI CONTRIBUENTI IMPOSTA COMUNALE SUGLI IMMOBILI E IMPOSTA MUNICIPALE PROPRIA E RECUPERO EVASIONE					0,000	Sviluppo	01/01/2013	31/12/2013	
4	Numero avvisi di accertamento emessi			30,000	q.tà/valore	200	Annuale	224			
0023 0001	0001	AGGIORNAMENTO BANCA DATI CONTRIBUENTI IMPOSTA COMUNALE SUGLI IMMOBILI E IMPOSTA MUNICIPALE PROPRIA E RECUPERO EVASIONE					0,000	Sviluppo	01/01/2013	31/12/2013	
5	Importo avvisi di accertamento emessi			40,000	importo	€ 140.000	Annuale	€ 254.431			
32	<i>PERSONALE E ORGANIZZAZIONE</i>										
34	<i>MANUTENZIONE E FUNZIONAMENTO</i>										
48	<i>AFFISSIONI E PUBBLICITA'</i>										

**Scheda PEG: Obiettivo 0004 - Prm/Prg : 0018.0003****CONSERVAZIONE E VERSAMENTO DEI DOCUMENTI CONTABILI PRESSO IL PARER****Responsabile PEG :** SF01 DIRETTORE AREA ECONOMICO/FINANZIARIA E CONTROLLO (BARBIERI CLAUDIA)**Rif. RPP :** Programma 0018  
L'innovazione e l'accessibilità ai servizi  
Progetto 0003  
Documentazione delle attività dell'amministrazione**Rif. CdC 30** BILANCIO E SISTEMA DI CONTROLLO**Classificazione:** Intersectoriale  
Strategico**Onerosità Strut. Org. :** ALTA**Descrizione** Digitalizzazione e conferimento al PARER per la conservazione dei documenti contabili

Nr.	Indicatore di Risultato	Peso	Tipo Dato Prev.	Target 2013	Periodicità	Effettivo 2013	Rilevazione 2 al	Rilevazione 3 al
10	Numero documenti inseriti	50,000	q.tà/valore	20	Annuale	202		
11	Versamento repertori al PARER	50,000	data	31.12.2013	Annuale	31.12.2013		

Nr.	Attività	Tempi Prev.(mesi)	Output Previsto	Output Realizzato
1	Definizione dei registri da conferire al PARER			Sulla base delle disposizioni legislative e regolamentari sono stati definiti i registri da conferire al PARER.
2	Aggiornamento massimario di scarto			E' stato predisposto l'aggiornamento del massimario di scarto approvato con deliberazione della Giunta Comunale n. 148 del 29.10.2013.
3	Approvazione documento tecnico			Il documento tecnico è in corso di predisposizione.
4	Test e attivazione dell'integrazione tra PARER e applicativi gestionali			Sono in corso gli adempimenti tecnici in collaborazione con PARER e Datagraph.
5	Creazione dei repertori			Sono stati istituiti i repertori

Nr.	Attività	Tempi Prev.(mesi) Output Previsto	Output Realizzato
6	Inserimento dei documenti		Sono stati predisposti i documenti in formato PDF per il loro inserimento nei repertori.
7	Versamento dei repertori al PARER		
<b>Gruppo di lavoro :</b> SE01 SAGGINI PATRIZIA - SE06 BULDRINI DANIELA - SF01 BARBIERI CLAUDIA - SF06 BOMBARDA ORIANNA - SF07 ROSSI ANTONELLA - SF08 MONGIELLO ANTONELLA - SF09 LANZARINI STEFANIA			



**Scheda PEG: Obiettivo 0001 - Prm/Prg : 0021.0002****COSTRUZIONE DI UN SISTEMA DI GOVERNANCE DELLE PARTECIPAZIONI CON IMPLEMETAZIONE APPOSITO SOFTWARE GESTIONALE****Responsabile PEG :** SF01 DIRETTORE AREA ECONOMICO/FINANZIARIA E CONTROLLO (BARBIERI CLAUDIA)**Rif. RPP :** Programma 0021  
Gli strumenti di programmazione, controllo e rendicontazione  
Progetto 0002  
Costruzione dei sistemi di governance e di valutazione dei risultati delle aziende partecipate e servizi associati in forma comune**Rif. CdC 30** BILANCIO E SISTEMA DI CONTROLLO**Classificazione:** Settoriale  
di Miglioramento di attività strutturali**Onerosità Strut. Org. :** ALTA**Descrizione** La normativa vigente e gli indirizzi strategici dell'Amministrazione impongono l'implementazione di un sistema di governance delle partecipate e ciò comporta, a seguito dell'attività posta in essere nell'anno 2011 di costituzione di una banca dati degli organismi partecipati, l'esigenza di dotarsi di un software che permetta di gestire i flussi informativi con le aziende così da rispondere a tutti gli adempimenti di legge ed ai bisogni dell'Ente.

Nr.	Indicatore di Risultato	Peso	Tipo Dato Prev.	Target 2013	Periodicità	Effettivo 2013	Rilevazione 2 al	Rilevazione 3 al
7	Percentuale di completamento della banca dati	100,000	percentuale	80 %	Annuale	30%		

**Finalità da conseguire**

Adempimento degli obblighi di legge e approfondire la conoscenza relativamente alla gestione degli organismi partecipati

Nr.	Attività	Tempi Prev.(mesi)	Output Previsto	Output Realizzato
1	Individuazione software gestionale adeguato alle esigenze			E' stato installato apposito software gestionale che consente la gestione delle partecipazioni.

Nr.	Attività	Tempi Prev.(mesi) Output Previsto	Output Realizzato
2	Inserimento dati relativi alle aziende partecipate		L'inserimento in banca dati delle informazioni relative agli organismi partecipati, iniziato a seguito della formazione del personale, non è stato completato in considerazione del fatto che una delle dipendenti assegnata al progetto è stata comandata a tempo pieno presso l'Unione dei Comuni Terred'Acqua. Sarà completato nel corso del 2014.
<b>Gruppo di lavoro :</b> SE06 BULDRINI DANIELA - SF01 BARBIERI CLAUDIA - SF06 BOMBARDA ORIANNA			

**Scheda PEG: Obiettivo 0001 - Prm/Prg : 0021.0003**  
**ADOZIONE NUOVI SISTEMI CONTABILI: FASI PROPEDEUTICHE**

**Responsabile PEG :** SF01 DIRETTORE AREA ECONOMICO/FINANZIARIA E CONTROLLO (BARBIERI CLAUDIA)

**Rif. RPP :** Programma 0021  
 Gli strumenti di programmazione, controllo e rendicontazione  
 Progetto 0003  
 Sviluppo e implementazione del sistema di controllo dei costi di funzionamento

**Rif. CdC 30** BILANCIO E SISTEMA DI CONTROLLO

**Classificazione:** Settoriale  
 Strategico

**Onerosità Strut. Org. :** ALTA



**Descrizione** Il Decreto Legislativo 23 giugno 2011, n. 118 "Disposizioni in materia di armonizzazione dei sistemi contabili e degli schemi di bilancio delle Regioni, degli enti locali e dei loro organismi, a norma degli articoli 1 e 2 della legge 5 maggio 2009, n. 42" dispone, con decorrenza 1 gennaio 2014, per gli Enti Locali l'adozione di nuove regole per l'armonizzazione dei sistemi contabili, la trasparenza e la comparabilità dei dati di bilancio, il consolidamento dei conti delle Pubbliche Amministrazioni. Nel corrente anno si rende necessario avviare un progetto per l'adozione del nuovo sistema contabile con la revisione integrale del regolamento di contabilità, l'adeguamento del software di gestione e la formazione del personale dipendente.

Nr.	Indicatore di Risultato	Peso	Tipo Dato Prev.	Target 2013	Periodicità	Effettivo 2013	Rilevazione 2 al	Rilevazione 3 al
8	Giornate di formazione del personale	50,000	q.tà/valore	5	Annuale	5		
9	Stesura nuovo regolamento di contabilità	50,000	data	31.12.2013	Annuale	31.12.2013		

**Finalità da conseguire**

Attuazione delle fasi propedeutiche all'introduzione del nuovo ordinamento contabile.

Nr.	Attività	Tempi Prev.(mesi)	Output Previsto	Output Realizzato
1	Formazione del personale del Servizio finanziario			Il personale del servizio finanziario ha partecipato ad alcune giornate di formazione organizzate da Interazione s.r.l. e Futura soc. cons. r.l. e si stanno avviando ulteriori momenti di studio e approfondimento che coinvolgono il personale del servizio finanziario sul nuovo sistema contabile che si applicherà dall'1 gennaio 2015.

Nr.	Attività	Tempi Prev.(mesi)	Output Previsto	Output Realizzato
2	Valutazione delle proposte di adeguamento dell software di gestione della contabilità formulate da Datagraph			<p>La ditta fornitrice del software di contabilità Datagraph s.r.l. ha reso disponibili a fine dicembre 2013 le modifiche previste per l'adeguamento del software al nuovo ordinamento contabile. Tali implementazioni sono oggetto di analisi e valutazione tuttora in corso da parte del Servizio Bilancio.</p>
3	Formazione del personale dell'Ente			<p>Si sono svolti alcuni incontri di approfondimento con il personale dell'Ente in merito ai nuovi principi contabili con particolare approfondimento del principio applicato alla competenza finanziaria al fine di adeguare progressivamente il comportamento organizzativo alle nuove disposizioni che entreranno in vigore dall'1 gennaio 2015 e agevolare in tal modo il procedimento di riaccertamento dei residui.</p>

Nr.	Attività	Tempi Prev.(mesi) Output Previsto	Output Realizzato
4	Stesura nuovo regolamento di contabilità		E' stata fatta un'analisi della normativa e dei nuovi principi contabili in corso di adozione da parte dei Comuni che hanno aderito alla sperimentazione con le attuali disposizioni del regolamento comunale di contabilità individuando i necessari adeguamenti.
<b>Gruppo di lavoro :</b> SF01 BARBIERI CLAUDIA - SF06 BOMBARDA ORIANNA - SF07 ROSSI ANTONELLA - SF08 MONGIELLO ANTONELLA - SF09 LANZARINI STEFANIA			

**Scheda PEG: Obiettivo 0002 - Prm/Prg : 0021.0003****OBBLIGHI DI PUBBLICAZIONE DEI DOCUMENTI E DELLE INFORMAZIONI DI CUI ARTT. 29 E 33 DEL D.LGS.33/2013 E ART.7 D.L.35/2013****Responsabile PEG :** SF01 DIRETTORE AREA ECONOMICO/FINANZIARIA E CONTROLLO (BARBIERI CLAUDIA)**Rif. RPP :** Programma 0021  
Gli strumenti di programmazione, controllo e rendicontazione  
Progetto 0003  
Sviluppo e implementazione del sistema di controllo dei costi di funzionamento**Rif. CdC 30** BILANCIO E SISTEMA DI CONTROLLO**Classificazione:** Settoriale  
di Miglioramento di attività strutturali**Onerosità Strut. Org. :** ALTA**Descrizione** In adempimento alle disposizioni recate dagli articoli 29 e 33 del D.Lgs. 33/2013 e dall'art. 7 del D.L. 35/2013 occorre adottare le misure organizzative necessarie a garantire la corretta e tempestiva applicazione della normativa finalizzata a garantire una sempre maggiore trasparenza dell'attività della Pubblica Amministrazione

Nr.	Indicatore di Risultato	Peso	Tipo Dato Prev.	Target 2013	Periodicità	Effettivo 2013	Rilevazione 2 al		Rilevazione 3 al	
1	Pubblicazione documenti sul sito istituzionale	30,000	data	30.09.2013	Annuale	30.09.2013				
2	Adozione misure organizzative per calcolo indicatore tempestività dei pagamenti	30,000	data	30.09.2013	Annuale	30.09.2013				
6	Pubblicazione debiti al 31/12/2012 sulla piattaforma certificazione crediti	40,000	data	15.09.2013	Annuale	15.09.2013				

**Finalità da conseguire**

Garantire sempre maggiore trasparenza nei rapporti con i fornitori.

Nr.	Attività	Tempi Prev.(mesi)	Output Previsto	Output Realizzato
1	Predisposizione per la pubblicazione dei documenti di cui all'art. 29 del D.Lgs. 33/2013			Sono stati pubblicati i dati relativi al bilancio di previsione e a quello consuntivo nonché i relativi aggregati e le relazioni predisposte dalla Giunta Comunale.

Nr.	Attività	Output Realizzato
2	<p>Rilevazione e pubblicazione sulla piattaforma elettronica per la gestione telematica delle certificazioni dei crediti della Pubblica Amministrazione dell'elenco completo dei debiti certi, liquidi ed esigibili maturati al 31 dicembre 2012 che non risultano estinti alla data della pubblicazione</p> <p>Adeguamento delle modalità di utilizzo del software di contabilità al fine del calcolo dell'indicatore di tempestività dei pagamenti</p>	<p>E' stata effettuata la rilevazione e pubblicazione sulla piattaforma elettronica per la gestione telematica delle certificazioni dei crediti della Pubblica Amministrazione dell'elenco completo dei debiti certi, liquidi ed esigibili al 31 dicembre 2012 non estinti alla data di pubblicazione.</p>
3		<p>E' stato effettuato l'adeguamento necessario e si è proceduto al calcolo dell'indicatore con riferimento all'esercizio 2013.</p>
<p><b>Gruppo di lavoro :</b> SF07 ROSSI ANTONELLA - SF08 MONGIELLO ANTONELLA - SF09 LANZARINI STEFANIA</p>		

**Scheda PEG: Obiettivo 0001 - Prm/Prg : 0023.0001****AGGIORNAMENTO BANCA DATI CONTRIBUENTI IMPOSTA COMUNALE SUGLI IMMOBILI E IMPOSTA MUNICIPALE PROPRIA E RECUPERO EVASIONE****Responsabile PEG :** SF01 DIRETTORE AREA ECONOMICO/FINANZIARIA E CONTROLLO (BARBIERI CLAUDIA)**Rif. RPP :** Programma 0023  
Reperimento ed utilizzo delle risorse  
Progetto 0001  
Strategie fiscali e reperimento delle risorse finanziarie ed economiche**Rif. CdC 31** GESTIONE ENTRATE TRIBUTARIE E SERVIZI FISCALI**Classificazione:** Intersett. Capofila  
di Miglioramento di attività strutturali**Onerosità Strut. Org. :** ALTA**Descrizione** Aggiornamento costante della banca dati per la gestione dell'imposta comunale sugli immobili e dell'imposta municipale propria sulla base delle denunce e autocertificazioni presentate e dei versamenti effettuati dai contribuenti. Verifica dell'esattezza e della tempestività dei versamenti effettuati dai contribuenti rispetto ai dati dichiarati ( liquidazione dell'imposta in senso stretto), controllo integrato con altre banche dati interne ed esterne (strumenti di pianificazione, catasto, ecc...) ai fini dell'attività di accertamento (infedeltà delle denunce e/o omissioni totali o parziali di dati con conseguente evasione d'imposta.

L'articolo 8 del Regolamento generale delle entrate disciplina l'attività di controllo e stabilisce che la Giunta comunale detta annualmente, con il Piano Esecutivo di Gestione, i programmi specifici di controllo annuale relativamente ai singoli tributi. In mancanza, vi provvede il Funzionario responsabile. A tal fine si individuano di seguito le aree di intervento prioritarie:

- o aree fabbricabili,
- o fabbricati fantasma,
- o fabbricati rurali,
- o fabbricati gruppo catastale D.

In ogni caso, lo svolgimento dell'attività di controllo deve tenere conto delle scadenze di legge, e della entità dell'evasione pertanto devono essere privilegiati i controlli delle annualità più prossime alla scadenza e di maggior interesse economico in considerazione del fatto che la capacità operativa dell'Ufficio tributario, in relazione alla potenzialità della struttura organizzativa, non consente un controllo integrale delle posizioni che la banca dati segnala come difformi.




Nr.	Indicatore di Risultato	Peso	Tipo Dato Prev.	Target 2013	Periodicità	Effettivo 2013	Rilevazione 2 al		Rilevazione 3 al	
3	Numero posizioni contributive aggiornate	30,000	q.tà/valore	100	Annuale	201				
4	Numero avvisi di accertamento emessi	30,000	q.tà/valore	200	Annuale	224				
5	Importo avvisi di accertamento emessi	40,000	importo	€ 140.000	Annuale	€ 254.431				

**Finalità da conseguire**

Perseguimento di più elevati livelli di equità fiscale.

Nr.	Attività	Tempi Prev.(mesi)	Output Previsto	Output Realizzato
-----	----------	-------------------	-----------------	-------------------



Nr.	Attività	Tempi Prev.(mesi)	Output Previsto	Output Realizzato
1	Aggiornamento della banca dati ICI e IMU			<p>La banca dati relativa all'imposta comunale sugli immobili e all'imposta municipale propria è in costante aggiornamento. Sono state controllate e sistemate n. 201 posizioni contributive dall'elenco dei possibili accertamenti 2008 estrapolati dalla banca dati dei tributi. Di queste per n. 110 posizioni sono stati emessi avvisi di accertamento per un importo complessivo di €. 73.000,00.</p>
2	Fabbricati fantasma: analisi degli elenchi trasmessi dall'Agenzia del Territorio e attività di accertamento			<p>Sono stati analizzati gli elenchi trasmessi dall'Agenzia del Territorio ed effettuata la conseguente attività di accertamento.</p>
3	Fabbricati rurali: verifica incrociata banca dati ICI e IMU con banca dati catastale			<p>Sono state verificate le posizioni ed effettuata la conseguente attività di accertamento. Cumulativamente per la tipologia di cui al precedente punto 2 e per quella un oggetto sono stati emessi n. 35 avvisi di accertamento per un totale complessivo di € 22.554,00.</p>

Nr.	Attività	Tempi Prev.(mesi) Output Previsto	Output Realizzato
4	Attività di accertamento		<p>L'attività di verifica e controllo si è svolta nel corso di tutto l'anno 2013. Sono stati emessi n. 224 avvisi di accertamento per un importo complessivo di € 254.431,00 di cui € 173.094,00 per recupero d'imposta. Sono state effettuate insinuazioni al passivo fallimentare per avvisi di accertamento emessi per un importo di € 122.308,00 e n. 6 costituzioni in giudizio per ricorso presentati contro avvisi di accertamento emessi.</p>
<b>Gruppo di lavoro :</b> SF04 TEDESCHI ANNALISA - SF12 BASSINI COSETTA - SF13 FAVA MARIA ROSA			

## Sintesi Finanziaria - Report al 31/12/2013

SF01 DIRETTORE AREA ECONOMICO/FINANZIARIA E CONTROLLO ( BARBIERI CLAUDIA )	PREVISIONE INIZIALE	PREVISIONE ASSESTATA	ACCERTAMENTI / IMPEGNI	DISPONIBILITA'	REVERSALI / MANDATI	incidenza variazioni	(acc/imp) / previs.	(rev/man) / (acc/imp)
entrate correnti (titolo 1 + 2 + 3)	8.606.638,00	9.501.881,00	8.168.640,21	1.333.240,79	6.869.517,99	10,40	85,97	84,10
entrate in conto capitale e mutui (titolo 4 + 5 )	2.200.000,00	2.200.000,00		2.200.000,00		0,00	0,00	0,00
entrate da servizi per conto terzi (titolo 6)	249.000,00	250.000,00	124.062,71	125.937,29	100.821,61	0,40	49,63	81,27
<b>TOTALE ENTRATA RESP. SF01</b>	<b>11.055.638,00</b>	<b>11.951.881,00</b>	<b>8.292.702,92</b>	<b>3.659.178,08</b>	<b>6.970.339,60</b>	<b>8,11</b>	<b>69,38</b>	<b>84,05</b>
spese correnti (titolo 1)	989.410,00	2.038.678,00	751.657,83	1.287.020,17	450.991,04	106,05	36,87	60,00
spese in conto capitale (titolo 2)						0,00	0,00	0,00
spese per rimborso prestiti (titolo 3)	2.318.454,00	2.318.454,00	118.452,23	2.200.001,77	118.452,23	0,00	5,11	100,00
spese per conto terzi (titolo 4)	301.000,00	302.000,00	146.051,24	155.948,76	48.716,09	0,33	48,36	33,36
<b>TOTALE USCITA RESP. SF01</b>	<b>3.608.864,00</b>	<b>4.659.132,00</b>	<b>1.016.161,30</b>	<b>3.642.970,70</b>	<b>618.159,36</b>	<b>29,10</b>	<b>21,81</b>	<b>60,83</b>

TOTALI GENERALI RESP. PEG SF01 DIRETTORE AREA ECONOMICO/FINANZIARIA E CONTROLLO ( BARBIERI CLAUDIA )	PREVISIONE INIZIALE	PREVISIONE ASSESTATA	ACCERTAMENTI / IMPEGNI	DISPONIBILITA'	REVERSALI / MANDATI	incidenza variazioni	(acc/imp) / previs.	(rev/man) / (acc/imp)
entrate correnti (titolo 1 + 2 + 3)	8.606.638,00	9.501.881,00	8.168.640,21	1.333.240,79	6.869.517,99	10,40	85,97	84,10
entrate in conto capitale e mutui (titolo 4 + 5 )	2.200.000,00	2.200.000,00		2.200.000,00		0,00	0,00	0,00
entrate da servizi per conto terzi (titolo 6)	249.000,00	250.000,00	124.062,71	125.937,29	100.821,61	0,40	49,63	81,27
<b>TOTALE GENERALE ENTRATA RESP. PEG SF01</b>	<b>11.055.638,00</b>	<b>11.951.881,00</b>	<b>8.292.702,92</b>	<b>3.659.178,08</b>	<b>6.970.339,60</b>	<b>8,11</b>	<b>69,38</b>	<b>84,05</b>
spese correnti (titolo 1)	989.410,00	2.038.678,00	751.657,83	1.287.020,17	450.991,04	106,05	36,87	60,00
spese in conto capitale (titolo 2)						0,00	0,00	0,00
spese per rimborso prestiti (titolo 3)	2.318.454,00	2.318.454,00	118.452,23	2.200.001,77	118.452,23	0,00	5,11	100,00
spese per conto terzi (titolo 4)	301.000,00	302.000,00	146.051,24	155.948,76	48.716,09	0,33	48,36	33,36
<b>TOTALE GENERALE USCITA RESP. PEG SF01</b>	<b>3.608.864,00</b>	<b>4.659.132,00</b>	<b>1.016.161,30</b>	<b>3.642.970,70</b>	<b>618.159,36</b>	<b>29,10</b>	<b>21,81</b>	<b>60,83</b>

**Responsabile PEG ST01 DIRETTORE AREA TECNICA ( FORNALE' DAVIDE )  
ha in gestione:**

**RISORSE FINANZIARIE:** Uscita 5.616.620,00

---

---

---

**RISORSE UMANE:**

**N. 9 addetti Cat. B**

ST16 OPERAIO PROFESSIONALE ( SIMINA ANTONIO LIVIO )  
ST17 OPERAIO PROFESSIONALE ( VENTURA EUGENIO )  
ST18 OPERAIO PROFESSIONALE ( CHILLO CLAUDIO )  
ST19 OPERAIO PROFESSIONALE ( FANTUZZI MASSIMILIANO )  
ST21 OPERAIO PROFESSIONALE ( GALETTI FLAVIO )  
ST22 OPERAIO PROFESSIONALE ( VENTURA GIANCARLO )  
ST23 OPERAIO PROFESSIONALE ( GAMBINI CLAUDIO )  
ST24 OPERAIO PROFESSIONALE ( GOVONI MICHELE )  
ST25 OPERAIO PROFESSIONALE ( MASINI STEFANO )

**N. 7 addetti Cat. C**

ST10 ISTRUTTORE AMMINISTRATIVO CONTABILE ( BARBIERI SILVIA )  
ST11 ISTRUTTORE AMMINISTRATIVO CONTABILE ( GALUZZI FLAVIA )  
ST12 ISTRUTTORE TECNICO ( SASSI BARBARA )  
ST13 ISTRUTTORE TECNICO ( GARUTI FEDERICA )  
ST14 ISTRUTTORE TECNICO ( LABANTI MATTEO )  
ST15 ASSISTENTE TECNICO ( ANDREOTTI CLAUDIO )  
ST20 ASSISTENTE TECNICO ( GUICCIARDI ROBERTO )

**N. 5 addetti Cat. D**

ST03 SERVIZIO AMBIENTE E VERDE PUBBLICO ( STANZANI ALESSANDRO )  
ST04 SERVIZIO LAVORI PUBBLICI E MANUTENZIONE ( CASTAGNA GABRIELE )  
ST06 SERVIZIO AMMINISTRATIVO ( FEDERICI SONIA )  
ST07 SERVIZIO SPORTELLINO UNICO PER L'EDILIZIA E LE ATTIVITA' PRODUTTIVE ( PITACCOLO CINZIA )  
ST08 SERVIZIO URBANISTICA ( Sozzi Romolo )

**N. 2 addetti Dirigente**

ST01 DIRETTORE AREA TECNICA ( FORNALE' DAVIDE )  
ST09 SERVIZIO EDILIZIA ( FORNALE' DAVIDE )

---

**Totale N.23 addetti**

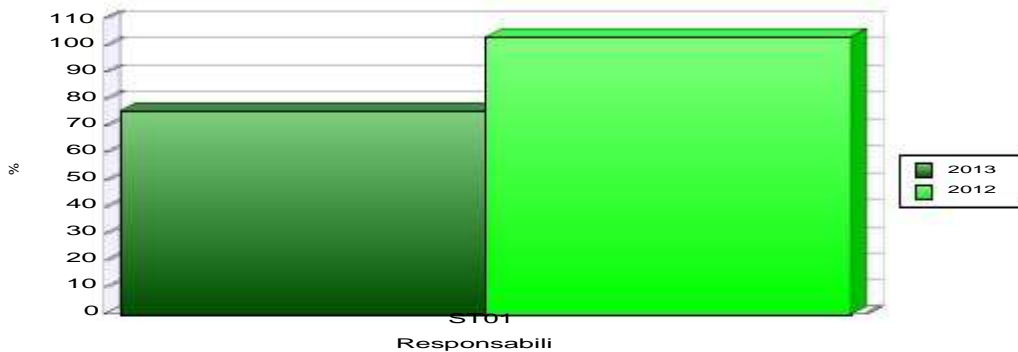
---

# Risultati al 31/12/2013 di ST01 DIRETTORE AREA TECNICA ( FORNALE' DAVIDE )

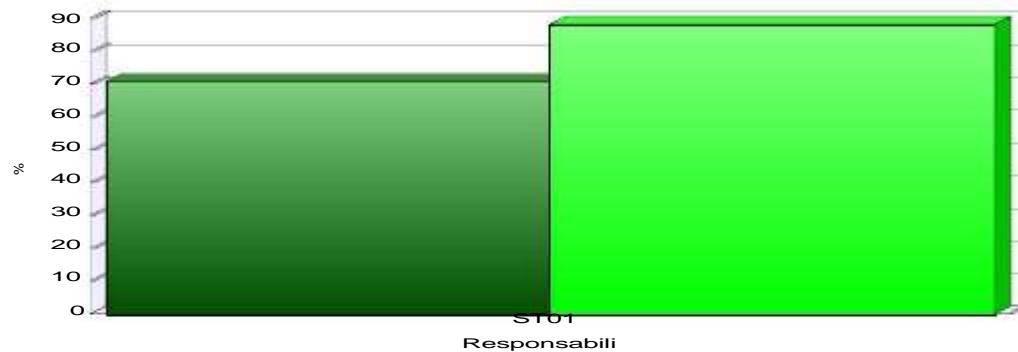
## Dimensione finanziaria

Responsabile PEG	% Accertato su Previsto		% Riscosso su Accertato		Variazione assoluta tra Eser e EserPrec	
	2013	2012	2013	2012	% Acc. su Prev.	% Risc. su Acc.
ST01 DIRETTORE AREA TECNICA ( FORNALE' DAVIDE )	75,78	103,24	70,84	88,39	-27,46	-17,55
TOTALE	75,78	103,24	70,84	88,39	-27,46	-17,55

% Accertato su Previsto

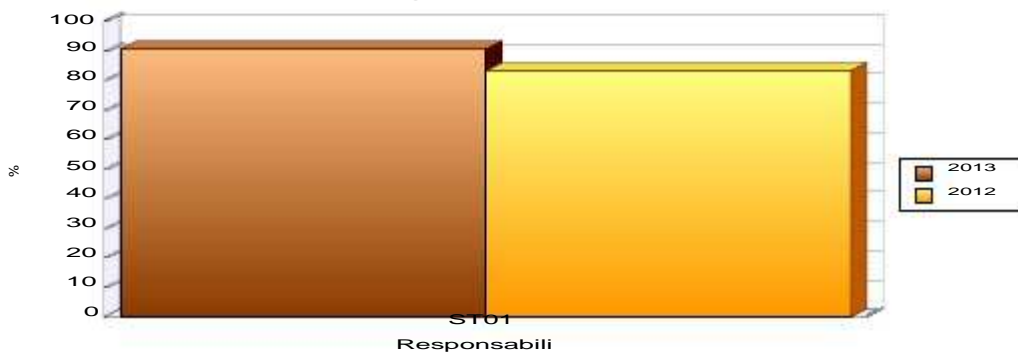


% Riscosso su Accertato

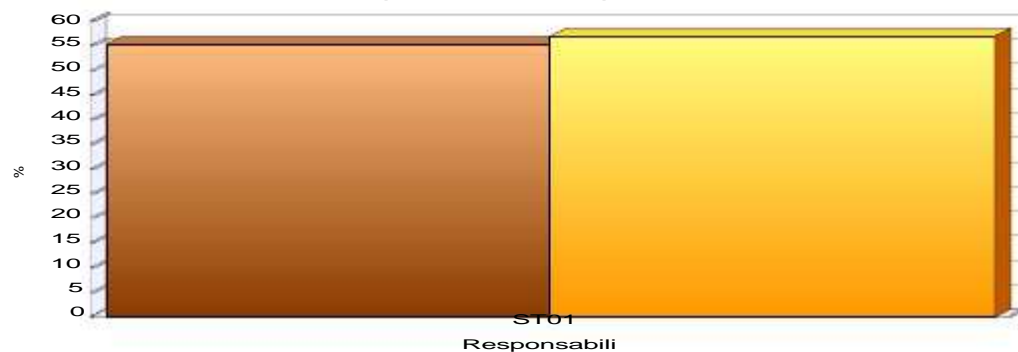


Responsabile PEG	% Impegnato su Previsto		% Pagato su Impegnato		Variazione assoluta tra Eser e EserPrec	
	2013	2012	2013	2012	% Imp. su Prev.	% Pag. su Imp.
ST01 DIRETTORE AREA TECNICA ( FORNALE' DAVIDE )	90,73	83,28	55,30	56,95	7,45	-1,65
TOTALE	90,73	83,28	55,30	56,95	7,45	-1,65

% Impegnato su Previsto



% Pagato su Impegnato



C.Costo	Descrizione
13	CONCESSIONE E LOCAZIONE BENI DEMANIALI E PATRIMONIALI
14	URBANISTICA E GESTIONE DEL TERRITORIO
15	UFFICIO TECNICO
16	CIMITERI
17	TUTELA DEL VERDE PUBBLICO
18	SERVIZIO IDRICO INTEGRATO
19	MOBILITA' SOSTENIBILE
21	ATTIVITA' PRODUTTIVE AGRICOLE E COMMERCIALI
28	MAGAZZINO COMUNALE - MANUTENZIONE BENI DEMANIALI E PATRIMONIALI
29	ILLUMINAZIONE PUBBLICA
42	VIABILITA'
43	SERVIZIO SMALTIMENTO RIFIUTI
44	VIGILANZA E ASSISTENZA ZOOIATRICA
45	EDUCAZIONE AMBIENTALE
46	ALTRI SERVIZI PER LA TUTELA DELL'AMBIENTE
49	POLIAMBULATORIO
50	SICUREZZA E SALUTE NEI LUOGHI DI LAVORO
53	GAS METANO

Elenco Obiettivi												
Program./ Prog.		Obt.	Descrizione				Peso	Tipo		Inizio Prev.		Fine Prev.
Nr.	Indicatore di Risultato		Peso	Tipo Dato Prev.	Target 2013	Periodicita'	Effettivo 2013		Rilevazione 2 al		Rilevazione 3 al	
0010 0002	0001	ADOZIONE VARIANTE NORMATIVA AL REGOLAMENTO URBANISTICO EDILIZIO VIGENTE				2,000	Sviluppo		01/01/2013		31/12/2013	
149	Predisposizione bozza		35,000	data	31.07.2013	annuale	31.07.2013					
150	Attivazione tavolo Terred'Acqua		30,000	data	31.10.2013	annuale	31.10.2013					
160	Stesura definitiva per delibera di adozione		35,000	data	31.12.2013	annuale	27.03.2014					
0012 0001	0001	MONITORAGGIO DELLA LINEA 380 KV IN USCITA DALLA CENTRALE ENEL E INTERVENTI PER L'ATTENUAZIONE DELL'ELETTROMAGNETISMO				1,000	Sviluppo		01/01/2013		31/12/2013	
158	Monitoraggi		100,000	q.ta/valore	( Val. Min. 1 , Val. Max. 1 )	annuale	0					
0012 0004	0001	MANUTENZIONE, GESTIONE E MESSA IN SICUREZZA DELLE AREE VERDI				1,000	Sviluppo		01/01/2013		31/12/2013	
151	Azzeramento richieste		100,000	q.ta/valore	0	annuale	0					
0012 0006	0001	TUTELA DEGLI ANIMALI DI AFFEZIONE				1,000	Sviluppo		01/01/2013		31/12/2013	
156	Predisposizione atti per comodato d'uso e convenzione		50,000	data	31.10.2013	annuale	31.10.2013					
157	Messa a disposizione dell'area		50,000	data	30.11.2013	annuale	30.11.2013					
0012 0008	0001	LOTTA AGLI INSETTI E CONTROLLO ANIMALI INFESTANTI				0,000	Sviluppo		01/01/2013		31/12/2013	

Program./ Prog.	Obt.	Descrizione	Peso	Tipo	Inizio Prev.	Fine Prev.		
Nr.	Indicatore di Risultato	Peso	Tipo Dato Prev.	Target 2013	Periodicità	Effettivo 2013	Rilevazione 2 al	Rilevazione 3 al
159	Riduzione del disagio causato dagli insetti/animali infestanti	100,000	percentuale	Val. Min. 20	annuale	20		
0013 0002	0002	MANUTENZIONE STRAORDINARIA E RIQUALIFICAZIONE DEGLI EDIFICI PUBBLICI ESISTENTI	1,000	Sviluppo	01/01/2013	31/12/2013		
152	Conclusione lavori	100,000	data	30.09.2013	annuale	30.09.2013		
0018 0002	0002	ATTIVAZIONE DELLE PROCEDURE PER LE COMUNICAZIONI CON STRUMENTI INFORMATICI TRA IMPRESE E AMMINISTRAZIONI PUBBLICHE	1,000	Sviluppo	01/01/2013	31/12/2013		
161	Avvio delle comunicazioni digitali con le imprese	50,000	data	01.07.2013	annuale	01.07.2013		
162	Monitoraggio del processo per modifiche e correzioni	50,000	data	15.12.2013	annuale	15.12.2013		

#### Elenco Centri di Costo gestiti

C. Costo	Descrizione							
Program./ Prog.	Obt.	Descrizione	Peso	Tipo	Inizio Prev.	Fine Prev.		
Nr.	Indicatore di Risultato	Peso	Tipo Dato Prev.	Target 2013	Periodicità	Effettivo 2013	Rilevazione 2 al	Rilevazione 3 al
13	<i>CONCESSIONE E LOCAZIONE BENI DEMANIALI E PATRIMONIALI</i>							
14	<i>URBANISTICA E GESTIONE DEL TERRITORIO</i>							
0010 0002	0001	ADOZIONE VARIANTE NORMATIVA AL REGOLAMENTO URBANISTICO EDILIZIO VIGENTE	2,000	Sviluppo	01/01/2013	31/12/2013		
149	Predisposizione bozza	35,000	data	31.07.2013	annuale	31.07.2013		
0010 0002	0001	ADOZIONE VARIANTE NORMATIVA AL REGOLAMENTO URBANISTICO EDILIZIO VIGENTE	2,000	Sviluppo	01/01/2013	31/12/2013		
150	Attivazione tavolo Terred'Acqua	30,000	data	31.10.2013	annuale	31.10.2013		
0010 0002	0001	ADOZIONE VARIANTE NORMATIVA AL REGOLAMENTO URBANISTICO EDILIZIO VIGENTE	2,000	Sviluppo	01/01/2013	31/12/2013		
160	Stesura definitiva per delibera di adozione	35,000	data	31.12.2013	annuale	27.03.2014		
15	<i>UFFICIO TECNICO</i>							
16	<i>CIMITERI</i>							
17	<i>TUTELA DEL VERDE PUBBLICO</i>							
0012 0004	0001	MANUTENZIONE, GESTIONE E MESSA IN SICUREZZA DELLE AREE VERDI	1,000	Sviluppo	01/01/2013	31/12/2013		
151	Azzeramento richieste	100,000	data	0	annuale	0		
18	<i>SERVIZIO IDRICO INTEGRATO</i>							
19	<i>MOBILITA' SOSTENIBILE</i>							
21	<i>ATTIVITA' PRODUTTIVE AGRICOLE E COMMERCIALI</i>							
0018 0002	0002	ATTIVAZIONE DELLE PROCEDURE PER LE COMUNICAZIONI CON STRUMENTI INFORMATICI TRA IMPRESE E AMMINISTRAZIONI PUBBLICHE	1,000	Sviluppo	01/01/2013	31/12/2013		
161	Avvio delle comunicazioni digitali con le imprese	50,000	data	01.07.2013	annuale	01.07.2013		
0018 0002	0002	ATTIVAZIONE DELLE PROCEDURE PER LE COMUNICAZIONI CON STRUMENTI INFORMATICI TRA IMPRESE E AMMINISTRAZIONI PUBBLICHE	1,000	Sviluppo	01/01/2013	31/12/2013		
162	Monitoraggio del processo per modifiche e correzioni	50,000	data	15.12.2013	annuale	15.12.2013		
28	<i>MAGAZZINO COMUNALE - MANUTENZIONE BENI DEMANIALI E PATRIMONIALI</i>							

C.Costo		Descrizione									
Program./ Prog.	Obt.	Descrizione					Peso	Tipo	Inizio Prev.	Fine Prev.	
Nr.	Indicatore di Risultato			Peso	Tipo Dato Prev.	Target 2013	Periodicità	Effettivo 2013	Rilevazione 2 al		Rilevazione 3 al
0013 0002	0002	MANUTENZIONE STRAORDINARIA E RIQUALIFICAZIONE DEGLI EDIFICI PUBBLICI ESISTENTI					1,000	Sviluppo	01/01/2013	31/12/2013	
152	Conclusione lavori			100,000	data	30.09.2013	annuale	30.09.2013			
29	ILLUMINAZIONE PUBBLICA										
42	VIABILITA'										
43	SERVIZIO SMALTIMENTO RIFIUTI										
44	VIGILANZA E ASSISTENZA ZOOIATRICA										
0012 0006	0001	TUTELA DEGLI ANIMALI DI AFFEZIONE					1,000	Sviluppo	01/01/2013	31/12/2013	
156	Predisposizione atti per comodato d'uso e convenzione			50,000	data	31.10.2013	annuale	31.10.2013			
0012 0006	0001	TUTELA DEGLI ANIMALI DI AFFEZIONE					1,000	Sviluppo	01/01/2013	31/12/2013	
157	Messa a disposizione dell'area			50,000	data	30.11.2013	annuale	30.11.2013			
45	EDUCAZIONE AMBIENTALE										
46	ALTRI SERVIZI PER LA TUTELA DELL'AMBIENTE										
0012 0001	0001	MONITORAGGIO DELLA LINEA 380 KV IN USCITA DALLA CENTRALE ENEL E INTERVENTI PER L'ATTENUAZIONE DELL'ELETTROMAGNETISMO					1,000	Sviluppo	01/01/2013	31/12/2013	
158	Monitoraggi			100,000	data	( Val. Min. 1 , Val. Max. 1 )	annuale	0			
0012 0008	0001	LOTTA AGLI INSETTI E CONTROLLO ANIMALI INFESTANTI					1,000	Sviluppo	01/01/2013	31/12/2013	
159	Riduzione del disagio causato dagli insetti/animali infestanti			100,000	data	Val. Min. 20	annuale	20			
49	POLIAMBULATORIO										
50	SICUREZZA E SALUTE NEI LUOGHI DI LAVORO										
53	GAS METANO										
54	PADIGLIONE RICREATIVO "LE NOTTE DI CABIRIA"										



**Scheda PEG: Obiettivo 0001 - Prm/Prg : 0010.0002**
**ADOZIONE VARIANTE NORMATIVA AL REGOLAMENTO URBANISTICO EDILIZIO VIGENTE**
**Responsabile PEG :** ST01 DIRETTORE AREA TECNICA (FORNALE' DAVIDE)

**Rif. RPP :** Programma 0010  
Una città accessibile e accogliente  
Progetto 0002  
Riqualificazione con POC di punti servizio importanti

**Rif. CdC 14** URBANISTICA E GESTIONE DEL TERRITORIO

**Classificazione:** Settoriale  
Strategico

**Onerosità Strut. Org. :** ALTA

**Descrizione** Ad un anno dall'approvazione el RUE è necessario apportare alcune modifiche normative per razionalizzare e adeguare il RUE al fine di rendere lo strumento ancora più efficace per il governo del territorio. Le modifiche proposte saranno, così come è stato per l'adozione e successiva approvazione, concertate con i Comuni dell'Unione Terred'Acqua per avere uno strumento regolamentare unico.

Nr.	Indicatore di Risultato	Peso	Tipo Dato Prev.	Target 2013	Periodicità	Effettivo 2013	Rilevazione 2 al	Rilevazione 3 al
149	Predisposizione bozza	35,000	data	31.07.2013	annuale	31.07.2013		
150	Attivazione tavolo Terred'Acqua	30,000	data	31.10.2013	annuale	31.10.2013		
160	Stesura definitiva per delibera di adozione	35,000	data	31.12.2013	annuale	27.03.2014		

Nr.	Attività	Tempi Prev.(mesi)	Output Previsto	Output Realizzato
1	Individuazione del gruppo di lavoro			E' stato individuato il gruppo di lavoro entro il 28 febbraio 2013
2	Analisi delle criticità e proposte di modifica			Sono state analizzate le criticità e le proposte di modifica nei termini
3	Prima bozza del RUE			E' stata predisposta la prima bozza del RUE
4	Emendamenti alla proposta di legge regionale di modifica della L.R. 31/2002			
5	Stesura proposta di variante			La Giunta Comunale ha deciso di predisporre la variante a livello di Unione di Comuni Terred'Acqua per cui la stesura è stata predisposta entro luglio 2013.

Nr.	Attività	Tempi Prev.(mesi) Output Previsto	Output Realizzato
6	Attivazione tavolo per stesura del RUE condiviso di Terred'Acqua		
7	Stesura definitiva per delibera di adozione		<p>Per quanto attiene gli atti di coordinamento della L.R. 15/2013, alcuni sono ancora in corso, quelli di specifica della normativa tecnica sono stati pubblicati a gennaio e febbraio 2014.</p> <p>L'adozione è stata effettuata nel Consiglio Comunale del 27 marzo 2014 con deliberazione n.16</p>
<b>Gruppo di lavoro :</b> ST01 FORNALE' DAVIDE - ST07 PITACCOLO CINZIA - ST08 Sozzi Romolo - ST12 SASSI BARBARA - ST13 GARUTI FEDERICA			

**Scheda PEG: Obiettivo 0001 - Prm/Prg : 0012.0001****MONITORAGGIO DELLA LINEA 380 KV IN USCITA DALLA CENTRALE ENEL E INTERVENTI PER L'ATTENUAZIONE DELL'ELETTROMAGNETISMO****Responsabile PEG :** ST01 DIRETTORE AREA TECNICA (FORNALE' DAVIDE)**Rif. RPP :** Programma 0012  
La sostenibilità ambientale  
Progetto 0001  
Mitigazione della centrale ENEL e interventi per l'attenuazione dell'elettromagnetismo**Rif. CdC 46** ALTRI SERVIZI PER LA TUTELA DELL'AMBIENTE**Classificazione:** Settoriale  
di Miglioramento di attività strutturali**Onerosità Strut. Org. :** MEDIA**Descrizione** Dopo la fase di rilevazione dell'anno 2011 e l'elaborazione dei dati restituiti nel 2012 nel corrente anno verrà dato corso ad una nuova campagna di rilevazione su obiettivi sensibili individuati al fine di monitorare i valori di induzione magnetica legati alla linea 380KV in uscita dalla Centrale elettrica del Mrtignone per la verifica dei valori di cui al DPCM 2003.

Nr.	Indicatore di Risultato	Peso	Tipo Dato Prev.	Target 2013	Periodicità	Effettivo 2013	Rilevazione 2 al	Rilevazione 3 al
158	Monitoraggi	100,000	q.tà/valore	( Val. Min. 1 , Val. Max. 1 )	annuale	0		

Nr.	Attività	Tempi Prev.(mesi)	Output Previsto	Output Realizzato
1	Rilievo strumentale			Con nota prot. N. 2/2013 del 2 gennaio 2013 sono stati richiesti ad ARPA n. 2 campagne di monitoraggio sull'elettrodotto in uscita dalla centrale del Martignone ed una verifica sulle vibrazioni della linea ferroviaria sul fabbricato posto in via della Libertà n. 12. Siamo in attesa dell'output dei dati.

**Gruppo di lavoro :** ST03 STANZANI ALESSANDRO - ST06 FEDERICI SONIA - ST10 BARBIERI SILVIA

**Scheda PEG: Obiettivo 0001 - Prm/Prg : 0012.0004**  
**MANUTENZIONE, GESTIONE E MESSA IN SICUREZZA DELLE AREE VERDI**

**Responsabile PEG :** ST01 DIRETTORE AREA TECNICA (FORNALE' DAVIDE)

**Rif. RPP :** Programma 0012  
 La sostenibilità ambientale  
 Progetto 0004  
 Manutenzione, gestione e messa in sicurezza delle aree verdi

**Rif. CdC 17** TUTELA DEL VERDE PUBBLICO

**Classificazione:** Settoriale  
 di Miglioramento di attività strutturali

**Onerosità Strut. Org. :** MEDIA

Si è intervenire negli anni passati sulle modalità operative dello sfalcio, ottimizzando il numero degli interventi, senza pregiudicare la qualità del servizio, operare con sfalci che, nelle aree con minor affluenza antropica, prevedano il rilascio in loco dello sfalcio, opportunamente sminuzzato, consentendo, a parità di ore lavoro, una maggiore superficie lavorata (mulching).

L'acquisto di un moderno tosaerba, ha costituito un investimento per invertire quel trend in aumento di esternalizzazione, mantenendo sotto controllo la spesa.

Un moderno tosaerba ha il vantaggio di spostarsi autonomamente e velocemente sul territorio, senza la necessità di essere caricato su un altro mezzo, ha una qualità di lavoro finito sullo

sfalcio che consente anche il rilascio in loco per il successivo essiccamento, consente un minor affaticamento degli operatori.

Ulteriore tassello per mantenere una performance elevata sulla manutenzione delle aree a verde, è l'accordo con associazioni di volontariato locali, che possono contribuire con il loro operato al

raggiungimento dell'obiettivo, in particolare con le associazioni delle frazioni, in quanto il trasferimento dei mezzi, esempio Ponte Samoggia, costituisce un limite operativo. E' stato costituito un appoggio sul posto, fabbricato dove custodire i macchinari per le operazioni di sfalcio anche in vista di ulteriore verde che arriverà dall'attuazione del comparto D4-112.

Un ulteriore elemento imprescindibile, è la sicurezza delle aree a verde attraverso la verifica periodica dei giochi, specie le altalene ed i castelli. Per le prime, una verifica sugli ancoraggi delle

catene, alla struttura ed alla seduta, per i secondi, in particolare verifiche contro la scheggiatura delle strutture di legno.

Nr.	Indicatore di Risultato	Peso	Tipo Dato Prev.	Target 2013	Periodicità	Effettivo 2013	Rilevazione 2 al	Rilevazione 3 al
151	Azzeramento richieste	100,000	q.tà/valore	0	annuale	0		

Nr.	Attività	Tempi Prev.(mesi)	Output Previsto	Output Realizzato
1	Verifica dei giochi			Tale attività è stata sostituita con quella relativa alle potature sulla via Emilia completata entro dicembre 2013.

Nr.	Attività	Tempi Prev.(mesi)	Output Previsto	Output Realizzato
2	<p>Programma di sostituzione/riparazione giochi</p> <p>Sostituzione/riparazione giochi</p>			<p>Tale attività è stata sostituita da quella relativa alla sorveglianza del comparto D4.112. Nel corso dell'anno è stata eseguita e valutata la soluzione tecnica del comparto D4.112 opera che porterà ad acquisire e gestire negli anni futuri un nuovo parco a Ponte Samoggia.</p>
3				<p>Il nucleo dei giardinieri nell'anno 2013 ha continuato l'opera di monitoraggio sui giochi operando le necessarie sostituzioni.</p>
<p><b>Gruppo di lavoro :</b> ST03 STANZANI ALESSANDRO - ST20 GUICCIARDI ROBERTO - ST21 GALETTI FLAVIO - ST22 VENTURA GIANCARLO - ST23 GAMBINI CLAUDIO - ST24 GOVONI MICHELE - ST25 MASINI STEFANO</p>				

**Scheda PEG: Obiettivo 0001 - Prm/Prg : 0012.0006**  
**TUTELA DEGLI ANIMALI DI AFFEZIONE**

**Responsabile PEG :** ST01 DIRETTORE AREA TECNICA (FORNALE' DAVIDE)

**Rif. RPP :** Programma 0012  
 La sostenibilità ambientale  
 Progetto 0006  
 Tutela degli animali di affezione

**Rif. CdC 44** VIGILANZA E ASSISTENZA ZOOIATRICA

**Classificazione:** Settoriale  
 di Miglioramento di attività strutturali

**Onerosità Strut. Org. :** MEDIA

**Descrizione** In accordo con Enpa ed il soggetto attuatore del Comparto D1/b si vuole dare corso alla realizzazione del gattile comunale già previsto nella convenzione del marzo 2011 per l'attuazione del comparto.  
 In questa fase verrà dato corso alla realizzazione di un primo step in un'area di circa 1.500 mq. Che verrà messa a disposizione dal soggetto attuatore.

Nr.	Indicatore di Risultato	Peso	Tipo Dato Prev.	Target 2013	Periodicità	Effettivo 2013	Rilevazione 2 al	Rilevazione 3 al
156	Predisposizione atti per comodato d'uso e convenzione	50,000	data	31.10.2013	annuale	31.10.2013		
157	Messa a disposizione dell'area	50,000	data	30.11.2013	annuale	30.11.2013		

Nr.	Attività	Tempi Prev.(mesi)	Output Previsto	Output Realizzato
1	Sottoscrizione comodato d'uso con il soggetto attuatore			E' stato sottoscritto il contratto di comodato d'uso con la Ditta Marotta approvato con Determinazione. 403/2013)
2	Sottoscrizione della convenzione con Enpa			E' stata sottoscritta la convenzione con ENPA approvata con deliberazione della Giunta comunale n. 181/2013)
3	Realizzazione gattile			Sono iniziati i lavori nei primi mesi del 2014

**Gruppo di lavoro :** ST03 STANZANI ALESSANDRO - ST04 CASTAGNA GABRIELE - ST08 Sozzi Romolo - ST11 GALUZZI FLAVIA - ST12 SASSI BARBARA - ST13 GARUTI FEDERICA - ST14 LABANTI MATTEO

**Scheda PEG: Obiettivo 0001 - Prm/Prg : 0012.0008**  
**LOTTA AGLI INSETTI E CONTROLLO ANIMALI INFESTANTI**

**Responsabile PEG :** ST01 DIRETTORE AREA TECNICA (FORNALE' DAVIDE)

**Rif. RPP :** Programma 0012  
 La sostenibilità ambientale  
 Progetto 0008  
 Lotta agli insetti infestanti

**Rif. CdC 46** ALTRI SERVIZI PER LA TUTELA DELL'AMBIENTE

**Classificazione:** Settoriale  
 di Miglioramento di attività strutturali

**Onerosità Strut. Org. :** MEDIA

**Descrizione** Continuazione del progetto avviato negli ultimi anni, con l'obiettivo di rendere sempre più efficace la lotta agli insetti infestanti.  
 Tale progetto è costituito da tematiche differenti:  
 - lotta alle zanzare, coordinando l'opera svolta dalla società partecipata Sustenia;  
 - lotta alle varie forme di parassitosi delle piante, coordinando l'opera di Sustenia e delle ditte incaricate ai trattamenti anti-parassitari;  
 - azioni di derattizzazione, disinfestazione delle aree e fabbricati comunali, coordinando i lavori della società incaricata;  
 - selezione della popolazione dei piccioni, in collaborazione con la Guardia Provinciale e l'Associazione l'Aquila;  
 - selezione delle nutrie in collaborazione con la Guardia Provinciale.

Nr.	Indicatore di Risultato	Peso	Tipo Dato Prev.	Target 2013	Periodicità	Effettivo 2013	Rilevazione 2 al	Rilevazione 3 al
159	Riduzione del disagio causato dagli insetti/animali infestanti	100,000	percentuale	Val. Min. 20	annuale	20		

Nr.	Attività	Tempi Prev.(mesi)	Output Previsto	Output Realizzato
1	Divulgazione programma di lavoro			Il programma è stato realizzato con le stesse caratteristiche e modalità dell'anno 2012. Sono stati effettuati trattamenti aggiuntivi per caditoie.
2	Attuazione delle disinfestazioni			

**Gruppo di lavoro :** ST03 STANZANI ALESSANDRO - ST06 FEDERICI SONIA - ST10 BARBIERI SILVIA

**Scheda PEG: Obiettivo 0002 - Prm/Prg : 0013.0002****MANUTENZIONE STRAORDINARIA E RIQUALIFICAZIONE DEGLI EDIFICI PUBBLICI ESISTENTI****Responsabile PEG :** ST01 DIRETTORE AREA TECNICA (FORNALE' DAVIDE)**Rif. RPP :** Programma 0013  
Le opere strategiche per la città  
Progetto 0002  
Manutenzione straordinaria e riqualificazione degli edifici pubblici esistenti**Rif. CdC 28** MAGAZZINO COMUNALE - MANUTENZIONE BENI DEMANIALI E PATRIMONIALI**Classificazione:** Settoriale  
di Miglioramento di attività strutturali**Onerosità Strut. Org. :** ALTA**Descrizione** In accordo con la Direzione scolastica dell'Istituto Comprensivo di Anzola dell'Emilia si programmano annualmente gli interventi sui plessi scolastici. Per l'anno 2013 sono in programma la rifunzionalizzazione alla scuola media di parte degli spazi del Centro Culturale Anzolese, rifunzionalizzazione di un'aula nella scuola primaria di Via Chiarini, opere impiantistiche nella scuola materna di Lavino di Mezzo e messa in esercizio del nuovo ampliamento.

Nr.	Indicatore di Risultato	Peso	Tipo Dato Prev.	Target 2013	Periodicità	Effettivo 2013	Rilevazione 2 al	Rilevazione 3 al
152	Conclusione lavori	100,000	data	30.09.2013	annuale	30.09.2013		

Nr.	Attività	Tempi Prev.(mesi)	Output Previsto	Output Realizzato
1	Predisposizione progetti e realizzazione opere			Sono stati realizzati i seguenti interventi: messa in esercizio della scuola materna di Lavino, rifunzionalizzati spazi della scuola media (zona centro culturale anzolese), realizzato nuovo impianto di riscaldamento della scuola materna di Lavino (parte vecchia), lavori di adeguamento della scuola elementare del capoluogo (recupero aule per la didattica)

**Gruppo di lavoro :** ST04 CASTAGNA GABRIELE - ST06 FEDERICI SONIA - ST07 PITACCOLO CINZIA - ST10 BARBIERI SILVIA - ST14 LABANTI MATTEO - ST15 ANDREOTTI CLAUDIO - ST16 SIMINA ANTONIO LIVIO - ST17 VENTURA EUGENIO - ST18 CHILLO CLAUDIO - ST19 FANTUZZI MASSIMILIANO



**Scheda PEG: Obiettivo 0002 - Prm/Prg : 0018.0002****ATTIVAZIONE DELLE PROCEDURE PER LE COMUNICAZIONI CON STRUMENTI INFORMATICI TRA IMPRESE E AMMINISTRAZIONI PUBBLICHE****Responsabile PEG :** ST01 DIRETTORE AREA TECNICA (FORNALE' DAVIDE)**Rif. RPP :** Programma 0018  
L'innovazione e l'accessibilità ai servizi  
Progetto 0002  
Sviluppo di nuovi sistemi di interattività con i cittadini (amministrazione digitale)**Rif. CdC 21** ATTIVITA' PRODUTTIVE AGRICOLE E COMMERCIALI**Classificazione:** Settoriale  
Strategico**Onerosità Strut. Org. :** ALTA**Descrizione** Il Decreto del Presidente del Consiglio dei Ministri 22 luglio 2011, Comunicazioni con strumenti informatici tra imprese e amministrazioni pubbliche, ai sensi dell'articolo 5-bis del Codice dell'amministrazione digitale, di cui al decreto legislativo 7 marzo 2005, n. 82 e successive modificazioni, all'art. 1 recita che a decorrere dal 1° luglio 2013, la presentazione di istanze, dichiarazioni, dati e lo scambio di informazioni e documenti, anche a fini statistici, tra le imprese e le amministrazioni pubbliche avvengono esclusivamente in via telematica. L'obiettivo degli Sportelli Suap e Sue è quello di individuare procedure informatiche per avviare dal 01/07/2013 quanto dalla norma ed individuare un congruo periodo di osservazione del processo di dematerializzazione che dal 2014 si estenderà a tutti gli interlocutori.

Nr.	Indicatore di Risultato	Peso	Tipo Dato Prev.	Target 2013	Periodicità	Effettivo 2013	Rilevazione 2 al	Rilevazione 3 al
161	Avvio delle comunicazioni digitali con le imprese	50,000	data	01.07.2013	annuale	01.07.2013		
162	Monitoraggio del processo per modifiche e correzioni	50,000	data	15.12.2013	annuale	15.12.2013		

Nr.	Attività	Tempi Prev.(mesi)	Output Previsto	Output Realizzato
1	Attivazione procedure telematiche con le imprese			attivata ricezione via pec delle pratiche relative alle imprese
2	Individuazione atti relativi alle imprese sottoposti a procedura di bollo virtuale			individuati atti e inviato elenco all'Agenzia delle Entrate
3	Procedura provvisoria bollo			attivata procedura provvisoria bollo, mutuata dal People Suap
4	Verifica con Ordine dei Notai sulle procedure di copia conforme e di atto digitale e conservazione telematica degli stessi			effettuati n. 2 incontri con rappresentante dell'ordine dei Notai, Dott. Merone, ed un incontro con categorie professionali
5	Definizione progetto del portale edilizia e richiesta di attivazione al SIAT			

Nr.	Attività	Tempi Prev.(mesi) Output Previsto	Output Realizzato
6	Attivazione procedura bollo su atti digitali		in attesa di invio ulteriore richiesta Agenzia delle Entrate
7	Partecipazione tavolo regionale per completamento modulistica unica regionale		iniziata attività del tavolo per modulistica unica per l'invio digitale
<b>Gruppo di lavoro :</b> SE01 SAGGINI PATRIZIA - ST03 STANZANI ALESSANDRO - ST04 CASTAGNA GABRIELE - ST06 FEDERICI SONIA - ST07 PITACCOLO CINZIA - ST10 BARBIERI SILVIA - ST12 SASSI BARBARA - ST14 LABANTI MATTEO			

**Sintesi Finanziaria - Report al 31/12/2013**

ST01 DIRETTORE AREA TECNICA ( FORNALE' DAVIDE )	PREVISIONE INIZIALE	PREVISIONE ASSESTATA	ACCERTAMENTI / IMPEGNI	DISPONIBILITA'	REVERSALI / MANDATI	incidenza variazioni	(acc/imp) / previs.	(rev/man) / (acc/imp)
entrate correnti (titolo 1 + 2 + 3)	1.085.825,00	1.119.659,00	1.059.604,73	60.054,27	688.938,86	3,12	94,64	65,02
entrate in conto capitale e mutui (titolo 4 + 5 )	1.026.618,00	1.027.618,00	567.528,86	460.089,14	463.754,25	0,10	55,23	81,71
entrate da servizi per conto terzi (titolo 6)						0,00	0,00	0,00
<b>TOTALE ENTRATA RESP. ST01</b>	<b>2.112.443,00</b>	<b>2.147.277,00</b>	<b>1.627.133,59</b>	<b>520.143,41</b>	<b>1.152.693,11</b>	<b>1,65</b>	<b>75,78</b>	<b>70,84</b>
spese correnti (titolo 1)	3.567.696,00	3.635.120,00	3.560.736,75	74.383,25	2.602.434,18	1,89	97,95	73,09
spese in conto capitale (titolo 2)	986.500,00	1.981.500,00	1.535.129,91	446.370,09	215.658,46	100,86	77,47	14,05
spese per rimborso prestiti (titolo 3)						0,00	0,00	0,00
spese per conto terzi (titolo 4)						0,00	0,00	0,00
<b>TOTALE USCITA RESP. ST01</b>	<b>4.554.196,00</b>	<b>5.616.620,00</b>	<b>5.095.866,66</b>	<b>520.753,34</b>	<b>2.818.092,64</b>	<b>23,33</b>	<b>90,73</b>	<b>55,30</b>

TOTALI GENERALI RESP. PEG ST01 DIRETTORE AREA TECNICA ( FORNALE' DAVIDE )	PREVISIONE INIZIALE	PREVISIONE ASSESTATA	ACCERTAMENTI / IMPEGNI	DISPONIBILITA'	REVERSALI / MANDATI	incidenza variazioni	(acc/imp) / previs.	(rev/man) / (acc/imp)
entrate correnti (titolo 1 + 2 + 3)	1.085.825,00	1.119.659,00	1.059.604,73	60.054,27	688.938,86	3,12	94,64	65,02
entrate in conto capitale e mutui (titolo 4 + 5 )	1.026.618,00	1.027.618,00	567.528,86	460.089,14	463.754,25	0,10	55,23	81,71
entrate da servizi per conto terzi (titolo 6)						0,00	0,00	0,00
<b>TOTALE GENERALE ENTRATA RESP. PEG ST01</b>	<b>2.112.443,00</b>	<b>2.147.277,00</b>	<b>1.627.133,59</b>	<b>520.143,41</b>	<b>1.152.693,11</b>	<b>1,65</b>	<b>75,78</b>	<b>70,84</b>
spese correnti (titolo 1)	3.567.696,00	3.635.120,00	3.560.736,75	74.383,25	2.602.434,18	1,89	97,95	73,09
spese in conto capitale (titolo 2)	986.500,00	1.981.500,00	1.535.129,91	446.370,09	215.658,46	100,86	77,47	14,05
spese per rimborso prestiti (titolo 3)						0,00	0,00	0,00
spese per conto terzi (titolo 4)						0,00	0,00	0,00
<b>TOTALE GENERALE USCITA RESP. PEG ST01</b>	<b>4.554.196,00</b>	<b>5.616.620,00</b>	<b>5.095.866,66</b>	<b>520.753,34</b>	<b>2.818.092,64</b>	<b>23,33</b>	<b>90,73</b>	<b>55,30</b>

**Responsabile PEG SS01 DIRETTORE AREA SERVIZI ALLA PERSONA ( BUSI MARINA )  
ha in gestione:**

**RISORSE FINANZIARIE:** Uscita 3.071.986,00

---

---

---

**RISORSE UMANE:**

**N. 12 addetti Cat. B**

SS05 OPERATORE AMMINISTRATIVO ( MANCINI DANIELA )  
SS11 OPERATORE AMMINISTRATIVO ( Zamboni Francesca )  
SS16 OPERATORE AMMINISTRATIVO ( Armaroli Annalisa )  
SS24 OPERATORE INFANZIA E HANDICAP ( BENCIVENNI PIERA )  
SS25 OPERATORE INFANZIA E HANDICAP ( FERRI PATRIZIA )  
SS26 OPERATORE INFANZIA E HANDICAP ( MONTANARI GIANNA )  
SS27 OPERATORE SOCIO EDUCATIVO ( VANCINI ANGELA )  
SS28 OPERATORE PRODUZIONE PASTI ( LORUSSO GIACOMO )  
SS29 OPERATORE PRODUZIONE PASTI ( MERAGLIA LUIGIA )  
SS30 OPERAIO PROFESSIONALE ( BENINI DIMER )  
SS31 OPERAIO PROFESSIONALE ( CIONI CORRADO )  
SS32 OPERAIO PROFESSIONALE

( CIONI GABRIELE )

**N. 12 addetti Cat. C**

SS06 ISTRUTTORE AMMINISTRATIVO CONTABILE ( CORTICELLI DENISE )  
SS09 ISTRUTTORE AMMINISTRATIVO CONTABILE ( Martini Barbara )  
SS10 ISTRUTTORE AMMINISTRATIVO CONTABILE ( Natale Maria Luigia )  
SS13 ISTRUTTORE AMMINISTRATIVO CONTABILE ( Caffiero Patrizia )  
SS15 ISTRUTTORE AMMINISTRATIVO CONTABILE ( BENUZZI SIMONA )  
SS17 EDUCATRICE NIDO D'INFANZIA ( MACCHINETTI ROBERTA )  
SS18 EDUCATRICE NIDO D'INFANZIA ( MAGINI ALESSANDRA )  
SS19 EDUCATRICE NIDO D'INFANZIA

( MONTI FIORENZA )

SS20 EDUCATRICE NIDO D'INFANZIA ( PELLEGRINI NORMA )  
SS21 EDUCATRICE NIDO D'INFANZIA ( RONCAGLIA CARLA )  
SS22 EDUCATRICE NIDO D'INFANZIA ( RABBI ROBERTA )  
SS23 EDUCATRICE NIDO D'INFANZIA ( CIAFFARINI GIULIA )

**N. 8 addetti Cat. D**

SS01 DIRETTORE AREA SERVIZI ALLA PERSONA ( BUSI MARINA )  
SS02 SERVIZIO ISTRUZIONE E SPORT ( CAVARI ANNA MARIA )

SS03 SERVIZIO INTERVENTI SOCIO-ASSISTENZIALI ( CIRELLI MARIA VITTORIA )

SS04 SERVIZIO CULTURA ( FINELLI LORETTA )

SS07 ASSISTENTE SOCIALE ( Di donato Rita )

SS08 ASSISTENTE SOCIALE ( APRILE ILARIA )

SS12 SPECIALISTA SISTEMI EDUCATIVI ( TRAVAGLINI SILVIA )

SS14 FUNZIONARIO ATTIVITA' CULTURALI ( TOCCARELLI PAOLO )

---

**Totale N.32 addetti**

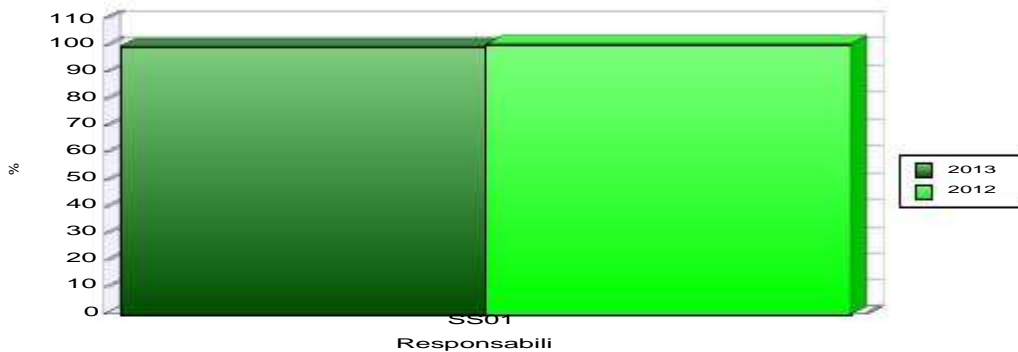
---

# Risultati al 31/12/2013 di SS01 DIRETTORE AREA SERVIZI ALLA PERSONA ( BUSI MARINA )

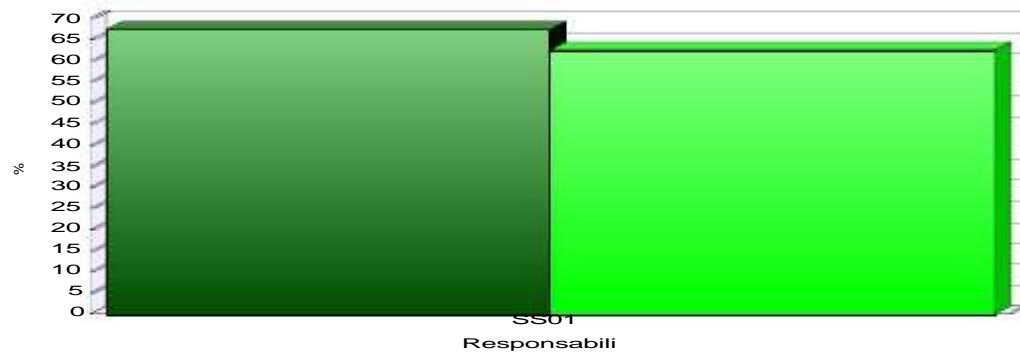
## Dimensione finanziaria

Responsabile PEG	% Accertato su Previsto		% Riscosso su Accertato		Variazione assoluta tra Eser e EserPrec	
	2013	2012	2013	2012	% Acc. su Prev.	% Risc. su Acc.
SS01 DIRETTORE AREA SERVIZI ALLA PERSONA ( BUSI MARINA )	99,73	100,50	67,35	62,60	-0,77	4,75
TOTALE	99,73	100,50	67,35	62,60	-0,77	4,75

% Accertato su Previsto

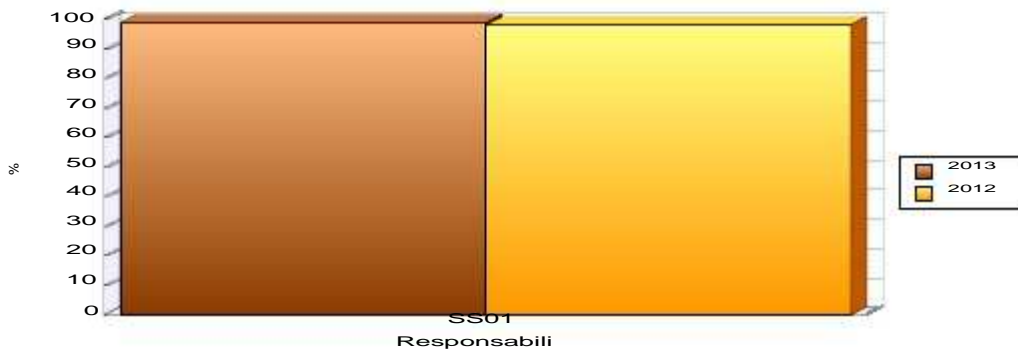


% Riscosso su Accertato

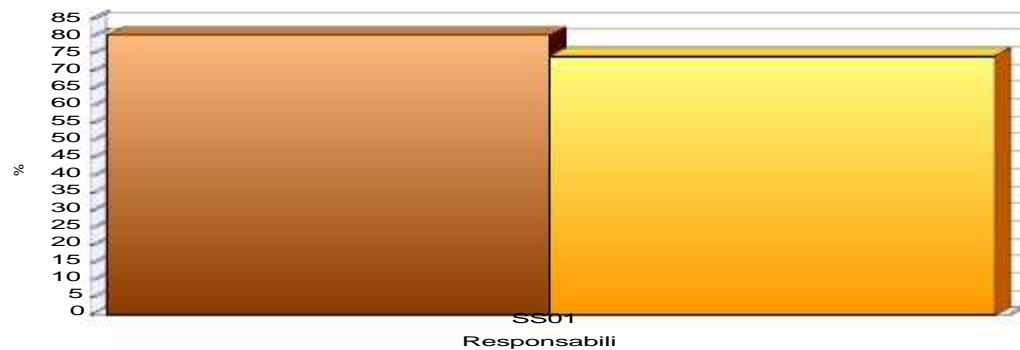


Responsabile PEG	% Impegnato su Previsto		% Pagato su Impegnato		Variazione assoluta tra Eser e EserPrec	
	2013	2012	2013	2012	% Imp. su Prev.	% Pag. su Imp.
SS01 DIRETTORE AREA SERVIZI ALLA PERSONA ( BUSI MARINA )	98,97	98,07	80,53	74,61	0,90	5,92
TOTALE	98,97	98,07	80,53	74,61	0,90	5,92

% Impegnato su Previsto



% Pagato su Impegnato



C.Costo	Descrizione
1	BIBLIOTECA
2	ATTIVITA' CULTURALI
3	IMPIANTI SPORTIVI
4	ATTIVITA' RIVOLTE AI GIOVANI ED ADOLESCENTI
5	SCUOLA DELL'INFANZIA
6	ISTRUZIONE ELEMENTARE
7	TRASPORTO SCOLASTICO
8	PROGETTI DI QUALIFICAZIONE SCOLASTICA E DIRITTO ALLO STUDIO
9	REFEZIONE SCOLASTICA
10	NIDO D'INFANZIA
20	CASA
22	TRASPORTO SOCIALE
23	DISAGIO ADULTO E INTERVENTI A FAVORE DI SPECIFICHE CATEGORIE
35	ISTRUZIONE MEDIA
36	CENTRI ESTIVI
37	ATTIVITA' PARASCOLASTICHE
38	ISTRUZIONE PUBBLICA (FUNZIONI DI SUPPORTO)
39	POLO DIDATTICO DELL'ARCHEOLOGIA
40	CENTRO CULTURALE AMARCORD
41	PROMOZIONE E DIFFUSIONE DELLO SPORT
47	CENTRO GIOVANILE

Elenco Obiettivi										
Program./ Prog.	Obt.	Descrizione	Peso	Tipo	Inizio Prev.	Fine Prev.				
Nr.	Indicatore di Risultato	Peso	Tipo Dato Prev.	Target 2013	Periodicit�	Effettivo 2013	Rilevazione 2 al	Rilevazione 3 al		
0001 0001	0002	REALIZZAZIONE PROGRAMMAZIONE CULTURALE IN UN CONTESTO DI FORTE CONTRAZIONE DELLE RISORSE	1,000	Sviluppo	01/01/2013	31/12/2013				
59	Numero iniziative culturali realizzate sul territorio	100,000	q.t�/valore	40	annuale	66				
0001 0002	0001	EX-CASERMA - VALORIZZAZIONE SPAZI E ATTIVITA'	1,000	Sviluppo	01/01/2013	31/12/2013				
60	Numero visitatori museo archeologico	50,000	q.t�/valore	200	annuale	279				
61	Numero attivit�/laboratori realizzati con le scuole	30,000	q.t�/valore	150	annuale	113				
62	Numero incontri/conferenze	20,000	q.t�/valore	3	annuale	1				
0002 0001	0001	REALIZZAZIONE INIZIATIVE DI PROMOZIONE DELLA LETTURA	1,000	Sviluppo	01/01/2013	31/12/2013				
53	Numero iniziative di promozione alla lettura rivolte agli adulti	20,000	q.t�/valore	25	annuale	60				
54	Numero iniziative di promozione alla lettura rivolte ai bambini	20,000	q.t�/valore	10	annuale	19				
55	Numero prestiti bibliotecari	10,000	q.t�/valore	10.000	annuale	11.779				
56	Numero prestiti interbibliotecari	10,000	q.t�/valore	250	annuale	358				
57	Numero partecipanti al progetto "Pane e internet"	20,000	q.t�/valore	60	annuale	62				

Program./ Prog.	Obt.	Descrizione	Peso	Tipo	Inizio Prev.	Fine Prev.		
Nr.	Indicatore di Risultato	Peso	Tipo Dato Prev.	Target 2013	Periodicità	Effettivo 2013	Rilevazione 2 al	Rilevazione 3 al
58	Preparazione della mostra entro i termini previsti	20,000	flag S/N	S	annuale	S		
0004 0001	0001	ASCOLTARE LA VOCE DEGLI UTENTI				1,000	Sviluppo	01/01/2013 31/12/2013
65	Percentuale di questionari distribuiti all'utenza	40,000	percentuale	75 %	annuale	100		
66	Grado di soddisfazione dell'utenza	40,000	percentuale	75 %	annuale	87,50%		
67	Incontri di presentazione dei risultati dell'indagine	20,000	q.tà/valore	1	annuale	2		
0004 0001	0002	AZIONI DI MOGLIORAMENTO DELL'AMBIENTE "NIDO D'INFANZIA"				1,000	Sviluppo	01/01/2013 31/12/2013
63	Numero spazi creati	50,000	q.tà/valore	2	annuale	2		
64	Percentuale sostituzione materiale plastico con materiale naturale	50,000	percentuale	30 %	annuale	40%		
0005 0001	0001	L'INTEGRAZIONE TRA SERVIZI				1,000	Sviluppo	01/01/2013 31/12/2013
76	Percentuale riorganizzazione piani di lavoro per il periodo estivo	30,000	percentuale	100 %	annuale	100 %		
77	Numero attività individuate	30,000	q.tà/valore	( Val. Min. 2 )	annuale	2		
78	Numero giornate messe a disposizione	40,000	q.tà/valore	( Val. Min. 2 )	annuale	30		
0007 0001	0001	RAFFORZARE L'ESPERIENZA DEL CENTRO GIOVANILE NEL TERRITORIO E CREARE NUOVE OPPORTUNITA' PER LA FASCIA GIOVANILE				1,000	Sviluppo	01/01/2013 31/12/2013
71	Numero iniziative/eventi realizzati nell'ambito el progetto "Arcipelago"	20,000	q.tà/valore	10	annuale	77		
72	Corso di formazione ragazzi progetto Radio	20,000	data	31.03.2013	annuale	31.03.2013		
73	Creazione del gruppo	20,000	data	31.08.2013	annuale	31.08.2013		
74	Inizio trasmissioni	20,000	data	01.09.2013	annuale	01.09.2013		
75	Numero adesioni a progetti europei	20,000	q.tà/valore	1	annuale	1		
0016 0002	0001	RICOSTRUZIONE RAPPORTI CON LE ASSOCIAZIONI DI VOLONTARIATO DEL TERRITORIO				2,000	Sviluppo	01/01/2013 31/12/2013
50	Percentuale progetti e convenzioni in essere	20,000	percentuale	100 %	annuale	100 %		
51	Percentuale atti da redigere	60,000	percentuale	100 %	annuale	100 %		
52	Numero progettazioni da attivare	20,000	q.tà/valore	10	annuale	20		
0016 0003	0001	NUOVO REGOLAMENTO BENEFICI ECONOMICI				1,000	Sviluppo	01/01/2013 31/12/2013
70	Presentazione alla Giunta della proposta di regolamento dei benefici economici	100,000	data	31.12.2013	annuale			
0017 0001	0001	BANDO PER ACCESSO ALLOGGI ERP				1,000	Sviluppo	01/01/2013 31/12/2013
68	Approvazione graduatoria provvisoria	50,000	data	31.05.2013	annuale	21.05.2013		
69	Approvazione graduatoria definitiva	50,000	data	15.09.2013	annuale	15.10.2013		

#### Elenco Centri di Costo gestiti

C.Costo	Descrizione							
Program./ Prog.	Obt.	Descrizione	Peso	Tipo	Inizio Prev.	Fine Prev.		
Nr.	Indicatore di Risultato	Peso	Tipo Dato Prev.	Target 2013	Periodicità	Effettivo 2013	Rilevazione 2 al	Rilevazione 3 al
1	BIBLIOTECA							



C.Costo		Descrizione									
Program./ Prog.	Obt.	Descrizione					Peso	Tipo	Inizio Prev.	Fine Prev.	
Nr.	Indicatore di Risultato			Peso	Tipo Dato Prev.	Target 2013	Periodicità	Effettivo 2013	Rilevazione 2 al		Rilevazione 3 al
0002 0001	0001	REALIZZAZIONE INIZIATIVE DI PROMOZIONE DELLA LETTURA					1,000	Sviluppo	01/01/2013	31/12/2013	
53	Numero iniziative di promozione alla lettura rivolte agli adulti			20,000	data	25	annuale	60			
0002 0001	0001	REALIZZAZIONE INIZIATIVE DI PROMOZIONE DELLA LETTURA					1,000	Sviluppo	01/01/2013	31/12/2013	
54	Numero iniziative di promozione alla lettura rivolte ai bambini			20,000	data	10	annuale	19			
0002 0001	0001	REALIZZAZIONE INIZIATIVE DI PROMOZIONE DELLA LETTURA					1,000	Sviluppo	01/01/2013	31/12/2013	
55	Numero prestiti bibliotecari			10,000	data	10.000	annuale	11.779			
0002 0001	0001	REALIZZAZIONE INIZIATIVE DI PROMOZIONE DELLA LETTURA					1,000	Sviluppo	01/01/2013	31/12/2013	
56	Numero prestiti interbibliotecari			10,000	data	250	annuale	358			
0002 0001	0001	REALIZZAZIONE INIZIATIVE DI PROMOZIONE DELLA LETTURA					1,000	Sviluppo	01/01/2013	31/12/2013	
57	Numero partecipanti al progetto "Pane e internet"			20,000	data	60	annuale	62			
0002 0001	0001	REALIZZAZIONE INIZIATIVE DI PROMOZIONE DELLA LETTURA					1,000	Sviluppo	01/01/2013	31/12/2013	
58	Preparazione della mostra entro i termini previsti			20,000	data	S	annuale	S			
2		<i>ATTIVITA' CULTURALI</i>									
0001 0001	0002	REALIZZAZIONE PROGRAMMAZIONE CULTURALE IN UN CONTESTO DI FORTE CONTRAZIONE DELLE RISORSE					1,000	Sviluppo	01/01/2013	31/12/2013	
59	Numero iniziative culturali realizzate sul territorio			100,000	data	40	annuale	66			
3		<i>IMPIANTI SPORTIVI</i>									
4		<i>ATTIVITA' RIVOLTE AI GIOVANI ED ADOLESCENTI</i>									
5		<i>SCUOLA DELL'INFANZIA</i>									
6		<i>ISTRUZIONE ELEMENTARE</i>									
7		<i>TRASPORTO SCOLASTICO</i>									
8		<i>PROGETTI DI QUALIFICAZIONE SCOLASTICA E DIRITTO ALLO STUDIO</i>									
9		<i>REFEZIONE SCOLASTICA</i>									
10		<i>NIDO D'INFANZIA</i>									
0004 0001	0002	AZIONI DI MOGLIORAMENTO DELL'AMBIENTE "NIDO D'INFANZIA"					1,000	Sviluppo	01/01/2013	31/12/2013	
63	Numero spazi creati			50,000	data	2	annuale	2			
0004 0001	0002	AZIONI DI MOGLIORAMENTO DELL'AMBIENTE "NIDO D'INFANZIA"					1,000	Sviluppo	01/01/2013	31/12/2013	
64	Percentuale sostituzione materiale plastico con materiale naturale			50,000	data	30 %	annuale	40%			
20		<i>CASA</i>									
0017 0001	0001	BANDO PER ACCESSO ALLOGGI ERP					1,000	Sviluppo	01/01/2013	31/12/2013	
68	Approvazione graduatoria provvisoria			50,000	data	31.05.2013	annuale	21.05.2013			
0017 0001	0001	BANDO PER ACCESSO ALLOGGI ERP					0,000	Sviluppo	01/01/2013	31/12/2013	
69	Approvazione graduatoria definitiva			50,000	data	15.09.2013	annuale	15.10.2013			
22		<i>TRASPORTO SOCIALE</i>									
23		<i>DISAGIO ADULTO E INTERVENTI A FAVORE DI SPECIFICHE CATEGORIE</i>									

C.Costo		Descrizione										
Program./ Prog.	Obt.	Descrizione					Peso	Tipo	Inizio Prev.		Fine Prev.	
Nr.	Indicatore di Risultato			Peso	Tipo Dato Prev.	Target 2013	Periodicità	Effettivo 2013		Rilevazione 2 al		Rilevazione 3 al
0016 0002	0001	RICOSTRUZIONE RAPPORTI CON LE ASSOCIAZIONI DI VOLONTARIATO DEL TERRITORIO					2,000	Sviluppo	01/01/2013		31/12/2013	
50	Percentuale progetti e convenzioni in essere			20,000	data	100 %	annuale	100 %				
0016 0002	0001	RICOSTRUZIONE RAPPORTI CON LE ASSOCIAZIONI DI VOLONTARIATO DEL TERRITORIO					2,000	Sviluppo	01/01/2013		31/12/2013	
51	Percentuale atti da redigere			60,000	data	100 %	annuale	100 %				
0016 0002	0001	RICOSTRUZIONE RAPPORTI CON LE ASSOCIAZIONI DI VOLONTARIATO DEL TERRITORIO					2,000	Sviluppo	01/01/2013		31/12/2013	
52	Numero progettazioni da attivare			20,000	data	10	annuale	20				
0016 0003	0001	NUOVO REGOLAMENTO BENEFICI ECONOMICI					1,000	Sviluppo	01/01/2013		31/12/2013	
70	Presentazione alla Giunta della proposta di regolamento dei benefici economici			100,000	data	31.12.2013	annuale					
35	ISTRUZIONE MEDIA											
36	CENTRI ESTIVI											
37	ATTIVITA' PARASCOLASTICHE											
38	ISTRUZIONE PUBBLICA (FUNZIONI DI SUPPORTO)											
0004 0001	0001	ASCOLTARE LA VOCE DEGLI UTENTI					1,000	Sviluppo	01/01/2013		31/12/2013	
65	Percentuale di questionari distribuiti all'utenza			40,000	data	75 %	annuale	100%				
0004 0001	0001	ASCOLTARE LA VOCE DEGLI UTENTI					1,000	Sviluppo	01/01/2013		31/12/2013	
66	Grado di soddisfazione dell'utenza			40,000	data	75 %	annuale	87,50%				
0004 0001	0001	ASCOLTARE LA VOCE DEGLI UTENTI					1,000	Sviluppo	01/01/2013		31/12/2013	
67	Incontri di presentazione dei risultati dell'indagine			20,000	data	1	annuale	2				
0005 0001	0001	L'INTEGRAZIONE TRA SERVIZI					1,000	Sviluppo	01/01/2013		31/12/2013	
76	Percentuale riorganizzazione piani di lavoro per il periodo estivo			30,000	data	100 %	annuale	100 %				
0005 0001	0001	L'INTEGRAZIONE TRA SERVIZI					1,000	Sviluppo	01/01/2013		31/12/2013	
77	Numero attività individuate			30,000	data	( Val. Min. 2 )	annuale	2				
0005 0001	0001	L'INTEGRAZIONE TRA SERVIZI					1,000	Sviluppo	01/01/2013		31/12/2013	
78	Numero giornate messe a disposizione			40,000	data	( Val. Min. 2 )	annuale	30				
39	POLO DIDATTICO DELL'ARCHEOLOGIA											
0001 0002	0001	EX-CASERMA - VALORIZZAZIONE SPAZI E ATTIVITA'					1,000	Sviluppo	01/01/2013		31/12/2013	
60	Numero visitatori museo archeologico			50,000	data	200	annuale	200				
0001 0002	0001	EX-CASERMA - VALORIZZAZIONE SPAZI E ATTIVITA'					1,000	Sviluppo	01/01/2013		31/12/2013	
61	Numero attività/laboratori realizzati con le scuole			30,000	data	150	annuale	113				
0001 0002	0001	EX-CASERMA - VALORIZZAZIONE SPAZI E ATTIVITA'					1,000	Sviluppo	01/01/2013		31/12/2013	
62	Numero incontri/conferenze			20,000	data	3	annuale	1				
40	CENTRO CULTURALE AMARCORD											

C.Costo		Descrizione									
Program./ Prog.	Obt.	Descrizione					Peso	Tipo	Inizio Prev.	Fine Prev.	
Nr.	Indicatore di Risultato			Peso	Tipo Dato Prev.	Target 2013	Periodicità	Effettivo 2013	Rilevazione 2 al		Rilevazione 3 al
41	PROMOZIONE E DIFFUSIONE DELLO SPORT										
47	CENTRO GIOVANILE										
0007 0001	0001	RAFFORZARE L'ESPERIENZA DEL CENTRO GIOVANILE NEL TERRITORIO E CREARE NUOVE OPPORTUNITA' PER LA FASCIA GIOVANILE					1,000	Sviluppo	01/01/2013	31/12/2013	
71	Numero iniziative/eventi realizzati nell'ambito el progetto "Arcipelago"			20,000	data	10	annuale	77			
0007 0001	0001	RAFFORZARE L'ESPERIENZA DEL CENTRO GIOVANILE NEL TERRITORIO E CREARE NUOVE OPPORTUNITA' PER LA FASCIA GIOVANILE					1,000	Sviluppo	01/01/2013	31/12/2013	
72	Corso di formazione ragazzi progetto Radio			20,000	data	31.03.2013	annuale	31.03.2013			
0007 0001	0001	RAFFORZARE L'ESPERIENZA DEL CENTRO GIOVANILE NEL TERRITORIO E CREARE NUOVE OPPORTUNITA' PER LA FASCIA GIOVANILE					1,000	Sviluppo	01/01/2013	31/12/2013	
73	Creazione del gruppo			20,000	data	31.08.2013	annuale	31.08.2013			
0007 0001	0001	RAFFORZARE L'ESPERIENZA DEL CENTRO GIOVANILE NEL TERRITORIO E CREARE NUOVE OPPORTUNITA' PER LA FASCIA GIOVANILE					1,000	Sviluppo	01/01/2013	31/12/2013	
74	Inizio trasmissioni			20,000	data	01.09.2013	annuale	01.09.2013			
0007 0001	0001	RAFFORZARE L'ESPERIENZA DEL CENTRO GIOVANILE NEL TERRITORIO E CREARE NUOVE OPPORTUNITA' PER LA FASCIA GIOVANILE					1,000	Sviluppo	01/01/2013	31/12/2013	
75	Numero adesioni a progetti europei			20,000	data	1	annuale	1			

**Scheda PEG: Obiettivo 0002 - Prm/Prg : 0001.0001****REALIZZAZIONE PROGRAMMAZIONE CULTURALE IN UN CONTESTO DI FORTE CONTRAZIONE DELLE RISORSE****Responsabile PEG :** SS01 DIRETTORE AREA SERVIZI ALLA PERSONA (BUSI MARINA)**Rif. RPP :** Programma 0001  
Cultura e identità di Anzola  
Progetto 0001  
Cultura come promozione delle attività**Rif. CdC 2** ATTIVITA' CULTURALI**Classificazione:** Settoriale  
di Miglioramento di attività strutturali**Onerosità Strut. Org. :** MEDIA**Descrizione** I tagli ed i vincoli di spesa incidono significativamente sull'offerta culturale ai cittadini, limitandone di fatto le possibilità di realizzazione. Obiettivo del progetto è continuare a garantire una programmazione culturale del territorio ampia e articolata, operando in sinergia con le diverse realtà del territorio.

Nr.	Indicatore di Risultato	Peso	Tipo Dato Prev.	Target 2013	Periodicità	Effettivo 2013	Rilevazione 2 al	Rilevazione 3 al
59	Numero iniziative culturali realizzate sul territorio	100,000	q.tà/valore	40	annuale	66		

**Finalità da conseguire:**

garantire una programmazione culturale sul territorio ampia e articolata.

Nr.	Attività	Tempi Prev.(mesi)	Output Previsto	Output Realizzato
1	Definizione del programma di iniziative culturali da offrire			Sono state realizzate le seguenti iniziative: n. 4 mostre n. 4 spettacoli n. 14 concerti n. 7 proiezioni film n. 4 visite guidate n. 33 incontri informativi
2	Realizzazione delle iniziative culturali			

**Gruppo di lavoro :** SS04 FINELLI LORETTA - SS13 Caffiero Patrizia - SS27 VANCINI ANGELA

**Scheda PEG: Obiettivo 0001 - Prm/Prg : 0001.0002  
EX-CASERMA - VALORIZZAZIONE SPAZI E ATTIVITA'**

**Responsabile PEG :** SS01 DIRETTORE AREA SERVIZI ALLA PERSONA (BUSI MARINA)

**Rif. RPP :** Programma 0001  
Cultura e identità di Anzola  
Progetto 0002  
Polo didattico dell'archeologia

**Rif. CdC 39** POLO DIDATTICO DELL'ARCHEOLOGIA

**Classificazione:** Settoriale  
di Miglioramento di attività strutturali

**Onerosità Strut. Org. :** ALTA

**Descrizione** Il Polo protostorico, che comprende un laboratorio archeologico e didattico oltreché sede espositiva con finalità didattiche e scientifiche, è stato inaugurato alla fine del 2011. Obiettivo del progetto è la gestione della nuova sede, in una prospettiva di promozione e diffusione della conoscenza della storia del territorio, rivolta a tutta la cittadinanza, ma con una particolare attenzione alle scuole ed alla didattica.

Nr.	Indicatore di Risultato	Peso	Tipo Dato Prev.	Target 2013	Periodicità	Effettivo 2013	Rilevazione 2 al	Rilevazione 3 al
60	Numero visitatori museo archeologico	50,000	q.tà/valore	200	annuale	279		
61	Numero attività/laboratori realizzati con le scuole	30,000	q.tà/valore	150	annuale	113		
62	Numero incontri/conferenze	20,000	q.tà/valore	3	annuale	1		

**Finalità da conseguire:**

Promuovere e diffondere la conoscenza della storia del territorio

Nr.	Attività	Tempi Prev.(mesi)	Output Previsto	Output Realizzato
1	Gestione sede del museo archeologico			E' stata espletata la gestione della sede del museo.
2	Realizzazione attività didattiche			Sono state realizzate n. 1920 visite di bambini nell'ambito dell'attività didattica e n. 113 laboratori con le scuole

**Gruppo di lavoro :** SS04 FINELLI LORETTA - SS14 TOCCARELLI PAOLO

**Scheda PEG: Obiettivo 0001 - Prm/Prg : 0002.0001**  
**REALIZZAZIONE INIZIATIVE DI PROMOZIONE DELLA LETTURA**

**Responsabile PEG :** SS01 DIRETTORE AREA SERVIZI ALLA PERSONA (BUSI MARINA)

**Rif. RPP :** Programma 0002  
 Il "Polo Culturale"  
 Progetto 0001  
 Il polo Biblioteca

**Rif. CdC 1** BIBLIOTECA

**Classificazione:** Settoriale  
 di Miglioramento di attività strutturali

**Onerosità Strut. Org. :** MEDIA

**Descrizione** La biblioteca opera soprattutto in relazione alla sua specifica funzione di promozione della lettura e del sapere; obiettivo del progetto è attivare un complesso di iniziative che, affiancandosi alla specifica attività di accoglienza, reference, prestito e consultazione, ed utilizzando approcci e strumenti diversi, aiuti ad avvicinare i cittadini alla lettura, con una particolare attenzione alle nuove generazioni.

Nr.	Indicatore di Risultato	Peso	Tipo Dato Prev.	Target 2013	Periodicità	Effettivo 2013	Rilevazione 2 al	Rilevazione 3 al
53	Numero iniziative di promozione alla lettura rivolte agli adulti	20,000	q.tà/valore	25	annuale	60		
54	Numero iniziative di promozione alla lettura rivolte ai bambini	20,000	q.tà/valore	10	annuale	19		
55	Numero prestiti bibliotecari	10,000	q.tà/valore	10.000	annuale	11.779		
56	Numero prestiti interbibliotecari	10,000	q.tà/valore	250	annuale	358		
57	Numero partecipanti al progetto "Pane e internet"	20,000	q.tà/valore	60	annuale	62		
58	Preparazione della mostra entro i termini previsti	20,000	flag S/N	S	annuale	S		

**Finalità da conseguire**

Avvicinare i cittadini alla lettura, con una particolare attenzione alle nuove generazioni

Nr.	Attività	Tempi Prev.(mesi)	Output Previsto	Output Realizzato
1	Realizzazione di iniziative di promozione alla lettura rivolte agli adulti			Sono state realizzate le seguenti attività: N. 8 incontri del gruppo di lettura, n. 6 iniziative lettura-spettacolo, n. 7 incontri con gli autori, n. 1 iniziativa di lettura pubblica, n. 1 concorso, n. 2 iniziative "Proposte di lettura" all'interno di altri eventi, n. 3 presentazioni libri, n. 3 bibliografie tematiche, n. 10 pubblicazioni

Nr.	Attività	Tempi Prev.(mesi) Output Previsto	Output Realizzato
2	Realizzazione iniziative di promozione alla lettura rivolte ai bambini		Sono state realizzate le seguenti attività: n. 12 letture spettacolo "Fiabe a merenda", n. 2 letture spettacolo "Fiabe all'aperto", n. 5 iniziative "Libri per l'estate" - proposte lettura per bambini per tutti gli ordini di scuola.
3	Presiti bibliotecari		E' stato garantito il prestito bibliotecario con n. 11.779 prestiti
4	Prestiti interbibliotecari		E' stato garantito il servizio di prestito con n. 358 prestiti interbibliotecari
5	Progetto "Pane e internet"		Il progetto è stato realizzato con n. 62 partecipanti
6	Preparazione di una mostra itinerante nell'ambito delle biblioteche dell'Unione Terred'Acqua		La preparazione è stata effettuata entro il 31/12/2013; la mostra sarà allestita nei vari Comuni Terred'Acqua nei mesi di gennaio-febbraio 2014 (Anzola:
<b>Gruppo di lavoro :</b> SS04 FINELLI LORETTA - SS13 Caffiero Patrizia - SS14 TOCCARELLI PAOLO - SS27 VANCINI ANGELA			

**Scheda PEG: Obiettivo 0001 - Prm/Prg : 0004.0001**  
**ASCOLTARE LA VOCE DEGLI UTENTI**

**Responsabile PEG :** SS01 DIRETTORE AREA SERVIZI ALLA PERSONA (BUSI MARINA)

**Rif. RPP :** Programma 0004  
 I progetti per l'infanzia  
 Progetto 0001  
 Servizi 0-3 anni: sezioni Primavera

**Rif. CdC 38** ISTRUZIONE PUBBLICA (FUNZIONI DI SUPPORTO)

**Classificazione:** Settoriale  
 di Miglioramento di attività strutturali

**Onerosità Strut. Org. :** MEDIA

**Descrizione** Gli obiettivi del progetto sono quelli di verificare la percezione della qualità dei servizi attualmente forniti dal Nido d'infanzia, definire il grado di soddisfazione e di importanza attribuita dai genitori alle diverse componenti del servizio, per attuare una programmazione delle attività più aderenti alle aspettative delle famiglie e rispondenti ai loro bisogni, in un'ottica di miglioramento complessivo

Nr.	Indicatore di Risultato	Peso	Tipo Dato Prev.	Target 2013	Periodicità	Effettivo 2013	Rilevazione 2 al	Rilevazione 3 al
65	Percentuale di questionari distribuiti all'utenza	40,000	percentuale	75 %	annuale	100 %		
66	Grado di soddisfazione dell'utenza	40,000	percentuale	75 %	annuale	87,50 %		
67	Incontri di presentazione dei risultati dell'indagine	20,000	q.tà/valore	1	annuale	2		

**Finalità da conseguire**

Programmare il servizio in modo più aderente alle aspettative e ai bisogni espressi delle famiglie

Nr.	Attività	Tempi Prev.(mesi)	Output Previsto	Output Realizzato
1	Somministrazione di questionari di gradimento del servizio Nido d'Infanzia ai genitori dei bambini frequentanti			Il questionario è stato distribuito a tutti i genitori dei bambini frequentanti
2	Rielaborazione di dati raccolti mediante il questionario			La restituzione è stata effettuata da parte del 75,45% dei genitori. Esito questionario: 87,50 % di soddisfazione.
3	Restituzione dei risultati dei questionari ai genitori			Sono state realizzate n 2 assemblee dei genitori ( 1 per ciascun nido) - Si è inoltre proceduto all'esposizione dei risultati nelle bacheche di comunicazione



Nr.	Attività	Tempi Prev.(mesi)	Output Previsto	Output Realizzato
<b>Gruppo di lavoro :</b>	SS02 CAVARI ANNA MARIA - SS05 MANCINI DANIELA - SS12 TRAVAGLINI SILVIA - SS15 BENUZZI SIMONA - SS16 Armaroli Annalisa - SS17 MACCHINETTI ROBERTA - SS18 MAGINI ALESSANDRA - SS19 MONTI FIORENZA - SS20 PELLEGRINI NORMA - SS21 RONCAGLIA CARLA - SS22 RABBI ROBERTA - SS23 CIAFFARINI GIULIA - SS24 BENCIVENNI PIERA - SS25 FERRI PATRIZIA - SS26 MONTANARI GIANNA - SS28 LORUSSO GIACOMO - SS29 MERAGLIA LUIGIA			

**Scheda PEG: Obiettivo 0002 - Prm/Prg : 0004.0001**  
**AZIONI DI MIGLIORAMENTO DELL'AMBIENTE "NIDO D'INFANZIA"**

**Responsabile PEG :** SS01 DIRETTORE AREA SERVIZI ALLA PERSONA (BUSI MARINA)

**Rif. RPP :** Programma 0004  
 I progetti per l'infanzia  
 Progetto 0001  
 Servizi 0-3 anni: sezioni Primavera

**Rif. CdC 10** NIDO D'INFANZIA

**Classificazione:** Settoriale  
 di Miglioramento di attività strutturali

**Onerosità Strut. Org. :** ALTA

**Descrizione** Il servizio nido, con l'intento di rispondere alle esigenze mutevoli dei bambini e delle loro famiglie, cerca continuamente di attivare strategie educative sempre più adeguate. Obiettivo del progetto è quello di attivare azioni di miglioramento rispetto alle criticità emerse nel questionario provinciale di autovalutazione del progetto pedagogico, realizzato dalle educatrici del nido nell'a.e. 2012-13: verranno attivate modifiche sugli spazi, sui materiali, e sugli strumenti di osservazione dei bambini.

Nr.	Indicatore di Risultato	Peso	Tipo Dato Prev.	Target 2013	Periodicità	Effettivo 2013	Rilevazione 2 al	Rilevazione 3 al
63	Numero spazi creati	50,000	q.tà/valore	2	annuale	2		
64	Percentuale sostituzione materiale plastico con materiale naturale	50,000	percentuale	30 %	annuale	40 %		

Perseguire un aumento della qualità del servizio, garantendo un grado maggiore di benessere all'utenza e alle famiglie.

Nr.	Attività	Tempi Prev.(mesi)	Output Previsto	Output Realizzato
1	Implementazione delle azioni di miglioramento emerse a seguito del percorso formativo di autovalutazione			Sono state progettate e implementate le azioni di miglioramento
2	Spazi: creazione di due zone di attività differenziata per facilitare l'autonomia dei bambini			Sono stati creati: n. 1 spazio attività motorie n. 1 spazio attività "simboliche"
3	Materiali: implementazione nelle sezioni e negli spazi comuni di materiali naturali ed informali con abbattimento della plastica			complessivamente nel nido sono stati sostituiti circa 4 giochi/materiale didattico su 10
<b>Gruppo di lavoro :</b> SS02 CAVARI ANNA MARIA - SS12 TRAVAGLINI SILVIA - SS17 MACCHINETTI ROBERTA - SS18 MAGINI ALESSANDRA - SS19 MONTI FIORENZA - SS20 PELLEGRINI NORMA - SS21 RONCAGLIA CARLA - SS22 RABBI ROBERTA - SS23 CIAFFARINI GIULIA				

**Scheda PEG: Obiettivo 0001 - Prm/Prg : 0005.0001****L'INTEGRAZIONE TRA SERVIZI****Responsabile PEG :** SS01 DIRETTORE AREA SERVIZI ALLA PERSONA (BUSI MARINA)**Rif. RPP :** Programma 0005  
I rapporti con il mondo della scuola  
Progetto 0001  
Definizione delle forme di coordinamento nei rapporti comune-scuola**Rif. CdC 38** ISTRUZIONE PUBBLICA (FUNZIONI DI SUPPORTO)**Classificazione:** Settoriale  
di Miglioramento di attività strutturali**Onerosità Strut. Org. :** ALTA**Descrizione** Il progetto si pone come obiettivo quello di riorganizzare le risorse umane operanti all'interno di servizi a diversa intensità di attività nel corso dell'anno, quali il trasporto scolastico, in funzione di un utilizzo flessibile nel corso dell'anno, a supporto di altri servizi del Comune.

Nr.	Indicatore di Risultato	Peso	Tipo Dato Prev.	Target 2013	Periodicità	Effettivo 2013	Rilevazione 2 al		Rilevazione 3 al	
76	Percentuale riorganizzazione piani di lavoro per il periodo estivo	30,000	percentuale	100 %	annuale	100%				
77	Numero attività individuate	30,000	q.tà/valore	( Val. Min. 2 )	annuale	2				
78	Numero giornate messe a disposizione	40,000	q.tà/valore	( Val. Min. 2 )	annuale	30				

Integrare le risorse dei diversi servizi del comune, in un'ottica di miglioramento dell'azione complessiva dell'ente locale

Nr.	Attività	Tempi Prev.(mesi)	Output Previsto	Output Realizzato
1	Riorganizzazione dell'attività degli autisti dello scuolabus nel periodo estivo per offrire un supporto ad altri servizi comunali			Il piano di lavoro degli autisti nel periodo estivo è stato riorganizzato al 100%
2	Coordinamento con gli altri servizi per l'elaborazione del piano di lavoro			E' stato effettuato il coordinamento con i servizi interessati
3	Realizzazione delle attività previste			Sono state realizzate le attività previste. A tal fine sono state messe a disposizione n. 390 ore - n. 30 giorni lavorativi - periodo luglio-settembre 2014

**Gruppo di lavoro :** SS16 Armaroli Annalisa - SS30 BENINI DIMER - SS31 CIONI CORRADO - SS32 CIONI GABRIELE

**Scheda PEG: Obiettivo 0001 - Prm/Prg : 0007.0001**

**RAFFORZARE L'ESPERIENZA DEL CENTRO GIOVANILE NEL TERRITORIO E CREARE NUOVE OPPORTUNITA' PER LA FASCIA GIOVANILE**

**Responsabile PEG :** SS01 DIRETTORE AREA SERVIZI ALLA PERSONA (BUSI MARINA)

**Rif. RPP :** Programma 0007  
I giovani come risorsa  
Progetto 0001  
Riapertura del nuovo centro giovanile

**Rif. CdC 47** CENTRO GIOVANILE

**Classificazione:** Settoriale  
di Miglioramento di attività strutturali

**Onerosità Strut. Org. :** MEDIA

**Descrizione** Il progetto è in continuità con quanto già realizzato lo scorso anno e intende migliorare l'attività di aggregazione che si va consolidando intorno al centro giovanile, rafforzando le esperienze avviate e realizzando nuove iniziative, con una particolare attenzione ai progetti europei.

Nr.	Indicatore di Risultato	Peso	Tipo Dato Prev.	Target 2013	Periodicità	Effettivo 2013	Rilevazione 2 al		Rilevazione 3 al	
71	Numero iniziative/eventi realizzati nell'ambito el progetto "Arcipelago"	20,000	q.tà/valore	10	annuale	77				
72	Corso di formazione ragazzi progetto Radio	20,000	data	31.03.2013	annuale	31.03.2013				
73	Creazione del gruppo	20,000	data	31.08.2013	annuale	31.08.2013				
74	Inizio trasmissioni	20,000	data	01.09.2013	annuale	01.09.2013				
75	Numero adesioni a progetti europei	20,000	q.tà/valore	1	annuale	1				

**Finalità da conseguire**

Rafforzare e migliorare le esperienze avviate a favore della popolazione giovanile

Nr.	Attività	Tempi Prev.(mesi)	Output Previsto	Output Realizzato
1	Progetto "Arcipelago" un laboratorio di idee con e per i giovani che mira ad aggregare tutti i soggetti del territorio che operano con le giovani generazioni	12		<p>Iniziative realizzate:                      Progetti sovradistrettuali: 1) "Buone pratiche di cittadinanza" - Progetti distrettuali: 1) "Giovani protagonisti in Terred'Acqua" (9 iniziative) 2) "Far West" (11 iniziative) 3) "Per una comunità competente" (21 iniziative) - Progetti locali: "Officina delle Libere Capacità": 1) Laboratorio "A caccia di parole" (7 incontri) 2) Laboratorio di</p>

comunicazione (6  
incontri) 3)  
Laboratorio "Terre  
cotte sonore" (7  
incontri) - "Libere  
capacità in corso  
d'opera" : 4)  
Laboratorio di filmmaker  
(5 incontri) 5)  
Laboratorio  
Realizziamo un evento  
- 6) Evento: Giornata  
della legalità - Forum  
giovani e Centro  
Giovani: 1) Festa del  
Forum 2) Colletta  
alimentare 3) Carro  
di carnevale 4) 5) n. 2  
Feste di carnevale 6)  
Festa "Prom 25  
maggio"  
Partecipazione alla  
Fiera di Anzola con  
diverse proposte di  
attività: 7) Bar del  
Forum 8) Anzola's got  
talent 9) Torneo FIFA  
10) Torneo di Beach  
volley 11) Aperture  
serali della Saletta e  
Incontri di  
coordinamento e  
assemblee (11  
iniziative) - In  
collaborazione con  
associazioni territorio:  
1) Torneo Anzolavino  
Calcio 2) Festinsieme  
3) incontri DiDi Ad  
Astra (4 iniziative) 4)  
Incontri di  
aggregazione (3  
iniziative)

Nr.	Attività	Output Realizzato
2	<p>Realizzazione progetto "Radio Roxie Onde Libere in Terred'Acqua"</p>	<p>1) Corso di formazione realizzato entro il primo trimestre 2013  2) Inaugurazione Radio 23/03/2013, che ha continuato le trasmissioni iniziate durante il corso (33 riunioni di redazione e dirette)</p>
3	<p>Partecipazione a progetti europei</p>	<p>Realizzazione progetto NYPaD, conclusosi con meeting del 14-15 giugno 2013</p>
<p><b>Gruppo di lavoro :</b> SS03 CIRELLI MARIA VITTORIA - SS06 CORTICELLI DENISE - SS07 Di donato Rita - SS09 Martini Barbara</p>		



**Scheda PEG: Obiettivo 0001 - Prm/Prg : 0016.0002****RICOSTRUZIONE RAPPORTI CON LE ASSOCIAZIONI DI VOLONTARIATO DEL TERRITORIO****Responsabile PEG :** SS01 DIRETTORE AREA SERVIZI ALLA PERSONA (BUSI MARINA)**Rif. RPP :** Programma 0016  
Servizi di qualità per i welfare  
Progetto 0002  
Sostegno del volontariato per incentivare autonomia e capacità progettuale**Rif. CdC 23** DISAGIO ADULTO E INTERVENTI A FAVORE DI SPECIFICHE CATEGORIE**Classificazione:** Settoriale  
Strategico**Onerosità Strut. Org. :** ALTA

In relazione all'obiettivo contenuto nel Piano generale di sviluppo dell'Amministrazione comunale di sostegno al volontariato per incentivare autonomia e capacità progettuale sono stati negli anni attivati diversi interventi, che hanno portato ad accrescere la presenza e l'attività del volontariato nel territorio anzolese. Le esperienze e le collaborazioni che si sono susseguite negli anni hanno dato vita ad una realtà ricca e sfaccettata, che richiede ora il passaggio ad una fase di riorganizzazione di tutta l'esperienza maturata. Obiettivo dell'anno 2013 è la creazione di un modello per sistematizzare le buone pratiche dell'amministrazione comunale nell'ambito degli interventi a sostegno del volontariato, dalla promozione e coprogettazione, alla assegnazione di spazi e risorse, alla stipulazione di convenzioni. Il progetto coinvolge tutti i servizi dell'area, riguardando tutto l'associazionismo locale, che è di carattere sociale, culturale e sportivo, ed è coinvolto in diversi progetti per l'infanzia e l'adolescenza.

Nr.	Indicatore di Risultato	Peso	Tipo Dato Prev.	Target 2013	Periodicità	Effettivo 2013	Rilevazione 2 al		Rilevazione 3 al	
50	Percentuale progetti e convenzioni in essere	20,000	percentuale	100 %	annuale	100 %				
51	Percentuale atti da redigere	60,000	percentuale	100 %	annuale	100 %				
52	Numero progettazioni da attivare	20,000	q.tà/valore	10	annuale	20				

Sostegno al volontariato per incentivare autonomia e capacità progettuale

Nr.	Attività	Tempi Prev.(mesi)	Output Previsto	Output Realizzato
-----	----------	-------------------	-----------------	-------------------

Nr.	Attività	Tempi Prev.(mesi)	Output Previsto	Output Realizzato
1	Ricognizione dei progetti attivi e dei provvedimenti adottati nell'ambito degli interventi a sostegno del volontariato			<p>Nel corso del primo semestre è stato approntato un sistema di rilevazione relativo alle Associazioni iscritte all'Albo delle Libere Forme Associative del Comune, che consente di monitorare i dati relativi alle associazioni stesse e alle eventuali convenzioni in essere, agli spazi assegnati, ai progetti in corso, ai patrocini concessi. In particolare, vengono rilevati gli elementi essenziali contenuti nelle singole convenzioni, quali: tempi e scadenze, adempimenti previsti ai sensi della convenzione (es: presentazione bilanci, assicurazioni, ecc...), progetti e/o attività, con particolare riferimento alla loro ricaduta sul territorio</p> <p>Nel periodo di riferimento ( entro il 31/12/2013) sono rilevabili i seguenti indicatori di attività: n. totale convenzioni attive: 8, n. convenzioni approvate/modificate: 3,n. convenzioni rinnovate: 2, n. patrocini concessi: 41, n. associazioni a cui sono stati concessi spazi: 14</p>
2				Nel corso del secondo



Predisposizione di modelli per la redazione degli atti necessari alla definizione dei rapporti con le associazioni di volontariato (bandi, convenzioni, ecc...)

quadrimestre, ad esito di un lavoro di verifica normativa e di confronto con altri Comuni, è stato avviata la preparazione del bando per l'assegnazione degli spazi alle associazioni. Nel corso del mese di dicembre 2013 è stato approvato l'atto di definizione degli indirizzi per la formulazione del bando di assegnazione, a cui è seguita la pubblicazione del bando e l'incontro con le associazioni del territorio. Si è quindi proceduto all'assegnazione di spazi per il periodo 2014-2016 a n. 7 associazioni. Per quanto riguarda le convenzioni, la diversità delle casistiche incontrate ha reso necessario realizzare atti diversi a seconda delle situazioni, pertanto si è proceduto alla formulazione di diversi schemi (es: convenzione per realizzazione attività, convenzione per la gestione spazi, convenzione per la gestione impianti, ecc...) e alla relativa approvazione dei singoli rinnovi o modifiche.

3	Cooprogettazione di attività con le associazioni di volontariato che operano nei vari ambiti			<p>L'attività con le associazioni si è sviluppata in due direzioni: 1) sostegno alle iniziative promosse dalle associazioni stesse, mediante la concessione di patrocinii;</p> <p>2) cooprogettazione di attività. Per quanto riguarda la cooprogettazione, insieme a diverse associazioni del territorio sono stati realizzati:</p> <p>a) <u>progetti per l'infanzia</u>: per l'anno scolastico 2013-14 è in atto una cooprogettazione sia con l'Ufficio Istruzione che con l'Ufficio Cultura per la realizzazione di serate a tema finalizzate al sostegno alla genitorialità, progetto per la comunicazione con persone affette da disabilità con il coinvolgimento della polizia municipale.</p> <p>Attività laboratoriali a favore di alunni in situazione di disagio. Progetti/ iniziative realizzati: n. 3</p>

b) progetti per i giovani:

- attività ricreative e di Socializzazione
- progetto a carattere europeo
- attività di animazione durante il Carnevale e la Fiera di Anzola
- progetto "Radio Web"
- progetto "Orto".

Numero di progetti/iniziativa-  
tive realizzati: 5

c) progetti per la cultura:

- laboratori
- concorso letterario
- iniziative di promozione alla lettura per bambini
- iniziative di promozione della musica
- iniziative di promozione della pace
- oltre ad altre iniziative svolte con altre associazioni che, pur non avendo sede nel territorio, si sono rese disponibili a collaborare con il servizio cultura per la realizzazione di specifiche attività
- maggio di informazione psicologica
- corso sulla lettura laica Della Bibbia
- iniziativa su Siria e Kurdistan

Numero di progetti/  
Iniziativae realizzati: 8

d) progetti per il sociale:

- sostegno alle famiglie in difficoltà

- Iniziative per raccolta fondi da destinare a progetti sociali

- ↑ recupero invenduto e distribuzione alimenti

- progetti a favore di soggetti non autosufficienti

Numero di progetti/  
Iniziative realizzati: 4

TOTALE  
PROGETTI/INIZIATIVE  
realizzate in  
collaborazione con il  
Volontariato: 20

**Gruppo di lavoro :** SS02 CAVARI ANNA MARIA - SS03 CIRELLI MARIA VITTORIA - SS04 FINELLI LORETTA - SS05 MANCINI DANIELA - SS06 CORTICELLI DENISE - SS07 Di donato Rita - SS08 APRILE  
ILARIA - SS09 Martini Barbara - SS10 Natale Maria Luigia - SS11 Zamboni Francesca - SS12 TRAVAGLINI SILVIA - SS13 Caffiero Patrizia - SS14 TOCCARELLI PAOLO - SS15 BENUZZI  
SIMONA - SS16 Armaroli Annalisa - SS27 VANCINI ANGELA

**Scheda PEG: Obiettivo 0001 - Prm/Prg : 0016.0003**  
**NUOVO REGOLAMENTO BENEFICI ECONOMICI**

**Responsabile PEG :** SS01 DIRETTORE AREA SERVIZI ALLA PERSONA (BUSI MARINA)

**Rif. RPP :** Programma 0016  
 Servizi di qualità per i welfare  
 Progetto 0003  
 Raccordo con ASL per la definizione dei servizi da offrire

**Rif. CdC 23** DISAGIO ADULTO E INTERVENTI A FAVORE DI SPECIFICHE CATEGORIE

**Classificazione:** Settoriale  
 di Miglioramento di attività strutturali

**Onerosità Strut. Org. :** ALTA

**Descrizione** Adeguamento dell'attuale regolamento per la concessione di benefici economici, affinché sia più rispondente alle profonde trasformazioni del contesto socio-economico, e in linea con le significative modifiche normative in materia di valutazione del reddito ai fini dell'accesso ai benefici di rilevanza sociale.

Nr.	Indicatore di Risultato	Peso	Tipo Dato Prev.	Target 2013	Periodicità	Effettivo 2013	Rilevazione 2 al	Rilevazione 3 al
70	Presentazione alla Giunta della proposta di regolamento dei benefici economici	100,000	data	31.12.2013	annuale			

Ridurre le condizioni di bisogno economico che impediscono alle persone ed ai nuclei familiari il soddisfacimento di esigenze fondamentali

Nr.	Attività	Tempi Prev.(mesi)	Output Previsto	Output Realizzato
1	Creazione gruppo di coordinamento operatori del servizio sociale			E' stato costituito il gruppo di coordinamento
2	Analisi della normativa e dei Regolamenti degli altri Comuni dell'Unione e individuazione degli elementi sostanziali oggetto di regolamentazione			L'attività è stata espletata al 100%
3	Elaborazione di un testo da sottoporre agli amministratori			Adeguamento obiettivo iniziale per: novità normative - adozione testo unico terred'acqua. Creazione di un gruppo Terred'Acqua, verrà elaborato un testo unico, alla luce delle nuove normative ISEE che entreranno in vigore nel 2014.

**Gruppo di lavoro :** SS03 CIRELLI MARIA VITTORIA - SS07 Di donato Rita - SS08 APRILE ILARIA - SS10 Natale Maria Luigia - SS11 Zamboni Francesca

**Scheda PEG: Obiettivo 0001 - Prm/Prg : 0017.0001**  
**BANDO PER ACCESSO ALLOGGI ERP**

**Responsabile PEG :** SS01 DIRETTORE AREA SERVIZI ALLA PERSONA (BUSI MARINA)

**Rif. RPP :** Programma 0017  
 Bisogno "casa"  
 Progetto 0001  
 Coordinamento dell'offerta casa sul territorio

**Rif. CdC 20** CASA

**Classificazione:** Settoriale  
 di Miglioramento di attività strutturali

**Onerosità Strut. Org. :** MEDIA

**Descrizione** Nella prospettiva di coordinamento dell'offerta casa sul territorio, risulta importante avere un quadro aggiornato dei bisogni e delle opportunità messe a disposizione dal territorio, con particolare riferimento alle fasce più deboli. L'apertura di un nuovo bando per l'accesso agli alloggi di Edilizia Residenziale Pubblica costituisce l'occasione per una ricognizione e un aggiornamento del bisogno casa, nonché per l'attivazione di una risposta più coerente all'evolversi delle situazioni.

Nr.	Indicatore di Risultato	Peso	Tipo Dato Prev.	Target 2013	Periodicità	Effettivo 2013	Rilevazione 2 al	Rilevazione 3 al
68	Approvazione graduatoria provvisoria	50,000	data	31.05.2013	annuale	21.05.2013		
69	Approvazione graduatoria definitiva	50,000	data	15.09.2013	annuale	15.10.2013		

**Finalità da conseguire:**

Attivazione di una risposta al bisogno casa più coerente all'evolversi delle situazioni

Nr.	Attività	Tempi Prev.(mesi)	Output Previsto	Output Realizzato
1	Approvazione nuova graduatoria ERP provvisoria			21/05/2013: Approvazione graduatoria provvisoria
2	Approvazione nuova graduatoria ERP definitiva			15/10/2013: Approvazione graduatoria definitiva
<b>Gruppo di lavoro :</b> SS03 CIRELLI MARIA VITTORIA - SS06 CORTICELLI DENISE - SS07 Di donato Rita - SS08 APRILE ILARIA - SS10 Natale Maria Luigia - SS11 Zamboni Francesca				

**Sintesi Finanziaria - Report al 31/12/2013**

SS01 DIRETTORE AREA SERVIZI ALLA PERSONA ( BUSI MARINA )	PREVISIONE INIZIALE	PREVISIONE ASSESTATA	ACCERTAMENTI / IMPEGNI	DISPONIBILITA'	REVERSALI / MANDATI	incidenza variazioni	(acc/imp) / previs.	(rev/man) / (acc/imp)
entrate correnti (titolo 1 + 2 + 3)	1.293.859,00	1.332.156,00	1.328.557,95	3.598,05	894.833,40	2,96	99,73	67,35
entrate in conto capitale e mutui (titolo 4 + 5 )						0,00	0,00	0,00
entrate da servizi per conto terzi (titolo 6)						0,00	0,00	0,00
<b>TOTALE ENTRATA RESP. SS01</b>	<b>1.293.859,00</b>	<b>1.332.156,00</b>	<b>1.328.557,95</b>	<b>3.598,05</b>	<b>894.833,40</b>	<b>2,96</b>	<b>99,73</b>	<b>67,35</b>
spese correnti (titolo 1)	2.938.862,00	2.957.890,00	2.926.182,73	31.707,27	2.429.104,16	0,65	98,93	83,01
spese in conto capitale (titolo 2)	80.118,00	114.096,00	114.083,45	12,55	19.168,81	42,41	99,99	16,80
spese per rimborso prestiti (titolo 3)						0,00	0,00	0,00
spese per conto terzi (titolo 4)						0,00	0,00	0,00
<b>TOTALE USCITA RESP. SS01</b>	<b>3.018.980,00</b>	<b>3.071.986,00</b>	<b>3.040.266,18</b>	<b>31.719,82</b>	<b>2.448.272,97</b>	<b>1,76</b>	<b>98,97</b>	<b>80,53</b>

TOTALI GENERALI RESP. PEG SS01 DIRETTORE AREA SERVIZI ALLA PERSONA ( BUSI MARINA )	PREVISIONE INIZIALE	PREVISIONE ASSESTATA	ACCERTAMENTI / IMPEGNI	DISPONIBILITA'	REVERSALI / MANDATI	incidenza variazioni	(acc/imp) / previs.	(rev/man) / (acc/imp)
entrate correnti (titolo 1 + 2 + 3)	1.293.859,00	1.332.156,00	1.328.557,95	3.598,05	894.833,40	2,96	99,73	67,35
entrate in conto capitale e mutui (titolo 4 + 5 )						0,00	0,00	0,00
entrate da servizi per conto terzi (titolo 6)						0,00	0,00	0,00
<b>TOTALE GENERALE ENTRATA RESP. PEG SS01</b>	<b>1.293.859,00</b>	<b>1.332.156,00</b>	<b>1.328.557,95</b>	<b>3.598,05</b>	<b>894.833,40</b>	<b>2,96</b>	<b>99,73</b>	<b>67,35</b>
spese correnti (titolo 1)	2.938.862,00	2.957.890,00	2.926.182,73	31.707,27	2.429.104,16	0,65	98,93	83,01
spese in conto capitale (titolo 2)	80.118,00	114.096,00	114.083,45	12,55	19.168,81	42,41	99,99	16,80
spese per rimborso prestiti (titolo 3)						0,00	0,00	0,00
spese per conto terzi (titolo 4)						0,00	0,00	0,00
<b>TOTALE GENERALE USCITA RESP. PEG SS01</b>	<b>3.018.980,00</b>	<b>3.071.986,00</b>	<b>3.040.266,18</b>	<b>31.719,82</b>	<b>2.448.272,97</b>	<b>1,76</b>	<b>98,97</b>	<b>80,53</b>



# **COMUNE DI ANZOLA DELL'EMILIA**

**PROVINCIA DI BOLOGNA**

Via Grimandi, 1  
40011 Anzola dell'Emilia Bologna

C.F. 80062710373

P.I. 00702781204

## **PIANO ESECUTIVO DI GESTIONE**

-----

## **RENDICONTO ESERCIZIO 2013**



# COMUNE DI ANZOLA DELL'EMILIA

## PROVINCIA DI BOLOGNA

### CONTO DEL BILANCIO - PARTE ENTRATA ANNO 2013

Codice Capitolo	DESCRIZIONE		Residui Conservati e Stanziamenti definitivi di Bilancio	Conto del tesoriere	Determinazioni Residui	Accertamenti	Maggiori o Minori Entrate
				Riscossioni	Residui da riportare		
		RS	Residui (A)	Residui (B)	Residui (C)	Residui (D=B+C)	(E=D-A)
		CP	Competenza (F)	Competenza (G)	Competenza (H)	Competenza (I=G+H)	(L=I-F)
		T	Totale (M)	Totale (B)	Residui al 31 Dicembre (C)	Accert. al 31 Dicembre (D=B+C)	
<b>AVANZO</b>							
0.00.0000		RS	0,00	0,00	0,00	0,00	0,00
0.0	AVANZO DI AMMINISTRAZIONE : FINANZIAMENTO INVESTIMENTI	CP	1.179.000,00	0,00	0,00	0,00	-1.179.000,00
1 2		T	1.179.000,00	0,00	0,00	0,00	-1.179.000,00
GC00	GIUNTA COMUNALE						
	<b>Totale Risorsa 0.00</b>	RS	0,00	0,00	0,00	0,00	0,00
		CP	1.179.000,00	0,00	0,00	0,00	-1.179.000,00
		T	1.179.000,00	0,00	0,00	0,00	-1.179.000,00
	<b>AVANZO</b>	RS	0,00	0,00	0,00	0,00	0,00
		CP	1.179.000,00	0,00	0,00	0,00	-1.179.000,00
		T	1.179.000,00	0,00	0,00	0,00	-1.179.000,00
<b>Titolo 1</b>	<b>ENTRATE TRIBUTARIE</b>						
<b>Categoria 1</b>	<b>Imposte</b>						
<b>Risorsa 1112.59</b>	<b>Imposta comunale sulla pubblicita'</b>						
1.01.1112		RS	7.557,40	7.557,40	0,00	7.557,40	0,00
1112.59	IMPOSTA COMUNALE SULLA PUBBLICITA'	CP	130.000,00	115.868,88	8.373,69	124.242,57	-5.757,43
11160 0		T	137.557,40	123.426,28	8.373,69	131.799,97	-5.757,43
SF01	DIRETTORE AREA ECONOMICO/FINANZIARIA E CONTROLLO						
	<b>Totale Risorsa 1112.59</b>	RS	7.557,40	7.557,40	0,00	7.557,40	0,00
		CP	130.000,00	115.868,88	8.373,69	124.242,57	-5.757,43
		T	137.557,40	123.426,28	8.373,69	131.799,97	-5.757,43
<b>Risorsa 1113.44</b>	<b>Addizionale comunale sul consumo di energia elettrica</b>						
1.01.1113		RS	0,00	0,00	0,00	0,00	0,00
1113.44	ADDIZIONALE COMUNALE SUL CONSUMO DI ENERGIA ELETTRICA	CP	3.319,00	3.451,21	0,00	3.451,21	132,21
11170 0		T	3.319,00	3.451,21	0,00	3.451,21	132,21
SF01	DIRETTORE AREA ECONOMICO/FINANZIARIA E CONTROLLO						
	<b>Totale Risorsa 1113.44</b>	RS	0,00	0,00	0,00	0,00	0,00
		CP	3.319,00	3.451,21	0,00	3.451,21	132,21
		T	3.319,00	3.451,21	0,00	3.451,21	132,21
<b>Risorsa 1115.41</b>	<b>Imposta Comunale sugli Immobili</b>						
1.01.1115		RS	23.103,29	23.103,29	0,00	23.103,29	0,00
1115.41	IMPOSTA COMUNALE IMMOBILI - ACCERTAMENTI E LIQUIDAZIONI	CP	320.000,00	287.659,68	5.272,25	292.931,93	-27.068,07
11225 0		T	343.103,29	310.762,97	5.272,25	316.035,22	-27.068,07
SF01	DIRETTORE AREA ECONOMICO/FINANZIARIA E CONTROLLO						
1.01.1115		RS	778,00	778,00	0,00	778,00	0,00
1115.41	IMPOSTA COMUNALE SUGLI IMMOBILI ANNI PRECEDENTI	CP	487,00	486,30	0,00	486,30	-0,70
11228 0		T	1.265,00	1.264,30	0,00	1.264,30	-0,70
SF01	DIRETTORE AREA ECONOMICO/FINANZIARIA E CONTROLLO						



# COMUNE DI ANZOLA DELL'EMILIA

## PROVINCIA DI BOLOGNA

### CONTO DEL BILANCIO - PARTE ENTRATA ANNO 2013

Codice Capitolo	DESCRIZIONE		Residui Conservati e Stanziamenti definitivi di Bilancio	Conto del tesoriere	Determinazioni Residui	Accertamenti	Maggiori o Minori Entrate
				Riscossioni	Residui da riportare		
		RS	Residui (A)	Residui (B)	Residui (C)	Residui (D=B+C)	(E=D-A)
		CP	Competenza (F)	Competenza (G)	Competenza (H)	Competenza (I=G+H)	(L=I-F)
		T	Totale (M)	Totale (B)	Residui al 31 Dicembre (C)	Accert. al 31 Dicembre (D=B+C)	
	<b>Totale Risorsa 1115.41</b>	RS	23.881,29	23.881,29	0,00	23.881,29	0,00
		CP	320.487,00	288.145,98	5.272,25	293.418,23	-27.068,77
		T	344.368,29	312.027,27	5.272,25	317.299,52	-27.068,77
<b>Risorsa 1117.42</b>	<b>Addizionale IRPEF</b>						
1.01.1117	ADDIZIONALE IRPEF	RS	579.263,64	579.263,64	0,00	579.263,64	0,00
1117.42		CP	1.040.000,00	263.498,58	736.501,42	1.000.000,00	-40.000,00
11240 0		T	1.619.263,64	842.762,22	736.501,42	1.579.263,64	-40.000,00
SF01	DIRETTORE AREA ECONOMICO/FINANZIARIA E CONTROLLO						
1.01.1117	ADDIZIONALE IRPEF - ANNI PRECEDENTI	RS	3.678,77	3.541,24	137,53	3.678,77	0,00
1117.42		CP	35.000,00	54.215,30	878,70	55.094,00	20.094,00
11241 0		T	38.678,77	57.756,54	1.016,23	58.772,77	20.094,00
SF01	DIRETTORE AREA ECONOMICO/FINANZIARIA E CONTROLLO						
	<b>Totale Risorsa 1117.42</b>	RS	582.942,41	582.804,88	137,53	582.942,41	0,00
		CP	1.075.000,00	317.713,88	737.380,12	1.055.094,00	-19.906,00
		T	1.657.942,41	900.518,76	737.517,65	1.638.036,41	-19.906,00
<b>Risorsa 1118.59</b>	<b>Quota 5 per mille dell' I.R.E.</b>						
1.01.1118	QUOTA 5 PER MILLE DELL'IRE	RS	0,00	0,00	0,00	0,00	0,00
1118.59		CP	4.492,00	4.491,86	0,00	4.491,86	-0,14
11245 0		T	4.492,00	4.491,86	0,00	4.491,86	-0,14
SF01	DIRETTORE AREA ECONOMICO/FINANZIARIA E CONTROLLO						
	<b>Totale Risorsa 1118.59</b>	RS	0,00	0,00	0,00	0,00	0,00
		CP	4.492,00	4.491,86	0,00	4.491,86	-0,14
		T	4.492,00	4.491,86	0,00	4.491,86	-0,14
<b>Risorsa 1121.41</b>	<b>Imposta Municipale propria</b>						
1.01.1121	IMPOSTA MUNICIPALE PROPRIA	RS	134.495,24	134.495,24	0,00	134.495,24	0,00
1121.41		CP	4.205.000,00	2.250.155,77	185.147,57	2.435.303,34	-1.769.696,66
11250 0		T	4.339.495,24	2.384.651,01	185.147,57	2.569.798,58	-1.769.696,66
SF01	DIRETTORE AREA ECONOMICO/FINANZIARIA E CONTROLLO						
1.01.1121	IMPOSTA MUNICIPALE PROPRIA ANNI PRECEDENTI	RS	0,00	0,00	0,00	0,00	0,00
1121.41		CP	33.000,00	34.478,00	651,00	35.129,00	2.129,00
11255 0		T	33.000,00	34.478,00	651,00	35.129,00	2.129,00
SF01	DIRETTORE AREA ECONOMICO/FINANZIARIA E CONTROLLO						
	<b>Totale Risorsa 1121.41</b>	RS	134.495,24	134.495,24	0,00	134.495,24	0,00
		CP	4.238.000,00	2.284.633,77	185.798,57	2.470.432,34	-1.767.567,66
		T	4.372.495,24	2.419.129,01	185.798,57	2.604.927,58	-1.767.567,66
	<b>Totale Categoria 1</b>	RS	748.876,34	748.738,81	137,53	748.876,34	0,00
		CP	5.771.298,00	3.014.305,58	936.824,63	3.951.130,21	-1.820.167,79
		T	6.520.174,34	3.763.044,39	936.962,16	4.700.006,55	-1.820.167,79
<b>Categoria 2</b>	<b>Tasse</b>						



# COMUNE DI ANZOLA DELL'EMILIA

## PROVINCIA DI BOLOGNA

### CONTO DEL BILANCIO - PARTE ENTRATA ANNO 2013

Codice Capitolo	DESCRIZIONE		Residui Conservati e Stanziamenti definitivi di Bilancio	Conto del tesoriere	Determinazioni Residui	Accertamenti	Maggiori o Minori Entrate
				Riscossioni	Residui da riportare		
		RS	Residui (A)	Residui (B)	Residui (C)	Residui (D=B+C)	(E=D-A)
		CP	Competenza (F)	Competenza (G)	Competenza (H)	Competenza (I=G+H)	(L=I-F)
		T	Totale (M)	Totale (B)	Residui al 31 Dicembre (C)	Accert. al 31 Dicembre (D=B+C)	
<b>Risorsa 1224.61 Tassa di smaltimento dei Rifiuti Solidi Urbani</b>							
1.02.1224	TASSA RACCOLTA E TRASPORTO RIFIUTI SOLIDI URBANI	RS	3.168,72	0,00	3.168,72	3.168,72	0,00
1224.61		CP	0,00	0,00	0,00	0,00	0,00
12280 0		T	3.168,72	0,00	3.168,72	3.168,72	0,00
SF01	DIRETTORE AREA ECONOMICO/FINANZIARIA E CONTROLLO						
<b>Totale Risorsa 1224.61</b>		RS	3.168,72	0,00	3.168,72	3.168,72	0,00
		CP	0,00	0,00	0,00	0,00	0,00
		T	3.168,72	0,00	3.168,72	3.168,72	0,00
<b>Risorsa 1225.61 Tributo sui rifiuti e sui servizi</b>							
1.02.1225	TRIBUTO COMUNALE SUI RIFIUTI E SUI SERVIZI	RS	0,00	0,00	0,00	0,00	0,00
1225.61		CP	1.887.031,00	1.648.001,18	236.092,13	1.884.093,31	-2.937,69
12290 0		T	1.887.031,00	1.648.001,18	236.092,13	1.884.093,31	-2.937,69
SF01	DIRETTORE AREA ECONOMICO/FINANZIARIA E CONTROLLO						
<b>Totale Risorsa 1225.61</b>		RS	0,00	0,00	0,00	0,00	0,00
		CP	1.887.031,00	1.648.001,18	236.092,13	1.884.093,31	-2.937,69
		T	1.887.031,00	1.648.001,18	236.092,13	1.884.093,31	-2.937,69
<b>Totale Categoria 2</b>		RS	3.168,72	0,00	3.168,72	3.168,72	0,00
		CP	1.887.031,00	1.648.001,18	236.092,13	1.884.093,31	-2.937,69
		T	1.890.199,72	1.648.001,18	239.260,85	1.887.262,03	-2.937,69
<b>Categoria 3 Tributi speciali ed altre entrate tributarie proprie</b>							
<b>Risorsa 1331.00 Diritti sulle pubbliche affissioni</b>							
1.03.1331	DIRITTI SULLE PUBBLICHE AFFISSIONI	RS	4.657,52	4.657,52	0,00	4.657,52	0,00
1331.0		CP	13.000,00	5.846,51	2.979,49	8.826,00	-4.174,00
13410 0		T	17.657,52	10.504,03	2.979,49	13.483,52	-4.174,00
SF01	DIRETTORE AREA ECONOMICO/FINANZIARIA E CONTROLLO						
<b>Totale Risorsa 1331.00</b>		RS	4.657,52	4.657,52	0,00	4.657,52	0,00
		CP	13.000,00	5.846,51	2.979,49	8.826,00	-4.174,00
		T	17.657,52	10.504,03	2.979,49	13.483,52	-4.174,00
<b>Risorsa 1337.00 Fondo di solidarietà</b>							
1.03.1337	FONDO DI SOLIDARIETA'	RS	0,00	0,00	0,00	0,00	0,00
1337.0		CP	738.641,00	697.034,86	38.335,48	735.370,34	-3.270,66
13480 0		T	738.641,00	697.034,86	38.335,48	735.370,34	-3.270,66
SF01	DIRETTORE AREA ECONOMICO/FINANZIARIA E CONTROLLO						
<b>Totale Risorsa 1337.00</b>		RS	0,00	0,00	0,00	0,00	0,00
		CP	738.641,00	697.034,86	38.335,48	735.370,34	-3.270,66
		T	738.641,00	697.034,86	38.335,48	735.370,34	-3.270,66
<b>Totale Categoria 3</b>		RS	4.657,52	4.657,52	0,00	4.657,52	0,00
		CP	751.641,00	702.881,37	41.314,97	744.196,34	-7.444,66
		T	756.298,52	707.538,89	41.314,97	748.853,86	-7.444,66



# COMUNE DI ANZOLA DELL'EMILIA

## PROVINCIA DI BOLOGNA

### CONTO DEL BILANCIO - PARTE ENTRATA ANNO 2013

Codice Capitolo	DESCRIZIONE		Residui Conservati e Stanziamenti definitivi di Bilancio	Conto del tesoriere	Determinazioni Residui	Accertamenti	Maggiori o Minori Entrate
				Riscossioni	Residui da riportare		
		RS	Residui (A)	Residui (B)	Residui (C)	Residui (D=B+C)	(E=D-A)
		CP	Competenza (F)	Competenza (G)	Competenza (H)	Competenza (I=G+H)	(L=I-F)
		T	Totale (M)	Totale (B)	Residui al 31 Dicembre (C)	Accert. al 31 Dicembre (D=B+C)	
		RS	756.702,58	753.396,33	3.306,25	756.702,58	0,00
		CP	8.409.970,00	5.365.188,13	1.214.231,73	6.579.419,86	-1.830.550,14
		T	9.166.672,58	6.118.584,46	1.217.537,98	7.336.122,44	-1.830.550,14
<b>Totale Titolo 1</b>							



# COMUNE DI ANZOLA DELL'EMILIA

## PROVINCIA DI BOLOGNA

### CONTO DEL BILANCIO - PARTE ENTRATA ANNO 2013

Codice Capitolo	DESCRIZIONE		Residui Conservati e Stanziamenti definitivi di Bilancio	Conto del tesoriere	Determinazioni Residui	Accertamenti	Maggiori o Minori Entrate
				Riscossioni	Residui da riportare		
RS			Residui (A)	Residui (B)	Residui (C)	Residui (D=B+C)	(E=D-A)
CP			Competenza (F)	Competenza (G)	Competenza (H)	Competenza (I=G+H)	(L=I-F)
T			Totale (M)	Totale (B)	Residui al 31 Dicembre (C)	Accert. al 31 Dicembre (D=B+C)	
<b>Titolo 2 ENTRATE DERIVANTI DA CONTRIBUTI E TRASF. CORRENTI DELLO STATO, DELLA REGIONE E DI ALTRI ENTI PUBBLICI</b>							
<b>Categoria 1 Contributi e trasferimenti correnti dallo Stato</b>							
<b>Risorsa 2104.00 Trasferimenti correnti dallo Stato</b>							
2.01.2104	TRASFERIMENTI DALLO STATO : FONDO PER LO SVILUPPO DEGLI INVESTIMENTI	RS	0,00	0,00	0,00	0,00	0,00
2104.0		CP	57.838,00	57.837,79	0,00	57.837,79	-0,21
21004 0		T	57.838,00	57.837,79	0,00	57.837,79	-0,21
SF01	DIRETTORE AREA ECONOMICO/FINANZIARIA E CONTROLLO						
2.01.2104	TRASFERIMENTI DELLO STATO: MINORI INTROITI ADDIZIONALE IRPEF	RS	0,00	0,00	0,00	0,00	0,00
2104.0		CP	26.000,00	28.984,79	0,00	28.984,79	2.984,79
21006 0		T	26.000,00	28.984,79	0,00	28.984,79	2.984,79
SF01	DIRETTORE AREA ECONOMICO/FINANZIARIA E CONTROLLO						
2.01.2104	TRASFERIMENTI DELLO STATO PER FINALITA' DIVERSE	RS	0,00	0,00	0,00	0,00	0,00
2104.0		CP	809.000,00	1.253.538,41	35.625,82	1.289.164,23	480.164,23
21007 0		T	809.000,00	1.253.538,41	35.625,82	1.289.164,23	480.164,23
SF01	DIRETTORE AREA ECONOMICO/FINANZIARIA E CONTROLLO						
<b>Totale Risorsa 2104.00</b>		RS	0,00	0,00	0,00	0,00	0,00
		CP	892.838,00	1.340.360,99	35.625,82	1.375.986,81	483.148,81
		T	892.838,00	1.340.360,99	35.625,82	1.375.986,81	483.148,81
<b>Totale Categoria 1</b>		RS	0,00	0,00	0,00	0,00	0,00
		CP	892.838,00	1.340.360,99	35.625,82	1.375.986,81	483.148,81
		T	892.838,00	1.340.360,99	35.625,82	1.375.986,81	483.148,81
<b>Categoria 2 Contributi e trasferimenti correnti dalla Regione</b>							
<b>Risorsa 2204.00 Indennizzi della Regione per trasporti veicoli eccezionali</b>							
2.02.2204	INDENNIZZI DELLA REGIONE PER TRASPORTI VEICOLI ECCEZIONALI	RS	0,00	0,00	0,00	0,00	0,00
2204.0		CP	850,00	793,93	0,00	793,93	-56,07
22025 0		T	850,00	793,93	0,00	793,93	-56,07
ST01	DIRETTORE AREA TECNICA						
<b>Totale Risorsa 2204.00</b>		RS	0,00	0,00	0,00	0,00	0,00
		CP	850,00	793,93	0,00	793,93	-56,07
		T	850,00	793,93	0,00	793,93	-56,07
<b>Risorsa 2206.00 Altri trasferimenti correnti dalla Regione</b>							
2.02.2206	CONTRIBUTO REGIONALE REALIZZAZIONE PROGETTO VIDEOSORVEGLIANZA	RS	5.379,50	0,00	0,00	0,00	-5.379,50
2206.0		CP	0,00	0,00	0,00	0,00	0,00
22032 0		T	5.379,50	0,00	0,00	0,00	-5.379,50
PM01	DIRETTORE RESPONSABILE PRESIDIO P.M.						
2.02.2206	CONTRIBUTO REGIONALE LEGGE N. 113/92 (ALBERO PER NUOVI NATI)	RS	0,00	0,00	0,00	0,00	0,00
2206.0		CP	550,00	533,12	0,00	533,12	-16,88
22035 0		T	550,00	533,12	0,00	533,12	-16,88
ST01	DIRETTORE AREA TECNICA						



# COMUNE DI ANZOLA DELL'EMILIA

## PROVINCIA DI BOLOGNA

### CONTO DEL BILANCIO - PARTE ENTRATA ANNO 2013

Codice Capitolo	DESCRIZIONE		Residui Conservati e Stanziamenti definitivi di Bilancio	Conto del tesoriere	Determinazioni Residui	Accertamenti	Maggiori o Minori Entrate
			Riscossioni	Residui da riportare			
RS	Residui (A)	Residui (B)	Residui (C)	Residui (D=B+C)	(E=D-A)		
CP	Competenza (F)	Competenza (G)	Competenza (H)	Competenza (I=G+H)	(L=I-F)		
T	Totale (M)	Totale (B)	Residui al 31 Dicembre (C)	Accert. al 31 Dicembre (D=B+C)			
<b>Totale Risorsa 2206.00</b>			RS 5.379,50	0,00	0,00	0,00	-5.379,50
			CP 550,00	533,12	0,00	533,12	-16,88
			T 5.929,50	533,12	0,00	533,12	-5.396,38
<b>Totale Categoria 2</b>			RS 5.379,50	0,00	0,00	0,00	-5.379,50
			CP 1.400,00	1.327,05	0,00	1.327,05	-72,95
			T 6.779,50	1.327,05	0,00	1.327,05	-5.452,45
<b>Categoria 5 Contributi e trasferimenti correnti da altri enti del settore pubblico</b>							
<b>Risorsa 2500.03 Contributi e trasferimenti da Province e città metropolitane</b>							
2.05.2500	CONTRIBUTO PROVINCIA PER PROGETTI ED INIZIATIVE VARIE - ATTIVITA' CULTURALI	RS	0,00	0,00	0,00	0,00	0,00
2500.3		CP	2.365,00	1.965,00	0,00	1.965,00	-400,00
25013 0		T	2.365,00	1.965,00	0,00	1.965,00	-400,00
SS01	DIRETTORE AREA SERVIZI ALLA PERSONA						
2.05.2500	CONTRIBUTO DALLA PROVINCIA PER SERVIZI EDUCATIVI 0-3	RS	28.000,00	28.504,31	0,00	28.504,31	504,31
2500.3		CP	29.000,00	1.000,00	28.000,00	29.000,00	0,00
25016 0		T	57.000,00	29.504,31	28.000,00	57.504,31	504,31
SS01	DIRETTORE AREA SERVIZI ALLA PERSONA						
2.05.2500	CONTRIBUTO DALLA PROVINCIA PER FORNITURA GRATUITA O SEMIGRATUITA DI LIBRI DI TESTO	RS	0,00	0,00	0,00	0,00	0,00
2500.3		CP	10.302,00	10.301,10	0,00	10.301,10	-0,90
25018 0		T	10.302,00	10.301,10	0,00	10.301,10	-0,90
SS01	DIRETTORE AREA SERVIZI ALLA PERSONA						
2.05.2500	CONTRIBUTO DALLA PROVINCIA PER DIRITTO ALLO STUDIO	RS	0,00	0,00	0,00	0,00	0,00
2500.3		CP	16.000,00	11.579,48	0,00	11.579,48	-4.420,52
25020 0		T	16.000,00	11.579,48	0,00	11.579,48	-4.420,52
SS01	DIRETTORE AREA SERVIZI ALLA PERSONA						
<b>Totale Risorsa 2500.03</b>			RS 28.000,00	28.504,31	0,00	28.504,31	504,31
			CP 57.667,00	24.845,58	28.000,00	52.845,58	-4.821,42
			T 85.667,00	53.349,89	28.000,00	81.349,89	-4.317,11
<b>Risorsa 2530.04 Contributi e trasferimenti da Comuni e Unioni di Comuni</b>							
2.05.2530	CONTRIBUTO COMUNE DI S. GIOVANNI IN PERSICETO PER PROGETTI FINALIZZATI	RS	67.916,50	0,00	67.916,50	67.916,50	0,00
2530.4		CP	1.500,00	1.500,00	0,00	1.500,00	0,00
25200 0		T	69.416,50	1.500,00	67.916,50	69.416,50	0,00
SS01	DIRETTORE AREA SERVIZI ALLA PERSONA						
2.05.2530	CONTRIBUTO DA UNIONE TERRED'ACQUA PER PROGETTI FINALIZZATI	RS	0,00	0,00	0,00	0,00	0,00
2530.4		CP	91.855,00	0,00	91.855,00	91.855,00	0,00
25201 0		T	91.855,00	0,00	91.855,00	91.855,00	0,00
SS01	DIRETTORE AREA SERVIZI ALLA PERSONA						
2.05.2530	CONTRIBUTO COMUNI ASS. TERRED'ACQUA PER LA GESTIONE ASS. SERVIZIO PREVENZIONE E PROTEZIONE	RS	9.250,64	9.173,37	77,17	9.250,54	-0,10
2530.4		CP	14.229,00	0,00	14.101,22	14.101,22	-127,78
25208 0		T	23.479,64	9.173,37	14.178,39	23.351,76	-127,88



# COMUNE DI ANZOLA DELL'EMILIA

## PROVINCIA DI BOLOGNA

### CONTO DEL BILANCIO - PARTE ENTRATA ANNO 2013

Codice Capitolo	DESCRIZIONE		Residui Conservati e Stanziamenti definitivi di Bilancio	Conto del tesoriere	Determinazioni Residui	Accertamenti	Maggiori o Minori Entrate
				Riscossioni	Residui da riportare		
		RS	Residui (A)	Residui (B)	Residui (C)	Residui (D=B+C)	(E=D-A)
		CP	Competenza (F)	Competenza (G)	Competenza (H)	Competenza (I=G+H)	(L=I-F)
		T	Totale (M)	Totale (B)	Residui al 31 Dicembre (C)	Accert. al 31 Dicembre (D=B+C)	
ST01	DIRETTORE AREA TECNICA						
2.05.2530	CONTRIBUTO COMUNI ASS. TERRED'ACQUA PER LA FORMAZIONE DEL PERSONALE	RS	757,95	0,00	757,95	757,95	0,00
2530.4		CP	0,00	0,00	0,00	0,00	0,00
25209 0		T	757,95	0,00	757,95	757,95	0,00
SF01	DIRETTORE AREA ECONOMICO/FINANZIARIA E CONTROLLO						
2.05.2530	CONTRIBUTO COMUNI ASS. TERRED'ACQUA PER IL NUCLEO DI VALUTAZIONE SOVRACOMUNALE	RS	11.968,47	1.512,50	10.455,97	11.968,47	0,00
2530.4		CP	0,00	0,00	0,00	0,00	0,00
25210 0		T	11.968,47	1.512,50	10.455,97	11.968,47	0,00
SF01	DIRETTORE AREA ECONOMICO/FINANZIARIA E CONTROLLO						
<b>Totale Risorsa 2530.04</b>		RS	89.893,56	10.685,87	79.207,59	89.893,46	-0,10
		CP	107.584,00	1.500,00	105.956,22	107.456,22	-127,78
		T	197.477,56	12.185,87	185.163,81	197.349,68	-127,88
<b>Risorsa 2545.06</b>	<b>Contributi e trasferimenti da aziende sanitarie e ospedaliere</b>						
2.05.2545	TRASFERIMENTO DA AZIENDA USL PER PIANO REGIONALE LOTTA ALLA ZANZARA TIGRE	RS	0,00	0,00	0,00	0,00	0,00
2545.6		CP	7.200,00	3.992,44	0,00	3.992,44	-3.207,56
25402 0		T	7.200,00	3.992,44	0,00	3.992,44	-3.207,56
ST01	DIRETTORE AREA TECNICA						
2.05.2545	CONTRIBUTO DA AZIENDA U.S.L. PER PROGETTI SOCIO-SANITARI	RS	12.019,00	0,00	12.019,00	12.019,00	0,00
2545.6		CP	41.500,00	32.222,63	0,00	32.222,63	-9.277,37
25408 0		T	53.519,00	32.222,63	12.019,00	44.241,63	-9.277,37
SS01	DIRETTORE AREA SERVIZI ALLA PERSONA						
<b>Totale Risorsa 2545.06</b>		RS	12.019,00	0,00	12.019,00	12.019,00	0,00
		CP	48.700,00	36.215,07	0,00	36.215,07	-12.484,93
		T	60.719,00	36.215,07	12.019,00	48.234,07	-12.484,93
<b>Totale Categoria 5</b>		RS	129.912,56	39.190,18	91.226,59	130.416,77	504,21
		CP	213.951,00	62.560,65	133.956,22	196.516,87	-17.434,13
		T	343.863,56	101.750,83	225.182,81	326.933,64	-16.929,92
<b>Totale Titolo 2</b>		RS	135.292,06	39.190,18	91.226,59	130.416,77	-4.875,29
		CP	1.108.189,00	1.404.248,69	169.582,04	1.573.830,73	465.641,73
		T	1.243.481,06	1.443.438,87	260.808,63	1.704.247,50	460.766,44





# COMUNE DI ANZOLA DELL'EMILIA

## PROVINCIA DI BOLOGNA

### CONTO DEL BILANCIO - PARTE ENTRATA ANNO 2013

Codice Capitolo	DESCRIZIONE		Residui Conservati e Stanziamenti definitivi di Bilancio	Conto del tesoriere	Determinazioni Residui	Accertamenti	Maggiori o Minori Entrate	
				Riscossioni	Residui da riportare			
RS			Residui (A)	Residui (B)	Residui (C)	Residui (D=B+C)	(E=D-A)	
CP			Competenza (F)	Competenza (G)	Competenza (H)	Competenza (I=G+H)	(L=I-F)	
T			Totale (M)	Totale (B)	Residui al 31 Dicembre (C)	Accert. al 31 Dicembre (D=B+C)		
<b>Titolo 3 ENTRATE EXTRATRIBUTARIE</b>								
<b>Categoria 1 Proventi dei servizi pubblici</b>								
<b>Risorsa 3103.00 Diritti di segreteria - servizi demografici</b>								
3.01.3103		RS	0,00	0,00	0,00	0,00	0,00	
3103.0	DIRITTI DI SEGRETERIA PER CERTIFICAZIONI ANAGRAFICHE	CP	1.500,00	984,10	8,58	992,68	-507,32	
31002 0		T	1.500,00	984,10	8,58	992,68	-507,32	
SE01	DIRETTORE AREA AMMINISTRATIVA ED INNOVAZIONE							
<b>Totale Risorsa 3103.00</b>			RS	0,00	0,00	0,00	0,00	
			CP	1.500,00	984,10	8,58	992,68	-507,32
			T	1.500,00	984,10	8,58	992,68	-507,32
<b>Risorsa 3109.00 Proventi tariffa igiene ambientale</b>								
3.01.3109		RS	85,03	85,03	0,00	85,03	0,00	
3109.0	PROVENTI TARIFFA IGIENE AMBIENTALE	CP	1.000,00	678,15	321,85	1.000,00	0,00	
31016 0		T	1.085,03	763,18	321,85	1.085,03	0,00	
SF01	DIRETTORE AREA ECONOMICO/FINANZIARIA E CONTROLLO							
3.01.3109		RS	0,00	0,00	0,00	0,00	0,00	
3109.0	PROVENTI TARIFFA IGIENE AMBIENTALE - CONTRIBUTO PROVINCIALE	CP	0,00	27,70	0,00	27,70	27,70	
31018 0		T	0,00	27,70	0,00	27,70	27,70	
SF01	DIRETTORE AREA ECONOMICO/FINANZIARIA E CONTROLLO							
<b>Totale Risorsa 3109.00</b>			RS	85,03	85,03	0,00	85,03	0,00
			CP	1.000,00	705,85	321,85	1.027,70	27,70
			T	1.085,03	790,88	321,85	1.112,73	27,70
<b>Risorsa 3110.00 Diritti di segreteria - contratti e altre certificazioni</b>								
3.01.3110		RS	0,00	0,00	0,00	0,00	0,00	
3110.0	DIRITTI DI SEGRETERIA - CONTRATTI	CP	12.000,00	2.614,59	527,24	3.141,83	-8.858,17	
31020 0		T	12.000,00	2.614,59	527,24	3.141,83	-8.858,17	
SE01	DIRETTORE AREA AMMINISTRATIVA ED INNOVAZIONE							
3.01.3110		RS	0,00	0,00	0,00	0,00	0,00	
3110.0	DIRITTI DI SEGRETERIA - ALTRE CERTIFICAZIONI	CP	100,00	13,52	0,00	13,52	-86,48	
31022 0		T	100,00	13,52	0,00	13,52	-86,48	
SE01	DIRETTORE AREA AMMINISTRATIVA ED INNOVAZIONE							
<b>Totale Risorsa 3110.00</b>			RS	0,00	0,00	0,00	0,00	
			CP	12.100,00	2.628,11	527,24	3.155,35	-8.944,65
			T	12.100,00	2.628,11	527,24	3.155,35	-8.944,65
<b>Risorsa 3112.00 Diritti di segreteria - Ufficio tecnico</b>								
3.01.3112		RS	577,66	577,66	0,00	577,66	0,00	
3112.0	DIRITTI DI SEGRETERIA - UFFICIO TECNICO	CP	29.000,00	26.869,59	1.272,41	28.142,00	-858,00	
31026 0		T	29.577,66	27.447,25	1.272,41	28.719,66	-858,00	
ST01	DIRETTORE AREA TECNICA							



# COMUNE DI ANZOLA DELL'EMILIA

## PROVINCIA DI BOLOGNA

### CONTO DEL BILANCIO - PARTE ENTRATA ANNO 2013

Codice Capitolo	DESCRIZIONE		Residui Conservati e Stanziamenti definitivi di Bilancio	Conto del tesoriere	Determinazioni Residui	Accertamenti	Maggiori o Minori Entrate
				Riscossioni	Residui da riportare		
		RS	Residui (A)	Residui (B)	Residui (C)	Residui (D=B+C)	(E=D-A)
		CP	Competenza (F)	Competenza (G)	Competenza (H)	Competenza (I=G+H)	(L=I-F)
		T	Totale (M)	Totale (B)	Residui al 31 Dicembre (C)	Accert. al 31 Dicembre (D=B+C)	
	<b>Totale Risorsa 3112.00</b>	RS	577,66	577,66	0,00	577,66	0,00
		CP	29.000,00	26.869,59	1.272,41	28.142,00	-858,00
		T	29.577,66	27.447,25	1.272,41	28.719,66	-858,00
<b>Risorsa 3113.00</b>	<b>Diritti per il rilascio carte d'identita'</b>						
3.01.3113		RS	0,00	0,00	0,00	0,00	0,00
3113.0	DIRITTI PER IL RILASCIO DELLE CARTE DI IDENTITA'	CP	9.300,00	8.612,04	62,56	8.674,60	-625,40
31030 0		T	9.300,00	8.612,04	62,56	8.674,60	-625,40
SE01	DIRETTORE AREA AMMINISTRATIVA ED INNOVAZIONE						
	<b>Totale Risorsa 3113.00</b>	RS	0,00	0,00	0,00	0,00	0,00
		CP	9.300,00	8.612,04	62,56	8.674,60	-625,40
		T	9.300,00	8.612,04	62,56	8.674,60	-625,40
<b>Risorsa 3114.00</b>	<b>Sanzioni amministrative e pecuniarie per violazioni a regolamenti com.li ordinanze e altre norme</b>						
3.01.3114		RS	80.515,86	80.515,86	0,00	80.515,86	0,00
3114.0	SANZIONI AMMINISTRATIVE PER VIOLAZIONE AL CODICE DELLA STRADA	CP	792.277,00	270.024,34	582.776,72	852.801,06	60.524,06
31034 0		T	872.792,86	350.540,20	582.776,72	933.316,92	60.524,06
PM01	DIRETTORE RESPONSABILE PRESIDIO P.M.						
3.01.3114		RS	0,00	0,00	0,00	0,00	0,00
3114.0	SANZIONI AMMINISTRATIVE PER VIOLAZIONE A NORME DI LEGGE, REGOLAMENTI, ORDINANZE ...	CP	7.000,00	1.361,53	57,20	1.418,73	-5.581,27
31036 0		T	7.000,00	1.361,53	57,20	1.418,73	-5.581,27
ST01	DIRETTORE AREA TECNICA						
	<b>Totale Risorsa 3114.00</b>	RS	80.515,86	80.515,86	0,00	80.515,86	0,00
		CP	799.277,00	271.385,87	582.833,92	854.219,79	54.942,79
		T	879.792,86	351.901,73	582.833,92	934.735,65	54.942,79
<b>Risorsa 3115.00</b>	<b>Proventi servizio refezione scolastica</b>						
3.01.3115		RS	0,00	0,00	0,00	0,00	0,00
3115.0	PROVENTI PER SERVIZI ASS.SCOLASTICA - REFEZIONE ANNI PRECEDENTI	CP	0,00	945,94	0,00	945,94	945,94
31046 1		T	0,00	945,94	0,00	945,94	945,94
SS01	DIRETTORE AREA SERVIZI ALLA PERSONA						
3.01.3115		RS	109.628,76	2.404,39	107.224,37	109.628,76	0,00
3115.0	PROVENTI SERV.ASSISTENZA SCOLASTICA: REFEZIONE RUOLO COATTIVO	CP	0,00	0,00	0,00	0,00	0,00
31046 5		T	109.628,76	2.404,39	107.224,37	109.628,76	0,00
SS01	DIRETTORE AREA SERVIZI ALLA PERSONA						
3.01.3115		RS	183.418,63	141.358,63	42.060,00	183.418,63	0,00
3115.0	PROVENTI PER I SERVIZI DI ASSISTENZA SCOLASTICA - REFEZIONE SCOLASTICA	CP	598.000,00	413.109,50	202.508,28	615.617,78	17.617,78
31047 0		T	781.418,63	554.468,13	244.568,28	799.036,41	17.617,78
SS01	DIRETTORE AREA SERVIZI ALLA PERSONA						
	<b>Totale Risorsa 3115.00</b>	RS	293.047,39	143.763,02	149.284,37	293.047,39	0,00
		CP	598.000,00	414.055,44	202.508,28	616.563,72	18.563,72
		T	891.047,39	557.818,46	351.792,65	909.611,11	18.563,72



# COMUNE DI ANZOLA DELL'EMILIA

## PROVINCIA DI BOLOGNA

### CONTO DEL BILANCIO - PARTE ENTRATA ANNO 2013

Codice Capitolo	DESCRIZIONE		Residui Conservati e Stanziamenti definitivi di Bilancio	Conto del tesoriere	Determinazioni Residui	Accertamenti	Maggiori o Minori Entrate	
				Riscossioni	Residui da riportare			
		RS	Residui (A)	Residui (B)	Residui (C)	Residui (D=B+C)	(E=D-A)	
		CP	Competenza (F)	Competenza (G)	Competenza (H)	Competenza (I=G+H)	(L=I-F)	
		T	Totale (M)	Totale (B)	Residui al 31 Dicembre (C)	Accert. al 31 Dicembre (D=B+C)		
<b>Risorsa 3116.00 Proventi servizio assistenza scolastica</b>								
3.01.3116	PROVENTI PER I SERVIZI DI ASSISTENZA SCOLASTICA - TRASPORTO	RS	28.048,42	7.852,45	20.195,97	28.048,42	0,00	
3116.0		CP	24.200,00	9.485,60	14.427,00	23.912,60	-287,40	
31050 0		T	52.248,42	17.338,05	34.622,97	51.961,02	-287,40	
SS01	DIRETTORE AREA SERVIZI ALLA PERSONA							
3.01.3116	PROVENTI PER SERVIZI ASS.SCOLASTICA, CAMPO SOLARE	RS	14.574,32	4.701,06	9.873,26	14.574,32	0,00	
3116.0		CP	45.733,00	40.641,00	5.172,75	45.813,75	80,75	
31052 0		T	60.307,32	45.342,06	15.046,01	60.388,07	80,75	
SS01	DIRETTORE AREA SERVIZI ALLA PERSONA							
<b>Totale Risorsa 3116.00</b>			RS	42.622,74	12.553,51	30.069,23	42.622,74	0,00
			CP	69.933,00	50.126,60	19.599,75	69.726,35	-206,65
			T	112.555,74	62.680,11	49.668,98	112.349,09	-206,65
<b>Risorsa 3117.00 Proventi servizi socio-assistenziali</b>								
3.01.3117	PROVENTI PER SERVIZI SOCIO-ASSISTENZIALI - TRASPORTO SOCIALE	RS	2.518,14	1.883,04	635,10	2.518,14	0,00	
3117.0		CP	4.550,00	2.221,04	2.328,96	4.550,00	0,00	
31066 0		T	7.068,14	4.104,08	2.964,06	7.068,14	0,00	
SS01	DIRETTORE AREA SERVIZI ALLA PERSONA							
<b>Totale Risorsa 3117.00</b>			RS	2.518,14	1.883,04	635,10	2.518,14	0,00
			CP	4.550,00	2.221,04	2.328,96	4.550,00	0,00
			T	7.068,14	4.104,08	2.964,06	7.068,14	0,00
<b>Risorsa 3118.00 Proventi servizio asilo nido</b>								
3.01.3118	PROVENTI PER I SERVIZI PER L'INFANZIA COMPRESSE RETTE DI FREQUENZA	RS	123.989,99	71.314,19	52.675,80	123.989,99	0,00	
3118.0		CP	350.000,00	283.232,61	69.409,09	352.641,70	2.641,70	
31070 0		T	473.989,99	354.546,80	122.084,89	476.631,69	2.641,70	
SS01	DIRETTORE AREA SERVIZI ALLA PERSONA							
3.01.3118	PROVENTI EROGAZIONE PASTI PERSONALE NUOVO ASILO NIDO	RS	11.609,84	11.609,84	0,00	11.609,84	0,00	
3118.0		CP	24.000,00	10.494,55	5.228,99	15.723,54	-8.276,46	
31072 0		T	35.609,84	22.104,39	5.228,99	27.333,38	-8.276,46	
SS01	DIRETTORE AREA SERVIZI ALLA PERSONA							
<b>Totale Risorsa 3118.00</b>			RS	135.599,83	82.924,03	52.675,80	135.599,83	0,00
			CP	374.000,00	293.727,16	74.638,08	368.365,24	-5.634,76
			T	509.599,83	376.651,19	127.313,88	503.965,07	-5.634,76
<b>Risorsa 3119.00 Proventi dei servizi cimiteriali</b>								
3.01.3119	PROVENTI ILLUMINAZIONE VOTIVA	RS	8.926,44	0,00	8.926,44	8.926,44	0,00	
3119.0		CP	0,00	0,00	0,00	0,00	0,00	
31074 0		T	8.926,44	0,00	8.926,44	8.926,44	0,00	
SE01	DIRETTORE AREA AMMINISTRATIVA ED INNOVAZIONE							



# COMUNE DI ANZOLA DELL'EMILIA

## PROVINCIA DI BOLOGNA

### CONTO DEL BILANCIO - PARTE ENTRATA ANNO 2013

Codice Capitolo	DESCRIZIONE		Residui Conservati e Stanziamenti definitivi di Bilancio	Conto del tesoriere	Determinazioni Residui	Accertamenti	Maggiori o Minori Entrate
				Riscossioni	Residui da riportare		
		RS	Residui (A)	Residui (B)	Residui (C)	Residui (D=B+C)	(E=D-A)
		CP	Competenza (F)	Competenza (G)	Competenza (H)	Competenza (I=G+H)	(L=I-F)
		T	Totale (M)	Totale (B)	Residui al 31 Dicembre (C)	Accert. al 31 Dicembre (D=B+C)	
3.01.3119		RS	24,20	24,20	0,00	24,20	0,00
3119.0	PROVENTI DI SERVIZI CIMITERIALI	CP	0,00	0,00	0,00	0,00	0,00
31076 0		T	24,20	24,20	0,00	24,20	0,00
SE01	DIRETTORE AREA AMMINISTRATIVA ED INNOVAZIONE						
	<b>Totale Risorsa 3119.00</b>	RS	8.950,64	24,20	8.926,44	8.950,64	0,00
		CP	0,00	0,00	0,00	0,00	0,00
		T	8.950,64	24,20	8.926,44	8.950,64	0,00
	<b>Totale Categoria 1</b>	RS	563.917,29	322.326,35	241.590,94	563.917,29	0,00
		CP	1.898.660,00	1.071.315,80	884.101,63	1.955.417,43	56.757,43
		T	2.462.577,29	1.393.642,15	1.125.692,57	2.519.334,72	56.757,43
<b>Categoria 2</b>	<b>Proventi dei beni dell'ente</b>						
<b>Risorsa 3200.21</b>	<b>Canoni di locazione immobili</b>						
3.02.3200		RS	366,28	0,00	366,28	366,28	0,00
3200.21	FITTI REALI DI FABBRICATI USO ABITATIVO	CP	0,00	0,00	0,00	0,00	0,00
32010 0		T	366,28	0,00	366,28	366,28	0,00
ST01	DIRETTORE AREA TECNICA						
3.02.3200		RS	6.510,14	6.457,89	52,25	6.510,14	0,00
3200.21	FITTI REALI DI BENI IMMOBILI DIVERSI	CP	39.831,00	28.143,38	11.725,67	39.869,05	38,05
32014 0		T	46.341,14	34.601,27	11.777,92	46.379,19	38,05
ST01	DIRETTORE AREA TECNICA						
3.02.3200		RS	1.923,04	1.923,04	0,00	1.923,04	0,00
3200.21	FITTI DI BENI IMMOBILI	CP	5.500,00	1.717,16	1.682,71	3.399,87	-2.100,13
32014 1		T	7.423,04	3.640,20	1.682,71	5.322,91	-2.100,13
SS01	DIRETTORE AREA SERVIZI ALLA PERSONA						
3.02.3200		RS	65.751,39	65.830,45	0,00	65.830,45	79,06
3200.21	FITTI DI BENI IMMOBILI AD USO COMMERCIALE	CP	70.074,00	70.073,88	0,00	70.073,88	-0,12
32014 2		T	135.825,39	135.904,33	0,00	135.904,33	78,94
ST01	DIRETTORE AREA TECNICA						
	<b>Totale Risorsa 3200.21</b>	RS	74.550,85	74.211,38	418,53	74.629,91	79,06
		CP	115.405,00	99.934,42	13.408,38	113.342,80	-2.062,20
		T	189.955,85	174.145,80	13.826,91	187.972,71	-1.983,14
<b>Risorsa 3215.22</b>	<b>Canoni per concessioni cimiteriali</b>						
3.02.3215		RS	8.364,83	0,00	8.364,83	8.364,83	0,00
3215.22	CANONI PER CONCESSIONI CIMITERIALI	CP	8.400,00	0,00	15.063,00	15.063,00	6.663,00
32240 0		T	16.764,83	0,00	23.427,83	23.427,83	6.663,00
ST01	DIRETTORE AREA TECNICA						
	<b>Totale Risorsa 3215.22</b>	RS	8.364,83	0,00	8.364,83	8.364,83	0,00
		CP	8.400,00	0,00	15.063,00	15.063,00	6.663,00
		T	16.764,83	0,00	23.427,83	23.427,83	6.663,00



# COMUNE DI ANZOLA DELL'EMILIA

## PROVINCIA DI BOLOGNA

### CONTO DEL BILANCIO - PARTE ENTRATA ANNO 2013

Codice Capitolo	DESCRIZIONE		Residui Conservati e Stanziamenti definitivi di Bilancio	Conto del tesoriere	Determinazioni Residui	Accertamenti	Maggiori o Minori Entrate
			Riscossioni	Residui da riportare			
RS	Residui (A)	Residui (B)	Residui (C)	Residui (D=B+C)	(E=D-A)		
CP	Competenza (F)	Competenza (G)	Competenza (H)	Competenza (I=G+H)	(L=I-F)		
T	Totale (M)	Totale (B)	Residui al 31 Dicembre (C)	Accert. al 31 Dicembre (D=B+C)			
<b>Risorsa 3220.29 Canoni e proventi patrimoniali diversi</b>							
3.02.3220	CANONE CONCESSORIO CENTRO DI PRIMA ACCOGLIENZA	RS	35.906,86	3.835,63	32.071,23	35.906,86	0,00
3220.29		CP	15.000,00	3.948,35	12.879,49	16.827,84	1.827,84
32210 0		T	50.906,86	7.783,98	44.950,72	52.734,70	1.827,84
SS01	DIRETTORE AREA SERVIZI ALLA PERSONA						
3.02.3220	CENSI, CANONI, LIVELLI ED ALTRE PRESTAZIONI ATTIVE	RS	4.899,90	4.931,25	0,00	4.931,25	31,35
3220.29		CP	30.000,00	29.598,63	0,00	29.598,63	-401,37
32215 0		T	34.899,90	34.529,88	0,00	34.529,88	-370,02
ST01	DIRETTORE AREA TECNICA						
3.02.3220	PROVENTI DI SERVIZI COM/LI DIVERSI	RS	0,00	0,00	0,00	0,00	0,00
3220.29		CP	2.100,00	2.105,00	0,00	2.105,00	5,00
32220 0		T	2.100,00	2.105,00	0,00	2.105,00	5,00
SE01	DIRETTORE AREA AMMINISTRATIVA ED INNOVAZIONE						
<b>Totale Risorsa 3220.29</b>		RS	40.806,76	8.766,88	32.071,23	40.838,11	31,35
		CP	47.100,00	35.651,98	12.879,49	48.531,47	1.431,47
		T	87.906,76	44.418,86	44.950,72	89.369,58	1.462,82
<b>Risorsa 3230.22 C.O.S.A.P. Canone per l'Occupazione di Spazi ed Aree Pubbliche</b>							
3.02.3230	C.O.S.A.P. CANONE OCCUPAZIONE SPAZI ED AREE PUBBLICHE PERMANENTI	RS	499,00	499,00	0,00	499,00	0,00
3230.22		CP	62.000,00	61.944,74	1.494,84	63.439,58	1.439,58
32100 0		T	62.499,00	62.443,74	1.494,84	63.938,58	1.439,58
ST01	DIRETTORE AREA TECNICA						
3.02.3230	C.O.S.A.P. CANONE OCCUPAZIONE SPAZI ED AREE PUBBLICHE TEMPORANEA	RS	2.532,00	2.532,00	0,00	2.532,00	0,00
3230.22		CP	23.500,00	20.195,62	3.194,93	23.390,55	-109,45
32102 0		T	26.032,00	22.727,62	3.194,93	25.922,55	-109,45
ST01	DIRETTORE AREA TECNICA						
<b>Totale Risorsa 3230.22</b>		RS	3.031,00	3.031,00	0,00	3.031,00	0,00
		CP	85.500,00	82.140,36	4.689,77	86.830,13	1.330,13
		T	88.531,00	85.171,36	4.689,77	89.861,13	1.330,13
<b>Totale Categoria 2</b>		RS	126.753,44	86.009,26	40.854,59	126.863,85	110,41
		CP	256.405,00	217.726,76	46.040,64	263.767,40	7.362,40
		T	383.158,44	303.736,02	86.895,23	390.631,25	7.472,81
<b>Categoria 3 Interessi su anticipazioni e crediti</b>							
<b>Risorsa 3300.01 Interessi attivi mutui Cassa DD.PP.</b>							
3.03.3300	INTERESSI ATTIVI MUTUI CASSA DD.PP.	RS	0,00	0,00	0,00	0,00	0,00
3300.1		CP	100,00	44,56	0,00	44,56	-55,44
33010 0		T	100,00	44,56	0,00	44,56	-55,44
SF01	DIRETTORE AREA ECONOMICO/FINANZIARIA E CONTROLLO						



# COMUNE DI ANZOLA DELL'EMILIA

## PROVINCIA DI BOLOGNA

### CONTO DEL BILANCIO - PARTE ENTRATA ANNO 2013

Codice Capitolo	DESCRIZIONE		Residui Conservati e Stanziamenti definitivi di Bilancio	Conto del tesoriere	Determinazioni Residui	Accertamenti	Maggiori o Minori Entrate
				Riscossioni	Residui da riportare		
		RS	Residui (A)	Residui (B)	Residui (C)	Residui (D=B+C)	(E=D-A)
		CP	Competenza (F)	Competenza (G)	Competenza (H)	Competenza (I=G+H)	(L=I-F)
		T	Totale (M)	Totale (B)	Residui al 31 Dicembre (C)	Accert. al 31 Dicembre (D=B+C)	
	<b>Totale Risorsa 3300.01</b>	RS	0,00	0,00	0,00	0,00	0,00
		CP	100,00	44,56	0,00	44,56	-55,44
		T	100,00	44,56	0,00	44,56	-55,44
<b>Risorsa 3310.15 Interessi attivi da altri enti del settore pubblico</b>							
3.03.3310	INTERESSI ATTIVI SUI DEPOSITI PRESSO LA TESORERIA PROVINCIALE DELLO STATO	RS	6.537,25	6.537,25	0,00	6.537,25	0,00
3310.15		CP	6.500,00	0,00	6.600,77	6.600,77	100,77
33020 0		T	13.037,25	6.537,25	6.600,77	13.138,02	100,77
SF01	DIRETTORE AREA ECONOMICO/FINANZIARIA E CONTROLLO						
3.03.3310	INTERESSI ATTIVI SU C/C POSTALI	RS	20,00	16,43	3,57	20,00	0,00
3310.15		CP	200,00	0,00	50,00	50,00	-150,00
33030 0		T	220,00	16,43	53,57	70,00	-150,00
SF01	DIRETTORE AREA ECONOMICO/FINANZIARIA E CONTROLLO						
	<b>Totale Risorsa 3310.15</b>	RS	6.557,25	6.553,68	3,57	6.557,25	0,00
		CP	6.700,00	0,00	6.650,77	6.650,77	-49,23
		T	13.257,25	6.553,68	6.654,34	13.208,02	-49,23
<b>Risorsa 3320.19 Interessi attivi da altri soggetti</b>							
3.03.3320	INTERESSI ATTIVI DIVERSI	RS	1.800,00	1.800,00	0,00	1.800,00	0,00
3320.19		CP	6.000,00	4.978,35	0,02	4.978,37	-1.021,63
33040 0		T	7.800,00	6.778,35	0,02	6.778,37	-1.021,63
SF01	DIRETTORE AREA ECONOMICO/FINANZIARIA E CONTROLLO						
	<b>Totale Risorsa 3320.19</b>	RS	1.800,00	1.800,00	0,00	1.800,00	0,00
		CP	6.000,00	4.978,35	0,02	4.978,37	-1.021,63
		T	7.800,00	6.778,35	0,02	6.778,37	-1.021,63
	<b>Totale Categoria 3</b>	RS	8.357,25	8.353,68	3,57	8.357,25	0,00
		CP	12.800,00	5.022,91	6.650,79	11.673,70	-1.126,30
		T	21.157,25	13.376,59	6.654,36	20.030,95	-1.126,30
<b>Categoria 4 Utili netti delle aziende speciali e partecipate, dividendi di societa'.</b>							
<b>Risorsa 3440.00 Utili netti delle aziende speciali e partecipate, dividendi di societa'</b>							
3.04.3440	DIVIDENDI MATILDE S.R.L.	RS	0,00	0,00	0,00	0,00	0,00
3440.0		CP	41.097,00	41.096,61	0,00	41.096,61	-0,39
34050 0		T	41.097,00	41.096,61	0,00	41.096,61	-0,39
SS01	DIRETTORE AREA SERVIZI ALLA PERSONA						
3.04.3440	DIVIDENDI AZIONI HERA SPA	RS	0,00	0,00	0,00	0,00	0,00
3440.0		CP	112.000,00	135.151,04	0,00	135.151,04	23.151,04
34100 0		T	112.000,00	135.151,04	0,00	135.151,04	23.151,04
SF01	DIRETTORE AREA ECONOMICO/FINANZIARIA E CONTROLLO						
	<b>Totale Risorsa 3440.00</b>	RS	0,00	0,00	0,00	0,00	0,00
		CP	153.097,00	176.247,65	0,00	176.247,65	23.150,65
		T	153.097,00	176.247,65	0,00	176.247,65	23.150,65



# COMUNE DI ANZOLA DELL'EMILIA

## PROVINCIA DI BOLOGNA

### CONTO DEL BILANCIO - PARTE ENTRATA ANNO 2013

Codice Capitolo	DESCRIZIONE		Residui Conservati e Stanziamenti definitivi di Bilancio	Conto del tesoriere	Determinazioni Residui	Accertamenti	Maggiori o Minori Entrate
			Riscossioni	Residui da riportare			
RS	Residui (A)	Residui (B)	Residui (C)	Residui (D=B+C)	(E=D-A)		
CP	Competenza (F)	Competenza (G)	Competenza (H)	Competenza (I=G+H)	(L=I-F)		
T	Totale (M)	Totale (B)	Residui al 31 Dicembre (C)	Accert. al 31 Dicembre (D=B+C)			
<b>Totale Categoria 4</b>			0,00	0,00	0,00	0,00	0,00
			153.097,00	176.247,65	0,00	176.247,65	23.150,65
			153.097,00	176.247,65	0,00	176.247,65	23.150,65
<b>Categoria 5 Proventi diversi.</b>							
<b>Risorsa 3520.29 Concorso degli inquilini nelle spese per gli alloggi di proprieta' comunale</b>							
3.05.3520	RECUPERO SPESE DA PARTE DEGLI AFFITTUARI DI LOCALI IN STABILI COM/LI	RS	0,00	0,00	0,00	0,00	0,00
3520.29		CP	4.500,00	3.184,07	0,00	3.184,07	-1.315,93
35110 0		T	4.500,00	3.184,07	0,00	3.184,07	-1.315,93
SS01	DIRETTORE AREA SERVIZI ALLA PERSONA						
<b>Totale Risorsa 3520.29</b>			0,00	0,00	0,00	0,00	0,00
			4.500,00	3.184,07	0,00	3.184,07	-1.315,93
			4.500,00	3.184,07	0,00	3.184,07	-1.315,93
<b>Risorsa 3522.29 Rimborso spese per beni trafugati o danneggiati coperti da assicurazione</b>							
3.05.3522	RIMBORSO DANNI PROVOCATI AL COMUNE	RS	3.160,00	4.826,40	0,00	4.826,40	1.666,40
3522.29		CP	15.000,00	0,00	2.000,00	2.000,00	-13.000,00
35120 0		T	18.160,00	4.826,40	2.000,00	6.826,40	-11.333,60
SF01	DIRETTORE AREA ECONOMICO/FINANZIARIA E CONTROLLO						
<b>Totale Risorsa 3522.29</b>			3.160,00	4.826,40	0,00	4.826,40	1.666,40
			15.000,00	0,00	2.000,00	2.000,00	-13.000,00
			18.160,00	4.826,40	2.000,00	6.826,40	-11.333,60
<b>Risorsa 3524.29 Recupero spese per utilizzo di beni comunali</b>							
3.05.3524	RECUPERO SPESE PER UTILIZZO SALA DI CONSIGLIO	RS	2.474,60	2.474,60	0,00	2.474,60	0,00
3524.29		CP	7.000,00	8.691,00	2.180,00	10.871,00	3.871,00
35132 0		T	9.474,60	11.165,60	2.180,00	13.345,60	3.871,00
SE01	DIRETTORE AREA AMMINISTRATIVA ED INNOVAZIONE						
<b>Totale Risorsa 3524.29</b>			2.474,60	2.474,60	0,00	2.474,60	0,00
			7.000,00	8.691,00	2.180,00	10.871,00	3.871,00
			9.474,60	11.165,60	2.180,00	13.345,60	3.871,00
<b>Risorsa 3530.29 Concorso e/o rimborso spese da soggetti diversi</b>							
3.05.3530	INTROITI E RIMBORSI DIVERSI	RS	4.672,31	67,00	4.626,17	4.693,17	20,86
3530.29		CP	15.000,00	13.409,07	6.699,03	20.108,10	5.108,10
35142 0		T	19.672,31	13.476,07	11.325,20	24.801,27	5.128,96
SF01	DIRETTORE AREA ECONOMICO/FINANZIARIA E CONTROLLO						
3.05.3530	RIMBORSO SPESE DA PRIVATI PER ACQUISTO MICROCHIPS	RS	358,80	110,40	248,40	358,80	0,00
3530.29		CP	200,00	0,00	0,00	0,00	-200,00
35152 0		T	558,80	110,40	248,40	358,80	-200,00
ST01	DIRETTORE AREA TECNICA						



# COMUNE DI ANZOLA DELL'EMILIA

## PROVINCIA DI BOLOGNA

### CONTO DEL BILANCIO - PARTE ENTRATA ANNO 2013

Codice Capitolo	DESCRIZIONE		Residui Conservati e Stanziamenti definitivi di Bilancio	Conto del tesoriere	Determinazioni Residui	Accertamenti	Maggiori o Minori Entrate
				Riscossioni	Residui da riportare		
		RS	Residui (A)	Residui (B)	Residui (C)	Residui (D=B+C)	(E=D-A)
		CP	Competenza (F)	Competenza (G)	Competenza (H)	Competenza (I=G+H)	(L=I-F)
		T	Totale (M)	Totale (B)	Residui al 31 Dicembre (C)	Accert. al 31 Dicembre (D=B+C)	
3.05.3530		RS	66,00	66,00	0,00	66,00	0,00
3530.29	CONTRIBUTO PER PROGETTI AREA SOCIALE	CP	25.704,00	25.703,70	0,00	25.703,70	-0,30
35154 0		T	25.770,00	25.769,70	0,00	25.769,70	-0,30
SS01	DIRETTORE AREA SERVIZI ALLA PERSONA						
3.05.3530		RS	8.821,50	129,00	8.692,50	8.821,50	0,00
3530.29	COMPARTICIPAZIONE RETTE PER INSERIMENTO SOGGETTI IN STRUTTURE	CP	500,00	172,86	144,48	317,34	-182,66
35156 0		T	9.321,50	301,86	8.836,98	9.138,84	-182,66
SS01	DIRETTORE AREA SERVIZI ALLA PERSONA						
3.05.3530		RS	1.118,01	395,00	723,01	1.118,01	0,00
3530.29	RIMBORSO UTENTI SPESE PER NUMERAZIONE CIVICA	CP	100,00	0,00	550,00	550,00	450,00
35158 0		T	1.218,01	395,00	1.273,01	1.668,01	450,00
SE01	DIRETTORE AREA AMMINISTRATIVA ED INNOVAZIONE						
3.05.3530		RS	8.000,00	9.680,00	0,00	9.680,00	1.680,00
3530.29	CONTRIBUTO CONVENZIONE TESORERIA	CP	9.680,00	9.680,00	0,00	9.680,00	0,00
35160 0		T	17.680,00	19.360,00	0,00	19.360,00	1.680,00
SF01	DIRETTORE AREA ECONOMICO/FINANZIARIA E CONTROLLO						
3.05.3530		RS	459,67	1.037,29	0,00	1.037,29	577,62
3530.29	RECUPERI E RIMBORSI DIVERSI A CARICO DIPENDENTI	CP	10.000,00	1.652,69	169,14	1.821,83	-8.178,17
35162 0		T	10.459,67	2.689,98	169,14	2.859,12	-7.600,55
UE01	DIRETTORE PERSONALE UNIONE ECONOMICO						
3.05.3530		RS	16.000,00	6.769,00	9.158,00	15.927,00	-73,00
3530.29	RIMBORSO SPESE PER GARE SOVRACOMUNALI	CP	0,00	0,00	0,00	0,00	0,00
35164 0		T	16.000,00	6.769,00	9.158,00	15.927,00	-73,00
ST01	DIRETTORE AREA TECNICA						
3.05.3530		RS	17.900,00	0,00	17.900,00	17.900,00	0,00
3530.29	RIMBORSO SPESE PERSONALE COMANDATO SERVIZIO ASSOCIATO PERSONALE	CP	33.593,00	0,00	33.593,00	33.593,00	0,00
35168 0		T	51.493,00	0,00	51.493,00	51.493,00	0,00
SF01	DIRETTORE AREA ECONOMICO/FINANZIARIA E CONTROLLO						
3.05.3530		RS	138.626,10	0,00	138.626,10	138.626,10	0,00
3530.29	RIMBORSO SPESE PERSONALE SERVIZIO ASSOCIATO SIAT	CP	0,00	0,00	0,00	0,00	0,00
35169 0		T	138.626,10	0,00	138.626,10	138.626,10	0,00
SE01	DIRETTORE AREA AMMINISTRATIVA ED INNOVAZIONE						
3.05.3530		RS	184.053,32	49.153,32	134.900,00	184.053,32	0,00
3530.29	RIMBORSO SPESE PERSONALE CORPO INTERCOMUNALE DI POLIZIA MUNICIPALE- TERRED'ACQUA	CP	0,00	0,00	0,00	0,00	0,00
35170 0		T	184.053,32	49.153,32	134.900,00	184.053,32	0,00
DG01	DIRETTORE GENERALE						
3.05.3530		RS	18.569,25	0,00	18.569,25	18.569,25	0,00
3530.29	RIMBORSO SPESE PERSONALE SERVIZIO INTERCOMUNALE DI PROTEZIONE CIVILE	CP	0,00	0,00	0,00	0,00	0,00
35171 0		T	18.569,25	0,00	18.569,25	18.569,25	0,00





# COMUNE DI ANZOLA DELL'EMILIA

## PROVINCIA DI BOLOGNA

### CONTO DEL BILANCIO - PARTE ENTRATA ANNO 2013

Codice Capitolo	DESCRIZIONE		Residui Conservati e Stanziamenti definitivi di Bilancio	Conto del tesoriere	Determinazioni Residui	Accertamenti	Maggiori o Minori Entrate
				Riscossioni	Residui da riportare		
		RS	Residui (A)	Residui (B)	Residui (C)	Residui (D=B+C)	(E=D-A)
		CP	Competenza (F)	Competenza (G)	Competenza (H)	Competenza (I=G+H)	(L=I-F)
		T	Totale (M)	Totale (B)	Residui al 31 Dicembre (C)	Accert. al 31 Dicembre (D=B+C)	
DG01	DIRETTORE GENERALE						
3.05.3530	RIMBORSO SPESE PER INDAGINI STATISTICHE	RS	0,00	0,00	0,00	0,00	0,00
3530.29		CP	1.500,00	0,00	0,00	0,00	-1.500,00
35175 0		T	1.500,00	0,00	0,00	0,00	-1.500,00
SE01	DIRETTORE AREA AMMINISTRATIVA ED INNOVAZIONE						
3.05.3530	RIMBORSO SPESE PER CENSIMENTO	RS	6.439,00	6.439,00	0,00	6.439,00	0,00
3530.29		CP	0,00	0,00	0,00	0,00	0,00
35176 0		T	6.439,00	6.439,00	0,00	6.439,00	0,00
SE01	DIRETTORE AREA AMMINISTRATIVA ED INNOVAZIONE						
3.05.3530	RIMBORSO SPESE DIVERSE -SERVIZIO ASSOCIATO PERSONALE	RS	15.300,00	0,00	15.300,00	15.300,00	0,00
3530.29		CP	0,00	0,00	0,00	0,00	0,00
35177 0		T	15.300,00	0,00	15.300,00	15.300,00	0,00
SF01	DIRETTORE AREA ECONOMICO/FINANZIARIA E CONTROLLO						
3.05.3530	RIMBORSO SPESE DIVERSE -CORPO INTERCOMUNALE POLIZIA MUNICIPALE	RS	9.050,88	0,00	9.050,88	9.050,88	0,00
3530.29		CP	9.200,00	0,00	9.351,40	9.351,40	151,40
35178 0		T	18.250,88	0,00	18.402,28	18.402,28	151,40
DG01	DIRETTORE GENERALE						
<b>Totale Risorsa 3530.29</b>		RS	429.434,84	73.846,01	357.794,31	431.640,32	2.205,48
		CP	105.477,00	50.618,32	50.507,05	101.125,37	-4.351,63
		T	534.911,84	124.464,33	408.301,36	532.765,69	-2.146,15
<b>Risorsa 3535.21</b>	<b>Canone concessione servizio distribuzione gas metano</b>						
3.05.3535	CANONE CONCESSIONE SERVIZIO DISTRIBUZIONE GAS METANO	RS	137.411,78	137.411,78	0,00	137.411,78	0,00
3535.21		CP	600.000,00	435.386,80	160.958,26	596.345,06	-3.654,94
35180 0		T	737.411,78	572.798,58	160.958,26	733.756,84	-3.654,94
ST01	DIRETTORE AREA TECNICA						
<b>Totale Risorsa 3535.21</b>		RS	137.411,78	137.411,78	0,00	137.411,78	0,00
		CP	600.000,00	435.386,80	160.958,26	596.345,06	-3.654,94
		T	737.411,78	572.798,58	160.958,26	733.756,84	-3.654,94
<b>Risorsa 3538.21</b>	<b>Introito HERA per concessione in uso impianti servizio idrico integrato</b>						
3.05.3538	CANONE D'USO PER GESTIONE SERVIZIO IDRICO INTEGRATO	RS	66.550,00	66.550,00	0,00	66.550,00	0,00
3538.21		CP	99.825,00	0,00	100.237,50	100.237,50	412,50
35200 0		T	166.375,00	66.550,00	100.237,50	166.787,50	412,50
ST01	DIRETTORE AREA TECNICA						
3.05.3538	INTROITO HERA PER CONCESSIONE DIRITTO D'USO BENI INFRASTRUTTURALI	RS	7.537,94	7.537,94	0,00	7.537,94	0,00
3538.21		CP	7.200,00	0,00	7.645,84	7.645,84	445,84
35202 0		T	14.737,94	7.537,94	7.645,84	15.183,78	445,84
ST01	DIRETTORE AREA TECNICA						



# COMUNE DI ANZOLA DELL'EMILIA

## PROVINCIA DI BOLOGNA

### CONTO DEL BILANCIO - PARTE ENTRATA ANNO 2013

Codice Capitolo	DESCRIZIONE		Residui Conservati e Stanziamenti definitivi di Bilancio	Conto del tesoriere	Determinazioni Residui	Accertamenti	Maggiori o Minori Entrate
				Riscossioni	Residui da riportare		
		RS	Residui (A)	Residui (B)	Residui (C)	Residui (D=B+C)	(E=D-A)
		CP	Competenza (F)	Competenza (G)	Competenza (H)	Competenza (I=G+H)	(L=I-F)
		T	Totale (M)	Totale (B)	Residui al 31 Dicembre (C)	Accert. al 31 Dicembre (D=B+C)	
3.05.3538		RS	217.800,00	217.800,00	0,00	217.800,00	0,00
3538.21	RECUPERO DA HERA SPESE PER SERVIZIO IDRICO INTEGRATO	CP	109.800,00	0,00	54.900,00	54.900,00	-54.900,00
35204 0		T	327.600,00	217.800,00	54.900,00	272.700,00	-54.900,00
ST01	DIRETTORE AREA TECNICA						
	<b>Totale Risorsa 3538.21</b>	RS	291.887,94	291.887,94	0,00	291.887,94	0,00
		CP	216.825,00	0,00	162.783,34	162.783,34	-54.041,66
		T	508.712,94	291.887,94	162.783,34	454.671,28	-54.041,66
<b>Risorsa 3542.29</b>	<b>Rimborso spese per attivita' biblioteca</b>						
3.05.3542		RS	3,70	3,70	0,00	3,70	0,00
3542.29	RIMBORSO SPESE PER ATTIVITA' BIBLIOTECA	CP	850,00	312,20	87,80	400,00	-450,00
35210 0		T	853,70	315,90	87,80	403,70	-450,00
SS01	DIRETTORE AREA SERVIZI ALLA PERSONA						
	<b>Totale Risorsa 3542.29</b>	RS	3,70	3,70	0,00	3,70	0,00
		CP	850,00	312,20	87,80	400,00	-450,00
		T	853,70	315,90	87,80	403,70	-450,00
<b>Risorsa 3546.29</b>	<b>Rimborso spese da privati per interventi diversi in campo ambientale</b>						
3.05.3546		RS	75,00	75,00	0,00	75,00	0,00
3546.29	RIMBORSO SPESE DA PRIVATI PER INTERVENTI LARVOZANZARICIDI	CP	10.000,00	10.045,20	15,00	10.060,20	60,20
35220 0		T	10.075,00	10.120,20	15,00	10.135,20	60,20
ST01	DIRETTORE AREA TECNICA						
	<b>Totale Risorsa 3546.29</b>	RS	75,00	75,00	0,00	75,00	0,00
		CP	10.000,00	10.045,20	15,00	10.060,20	60,20
		T	10.075,00	10.120,20	15,00	10.135,20	60,20
<b>Risorsa 3558.29</b>	<b>Rimborso spese notifica atti</b>						
3.05.3558		RS	81,68	81,68	0,00	81,68	0,00
3558.29	RIMBORSO SPESE NOTIFICA ATTI	CP	1.500,00	2.264,18	236,81	2.500,99	1.000,99
35240 0		T	1.581,68	2.345,86	236,81	2.582,67	1.000,99
SE01	DIRETTORE AREA AMMINISTRATIVA ED INNOVAZIONE						
	<b>Totale Risorsa 3558.29</b>	RS	81,68	81,68	0,00	81,68	0,00
		CP	1.500,00	2.264,18	236,81	2.500,99	1.000,99
		T	1.581,68	2.345,86	236,81	2.582,67	1.000,99
	<b>Totale Categoria 5</b>	RS	864.529,54	510.607,11	357.794,31	868.401,42	3.871,88
		CP	961.152,00	510.501,77	378.768,26	889.270,03	-71.881,97
		T	1.825.681,54	1.021.108,88	736.562,57	1.757.671,45	-68.010,09
	<b>Totale Titolo 3</b>	RS	1.563.557,52	927.296,40	640.243,41	1.567.539,81	3.982,29
		CP	3.282.114,00	1.980.814,89	1.315.561,32	3.296.376,21	14.262,21
		T	4.845.671,52	2.908.111,29	1.955.804,73	4.863.916,02	18.244,50



# COMUNE DI ANZOLA DELL'EMILIA

## PROVINCIA DI BOLOGNA

### CONTO DEL BILANCIO - PARTE ENTRATA ANNO 2013

Codice Capitolo	DESCRIZIONE		Residui Conservati e Stanziamenti definitivi di Bilancio	Conto del tesoriere	Determinazioni Residui	Accertamenti	Maggiori o Minori Entrate
				Riscossioni	Residui da riportare		
RS			Residui (A)	Residui (B)	Residui (C)	Residui (D=B+C)	(E=D-A)
CP			Competenza (F)	Competenza (G)	Competenza (H)	Competenza (I=G+H)	(L=I-F)
T			Totale (M)	Totale (B)	Residui al 31 Dicembre (C)	Accert. al 31 Dicembre (D=B+C)	
<b>Titolo 4 ENTRATE DERIVANTI DA ALIENAZIONI, DA TRASFERIMENTI DI CAPITALE E DA RISCOSSIONI DI CREDITI</b>							
<b>Categoria 1 Alienazione di beni patrimoniali</b>							
<b>Risorsa 4102.61 Alienazione di beni immobili</b>							
4.01.4102	CONCESSIONE DIRITTO DI SUPERFICIE	RS	6.069,85	1.593,77	4.476,08	6.069,85	0,00
4102.61		CP	11.500,00	7.718,99	3.774,61	11.493,60	-6,40
41012 0		T	17.569,85	9.312,76	8.250,69	17.563,45	-6,40
ST01	DIRETTORE AREA TECNICA						
4.01.4102	ENTRATE PER TRASFORMAZIONE DIRITTO DI SUPERFICIE IN DIRITTO DI PROPRIETA'	RS	0,00	0,00	0,00	0,00	0,00
4102.61		CP	46.500,00	0,00	0,00	0,00	-46.500,00
41014 0		T	46.500,00	0,00	0,00	0,00	-46.500,00
ST01	DIRETTORE AREA TECNICA						
<b>Totale Risorsa 4102.61</b>		RS	6.069,85	1.593,77	4.476,08	6.069,85	0,00
		CP	58.000,00	7.718,99	3.774,61	11.493,60	-46.506,40
		T	64.069,85	9.312,76	8.250,69	17.563,45	-46.506,40
<b>Risorsa 4105.62 Alienazione beni mobili e attrezzature</b>							
4.01.4105	ALIENAZIONE DI BENI MOBILI E ATTREZZATURE	RS	1.331,00	0,00	0,00	0,00	-1.331,00
4105.62		CP	0,00	0,00	0,00	0,00	0,00
41060 0		T	1.331,00	0,00	0,00	0,00	-1.331,00
ST01	DIRETTORE AREA TECNICA						
<b>Totale Risorsa 4105.62</b>		RS	1.331,00	0,00	0,00	0,00	-1.331,00
		CP	0,00	0,00	0,00	0,00	0,00
		T	1.331,00	0,00	0,00	0,00	-1.331,00
<b>Totale Categoria 1</b>		RS	7.400,85	1.593,77	4.476,08	6.069,85	-1.331,00
		CP	58.000,00	7.718,99	3.774,61	11.493,60	-46.506,40
		T	65.400,85	9.312,76	8.250,69	17.563,45	-47.837,40
<b>Categoria 3 Trasferimenti di capitale dalla Regione</b>							
<b>Risorsa 4304.00 Contributi regionali per il finanziamento di spese di investimento</b>							
4.03.4304	TRASFERIMENTI DALLA REGIONE PER EROGAZIONE INCENTIVI PER ABBATTIMENTO BARRIERE ARCHITETTONICHE	RS	0,00	0,00	0,00	0,00	0,00
4304.0		CP	6.500,00	0,00	0,00	0,00	-6.500,00
43012 0		T	6.500,00	0,00	0,00	0,00	-6.500,00
ST01	DIRETTORE AREA TECNICA						
4.03.4304	TRASFERIMENTI DALLA REGIONE PER REALIZZAZIONE PROGRAMMI DI QUALIFICAZIONE ENERGETICA	RS	76.312,77	0,00	76.312,77	76.312,77	0,00
4304.0		CP	0,00	0,00	0,00	0,00	0,00
43013 0		T	76.312,77	0,00	76.312,77	76.312,77	0,00
ST01	DIRETTORE AREA TECNICA						
4.03.4304	CONTRIBUTO REGIONALE PER PROGRAMMA DI EDILIZIA RESIDENZIALE PUBBLICA	RS	20.800,00	0,00	20.800,00	20.800,00	0,00
4304.0		CP	0,00	0,00	0,00	0,00	0,00
43020 0		T	20.800,00	0,00	20.800,00	20.800,00	0,00
ST01	DIRETTORE AREA TECNICA						



# COMUNE DI ANZOLA DELL'EMILIA

## PROVINCIA DI BOLOGNA

### CONTO DEL BILANCIO - PARTE ENTRATA ANNO 2013

Codice Capitolo	DESCRIZIONE		Residui Conservati e Stanziamenti definitivi di Bilancio	Conto del tesoriere	Determinazioni Residui	Accertamenti	Maggiori o Minori Entrate
				Riscossioni	Residui da riportare		
		RS	Residui (A)	Residui (B)	Residui (C)	Residui (D=B+C)	(E=D-A)
		CP	Competenza (F)	Competenza (G)	Competenza (H)	Competenza (I=G+H)	(L=I-F)
		T	Totale (M)	Totale (B)	Residui al 31 Dicembre (C)	Accert. al 31 Dicembre (D=B+C)	
4.03.4304		RS	60.000,00	60.000,00	0,00	60.000,00	0,00
4304.0	CONTRIBUTO REGIONALE PER IMPIANTISTICA SPORTIVA	CP	0,00	0,00	0,00	0,00	0,00
43028 0		T	60.000,00	60.000,00	0,00	60.000,00	0,00
ST01	DIRETTORE AREA TECNICA						
4.03.4304		RS	22.302,66	0,00	22.302,66	22.302,66	0,00
4304.0	CONTRIBUTO REGIONALE PER ARREDO NUOVO CENTRO GIOVANI	CP	0,00	0,00	0,00	0,00	0,00
43030 0		T	22.302,66	0,00	22.302,66	22.302,66	0,00
SS01	DIRETTORE AREA SERVIZI ALLA PERSONA						
4.03.4304		RS	35.000,00	0,00	35.000,00	35.000,00	0,00
4304.0	CONTRIBUTO REGIONALE POTENZIAMENTO STRUTTURE DI PROTEZIONE CIVILE	CP	0,00	0,00	0,00	0,00	0,00
43032 0		T	35.000,00	0,00	35.000,00	35.000,00	0,00
ST01	DIRETTORE AREA TECNICA						
4.03.4304		RS	71.760,00	50.015,81	0,00	50.015,81	-21.744,19
4304.0	CONTRIBUTO C/CAPITALE REGIONE PER REALIZZAZIONE PROGETTO DI VIDEOSORVEGLIANZA	CP	0,00	0,00	0,00	0,00	0,00
43034 0		T	71.760,00	50.015,81	0,00	50.015,81	-21.744,19
ST01	DIRETTORE AREA TECNICA						
4.03.4304		RS	11.625,00	0,00	11.625,00	11.625,00	0,00
4304.0	CONTRIBUTO REGIONALE PER REALIZZAZIONE POLO DIDATTICO DELL'ARCHEOLOGIA	CP	0,00	0,00	0,00	0,00	0,00
43036 0		T	11.625,00	0,00	11.625,00	11.625,00	0,00
SS01	DIRETTORE AREA SERVIZI ALLA PERSONA						
		RS	297.800,43	110.015,81	166.040,43	276.056,24	-21.744,19
	<b>Totale Risorsa 4304.00</b>	CP	6.500,00	0,00	0,00	0,00	-6.500,00
		T	304.300,43	110.015,81	166.040,43	276.056,24	-28.244,19
		RS	297.800,43	110.015,81	166.040,43	276.056,24	-21.744,19
	<b>Totale Categoria 3</b>	CP	6.500,00	0,00	0,00	0,00	-6.500,00
		T	304.300,43	110.015,81	166.040,43	276.056,24	-28.244,19
<b>Categoria 4</b>	<b>Trasferimenti di capitale da altri enti del settore pubblico</b>						
<b>Risorsa 4400.03</b>	<b>Trasferimenti di capitale da Provincie e Citta' Metropolitane</b>						
4.04.4400		RS	6.794,03	0,00	6.794,03	6.794,03	0,00
4400.3	CONTRIBUTO PROVINCIA PER REALIZZ. INTERVENTO RIMBOSCHIMENTO GOLENA TORRENTE SAMOGGIA	CP	0,00	0,00	0,00	0,00	0,00
44010 0		T	6.794,03	0,00	6.794,03	6.794,03	0,00
ST01	DIRETTORE AREA TECNICA						
4.04.4400		RS	50.000,00	0,00	50.000,00	50.000,00	0,00
4400.3	CONTRIBUTO PROVINCIA PER REALIZZAZIONE PISTE CICLABILI	CP	0,00	0,00	0,00	0,00	0,00
44012 0		T	50.000,00	0,00	50.000,00	50.000,00	0,00
ST01	DIRETTORE AREA TECNICA						
4.04.4400		RS	117.339,87	0,00	117.339,87	117.339,87	0,00
4400.3	CONTRIBUTO PROVINCIA PER AMPLIAMENTO FABBRICATO MATERNA PER SEZIONI NIDO	CP	0,00	0,00	0,00	0,00	0,00
44026 0		T	117.339,87	0,00	117.339,87	117.339,87	0,00



# COMUNE DI ANZOLA DELL'EMILIA

## PROVINCIA DI BOLOGNA

### CONTO DEL BILANCIO - PARTE ENTRATA ANNO 2013

Codice Capitolo	DESCRIZIONE		Residui Conservati e Stanziamenti definitivi di Bilancio	Conto del tesoriere	Determinazioni Residui	Accertamenti	Maggiori o Minori Entrate
				Riscossioni	Residui da riportare		
		RS	Residui (A)	Residui (B)	Residui (C)	Residui (D=B+C)	(E=D-A)
		CP	Competenza (F)	Competenza (G)	Competenza (H)	Competenza (I=G+H)	(L=I-F)
		T	Totale (M)	Totale (B)	Residui al 31 Dicembre (C)	Accert. al 31 Dicembre (D=B+C)	
ST01	DIRETTORE AREA TECNICA						
		RS	174.133,90	0,00	174.133,90	174.133,90	0,00
	<b>Totale Risorsa 4400.03</b>	CP	0,00	0,00	0,00	0,00	0,00
		T	174.133,90	0,00	174.133,90	174.133,90	0,00
<b>Risorsa 4430.04</b>	<b>Trasferimenti di capitale da Comuni e Unioni di Comuni</b>						
4.04.4430	TRASFERIMENTO DAL COMUNE DI SAN GIOVANNI IN PERSICETO	RS	0,00	0,00	0,00	0,00	0,00
4430.4	PER LAVORI DI CONSOLIDAMENTO DELPONTE BAILEY	CP	100.000,00	0,00	100.000,00	100.000,00	0,00
44210 0		T	100.000,00	0,00	100.000,00	100.000,00	0,00
ST01	DIRETTORE AREA TECNICA						
		RS	0,00	0,00	0,00	0,00	0,00
	<b>Totale Risorsa 4430.04</b>	CP	100.000,00	0,00	100.000,00	100.000,00	0,00
		T	100.000,00	0,00	100.000,00	100.000,00	0,00
	<b>Totale Categoria 4</b>	RS	174.133,90	0,00	174.133,90	174.133,90	0,00
		CP	100.000,00	0,00	100.000,00	100.000,00	0,00
		T	274.133,90	0,00	274.133,90	274.133,90	0,00
<b>Categoria 5</b>	<b>Trasferimenti di capitale da altri soggetti</b>						
<b>Risorsa 4510.19</b>	<b>Trasferimenti di capitale da altri soggetti</b>						
4.05.4510		RS	0,00	0,00	0,00	0,00	0,00
4510.19	CONTRIBUTI DI PRIVATI PER OO.PP.	CP	1.000,00	852,16	0,00	852,16	-147,84
45010 0		T	1.000,00	852,16	0,00	852,16	-147,84
ST01	DIRETTORE AREA TECNICA						
4.05.4510		RS	33.060,00	33.060,00	0,00	33.060,00	0,00
4510.19	DONAZIONE DA PRIVATI PER INVESTIMENTI	CP	0,00	0,00	0,00	0,00	0,00
45020 0		T	33.060,00	33.060,00	0,00	33.060,00	0,00
SS01	DIRETTORE AREA SERVIZI ALLA PERSONA						
		RS	33.060,00	33.060,00	0,00	33.060,00	0,00
	<b>Totale Risorsa 4510.19</b>	CP	1.000,00	852,16	0,00	852,16	-147,84
		T	34.060,00	33.912,16	0,00	33.912,16	-147,84
<b>Risorsa 4520.17</b>	<b>Proventi per rilascio permessi di costruire</b>						
4.05.4520	PROVENTI DERIVANTI DAL RILASCIO DI PERMESSI DI COSTRUIRE E DA SANZIONI PREVISTE IN MATERIA URBANISTICA	RS	2.032,00	2.032,00	0,00	2.032,00	0,00
4520.17		CP	862.118,00	455.183,10	0,00	455.183,10	-406.934,90
45100 0		T	864.150,00	457.215,10	0,00	457.215,10	-406.934,90
ST01	DIRETTORE AREA TECNICA						
		RS	2.032,00	2.032,00	0,00	2.032,00	0,00
	<b>Totale Risorsa 4520.17</b>	CP	862.118,00	455.183,10	0,00	455.183,10	-406.934,90
		T	864.150,00	457.215,10	0,00	457.215,10	-406.934,90
	<b>Totale Categoria 5</b>	RS	35.092,00	35.092,00	0,00	35.092,00	0,00
		CP	863.118,00	456.035,26	0,00	456.035,26	-407.082,74
		T	898.210,00	491.127,26	0,00	491.127,26	-407.082,74



# COMUNE DI ANZOLA DELL'EMILIA

## PROVINCIA DI BOLOGNA

### CONTO DEL BILANCIO - PARTE ENTRATA ANNO 2013

Codice Capitolo	DESCRIZIONE		Residui Conservati e Stanziamenti definitivi di Bilancio	Conto del tesoriere	Determinazioni Residui	Accertamenti	Maggiori o Minori Entrate
				Riscossioni	Residui da riportare		
		RS	Residui (A)	Residui (B)	Residui (C)	Residui (D=B+C)	(E=D-A)
		CP	Competenza (F)	Competenza (G)	Competenza (H)	Competenza (I=G+H)	(L=I-F)
		T	Totale (M)	Totale (B)	Residui al 31 Dicembre (C)	Accert. al 31 Dicembre (D=B+C)	
		RS	514.427,18	146.701,58	344.650,41	491.351,99	-23.075,19
		CP	1.027.618,00	463.754,25	103.774,61	567.528,86	-460.089,14
		T	1.542.045,18	610.455,83	448.425,02	1.058.880,85	-483.164,33
<b>Totale Titolo 4</b>							



# COMUNE DI ANZOLA DELL'EMILIA

## PROVINCIA DI BOLOGNA

### CONTO DEL BILANCIO - PARTE ENTRATA ANNO 2013

Codice Capitolo	DESCRIZIONE		Residui Conservati e Stanziamenti definitivi di Bilancio	Conto del tesoriere	Determinazioni Residui	Accertamenti	Maggiori o Minori Entrate	
				Riscossioni	Residui da riportare			
		RS	Residui (A)	Residui (B)	Residui (C)	Residui (D=B+C)	(E=D-A)	
		CP	Competenza (F)	Competenza (G)	Competenza (H)	Competenza (I=G+H)	(L=I-F)	
		T	Totale (M)	Totale (B)	Residui al 31 Dicembre (C)	Accert. al 31 Dicembre (D=B+C)		
<b>Titolo 5</b>			<b>ENTRATE DERIVANTI DA ACCENSIONE DI PRESTITI</b>					
<b>Categoria 1</b>			<b>Anticipazioni di cassa</b>					
<b>Risorsa 5100.00</b>			<b>Anticipazioni di cassa</b>					
5.01.5100	ANTICIPAZIONE DI TESORERIA	RS	0,00	0,00	0,00	0,00	0,00	
5100.0		CP	2.200.000,00	0,00	0,00	0,00	-2.200.000,00	
51000 0		T	2.200.000,00	0,00	0,00	0,00	-2.200.000,00	
SF01	DIRETTORE AREA ECONOMICO/FINANZIARIA E CONTROLLO							
<b>Totale Risorsa 5100.00</b>			RS	0,00	0,00	0,00	0,00	0,00
			CP	2.200.000,00	0,00	0,00	0,00	-2.200.000,00
			T	2.200.000,00	0,00	0,00	0,00	-2.200.000,00
<b>Totale Categoria 1</b>			RS	0,00	0,00	0,00	0,00	0,00
			CP	2.200.000,00	0,00	0,00	0,00	-2.200.000,00
			T	2.200.000,00	0,00	0,00	0,00	-2.200.000,00
<b>Totale Titolo 5</b>			RS	0,00	0,00	0,00	0,00	0,00
			CP	2.200.000,00	0,00	0,00	0,00	-2.200.000,00
			T	2.200.000,00	0,00	0,00	0,00	-2.200.000,00



# COMUNE DI ANZOLA DELL'EMILIA

## PROVINCIA DI BOLOGNA

### CONTO DEL BILANCIO - PARTE ENTRATA ANNO 2013

Codice Capitolo	DESCRIZIONE		Residui Conservati e Stanziamenti definitivi di Bilancio	Conto del tesoriere	Determinazioni Residui	Accertamenti	Maggiori o Minori Entrate
			Riscossioni	Residui da riportare			
RS	Residui (A)	Residui (B)	Residui (C)	Residui (D=B+C)	(E=D-A)		
CP	Competenza (F)	Competenza (G)	Competenza (H)	Competenza (I=G+H)	(L=I-F)		
T	Totale (M)	Totale (B)	Residui al 31 Dicembre (C)	Accert. al 31 Dicembre (D=B+C)			
<b>Titolo 6 ENTRATE DA SERVIZI PER CONTO DI TERZI</b>							
6.01.0000	RITENUTE PREVID.ED ASSISTENZIALI AL PERSONALE	RS	51,84	0,00	51,84	51,84	0,00
601.22		CP	350.000,00	224.194,82	0,00	224.194,82	-125.805,18
60010 0		T	350.051,84	224.194,82	51,84	224.246,66	-125.805,18
PG00	Partite di Giro condivise						
<b>Totale Risorsa 601.22</b>		RS	51,84	0,00	51,84	51,84	0,00
		CP	350.000,00	224.194,82	0,00	224.194,82	-125.805,18
		T	350.051,84	224.194,82	51,84	224.246,66	-125.805,18
6.02.0000	RITENUTE ERARIALI	RS	121,15	0,00	121,15	121,15	0,00
602.23		CP	700.000,00	481.262,73	0,00	481.262,73	-218.737,27
60020 0		T	700.121,15	481.262,73	121,15	481.383,88	-218.737,27
PG00	Partite di Giro condivise						
<b>Totale Risorsa 602.23</b>		RS	121,15	0,00	121,15	121,15	0,00
		CP	700.000,00	481.262,73	0,00	481.262,73	-218.737,27
		T	700.121,15	481.262,73	121,15	481.383,88	-218.737,27
6.03.0000	ALTRE RITENUTE AL PERSONALE PER CONTO DI TERZI	RS	0,00	0,00	0,00	0,00	0,00
603.24		CP	52.000,00	21.129,54	858,99	21.988,53	-30.011,47
60030 0		T	52.000,00	21.129,54	858,99	21.988,53	-30.011,47
UE01	DIRETTORE PERSONALE UNIONE ECONOMICO						
<b>Totale Risorsa 603.24</b>		RS	0,00	0,00	0,00	0,00	0,00
		CP	52.000,00	21.129,54	858,99	21.988,53	-30.011,47
		T	52.000,00	21.129,54	858,99	21.988,53	-30.011,47
6.04.0000	DEPOSITI CAUZIONALI	RS	17.511,93	0,00	17.511,93	17.511,93	0,00
604.27		CP	25.000,00	0,00	187,50	187,50	-24.812,50
60040 0		T	42.511,93	0,00	17.699,43	17.699,43	-24.812,50
SF01	DIRETTORE AREA ECONOMICO/FINANZIARIA E CONTROLLO						
<b>Totale Risorsa 604.27</b>		RS	17.511,93	0,00	17.511,93	17.511,93	0,00
		CP	25.000,00	0,00	187,50	187,50	-24.812,50
		T	42.511,93	0,00	17.699,43	17.699,43	-24.812,50
6.05.0000	RIMBORSO SPESE PER CONSULTAZIONI ELETTORALI E/O REFERENDUM	RS	0,00	0,00	0,00	0,00	0,00
605.28		CP	70.000,00	42.802,19	0,00	42.802,19	-27.197,81
60045 0		T	70.000,00	42.802,19	0,00	42.802,19	-27.197,81
SE01	DIRETTORE AREA AMMINISTRATIVA ED INNOVAZIONE						
6.05.0000	SERVIZI PER CONTO DI TERZI	RS	9.219,76	2.357,82	6.861,94	9.219,76	0,00
605.28		CP	100.000,00	11.336,88	2.710,86	14.047,74	-85.952,26
60050 0		T	109.219,76	13.694,70	9.572,80	23.267,50	-85.952,26
SF01	DIRETTORE AREA ECONOMICO/FINANZIARIA E CONTROLLO						





# COMUNE DI ANZOLA DELL'EMILIA

## PROVINCIA DI BOLOGNA

### CONTO DEL BILANCIO - PARTE ENTRATA ANNO 2013

Codice Capitolo	DESCRIZIONE		Residui Conservati e Stanziamenti definitivi di Bilancio	Conto del tesoriere	Determinazioni Residui	Accertamenti	Maggiori o Minori Entrate	
				Riscossioni	Residui da riportare			
		RS	Residui (A)	Residui (B)	Residui (C)	Residui (D=B+C)	(E=D-A)	
		CP	Competenza (F)	Competenza (G)	Competenza (H)	Competenza (I=G+H)	(L=I-F)	
		T	Totale (M)	Totale (B)	Residui al 31 Dicembre (C)	Accert. al 31 Dicembre (D=B+C)		
6.05.0000		RS	0,00	0,00	0,00	0,00	0,00	
605.28	TRIBUTO AMBIENTALE PROVINCIALE	CP	95.000,00	82.082,13	11.806,74	93.888,87	-1.111,13	
60055 0		T	95.000,00	82.082,13	11.806,74	93.888,87	-1.111,13	
SF01	DIRETTORE AREA ECONOMICO/FINANZIARIA E CONTROLLO							
<b>Totale Risorsa 605.28</b>			RS	9.219,76	2.357,82	6.861,94	9.219,76	0,00
			CP	265.000,00	136.221,20	14.517,60	150.738,80	-114.261,20
			T	274.219,76	138.579,02	21.379,54	159.958,56	-114.261,20
6.06.0000		RS	4.000,00	4.000,00	0,00	4.000,00	0,00	
606.29	ANTICIPAZIONE DI FONDI PER IL SERVIZIO ECONOMATO	CP	15.000,00	0,00	8.000,00	8.000,00	-7.000,00	
60060 0		T	19.000,00	4.000,00	8.000,00	12.000,00	-7.000,00	
SF01	DIRETTORE AREA ECONOMICO/FINANZIARIA E CONTROLLO							
<b>Totale Risorsa 606.29</b>			RS	4.000,00	4.000,00	0,00	4.000,00	0,00
			CP	15.000,00	0,00	8.000,00	8.000,00	-7.000,00
			T	19.000,00	4.000,00	8.000,00	12.000,00	-7.000,00
6.07.0000		RS	3.109,79	0,00	3.109,79	3.109,79	0,00	
607.30	DEPOSITI PER SPESE CONTRATTUALI E D'ASTA	CP	15.000,00	7.402,60	536,00	7.938,60	-7.061,40	
60070 0		T	18.109,79	7.402,60	3.645,79	11.048,39	-7.061,40	
SF01	DIRETTORE AREA ECONOMICO/FINANZIARIA E CONTROLLO							
<b>Totale Risorsa 607.30</b>			RS	3.109,79	0,00	3.109,79	3.109,79	0,00
			CP	15.000,00	7.402,60	536,00	7.938,60	-7.061,40
			T	18.109,79	7.402,60	3.645,79	11.048,39	-7.061,40
<b>Totale Titolo 6</b>			RS	34.014,47	6.357,82	27.656,65	34.014,47	0,00
			CP	1.422.000,00	870.210,89	24.100,09	894.310,98	-527.689,02
			T	1.456.014,47	876.568,71	51.756,74	928.325,45	-527.689,02



# COMUNE DI ANZOLA DELL'EMILIA

## PROVINCIA DI BOLOGNA

### RIEPILOGO GENERALE DELLE ENTRATE ANNO 2013

Codice Capitolo	DESCRIZIONE		Residui Conservati e Stanziamenti definitivi di Bilancio	Conto del tesoriere	Determinazioni Residui	Accertamenti	Maggiori o Minori Entrate
				Riscossioni	Residui da riportare		
RS			Residui (A)	Residui (B)	Residui (C)	Residui (D=B+C)	(E=D-A)
CP			Competenza (F)	Competenza (G)	Competenza (H)	Competenza (I=G+H)	(L=I-F)
T			Totale (M)	Totale (B)	Residui al 31 Dicembre (C)	Accert. al 31 Dicembre (D=B+C)	
TOTALE TITOLO 1	RS		756.702,58	753.396,33	3.306,25	756.702,58	0,00
	CP		8.409.970,00	5.365.188,13	1.214.231,73	6.579.419,86	-1.830.550,14
	T		9.166.672,58	6.118.584,46	1.217.537,98	7.336.122,44	-1.830.550,14
TOTALE TITOLO 2	RS		135.292,06	39.190,18	91.226,59	130.416,77	-4.875,29
	CP		1.108.189,00	1.404.248,69	169.582,04	1.573.830,73	465.641,73
	T		1.243.481,06	1.443.438,87	260.808,63	1.704.247,50	460.766,44
TOTALE TITOLO 3	RS		1.563.557,52	927.296,40	640.243,41	1.567.539,81	3.982,29
	CP		3.282.114,00	1.980.814,89	1.315.561,32	3.296.376,21	14.262,21
	T		4.845.671,52	2.908.111,29	1.955.804,73	4.863.916,02	18.244,50
TOTALE TITOLO 4	RS		514.427,18	146.701,58	344.650,41	491.351,99	-23.075,19
	CP		1.027.618,00	463.754,25	103.774,61	567.528,86	-460.089,14
	T		1.542.045,18	610.455,83	448.425,02	1.058.880,85	-483.164,33
TOTALE TITOLO 5	RS		0,00	0,00	0,00	0,00	0,00
	CP		2.200.000,00	0,00	0,00	0,00	-2.200.000,00
	T		2.200.000,00	0,00	0,00	0,00	-2.200.000,00
TOTALE TITOLO 6	RS		34.014,47	6.357,82	27.656,65	34.014,47	0,00
	CP		1.422.000,00	870.210,89	24.100,09	894.310,98	-527.689,02
	T		1.456.014,47	876.568,71	51.756,74	928.325,45	-527.689,02
TOTALE GENERALE DELLE ENTRATE	RS		3.003.993,81	1.872.942,31	1.107.083,31	2.980.025,62	-23.968,19
	CP		17.449.891,00	10.084.216,85	2.827.249,79	12.911.466,64	-4.538.424,36
	T		20.453.884,81	11.957.159,16	3.934.333,10	15.891.492,26	-4.562.392,55
AVANZO	RS		0,00	0,00	0,00	0,00	0,00
	CP		1.179.000,00	0,00	0,00	0,00	-1.179.000,00
	T		1.179.000,00	0,00	0,00	0,00	-1.179.000,00
Fondo di Cassa al 1° Gennaio	RS		0,00	4.003.200,75	0,00	0,00	0,00
	CP		0,00	0,00	0,00	0,00	0,00
	T		0,00	4.003.200,75	0,00	0,00	0,00
TOTALE GENERALE	RS		3.003.993,81	5.876.143,06	1.107.083,31	2.980.025,62	-23.968,19
	CP		18.628.891,00	10.084.216,85	2.827.249,79	12.911.466,64	-5.717.424,36
	T		21.632.884,81	15.960.359,91	3.934.333,10	15.891.492,26	-5.741.392,55



# COMUNE DI ANZOLA DELL'EMILIA

## PROVINCIA DI BOLOGNA

CONTO DEL BILANCIO - PARTE USCITA ANNO 2013

Codice Capitolo	DESCRIZIONE		Residui Conservati e Stanziamenti definitivi di Bilancio	Conto del tesoriere	Determinazioni Residui	Impegni	Minori residui o Economie
				Pagamenti	Residui da riportare		
		RS	Residui (A)	Residui (B)	Residui (C)	Residui (D=B+C)	(E=D-A)
		CP	Competenza (F)	Competenza (G)	Competenza (H)	Competenza (I=G+H)	(L=I-F)
		T	Totale (M)	Totale (B)	Residui al 31 Dicembre (C)	Impegni al 31 Dicembre (D=B+C)	
<b>Titolo 1</b>	<b>SPESE CORRENTI</b>						
<b>Funzione 1</b>	<b>FUNZIONI GENERALI DI AMMINISTRAZIONE, DI GESTIONE E DI CONTROLLO</b>						
<b>Servizio 1</b>	<b>Organi istituzionali, partecipazione e decentramento</b>						
<b>Intervento 1</b>	<b>Personale</b>						
1.01.01.01	RETRIBUZIONI AL PERSONALE A TEMPO DETERMINATO DELLA	RS	0,00	0,00	0,00	0,00	0,00
1.20	SEGRETERIA DEL SINDACO -	CP	26.929,00	26.679,66	0,00	26.679,66	-249,34
11110 2	ORGANI ISTITUZIONALI, PARTECIPAZIONE E	T	26.929,00	26.679,66	0,00	26.679,66	-249,34
UE01	DIRETTORE PERSONALE UNIONE ECONOMICO						
1.01.01.01	ONERI PREV.LI E ASS.LI A CARICO COMUNE PER	RS	0,00	0,00	0,00	0,00	0,00
1.21	SEGRETERIA DEL SINDACO -	CP	8.408,00	8.408,00	0,00	8.408,00	0,00
11111 5	ORGANI ISTITUZIONALI, PARTECIPAZIONE E	T	8.408,00	8.408,00	0,00	8.408,00	0,00
UE01	DIRETTORE PERSONALE UNIONE ECONOMICO						
<b>Totale Intervento 1</b>		RS	0,00	0,00	0,00	0,00	0,00
		CP	35.337,00	35.087,66	0,00	35.087,66	-249,34
		T	35.337,00	35.087,66	0,00	35.087,66	-249,34
<b>Intervento 2</b>	<b>Acquisto di beni di consumo e/o di materie prime</b>						
1.01.01.02	ACQUISTO DI BENI PER EROGAZIONE DI SERVIZI E	RS	850,89	669,20	0,00	669,20	-181,69
2.0	FUNZIONAMENTO UFFICI -	CP	1.000,00	48,15	241,00	289,15	-710,85
11120 54	ORGANI ISTITUZIONALI, PARTECIPAZIONE E	T	1.850,89	717,35	241,00	958,35	-892,54
SE01	DIRETTORE AREA AMMINISTRATIVA ED INNOVAZIONE						
1.01.01.02	ACQUISTO DI BENI PER SPESE DI	RS	519,14	360,00	0,00	360,00	-159,14
2.0	RAPPRESENTANZA - ORGANI	CP	800,00	330,00	348,00	678,00	-122,00
11120 56	ISTITUZIONALI, PARTECIPAZIONE E DECENTRAMENTO	T	1.319,14	690,00	348,00	1.038,00	-281,14
SE01	DIRETTORE AREA AMMINISTRATIVA ED INNOVAZIONE						
1.01.01.02	ACQUISTI PER IL CONSIGLIO	RS	0,00	0,00	0,00	0,00	0,00
2.0	COMUNALE - ORGANI	CP	509,00	0,00	0,00	0,00	-509,00
11120 66	ISTITUZIONALI, PARTECIPAZIONE E DECENTRAMENTO	T	509,00	0,00	0,00	0,00	-509,00
SE01	DIRETTORE AREA AMMINISTRATIVA ED INNOVAZIONE						
1.01.01.02	ACQUISTI PER IL CONSIGLIO	RS	0,00	0,00	0,00	0,00	0,00
2.0	COMUNALE DEI RAGAZZI E	CP	0,00	0,00	0,00	0,00	0,00
11120 67	FORUM GIOVANI - ORGANI	T	0,00	0,00	0,00	0,00	0,00
ISTITUZIONALI, PARTECIPAZIONE E DECENTRAMENTO							
SS01	DIRETTORE AREA SERVIZI ALLA PERSONA						
1.01.01.02	ACQUISTI PER FESTE E	RS	1.716,00	1.577,54	0,00	1.577,54	-138,46
2.0	SOLENNITA' CIVILI - ORGANI	CP	3.000,00	700,00	563,40	1.263,40	-1.736,60
11120 68	ISTITUZIONALI, PARTECIPAZIONE E DECENTRAMENTO	T	4.716,00	2.277,54	563,40	2.840,94	-1.875,06
SE01	DIRETTORE AREA AMMINISTRATIVA ED INNOVAZIONE						
<b>Totale Intervento 2</b>		RS	3.086,03	2.606,74	0,00	2.606,74	-479,29
		CP	5.309,00	1.078,15	1.152,40	2.230,55	-3.078,45
		T	8.395,03	3.684,89	1.152,40	4.837,29	-3.557,74



# COMUNE DI ANZOLA DELL'EMILIA

## PROVINCIA DI BOLOGNA

### CONTO DEL BILANCIO - PARTE USCITA ANNO 2013

Codice Capitolo	DESCRIZIONE		Residui Conservati e Stanziamenti definitivi di Bilancio	Conto del tesoriere	Determinazioni Residui	Impegni	Minori residui o Economie	
				Pagamenti	Residui da riportare			
			RS	Residui (A)	Residui (B)	Residui (C)	Residui (D=B+C)	(E=D-A)
			CP	Competenza (F)	Competenza (G)	Competenza (H)	Competenza (I=G+H)	(L=I-F)
T	Totale (M)	Totale (B)	Residui al 31 Dicembre (C)	Impegni al 31 Dicembre (D=B+C)				
<b>Intervento 3 Prestazioni di servizi</b>								
1.01.01.03	INDENNITA' AGLI AMMINISTRATORI - ORGANI ISTITUZIONALI, PARTECIPAZIONE E DECENTRAMENTO	RS	14.448,73	2.004,31	12.444,42	14.448,73	0,00	
3.0		CP	114.000,00	102.794,65	6.225,94	109.020,59	-4.979,41	
11130 100		T	128.448,73	104.798,96	18.670,36	123.469,32	-4.979,41	
UE01	DIRETTORE PERSONALE UNIONE ECONOMICO							
1.01.01.03	PRESTAZIONI DIVERSE - ORGANI ISTITUZIONALI, PARTECIPAZIONE E DECENTRAMENTO	RS	4.231,02	928,44	3.297,64	4.226,08	-4,94	
3.0		CP	4.200,00	1.085,85	3.111,64	4.197,49	-2,51	
11130 102		T	8.431,02	2.014,29	6.409,28	8.423,57	-7,45	
SE01	DIRETTORE AREA AMMINISTRATIVA ED INNOVAZIONE							
1.01.01.03	RIMBORSO SPESE PER MISSIONI AMMINISTRATORI COMUNALI - ORGANI ISTITUZIONALI, PARTECIPAZIONE E DECENTRAMENTO	RS	1.568,43	1.033,65	0,00	1.033,65	-534,78	
3.0		CP	6.700,00	4.644,98	2.053,02	6.698,00	-2,00	
11130 103		T	8.268,43	5.678,63	2.053,02	7.731,65	-536,78	
UE01	DIRETTORE PERSONALE UNIONE ECONOMICO							
1.01.01.03	RIMBORSI DATORI DI LAVORO PER ASSENZE AMMINISTRATORI - ORGANI ISTITUZIONALI, PARTECIPAZIONE E DECENTRAMENTO	RS	3.441,00	1.500,50	0,00	1.500,50	-1.940,50	
3.0		CP	7.500,00	4.807,50	2.692,50	7.500,00	0,00	
11130 105		T	10.941,00	6.308,00	2.692,50	9.000,50	-1.940,50	
SE01	DIRETTORE AREA AMMINISTRATIVA ED INNOVAZIONE							
1.01.01.03	SPESE DI RAPPRESENTANZA - ORGANI ISTITUZIONALI, PARTECIPAZIONE E DECENTRAMENTO	RS	1.659,40	302,10	0,00	302,10	-1.357,30	
3.0		CP	200,00	0,00	118,00	118,00	-82,00	
11130 106		T	1.859,40	302,10	118,00	420,10	-1.439,30	
SE01	DIRETTORE AREA AMMINISTRATIVA ED INNOVAZIONE							
1.01.01.03	INDENNITA' ORGANO DI REVISIONE - ORGANI ISTITUZIONALI, PARTECIPAZIONE E DECENTRAMENTO	RS	6.714,00	6.714,00	0,00	6.714,00	0,00	
3.0		CP	6.822,00	0,00	6.490,00	6.490,00	-332,00	
11130 107		T	13.536,00	6.714,00	6.490,00	13.204,00	-332,00	
SF01	DIRETTORE AREA ECONOMICO/FINANZIARIA E CONTROLLO							
1.01.01.03	SERVIZI PER CONSIGLIO COMUNALE - ORGANI ISTITUZIONALI, PARTECIPAZIONE E DECENTRAMENTO	RS	0,00	0,00	0,00	0,00	0,00	
3.0		CP	509,00	0,00	0,00	0,00	-509,00	
11130 108		T	509,00	0,00	0,00	0,00	-509,00	
SE01	DIRETTORE AREA AMMINISTRATIVA ED INNOVAZIONE							
1.01.01.03	SERVIZI PER CONSIGLIO COMUNALE DEI RAGAZZI E FORUM GIOVANI - ORGANI ISTITUZIONALI, PARTECIPAZIONE E DECENTRAMENTO	RS	1.500,00	1.500,00	0,00	1.500,00	0,00	
3.0		CP	500,00	0,00	500,00	500,00	0,00	
11130 109		T	2.000,00	1.500,00	500,00	2.000,00	0,00	
SS01	DIRETTORE AREA SERVIZI ALLA PERSONA							
1.01.01.03	INDENNITA' NUCLEO DI VALUTAZIONE - ORGANI ISTITUZIONALI, PARTECIPAZIONE E DECENTRAMENTO	RS	18.450,00	18.150,00	0,00	18.150,00	-300,00	
3.0		CP	0,00	0,00	0,00	0,00	0,00	
11130 110		T	18.450,00	18.150,00	0,00	18.150,00	-300,00	
SF01	DIRETTORE AREA ECONOMICO/FINANZIARIA E CONTROLLO							



# COMUNE DI ANZOLA DELL'EMILIA

## PROVINCIA DI BOLOGNA

### CONTO DEL BILANCIO - PARTE USCITA ANNO 2013

Codice Capitolo	DESCRIZIONE		Residui Conservati e Stanziamenti definitivi di Bilancio	Conto del tesoriere	Determinazioni Residui	Impegni	Minori residui o Economie
				Pagamenti	Residui da riportare		
		RS	Residui (A)	Residui (B)	Residui (C)	Residui (D=B+C)	(E=D-A)
		CP	Competenza (F)	Competenza (G)	Competenza (H)	Competenza (I=G+H)	(L=I-F)
		T	Totale (M)	Totale (B)	Residui al 31 Dicembre (C)	Impegni al 31 Dicembre (D=B+C)	
1.01.01.03	CORSI DI AGGIORNAMENTO PER LA FORMAZIONE DEGLI AMMINISTRATORI - ORGANI ISTITUZIONALI, PARTECIPAZIONE E DECENTRAMENTO	RS	300,00	300,00	0,00	300,00	0,00
3.0		CP	300,00	0,00	300,00	300,00	0,00
11132 175		T	600,00	300,00	300,00	600,00	0,00
SE01	DIRETTORE AREA AMMINISTRATIVA ED INNOVAZIONE						
1.01.01.03	SPESE PER FESTE NAZIONALI E SOLENNITA' CIVILI - ORGANI ISTITUZIONALI, PARTECIPAZIONE E DECENTRAMENTO	RS	1.780,00	1.136,12	0,00	1.136,12	-643,88
3.0		CP	2.715,00	549,00	0,00	549,00	-2.166,00
11132 182		T	4.495,00	1.685,12	0,00	1.685,12	-2.809,88
SE01	DIRETTORE AREA AMMINISTRATIVA ED INNOVAZIONE						
1.01.01.03	SPESE PER MANIFESTAZIONI E CONVEGNI - ORGANI ISTITUZIONALI, PARTECIPAZIONE E DECENTRAMENTO	RS	434,00	434,00	0,00	434,00	0,00
3.0		CP	314,00	121,00	0,00	121,00	-193,00
11132 186		T	748,00	555,00	0,00	555,00	-193,00
SE01	DIRETTORE AREA AMMINISTRATIVA ED INNOVAZIONE						
1.01.01.03	TELEFONIA CELLULARE - ORGANI ISTITUZIONALI, PARTECIPAZIONE E DECENTRAMENTO	RS	1.117,33	613,43	0,00	613,43	-503,90
3.0		CP	2.500,00	2.190,40	309,60	2.500,00	0,00
11138 355		T	3.617,33	2.803,83	309,60	3.113,43	-503,90
ST01	DIRETTORE AREA TECNICA						
<b>Totale Intervento 3</b>		RS	55.643,91	34.616,55	15.742,06	50.358,61	-5.285,30
		CP	146.260,00	116.193,38	21.800,70	137.994,08	-8.265,92
		T	201.903,91	150.809,93	37.542,76	188.352,69	-13.551,22
<b>Intervento 5 Trasferimenti</b>							
1.01.01.05	TRASFERIMENTO UNIONE COMUNI TERRED'ACQUA PER GESTIONE ASSOCIATA AFFARE GENERALI, ORGANI ISTITUZIONALI, PARTECIPAZIONE	RS	1.775,15	0,00	1.775,15	1.775,15	0,00
5.4		CP	0,00	0,00	0,00	0,00	0,00
11172 396		T	1.775,15	0,00	1.775,15	1.775,15	0,00
SE01	DIRETTORE AREA AMMINISTRATIVA ED INNOVAZIONE						
1.01.01.05	CONTRIBUTO PER ASSOCIAZIONE DI COMUNI "TERRE D'ACQUA" - ORGANI ISTITUZIONALI, PARTECIPAZIONE E DECENTRAMENTO	RS	292,75	0,00	292,75	292,75	0,00
5.4		CP	0,00	0,00	0,00	0,00	0,00
11172 397		T	292,75	0,00	292,75	292,75	0,00
SE01	DIRETTORE AREA AMMINISTRATIVA ED INNOVAZIONE						
1.01.01.05	TRASFERIMENTO UNIONE COMUNI TERRED'ACQUA PER GESTIONE ASSOCIATA FESTIVITA' CIVILI - ORGANI ISTITUZIONALI, PARTECIPAZIONE	RS	0,00	0,00	0,00	0,00	0,00
5.4		CP	1.700,00	0,00	1.353,15	1.353,15	-346,85
11172 399		T	1.700,00	0,00	1.353,15	1.353,15	-346,85
SE01	DIRETTORE AREA AMMINISTRATIVA ED INNOVAZIONE						
1.01.01.05	QUOTA ASSOCIATIVA A.N.C.I. - ORGANI ISTITUZIONALI, PARTECIPAZIONE E DECENTRAMENTO	RS	0,00	0,00	0,00	0,00	0,00
5.15		CP	2.230,00	2.229,36	0,00	2.229,36	-0,64
11176 432		T	2.230,00	2.229,36	0,00	2.229,36	-0,64
SE01	DIRETTORE AREA AMMINISTRATIVA ED INNOVAZIONE						
1.01.01.05	QUOTA ASSOCIATIVA LEGA AUTONOMIE - ORGANI ISTITUZIONALI, PARTECIPAZIONE E DECENTRAMENTO	RS	0,00	0,00	0,00	0,00	0,00
5.18		CP	765,00	765,00	0,00	765,00	0,00
11179 450		T	765,00	765,00	0,00	765,00	0,00



# COMUNE DI ANZOLA DELL'EMILIA

## PROVINCIA DI BOLOGNA

### CONTO DEL BILANCIO - PARTE USCITA ANNO 2013

Codice Capitolo	DESCRIZIONE		Residui Conservati e Stanziamenti definitivi di Bilancio	Conto del tesoriere	Determinazioni Residui	Impegni	Minori residui o Economie
				Pagamenti	Residui da riportare		
		RS	Residui (A)	Residui (B)	Residui (C)	Residui (D=B+C)	(E=D-A)
		CP	Competenza (F)	Competenza (G)	Competenza (H)	Competenza (I=G+H)	(L=I-F)
		T	Totale (M)	Totale (B)	Residui al 31 Dicembre (C)	Impegni al 31 Dicembre (D=B+C)	
SE01	DIRETTORE AREA AMMINISTRATIVA ED INNOVAZIONE						
1.01.01.05	QUOTE ASSOCIATIVE AD ENTI DIVERSI - ORGANI ISTITUZIONALI, PARTECIPAZIONE E DECENTRAMENTO	RS	0,00	0,00	0,00	0,00	0,00
5.19		CP	1.935,00	800,00	1.135,00	1.935,00	0,00
11179 451		T	1.935,00	800,00	1.135,00	1.935,00	0,00
SE01	DIRETTORE AREA AMMINISTRATIVA ED INNOVAZIONE						
1.01.01.05	CONTRIBUTI AD ASSOCIAZIONI ED ORGANIZZAZIONI PER INIZIATIVE VARIE - ORGANI ISTITUZIONALI, PARTECIPAZIONE E DECENTRAMENTO	RS	0,00	0,00	0,00	0,00	0,00
5.19		CP	50,00	0,00	50,00	50,00	0,00
11181 478		T	50,00	0,00	50,00	50,00	0,00
SE01	DIRETTORE AREA AMMINISTRATIVA ED INNOVAZIONE						
<b>Totale Intervento 5</b>		RS	2.067,90	0,00	2.067,90	2.067,90	0,00
		CP	6.680,00	3.794,36	2.538,15	6.332,51	-347,49
		T	8.747,90	3.794,36	4.606,05	8.400,41	-347,49
<b>Intervento 7 Imposte e tasse</b>							
1.01.01.07	I.R.A.P. PERSONALE	RS	0,00	0,00	0,00	0,00	0,00
7.21	SEGRETERIA SINDACO - ORGANI ISTITUZIONALI, PARTECIPAZIONE E DECENTRAMENTO	CP	2.285,00	2.231,80	0,00	2.231,80	-53,20
11189 600		T	2.285,00	2.231,80	0,00	2.231,80	-53,20
UE01	DIRETTORE PERSONALE UNIONE ECONOMICO						
1.01.01.07	I.R.A.P. CONSIGLIO COMUNALE DEI RAGAZZI E FORUM GIOVANI - ORGANI ISTITUZIONALI, PARTECIPAZIONE E DECENTRAMENTO	RS	127,50	127,50	0,00	127,50	0,00
7.21		CP	0,00	0,00	0,00	0,00	0,00
11189 601		T	127,50	127,50	0,00	127,50	0,00
SS01	DIRETTORE AREA SERVIZI ALLA PERSONA						
1.01.01.07	I.R.A.P. - ORGANI ISTITUZIONALI, PARTECIPAZIONE E DECENTRAMENTO	RS	1.895,03	758,14	1.084,84	1.842,98	-52,05
7.21		CP	10.000,00	8.279,90	1.529,60	9.809,50	-190,50
11189 602		T	11.895,03	9.038,04	2.614,44	11.652,48	-242,55
UE01	DIRETTORE PERSONALE UNIONE ECONOMICO						
<b>Totale Intervento 7</b>		RS	2.022,53	885,64	1.084,84	1.970,48	-52,05
		CP	12.285,00	10.511,70	1.529,60	12.041,30	-243,70
		T	14.307,53	11.397,34	2.614,44	14.011,78	-295,75
<b>Totale Servizio 1</b>		RS	62.820,37	38.108,93	18.894,80	57.003,73	-5.816,64
		CP	205.871,00	166.665,25	27.020,85	193.686,10	-12.184,90
		T	268.691,37	204.774,18	45.915,65	250.689,83	-18.001,54
<b>Servizio 2 Segreteria generale, personale e organizzazione</b>							
<b>Intervento 1 Personale</b>							
1.01.02.01	RETRIBUZIONI AL PERSONALE A TEMPO INDETERMINATO	RS	0,00	0,00	0,00	0,00	0,00
1.20	-UFFICIO RELAZIONI CON IL PUBBLICO	CP	133.161,00	133.160,66	0,00	133.160,66	-0,34
12110 1		T	133.161,00	133.160,66	0,00	133.160,66	-0,34
UE01	DIRETTORE PERSONALE UNIONE ECONOMICO						



# COMUNE DI ANZOLA DELL'EMILIA

## PROVINCIA DI BOLOGNA

### CONTO DEL BILANCIO - PARTE USCITA ANNO 2013

Codice Capitolo	DESCRIZIONE		Residui Conservati e Stanziamenti definitivi di Bilancio	Conto del tesoriere	Determinazioni Residui	Impegni	Minori residui o Economie	
				Pagamenti	Residui da riportare			
		RS	Residui (A)	Residui (B)	Residui (C)	Residui (D=B+C)	(E=D-A)	
		CP	Competenza (F)	Competenza (G)	Competenza (H)	Competenza (I=G+H)	(L=I-F)	
		T	Totale (M)	Totale (B)	Residui al 31 Dicembre (C)	Impegni al 31 Dicembre (D=B+C)		
1.01.02.01	RETRIBUZIONI AL PERSONALE A TEMPO INDETERMINATO - SEGRETERIA E AFFARI GENERALI	RS	12.500,79	11.283,55	1.217,24	12.500,79	0,00	
1.20		CP	232.810,00	221.374,14	11.435,86	232.810,00	0,00	
12210 1		T	245.310,79	232.657,69	12.653,10	245.310,79	0,00	
UE01	DIRETTORE PERSONALE UNIONE ECONOMICO							
1.01.02.01	QUOTA DIRITTI DI ROGITO SEGRETARIO - SEGRETERIA E AFFARI GENERALI	RS	2.145,95	2.145,95	0,00	2.145,95	0,00	
1.20		CP	9.500,00	891,19	1.152,84	2.044,03	-7.455,97	
12212 21		T	11.645,95	3.037,14	1.152,84	4.189,98	-7.455,97	
SF01	DIRETTORE AREA ECONOMICO/FINANZIARIA E CONTROLLO							
1.01.02.01	RETRIBUZIONI AL PERSONALE A TEMPO INDETERMINATO - COMUNICAZIONE	RS	0,00	0,00	0,00	0,00	0,00	
1.20		CP	28.834,00	28.828,50	0,00	28.828,50	-5,50	
12610 1		T	28.834,00	28.828,50	0,00	28.828,50	-5,50	
UE01	DIRETTORE PERSONALE UNIONE ECONOMICO							
1.01.02.01	RETRIBUZIONI AL PERSONALE A TEMPO DETERMINATO - COMUNICAZIONE	RS	0,00	0,00	0,00	0,00	0,00	
1.20		CP	21.184,00	21.183,67	0,00	21.183,67	-0,33	
12610 2		T	21.184,00	21.183,67	0,00	21.183,67	-0,33	
UE01	DIRETTORE PERSONALE UNIONE ECONOMICO							
1.01.02.01	ONERI PREV.LI E ASS.LI A CARICO COMUNE - UFFICIO RELAZIONI CON IL PUBBLICO	RS	510,74	510,74	0,00	510,74	0,00	
1.21		CP	39.792,00	39.792,00	0,00	39.792,00	0,00	
12111 5		T	40.302,74	40.302,74	0,00	40.302,74	0,00	
UE01	DIRETTORE PERSONALE UNIONE ECONOMICO							
1.01.02.01	ONERI PREV.LI E ASS.LI A CARICO COMUNE - SEGRETERIA E AFFARI GENERALI	RS	4.055,33	4.055,33	0,00	4.055,33	0,00	
1.21		CP	68.032,00	62.510,82	5.521,18	68.032,00	0,00	
12211 5		T	72.087,33	66.566,15	5.521,18	72.087,33	0,00	
UE01	DIRETTORE PERSONALE UNIONE ECONOMICO							
1.01.02.01	ONERI PREV.LI E ASS.LI A CARICO COMUNE - INNOVAZIONE TECNOLOGICA	RS	8,18	8,18	0,00	8,18	0,00	
1.21		CP	0,00	0,00	0,00	0,00	0,00	
12311 5		T	8,18	8,18	0,00	8,18	0,00	
UE01	DIRETTORE PERSONALE UNIONE ECONOMICO							
1.01.02.01	ONERI PREV.LI E ASS.LI A CARICO COMUNE - COMUNICAZIONE	RS	0,00	0,00	0,00	0,00	0,00	
1.21		CP	14.627,00	14.577,00	0,00	14.577,00	-50,00	
12611 5		T	14.627,00	14.577,00	0,00	14.577,00	-50,00	
UE01	DIRETTORE PERSONALE UNIONE ECONOMICO							
<b>Totale Intervento 1</b>			RS	19.220,99	18.003,75	1.217,24	19.220,99	0,00
			CP	547.940,00	522.317,98	18.109,88	540.427,86	-7.512,14
			T	567.160,99	540.321,73	19.327,12	559.648,85	-7.512,14
<b>Intervento 2 Acquisto di beni di consumo e/o di materie prime</b>								
1.01.02.02	VESTIARIO PERSONALE - SEGRETERIA E AFFARI GENERALI	RS	1.420,00	28,50	601,50	630,00	-790,00	
2.0		CP	950,00	0,00	0,00	0,00	-950,00	
12120 55		T	2.370,00	28,50	601,50	630,00	-1.740,00	



# COMUNE DI ANZOLA DELL'EMILIA

## PROVINCIA DI BOLOGNA

### CONTO DEL BILANCIO - PARTE USCITA ANNO 2013

Codice Capitolo	DESCRIZIONE		Residui Conservati e Stanziamenti definitivi di Bilancio	Conto del tesoriere	Determinazioni Residui	Impegni	Minori residui o Economie
				Pagamenti	Residui da riportare		
		RS	Residui (A)	Residui (B)	Residui (C)	Residui (D=B+C)	(E=D-A)
		CP	Competenza (F)	Competenza (G)	Competenza (H)	Competenza (I=G+H)	(L=I-F)
		T	Totale (M)	Totale (B)	Residui al 31 Dicembre (C)	Impegni al 31 Dicembre (D=B+C)	
SF01	DIRETTORE AREA ECONOMICO/FINANZIARIA E CONTROLLO						
1.01.02.02	MATERIALE INFORMATICO - INNOVAZIONE TECNOLOGICA	RS	532,40	532,40	0,00	532,40	0,00
2.0		CP	0,00	0,00	0,00	0,00	0,00
12220 64		T	532,40	532,40	0,00	532,40	0,00
SE01	DIRETTORE AREA AMMINISTRATIVA ED INNOVAZIONE						
	<b>Totale Intervento 2</b>	RS	1.952,40	560,90	601,50	1.162,40	-790,00
		CP	950,00	0,00	0,00	0,00	-950,00
		T	2.902,40	560,90	601,50	1.162,40	-1.740,00
<b>Intervento 3</b>	<b>Prestazioni di servizi</b>						
1.01.02.03	SEMINARI E CORSI DI AGGIORNAMENTO - UFFICIO RELAZIONI CON IL PUBBLICO	RS	0,00	0,00	0,00	0,00	0,00
3.0		CP	0,00	0,00	0,00	0,00	0,00
12132 175		T	0,00	0,00	0,00	0,00	0,00
SF01	DIRETTORE AREA ECONOMICO/FINANZIARIA E CONTROLLO						
1.01.02.03	SPESE PER PUBBLICHE RELAZIONI E PER INFORMAZIONI SULL'ATTIVITA' DEL COMUNE - COMUNICAZIONE	RS	10.732,80	9.598,52	1.133,62	10.732,14	-0,66
3.0		CP	19.062,00	17.380,64	1.681,36	19.062,00	0,00
12132 189		T	29.794,80	26.979,16	2.814,98	29.794,14	-0,66
DG01	DIRETTORE GENERALE						
1.01.02.03	SPESE PER COMUNICAZIONE PUBBLICA - COMUNICAZIONE	RS	2.400,00	0,00	0,00	0,00	-2.400,00
3.0		CP	0,00	0,00	0,00	0,00	0,00
12136 242		T	2.400,00	0,00	0,00	0,00	-2.400,00
DG01	DIRETTORE GENERALE						
1.01.02.03	SPESE PER CONVENZIONE SPORTELLO A TUTELA DEL CONSUMATORE - COMUNICAZIONE	RS	1.100,00	1.100,00	0,00	1.100,00	0,00
3.0		CP	0,00	0,00	0,00	0,00	0,00
12142 189		T	1.100,00	1.100,00	0,00	1.100,00	0,00
DG01	DIRETTORE GENERALE						
1.01.02.03	SEMINARI E CORSI DI AGGIORNAMENTO PER IL PERSONALE - SEGRETERIA E AFFARI GENERALI	RS	275,00	275,00	0,00	275,00	0,00
3.0		CP	5.963,00	2.626,86	3.336,00	5.962,86	-0,14
12232 175		T	6.238,00	2.901,86	3.336,00	6.237,86	-0,14
SF01	DIRETTORE AREA ECONOMICO/FINANZIARIA E CONTROLLO						
1.01.02.03	PRESTAZIONI DIVERSE - SEGRETERIA E AFFARI GENERALI	RS	1.062,68	1.062,68	0,00	1.062,68	0,00
3.0		CP	1.100,00	0,00	1.071,47	1.071,47	-28,53
12232 185		T	2.162,68	1.062,68	1.071,47	2.134,15	-28,53
DG01	DIRETTORE GENERALE						
1.01.02.03	SPESE PER GARE E CONTRATTI - SEGRETERIA GENERALE.	RS	1.100,00	0,00	0,00	0,00	-1.100,00
3.0		CP	0,00	0,00	0,00	0,00	0,00
12236 240		T	1.100,00	0,00	0,00	0,00	-1.100,00
SE01	DIRETTORE AREA AMMINISTRATIVA ED INNOVAZIONE						





# COMUNE DI ANZOLA DELL'EMILIA

## PROVINCIA DI BOLOGNA

### CONTO DEL BILANCIO - PARTE USCITA ANNO 2013

Codice Capitolo	DESCRIZIONE		Residui Conservati e Stanziamenti definitivi di Bilancio	Conto del tesoriere	Determinazioni Residui	Impegni	Minori residui o Economie
				Pagamenti	Residui da riportare		
		RS	Residui (A)	Residui (B)	Residui (C)	Residui (D=B+C)	(E=D-A)
		CP	Competenza (F)	Competenza (G)	Competenza (H)	Competenza (I=G+H)	(L=I-F)
		T	Totale (M)	Totale (B)	Residui al 31 Dicembre (C)	Impegni al 31 Dicembre (D=B+C)	
1.01.02.03	INCARICHI PER LITI E ARBITRAGGI (PATROCINIO LEGALE) - SEGRETERIA E AFFARI GENERALI	RS	22.522,23	8.977,52	13.544,71	22.522,23	0,00
3.0		CP	44.381,00	26.941,50	17.438,60	44.380,10	-0,90
1237 251		T	66.903,23	35.919,02	30.983,31	66.902,33	-0,90
DG01	DIRETTORE GENERALE						
1.01.02.03	SPese PER SERVIZI DIVERSI - INNOVAZIONE TECNOLOGICA	RS	14.494,30	10.926,30	3.568,00	14.494,30	0,00
3.0		CP	24.400,00	0,00	24.400,00	24.400,00	0,00
12332 187		T	38.894,30	10.926,30	27.968,00	38.894,30	0,00
SE01	DIRETTORE AREA AMMINISTRATIVA ED INNOVAZIONE						
1.01.02.03	SEMINARI E CORSI DI AGGIORNAMENTO - PERSONALE E ORGANIZZAZIONE	RS	6.324,00	4.985,00	1.339,00	6.324,00	0,00
3.0		CP	0,00	0,00	0,00	0,00	0,00
12432 175		T	6.324,00	4.985,00	1.339,00	6.324,00	0,00
SF01	DIRETTORE AREA ECONOMICO/FINANZIARIA E CONTROLLO						
1.01.02.03	SPese PER CONCORSI A POSTI VACANTI IN ORGANICO.	RS	1.242,29	0,00	0,00	0,00	-1.242,29
3.0		CP	0,00	0,00	0,00	0,00	0,00
12432 181		T	1.242,29	0,00	0,00	0,00	-1.242,29
UG01	DIRETTORE AREA PERSONALE UNIONE GIURIDICO						
1.01.02.03	PRESTAZIONI DIVERSE - PERSONALE E ORGANIZZAZIONE	RS	18.364,14	15.009,06	761,50	15.770,56	-2.593,58
3.0		CP	0,00	0,00	0,00	0,00	0,00
12432 185		T	18.364,14	15.009,06	761,50	15.770,56	-2.593,58
UE01	DIRETTORE PERSONALE UNIONE ECONOMICO						
1.01.02.03	SEMINARI E CORSI DI AGGIORNAMENTO - COMUNICAZIONE	RS	550,00	550,00	0,00	550,00	0,00
3.0		CP	1.180,00	1.179,33	0,00	1.179,33	-0,67
12632 175		T	1.730,00	1.729,33	0,00	1.729,33	-0,67
SF01	DIRETTORE AREA ECONOMICO/FINANZIARIA E CONTROLLO						
1.01.02.03	PRESTAZIONI DIVERSE - MANUTENZIONE E FUNZIONAMENTO	RS	1.438,80	0,00	0,00	0,00	-1.438,80
3.0		CP	0,00	0,00	0,00	0,00	0,00
12632 185		T	1.438,80	0,00	0,00	0,00	-1.438,80
SF01	DIRETTORE AREA ECONOMICO/FINANZIARIA E CONTROLLO						
	<b>Totale Intervento 3</b>	RS	81.606,24	52.484,08	20.346,83	72.830,91	-8.775,33
		CP	96.086,00	48.128,33	47.927,43	96.055,76	-30,24
		T	177.692,24	100.612,41	68.274,26	168.886,67	-8.805,57
<b>Intervento 5</b>	<b>Trasferimenti</b>						
1.01.02.05	TRASFERIMENTO AL COMUNE DI S.GIOVANNI IN PERSICETO PER GEST. ASSOCIATA FESTIVITA' CIVILI - SEGRETERIA E AFFARI GENERALI	RS	1.240,15	1.240,15	0,00	1.240,15	0,00
5.4		CP	0,00	0,00	0,00	0,00	0,00
12272 395		T	1.240,15	1.240,15	0,00	1.240,15	0,00
SE01	DIRETTORE AREA AMMINISTRATIVA ED INNOVAZIONE						
1.01.02.05	TRASFERIMENTO UNIONE COMUNI TERRED'ACQUA PER GESTIONE ASSOCIATA AFFARE GENERALI - SEGRETERIA E AFFARI GENERALI	RS	0,00	0,00	0,00	0,00	0,00
5.4		CP	18.812,00	0,00	18.811,87	18.811,87	-0,13
12272 397		T	18.812,00	0,00	18.811,87	18.811,87	-0,13



# COMUNE DI ANZOLA DELL'EMILIA

## PROVINCIA DI BOLOGNA

### CONTO DEL BILANCIO - PARTE USCITA ANNO 2013

Codice Capitolo	DESCRIZIONE		Residui Conservati e Stanziamenti definitivi di Bilancio	Conto del tesoriere	Determinazioni Residui	Impegni	Minori residui o Economie	
				Pagamenti	Residui da riportare			
			RS	Residui (A)	Residui (B)	Residui (C)	Residui (D=B+C)	(E=D-A)
			CP	Competenza (F)	Competenza (G)	Competenza (H)	Competenza (I=G+H)	(L=I-F)
T	Totale (M)	Totale (B)	Residui al 31 Dicembre (C)	Impegni al 31 Dicembre (D=B+C)				
SE01	DIRETTORE AREA AMMINISTRATIVA ED INNOVAZIONE							
1.01.02.05	TRASFERIMENTO ALL'ASSOCIAZIONE DI COMUNI "TERRED'ACQUA" PER SERVIZIO INFORMATICO - INNOVAZIONE TECNOLOGICA	RS	246.295,16	0,00	246.295,16	246.295,16	0,00	
5.4		CP	0,00	0,00	0,00	0,00	0,00	
12372 396		T	246.295,16	0,00	246.295,16	246.295,16	0,00	
SE01	DIRETTORE AREA AMMINISTRATIVA ED INNOVAZIONE							
1.01.02.05	TRASFERIMENTO ALL'UNIONE COMUNI TERRED'ACQUA PER SERVIZIO INFORMATICO-INNOVAZIONE TECNOLOGICA	RS	38.344,97	0,00	38.344,97	38.344,97	0,00	
5.4		CP	164.388,00	42.485,27	118.853,73	161.339,00	-3.049,00	
12372 397		T	202.732,97	42.485,27	157.198,70	199.683,97	-3.049,00	
SE01	DIRETTORE AREA AMMINISTRATIVA ED INNOVAZIONE							
1.01.02.05	TRASFERIMENTO AL COMUNE DI CESENA PER CONVENZIONE SERVIZIO DISCIPLINARE E CONTENZIOSO DEL LAVORO - PERSONALE E ORGANIZZAZIONE	RS	1.400,00	1.305,00	0,00	1.305,00	-95,00	
5.4		CP	0,00	0,00	0,00	0,00	0,00	
12472 396		T	1.400,00	1.305,00	0,00	1.305,00	-95,00	
SF01	DIRETTORE AREA ECONOMICO/FINANZIARIA E CONTROLLO							
1.01.02.05	TRASFERIMENTO UNIONE COMUNI TERRED'ACQUA PER GESTIONE ASSOCIATA SERVIZIO PERSONALE-PERSONALE E ORGANIZZAZIONE	RS	25.509,76	0,00	25.509,76	25.509,76	0,00	
5.4		CP	177.000,00	44.101,35	108.580,06	152.681,41	-24.318,59	
12472 397		T	202.509,76	44.101,35	134.089,82	178.191,17	-24.318,59	
SF01	DIRETTORE AREA ECONOMICO/FINANZIARIA E CONTROLLO							
1.01.02.05	DIRITTI DI SEGRETERIA E DI ROGITO DA VERSARE ALL'AGENZIA - SEGRETERIA E AFFARI GENERALI	RS	594,55	594,55	0,00	594,55	0,00	
5.15		CP	1.400,00	171,78	149,46	321,24	-1.078,76	
12276 425		T	1.994,55	766,33	149,46	915,79	-1.078,76	
SF01	DIRETTORE AREA ECONOMICO/FINANZIARIA E CONTROLLO							
1.01.02.05	FONDO MOBILITA' SEGRETARI L. 127/97 E DPR 465/97 - SEGRETERIA E AFFARI GENERALI	RS	0,00	0,00	0,00	0,00	0,00	
5.15		CP	5.000,00	0,00	0,00	0,00	-5.000,00	
12276 426		T	5.000,00	0,00	0,00	0,00	-5.000,00	
UE01	DIRETTORE PERSONALE UNIONE ECONOMICO							
1.01.02.05	CONTRIBUTI AD ASSOCIAZIONI ED ORGANIZZAZIONI PER INIZIATIVE VARIE - SEGRETERIA E AFFARI GENERALI	RS	300,00	300,00	0,00	300,00	0,00	
5.19		CP	0,00	0,00	0,00	0,00	0,00	
12281 478		T	300,00	300,00	0,00	300,00	0,00	
SE01	DIRETTORE AREA AMMINISTRATIVA ED INNOVAZIONE							
<b>Totale Intervento 5</b>		RS	313.684,59	3.439,70	310.149,89	313.589,59	-95,00	
		CP	366.600,00	86.758,40	246.395,12	333.153,52	-33.446,48	
		T	680.284,59	90.198,10	556.545,01	646.743,11	-33.541,48	
<b>Intervento 7 Imposte e tasse</b>								
1.01.02.07	I.R.A.P. - UFFICIO RELAZIONI CON IL PUBBLICO	RS	0,00	0,00	0,00	0,00	0,00	
7.21		CP	9.565,00	9.453,16	0,00	9.453,16	-111,84	
12189 600		T	9.565,00	9.453,16	0,00	9.453,16	-111,84	
UE01	DIRETTORE PERSONALE UNIONE ECONOMICO							



# COMUNE DI ANZOLA DELL'EMILIA

## PROVINCIA DI BOLOGNA

### CONTO DEL BILANCIO - PARTE USCITA ANNO 2013

Codice Capitolo	DESCRIZIONE		Residui Conservati e Stanziamenti definitivi di Bilancio	Conto del tesoriere	Determinazioni Residui	Impegni	Minori residui o Economie
				Pagamenti	Residui da riportare		
		RS	Residui (A)	Residui (B)	Residui (C)	Residui (D=B+C)	(E=D-A)
		CP	Competenza (F)	Competenza (G)	Competenza (H)	Competenza (I=G+H)	(L=I-F)
		T	Totale (M)	Totale (B)	Residui al 31 Dicembre (C)	Impegni al 31 Dicembre (D=B+C)	
1.01.02.07		RS	1.325,20	1.325,20	0,00	1.325,20	0,00
7.21	I.R.A.P. - SEGRETERIA E AFFARI GENERALI	CP	18.699,00	17.004,12	1.694,88	18.699,00	0,00
12289 600		T	20.024,20	18.329,32	1.694,88	20.024,20	0,00
UE01	DIRETTORE PERSONALE UNIONE ECONOMICO						
1.01.02.07	I.R.A.P.LAVORO AUTONOMO OCCASIONALE E COLLABORAZIONI - SEGRETERIA E AFFARI GENERALI	RS	0,00	0,00	0,00	0,00	0,00
7.21		CP	85,00	85,00	0,00	85,00	0,00
12289 601		T	85,00	85,00	0,00	85,00	0,00
SF01	DIRETTORE AREA ECONOMICO/FINANZIARIA E CONTROLLO						
1.01.02.07		RS	2,91	2,91	0,00	2,91	0,00
7.21	I.R.A.P. - INNOVAZIONE TECNOLOGICA	CP	0,00	0,00	0,00	0,00	0,00
12389 600		T	2,91	2,91	0,00	2,91	0,00
UE01	DIRETTORE PERSONALE UNIONE ECONOMICO						
1.01.02.07		RS	0,00	0,00	0,00	0,00	0,00
7.21	I.R.A.P. - COMUNICAZIONE	CP	4.237,00	4.218,84	0,00	4.218,84	-18,16
12689 600		T	4.237,00	4.218,84	0,00	4.218,84	-18,16
UE01	DIRETTORE PERSONALE UNIONE ECONOMICO						
1.01.02.07		RS	0,00	0,00	0,00	0,00	0,00
7.29	IMPOSTE DI REGISTRO - SEGRETERIA E AFFARI GENERALI	CP	500,00	355,84	0,00	355,84	-144,16
12295 611		T	500,00	355,84	0,00	355,84	-144,16
SE01	DIRETTORE AREA AMMINISTRATIVA ED INNOVAZIONE						
		RS	1.328,11	1.328,11	0,00	1.328,11	0,00
	<b>Totale Intervento 7</b>	CP	33.086,00	31.116,96	1.694,88	32.811,84	-274,16
		T	34.414,11	32.445,07	1.694,88	34.139,95	-274,16
		RS	417.792,33	75.816,54	332.315,46	408.132,00	-9.660,33
	<b>Totale Servizio 2</b>	CP	1.044.662,00	688.321,67	314.127,31	1.002.448,98	-42.213,02
		T	1.462.454,33	764.138,21	646.442,77	1.410.580,98	-51.873,35
Servizio 3	Gestione economica, finanziaria, programmazione, provveditorato e controllo di gestione						
Intervento 1	Personale						
1.01.03.01	RETRIBUZIONI AL PERSONALE A TEMPO INDETERMINATO - BILANCIO E SISTEMA DI CONTROLLO	RS	3.304,23	3.180,00	124,23	3.304,23	0,00
1.20		CP	152.485,00	149.253,30	3.231,70	152.485,00	0,00
13110 1		T	155.789,23	152.433,30	3.355,93	155.789,23	0,00
UE01	DIRETTORE PERSONALE UNIONE ECONOMICO						
1.01.03.01		RS	983,03	983,03	0,00	983,03	0,00
1.21	ONERI PREV.LI E ASS.LI A CARICO COMUNE - BILANCIO E SISTEMA DI CONTROLLO	CP	42.679,00	41.372,95	1.000,00	42.372,95	-306,05
13111 5		T	43.662,03	42.355,98	1.000,00	43.355,98	-306,05
UE01	DIRETTORE PERSONALE UNIONE ECONOMICO						
		RS	4.287,26	4.163,03	124,23	4.287,26	0,00
	<b>Totale Intervento 1</b>	CP	195.164,00	190.626,25	4.231,70	194.857,95	-306,05
		T	199.451,26	194.789,28	4.355,93	199.145,21	-306,05



# COMUNE DI ANZOLA DELL'EMILIA

## PROVINCIA DI BOLOGNA

### CONTO DEL BILANCIO - PARTE USCITA ANNO 2013

Codice Capitolo	DESCRIZIONE		Residui Conservati e Stanziamenti definitivi di Bilancio	Conto del tesoriere	Determinazioni Residui	Impegni	Minori residui o Economie
				Pagamenti	Residui da riportare		
		RS	Residui (A)	Residui (B)	Residui (C)	Residui (D=B+C)	(E=D-A)
		CP	Competenza (F)	Competenza (G)	Competenza (H)	Competenza (I=G+H)	(L=I-F)
		T	Totale (M)	Totale (B)	Residui al 31 Dicembre (C)	Impegni al 31 Dicembre (D=B+C)	
<b>Intervento 3 Prestazioni di servizi</b>							
1.01.03.03	SEMINARI E CORSI DI AGGIORNAMENTO PER IL PERSONALE - BILANCIO E SISTEMA DI CONTROLLO	RS	1.155,00	1.155,00	0,00	1.155,00	0,00
3.0		CP	4.115,00	2.363,09	1.746,20	4.109,29	-5,71
13132 175		T	5.270,00	3.518,09	1.746,20	5.264,29	-5,71
SF01	DIRETTORE AREA ECONOMICO/FINANZIARIA E CONTROLLO						
1.01.03.03	PRESTAZIONI DIVERSE - BILANCIO E SISTEMA DI CONTROLLO	RS	364,94	364,94	0,00	364,94	0,00
3.0		CP	1.000,00	874,59	0,00	874,59	-125,41
13132 185		T	1.364,94	1.239,53	0,00	1.239,53	-125,41
SF01	DIRETTORE AREA ECONOMICO/FINANZIARIA E CONTROLLO						
1.01.03.03	PUBBLICAZIONI PER GARE ED INCARICHI - BILANCIO E SISTEMA DI CONTROLLO	RS	1.030,00	182,14	0,00	182,14	-847,86
3.0		CP	1.631,00	0,00	30,00	30,00	-1.601,00
13136 240		T	2.661,00	182,14	30,00	212,14	-2.448,86
SF01	DIRETTORE AREA ECONOMICO/FINANZIARIA E CONTROLLO						
1.01.03.03	INCARICHI PER LITI E ARBITRAGGI (PATROCINIO LEGALE) - BILANCIO E SISTEMA DI CONTROLLO	RS	7.847,03	0,00	7.847,03	7.847,03	0,00
3.0		CP	3.000,00	628,00	2.372,00	3.000,00	0,00
13137 251		T	10.847,03	628,00	10.219,03	10.847,03	0,00
SF01	DIRETTORE AREA ECONOMICO/FINANZIARIA E CONTROLLO						
<b>Totale Intervento 3</b>		RS	10.396,97	1.702,08	7.847,03	9.549,11	-847,86
		CP	9.746,00	3.865,68	4.148,20	8.013,88	-1.732,12
		T	20.142,97	5.567,76	11.995,23	17.562,99	-2.579,98
<b>Intervento 7 Imposte e tasse</b>							
1.01.03.07	I.R.A.P. - BILANCIO E SISTEMA DI CONTROLLO	RS	299,08	299,08	0,00	299,08	0,00
7.21		CP	12.829,00	12.512,79	316,21	12.829,00	0,00
13189 600		T	13.128,08	12.811,87	316,21	13.128,08	0,00
UE01	DIRETTORE PERSONALE UNIONE ECONOMICO						
<b>Totale Intervento 7</b>		RS	299,08	299,08	0,00	299,08	0,00
		CP	12.829,00	12.512,79	316,21	12.829,00	0,00
		T	13.128,08	12.811,87	316,21	13.128,08	0,00
<b>Totale Servizio 3</b>		RS	14.983,31	6.164,19	7.971,26	14.135,45	-847,86
		CP	217.739,00	207.004,72	8.696,11	215.700,83	-2.038,17
		T	232.722,31	213.168,91	16.667,37	229.836,28	-2.886,03
<b>Servizio 4 Gestione delle entrate tributarie e servizi fiscali</b>							
<b>Intervento 1 Personale</b>							
1.01.04.01	RETRIBUZIONI AL PERSONALE A TEMPO INDETERMINATO - GESTIONE ENTRATE TRIBUTARIE E SERVIZI FISCALI	RS	0,00	0,00	0,00	0,00	0,00
1.20		CP	67.316,00	67.313,28	0,00	67.313,28	-2,72
14110 1		T	67.316,00	67.313,28	0,00	67.313,28	-2,72
UE01	DIRETTORE PERSONALE UNIONE ECONOMICO						



# COMUNE DI ANZOLA DELL'EMILIA

## PROVINCIA DI BOLOGNA

### CONTO DEL BILANCIO - PARTE USCITA ANNO 2013

Codice Capitolo	DESCRIZIONE		Residui Conservati e Stanziamenti definitivi di Bilancio	Conto del tesoriere	Determinazioni Residui	Impegni	Minori residui o Economie
				Pagamenti	Residui da riportare		
		RS	Residui (A)	Residui (B)	Residui (C)	Residui (D=B+C)	(E=D-A)
		CP	Competenza (F)	Competenza (G)	Competenza (H)	Competenza (I=G+H)	(L=I-F)
		T	Totale (M)	Totale (B)	Residui al 31 Dicembre (C)	Impegni al 31 Dicembre (D=B+C)	
1.01.04.01		RS	0,00	0,00	0,00	0,00	0,00
1.21	ONERI PREV.LI E ASS.LI A CARICO COMUNE - GESTIONE ENTRATE TRIBUTARIE E SERVIZI FISCALI	CP	19.334,00	19.334,00	0,00	19.334,00	0,00
14111 5		T	19.334,00	19.334,00	0,00	19.334,00	0,00
UE01	DIRETTORE PERSONALE UNIONE ECONOMICO						
<b>Totale Intervento 1</b>		RS	0,00	0,00	0,00	0,00	0,00
		CP	86.650,00	86.647,28	0,00	86.647,28	-2,72
		T	86.650,00	86.647,28	0,00	86.647,28	-2,72
<b>Intervento 3 Prestazioni di servizi</b>							
1.01.04.03	SEMINARI E CORSI DI AGGIORNAMENTO - GESTIONE DELLE ENTRATE TRIBUTARIE E SERVIZI FISCALI	RS	1.035,00	330,00	705,00	1.035,00	0,00
3.0		CP	606,00	606,00	0,00	606,00	0,00
14132 175		T	1.641,00	936,00	705,00	1.641,00	0,00
SF01	DIRETTORE AREA ECONOMICO/FINANZIARIA E CONTROLLO						
1.01.04.03	SPESE PER LA RISCOSSIONE DEI TRIBUTI - GESTIONE DELLE ENTRATE TRIBUTARIE E SERVIZI FISCALI	RS	10.103,27	4.248,06	5.855,21	10.103,27	0,00
3.0		CP	6.000,00	2.468,36	1.177,37	3.645,73	-2.354,27
14132 180		T	16.103,27	6.716,42	7.032,58	13.749,00	-2.354,27
SF01	DIRETTORE AREA ECONOMICO/FINANZIARIA E CONTROLLO						
1.01.04.03	SPESE PER NOTIFICA ATTI - GESTIONE ENTRATE TRIBUTARIE E SERVIZI FISCALI	RS	0,00	0,00	0,00	0,00	0,00
3.0		CP	200,00	0,00	0,00	0,00	-200,00
14132 183		T	200,00	0,00	0,00	0,00	-200,00
SF01	DIRETTORE AREA ECONOMICO/FINANZIARIA E CONTROLLO						
<b>Totale Intervento 3</b>		RS	11.138,27	4.578,06	6.560,21	11.138,27	0,00
		CP	6.806,00	3.074,36	1.177,37	4.251,73	-2.554,27
		T	17.944,27	7.652,42	7.737,58	15.390,00	-2.554,27
<b>Intervento 5 Trasferimenti</b>							
1.01.04.05	TRASFERIMENTO ALLA PROVINCIA QUOTA TARIFFA AMBIENTALE ANNI PREGRESSI - GESTIONE ENTRATE TRIBUTARIE E SERVIZI FISCALI	RS	20,71	0,00	20,71	20,71	0,00
5.3		CP	0,00	0,00	0,00	0,00	0,00
14171 392		T	20,71	0,00	20,71	20,71	0,00
SF01	DIRETTORE AREA ECONOMICO/FINANZIARIA E CONTROLLO						
1.01.04.05	CONTRIBUTO FONDAZIONE IFEL PER RISCOSSIONE ICI - GESTIONE ENTRATE TRIBUTARIE E SERVIZI FISCALI	RS	4.158,65	2.826,43	183,55	3.009,98	-1.148,67
5.15		CP	4.000,00	0,00	2.874,56	2.874,56	-1.125,44
14179 450		T	8.158,65	2.826,43	3.058,11	5.884,54	-2.274,11
SF01	DIRETTORE AREA ECONOMICO/FINANZIARIA E CONTROLLO						
1.01.04.05	QUOTA ADESIONE A.N.U.T.E.L. - GESTIONE ENTRATE TRIBUTARIE E SERVIZI FISCALI	RS	0,00	0,00	0,00	0,00	0,00
5.18		CP	900,00	900,00	0,00	900,00	0,00
14179 451		T	900,00	900,00	0,00	900,00	0,00
SF01	DIRETTORE AREA ECONOMICO/FINANZIARIA E CONTROLLO						
<b>Totale Intervento 5</b>		RS	4.179,36	2.826,43	204,26	3.030,69	-1.148,67
		CP	4.900,00	900,00	2.874,56	3.774,56	-1.125,44
		T	9.079,36	3.726,43	3.078,82	6.805,25	-2.274,11



# COMUNE DI ANZOLA DELL'EMILIA

## PROVINCIA DI BOLOGNA

### CONTO DEL BILANCIO - PARTE USCITA ANNO 2013

Codice Capitolo	DESCRIZIONE		Residui Conservati e Stanziamenti definitivi di Bilancio	Conto del tesoriere	Determinazioni Residui	Impegni	Minori residui o Economie
				Pagamenti	Residui da riportare		
		RS	Residui (A)	Residui (B)	Residui (C)	Residui (D=B+C)	(E=D-A)
		CP	Competenza (F)	Competenza (G)	Competenza (H)	Competenza (I=G+H)	(L=I-F)
		T	Totale (M)	Totale (B)	Residui al 31 Dicembre (C)	Impegni al 31 Dicembre (D=B+C)	
<b>Intervento 7 Imposte e tasse</b>							
1.01.04.07	I.R.A.P. - GESTIONE DELLE ENTRATE TRIBUTARIE E SERVIZI FISCALI	RS	0,00	0,00	0,00	0,00	0,00
7.21		CP	5.746,00	5.697,79	0,00	5.697,79	-48,21
14189 600		T	5.746,00	5.697,79	0,00	5.697,79	-48,21
UE01	DIRETTORE PERSONALE UNIONE ECONOMICO						
<b>Totale Intervento 7</b>							
		RS	0,00	0,00	0,00	0,00	0,00
		CP	5.746,00	5.697,79	0,00	5.697,79	-48,21
		T	5.746,00	5.697,79	0,00	5.697,79	-48,21
<b>Intervento 8 Oneri straordinari della gestione corrente</b>							
1.01.04.08	RESTITUZIONE ENTRATE TRIBUTARIE DIVERSE NON DOVUTE - GESTIONE ENTRATE TRIBUTARIE E SERVIZI FISCALI	RS	24.000,00	14.415,00	9.585,00	24.000,00	0,00
8.0		CP	10.358,00	0,00	10.358,00	10.358,00	0,00
14196 620		T	34.358,00	14.415,00	19.943,00	34.358,00	0,00
SF01	DIRETTORE AREA ECONOMICO/FINANZIARIA E CONTROLLO						
1.01.04.08	RIMBORSO QUOTE I.C.I. NON DOVUTE - GESTIONE ENTRATE TRIBUTARIE E SERVIZI FISCALI	RS	31.072,57	31.072,57	0,00	31.072,57	0,00
8.0		CP	9.000,00	1.556,43	7.443,57	9.000,00	0,00
14196 621		T	40.072,57	32.629,00	7.443,57	40.072,57	0,00
SF01	DIRETTORE AREA ECONOMICO/FINANZIARIA E CONTROLLO						
1.01.04.08	RIMBORSO QUOTE INESIGIBILI DI TRIBUTI COMUNALI - GESTIONE ENTRATE TRIB.E SERVIZI FISCALI	RS	18.431,41	0,00	18.431,41	18.431,41	0,00
8.0		CP	1.000,00	0,00	0,00	0,00	-1.000,00
14196 631		T	19.431,41	0,00	18.431,41	18.431,41	-1.000,00
SF01	DIRETTORE AREA ECONOMICO/FINANZIARIA E CONTROLLO						
<b>Totale Intervento 8</b>							
		RS	73.503,98	45.487,57	28.016,41	73.503,98	0,00
		CP	20.358,00	1.556,43	17.801,57	19.358,00	-1.000,00
		T	93.861,98	47.044,00	45.817,98	92.861,98	-1.000,00
<b>Totale Servizio 4</b>							
		RS	88.821,61	52.892,06	34.780,88	87.672,94	-1.148,67
		CP	124.460,00	97.875,86	21.853,50	119.729,36	-4.730,64
		T	213.281,61	150.767,92	56.634,38	207.402,30	-5.879,31
<b>Servizio 5 Gestione dei beni demaniali e patrimoniali</b>							
<b>Intervento 1 Personale</b>							
1.01.05.01	RETRIBUZIONE AL PERSONALE A TEMPO INDETERMINATO - MAGAZZINO - MANUTENZIONE BENI DEMANIALI E PATRIMONIALI	RS	0,00	0,00	0,00	0,00	0,00
1.20		CP	44.775,00	44.774,65	0,00	44.774,65	-0,35
15110 1		T	44.775,00	44.774,65	0,00	44.774,65	-0,35
UE01	DIRETTORE PERSONALE UNIONE ECONOMICO						
1.01.05.01	CONTRIBUTI PREVIDENZIALI ED ASSISTENZIALI A CARICO COMUNE - MAGAZZINO - MANUTENZIONE BENI DEMANIALI E PATRIMONIALI	RS	0,00	0,00	0,00	0,00	0,00
1.21		CP	13.400,00	13.350,00	0,00	13.350,00	-50,00
15111 5		T	13.400,00	13.350,00	0,00	13.350,00	-50,00
UE01	DIRETTORE PERSONALE UNIONE ECONOMICO						



# COMUNE DI ANZOLA DELL'EMILIA

## PROVINCIA DI BOLOGNA

### CONTO DEL BILANCIO - PARTE USCITA ANNO 2013

Codice Capitolo	DESCRIZIONE		Residui Conservati e Stanziamenti definitivi di Bilancio	Conto del tesoriere	Determinazioni Residui	Impegni	Minori residui o Economie
				Pagamenti	Residui da riportare		
		RS	Residui (A)	Residui (B)	Residui (C)	Residui (D=B+C)	(E=D-A)
		CP	Competenza (F)	Competenza (G)	Competenza (H)	Competenza (I=G+H)	(L=I-F)
		T	Totale (M)	Totale (B)	Residui al 31 Dicembre (C)	Impegni al 31 Dicembre (D=B+C)	
	<b>Totale Intervento 1</b>	RS	0,00	0,00	0,00	0,00	0,00
		CP	58.175,00	58.124,65	0,00	58.124,65	-50,35
		T	58.175,00	58.124,65	0,00	58.124,65	-50,35
<b>Intervento 2 Acquisto di beni di consumo e/o di materie prime</b>							
1.01.05.02	VESTIARIO PERSONALE - MAGAZZINO - MANUTENZIONE BENI DEMANIALI E PATRIMONIALI	RS	2.800,00	0,00	2.400,00	2.400,00	-400,00
2.0		CP	2.400,00	0,00	1.000,00	1.000,00	-1.400,00
15120 55		T	5.200,00	0,00	3.400,00	3.400,00	-1.800,00
SF01	DIRETTORE AREA ECONOMICO/FINANZIARIA E CONTROLLO						
1.01.05.02	CARBURANTE AUTOMEZZI - MAGAZZINO - MANUTENZIONE BENI DEMANIALI E PATRIMONIALI	RS	1.270,07	1.265,72	0,00	1.265,72	-4,35
2.0		CP	2.500,00	723,41	1.776,59	2.500,00	0,00
15120 59		T	3.770,07	1.989,13	1.776,59	3.765,72	-4,35
ST01	DIRETTORE AREA TECNICA						
1.01.05.02	PRODOTTI DI PULIZIA E IGIENE AMBIENTALE - MAGAZZINO - MANUTENZIONE BENI DEMANIALI E PATRIMONIALI	RS	0,00	0,00	0,00	0,00	0,00
2.0		CP	1.000,00	700,00	298,68	998,68	-1,32
15120 60		T	1.000,00	700,00	298,68	998,68	-1,32
SF01	DIRETTORE AREA ECONOMICO/FINANZIARIA E CONTROLLO						
1.01.05.02	SPESE MANTENIMENTO MAGAZZINO COMUNALE - MAGAZZINO - MANUTENZIONE BENI DEMANIALI E PATRIMONIALI	RS	1.300,00	1.000,00	0,00	1.000,00	-300,00
2.0		CP	2.000,00	0,00	1.500,00	1.500,00	-500,00
15120 67		T	3.300,00	1.000,00	1.500,00	2.500,00	-800,00
ST01	DIRETTORE AREA TECNICA						
1.01.05.02	ACQUISTI PER MANUTENZIONE IMMOBILI DIVERSI - MAGAZZINO - MANUTENZIONE BENI DEMANIALI E PATRIMONIALI	RS	200,54	200,54	0,00	200,54	0,00
2.0		CP	1.800,00	0,00	0,00	0,00	-1.800,00
15122 91		T	2.000,54	200,54	0,00	200,54	-1.800,00
ST01	DIRETTORE AREA TECNICA						
1.01.05.02	ACQUISTI PER MANUTENZIONE MAGAZZINO COMUNALE - MAGAZZINO - MANUTENZIONE BENI DEMANIALI E PATRIMONIALI	RS	2.473,23	2.425,28	0,00	2.425,28	-47,95
2.0		CP	2.700,00	256,00	81,96	337,96	-2.362,04
15122 92		T	5.173,23	2.681,28	81,96	2.763,24	-2.409,99
ST01	DIRETTORE AREA TECNICA						
1.01.05.02	ACQUISTI PER MANUTENZIONE AUTOMEZZI - MAGAZZINO - MANUTENZIONE BENI DEMANIALI E PATRIMONIALI	RS	400,00	258,84	141,02	399,86	-0,14
2.0		CP	400,00	0,00	400,00	400,00	0,00
15122 93		T	800,00	258,84	541,02	799,86	-0,14
ST01	DIRETTORE AREA TECNICA						
	<b>Totale Intervento 2</b>	RS	8.443,84	5.150,38	2.541,02	7.691,40	-752,44
		CP	12.800,00	1.679,41	5.057,23	6.736,64	-6.063,36
		T	21.243,84	6.829,79	7.598,25	14.428,04	-6.815,80
<b>Intervento 3 Prestazioni di servizi</b>							
1.01.05.03	PULIZIA LOCALI MAGAZZINO COMUNALE - MAGAZZINO - MANUTENZIONE BENI DEMANIALI E PATRIMONIALI	RS	580,79	562,22	0,00	562,22	-18,57
3.0		CP	2.962,00	2.463,21	496,24	2.959,45	-2,55
15131 121		T	3.542,79	3.025,43	496,24	3.521,67	-21,12



# COMUNE DI ANZOLA DELL'EMILIA

## PROVINCIA DI BOLOGNA

### CONTO DEL BILANCIO - PARTE USCITA ANNO 2013

Codice Capitolo	DESCRIZIONE		Residui Conservati e Stanziamenti definitivi di Bilancio	Conto del tesoriere	Determinazioni Residui	Impegni	Minori residui o Economie
				Pagamenti	Residui da riportare		
		RS	Residui (A)	Residui (B)	Residui (C)	Residui (D=B+C)	(E=D-A)
		CP	Competenza (F)	Competenza (G)	Competenza (H)	Competenza (I=G+H)	(L=I-F)
		T	Totale (M)	Totale (B)	Residui al 31 Dicembre (C)	Impegni al 31 Dicembre (D=B+C)	
ST01	DIRETTORE AREA TECNICA						
1.01.05.03	GESTIONE CALORE ED ENERGIA ELETTRICA - MAGAZZINO -	RS	0,00	0,00	0,00	0,00	0,00
3.0	MANUTENZIONE BENI DEMANIALI E PATRIMONIALI	CP	23.500,00	21.500,00	2.000,00	23.500,00	0,00
15131 127		T	23.500,00	21.500,00	2.000,00	23.500,00	0,00
ST01	DIRETTORE AREA TECNICA						
1.01.05.03	SPESE PER LA RISCOSSIONE DEL CANONE PER	RS	650,98	650,98	0,00	650,98	0,00
3.0	L'OCCUPAZIONE DI SPAZI ED AREE PUBBLICHE -	CP	18.500,00	17.117,40	1.382,60	18.500,00	0,00
15132 180	CONCESSIONE E LOCAZIONE	T	19.150,98	17.768,38	1.382,60	19.150,98	0,00
ST01	DIRETTORE AREA TECNICA						
1.01.05.03	SPESE PER GESTIONE	RS	2.000,00	1.478,13	521,87	2.000,00	0,00
3.0	MAGAZZINO COMUNALE -	CP	1.800,00	0,00	1.766,00	1.766,00	-34,00
15132 187	MAGAZZINO - MANUTENZIONE BENI DEMANIALI E PATRIMONIALI	T	3.800,00	1.478,13	2.287,87	3.766,00	-34,00
ST01	DIRETTORE AREA TECNICA						
1.01.05.03	MANUTENZIONI AUTOMEZZI -	RS	2.500,00	2.499,86	0,00	2.499,86	-0,14
3.0	MAGAZZINO - MANUTENZIONE BENI DEMANIALI E PATRIMONIALI	CP	2.200,00	2.200,00	0,00	2.200,00	0,00
15133 300		T	4.700,00	4.699,86	0,00	4.699,86	-0,14
ST01	DIRETTORE AREA TECNICA						
1.01.05.03	MANUTENZIONE EDIFICIO	RS	4.000,00	3.242,00	758,00	4.000,00	0,00
3.0	MAGAZZINO COMUNALE -	CP	3.000,00	1.500,00	1.500,00	3.000,00	0,00
15134 319	MAGAZZINO - MANUTENZIONE BENI DEMANIALI E PATRIMONIALI	T	7.000,00	4.742,00	2.258,00	7.000,00	0,00
ST01	DIRETTORE AREA TECNICA						
1.01.05.03	MANUTENZIONE IMMOBILI	RS	2.500,00	2.088,50	400,00	2.488,50	-11,50
3.0	DIVERSI - MAGAZZINO -	CP	1.000,00	278,30	690,09	968,39	-31,61
15134 320	MANUTENZIONE BENI DEMANIALI E PATRIMONIALI	T	3.500,00	2.366,80	1.090,09	3.456,89	-43,11
ST01	DIRETTORE AREA TECNICA						
1.01.05.03	ASSICURAZIONE AUTOMEZZI -	RS	0,00	0,00	0,00	0,00	0,00
3.0	MAGAZZINO - MANUTENZIONE BENI DEMANIALI E PATRIMONIALI	CP	1.250,00	1.241,68	0,00	1.241,68	-8,32
15135 152		T	1.250,00	1.241,68	0,00	1.241,68	-8,32
SF01	DIRETTORE AREA ECONOMICO/FINANZIARIA E CONTROLLO						
1.01.05.03	GAS METANO LOCALI VIA	RS	2.049,50	1.517,04	0,00	1.517,04	-532,46
3.0	GRAMSCI- CONCESSIONE E LOCAZIONE BENI DEMANIALI E PATRIMONIALI	CP	3.800,00	1.655,73	2.144,27	3.800,00	0,00
15138 350		T	5.849,50	3.172,77	2.144,27	5.317,04	-532,46
ST01	DIRETTORE AREA TECNICA						
1.01.05.03	TELEFONO LOCALI VIA GRAMSCI	RS	0,00	0,00	0,00	0,00	0,00
3.0	- CONCESSIONE E LOCAZIONE BENI DEMANIALI E PATRIMONIALI	CP	500,00	351,66	0,00	351,66	-148,34
15138 351		T	500,00	351,66	0,00	351,66	-148,34
SS01	DIRETTORE AREA SERVIZI ALLA PERSONA						





# COMUNE DI ANZOLA DELL'EMILIA

## PROVINCIA DI BOLOGNA

### CONTO DEL BILANCIO - PARTE USCITA ANNO 2013

Codice Capitolo	DESCRIZIONE		Residui Conservati e Stanziamenti definitivi di Bilancio	Conto del tesoriere	Determinazioni Residui	Impegni	Minori residui o Economie
				Pagamenti	Residui da riportare		
		RS	Residui (A)	Residui (B)	Residui (C)	Residui (D=B+C)	(E=D-A)
		CP	Competenza (F)	Competenza (G)	Competenza (H)	Competenza (I=G+H)	(L=I-F)
		T	Totale (M)	Totale (B)	Residui al 31 Dicembre (C)	Impegni al 31 Dicembre (D=B+C)	
1.01.05.03	ENERGIA ELETTRICA LOCALI VIA GRAMSCI - CONCESSIONE E	RS	3.137,25	3.137,25	0,00	3.137,25	0,00
3.0	LOCAZIONE BENI DEMANIALI E	CP	6.000,00	3.030,22	2.969,78	6.000,00	0,00
15138 352	PATRIMONIALI	T	9.137,25	6.167,47	2.969,78	9.137,25	0,00
ST01	DIRETTORE AREA TECNICA						
1.01.05.03	ACQUA LOCALI VIA GRAMSCI -	RS	1.116,21	192,72	0,00	192,72	-923,49
3.0	CONCESSIONE E LOCAZIONE	CP	2.050,00	995,25	580,98	1.576,23	-473,77
15138 353	BENI DEMANIALI E PATRIMONIALI	T	3.166,21	1.187,97	580,98	1.768,95	-1.397,26
ST01	DIRETTORE AREA TECNICA						
1.01.05.03	SPESE CONDOMINIALI -	RS	1.700,79	1.315,98	0,00	1.315,98	-384,81
3.0	CONCESSIONE E LOCAZIONE	CP	2.946,00	2.760,73	184,42	2.945,15	-0,85
15138 357	BENI DEMANIALI E PATRIMONIALI	T	4.646,79	4.076,71	184,42	4.261,13	-385,66
ST01	DIRETTORE AREA TECNICA						
1.01.05.03	TELEFONO MAGAZZINO	RS	152,88	0,00	0,00	0,00	-152,88
3.0	COMUNALE - MAGAZZINO -	CP	800,00	537,07	0,00	537,07	-262,93
15139 351	MANUTENZIONE BENI DEMANIALI E PATRIMONIALI	T	952,88	537,07	0,00	537,07	-415,81
ST01	DIRETTORE AREA TECNICA						
1.01.05.03	ACQUA MAGAZZINO COMUNALE	RS	1.340,00	0,00	0,00	0,00	-1.340,00
3.0	- MAGAZZINO - MANUTENZIONE	CP	2.000,00	829,45	1.170,55	2.000,00	0,00
15139 353	BENI DEMANIALI E PATRIMONIALI	T	3.340,00	829,45	1.170,55	2.000,00	-1.340,00
ST01	DIRETTORE AREA TECNICA						
1.01.05.03	PULIZIA LOCALI - CONCESSIONE	RS	103,96	100,68	0,00	100,68	-3,28
3.0	E LOCAZIONE BENI DEMANIALI E	CP	1.268,00	1.041,06	226,26	1.267,32	-0,68
15331 121	PATRIMONIALI	T	1.371,96	1.141,74	226,26	1.368,00	-3,96
ST01	DIRETTORE AREA TECNICA						
<b>Totale Intervento 3</b>		RS	21.832,36	16.785,36	1.679,87	18.465,23	-3.367,13
		CP	73.576,00	57.501,76	15.111,19	72.612,95	-963,05
		T	95.408,36	74.287,12	16.791,06	91.078,18	-4.330,18
<b>Intervento 4 Utilizzo di beni di terzi</b>							
1.01.05.04	CANONI DIVERSI - CONCESSIONE	RS	2.379,35	2.379,35	0,00	2.379,35	0,00
4.0	E LOCAZIONE BENI DEMANIALI E	CP	5.200,00	4.812,81	0,00	4.812,81	-387,19
15169 376	PATRIMONIALI	T	7.579,35	7.192,16	0,00	7.192,16	-387,19
ST01	DIRETTORE AREA TECNICA						
<b>Totale Intervento 4</b>		RS	2.379,35	2.379,35	0,00	2.379,35	0,00
		CP	5.200,00	4.812,81	0,00	4.812,81	-387,19
		T	7.579,35	7.192,16	0,00	7.192,16	-387,19
<b>Intervento 7 Imposte e tasse</b>							
1.01.05.07	I.R.A.P. - MAGAZZINO -	RS	0,00	0,00	0,00	0,00	0,00
7.21	MANUTNZIONE BENI DEMANIALI E	CP	3.841,00	3.811,99	0,00	3.811,99	-29,01
15189 600	PATRIMONIALI	T	3.841,00	3.811,99	0,00	3.811,99	-29,01



# COMUNE DI ANZOLA DELL'EMILIA

## PROVINCIA DI BOLOGNA

### CONTO DEL BILANCIO - PARTE USCITA ANNO 2013

Codice Capitolo	DESCRIZIONE		Residui Conservati e Stanziamenti definitivi di Bilancio	Conto del tesoriere	Determinazioni Residui	Impegni	Minori residui o Economie
				Pagamenti	Residui da riportare		
		RS	Residui (A)	Residui (B)	Residui (C)	Residui (D=B+C)	(E=D-A)
		CP	Competenza (F)	Competenza (G)	Competenza (H)	Competenza (I=G+H)	(L=I-F)
		T	Totale (M)	Totale (B)	Residui al 31 Dicembre (C)	Impegni al 31 Dicembre (D=B+C)	
UE01	DIRETTORE PERSONALE UNIONE ECONOMICO						
1.01.05.07	IMPOSTE DI REGISTRO - CONCESSIONE E LOCAZIONE BENI DEMANIALI E PATRIMONIALI	RS	0,00	0,00	0,00	0,00	0,00
7.29		CP	4.000,00	1.657,16	0,00	1.657,16	-2.342,84
15193 611		T	4.000,00	1.657,16	0,00	1.657,16	-2.342,84
ST01	DIRETTORE AREA TECNICA						
1.01.05.07	IMPOSTE DI REGISTRO - CONCESSIONE E LOCAZIONE BENI DEMANIALI E PATRIMONIALI	RS	0,00	0,00	0,00	0,00	0,00
7.29		CP	1.800,00	1.399,43	48,57	1.448,00	-352,00
15194 611		T	1.800,00	1.399,43	48,57	1.448,00	-352,00
ST01	DIRETTORE AREA TECNICA						
1.01.05.07	IMPOSTE DI REGISTRO - CONCESSIONE E LOCAZIONE BENI DEMANIALI E PATRIMONIALI	RS	0,00	0,00	0,00	0,00	0,00
7.29		CP	200,00	106,00	0,00	106,00	-94,00
15195 611		T	200,00	106,00	0,00	106,00	-94,00
SS01	DIRETTORE AREA SERVIZI ALLA PERSONA						
1.01.05.07	TASSE DI PROPRIETA' - MAGAZZINO - MANUTENZIONE BENI DEMANIALI E PATRIMONIALI	RS	0,00	0,00	0,00	0,00	0,00
7.29		CP	152,00	151,59	0,00	151,59	-0,41
15196 614		T	152,00	151,59	0,00	151,59	-0,41
SF01	DIRETTORE AREA ECONOMICO/FINANZIARIA E CONTROLLO						
<b>Totale Intervento 7</b>		RS	0,00	0,00	0,00	0,00	0,00
		CP	9.993,00	7.126,17	48,57	7.174,74	-2.818,26
		T	9.993,00	7.126,17	48,57	7.174,74	-2.818,26
<b>Totale Servizio 5</b>		RS	32.655,55	24.315,09	4.220,89	28.535,98	-4.119,57
		CP	159.744,00	129.244,80	20.216,99	149.461,79	-10.282,21
		T	192.399,55	153.559,89	24.437,88	177.997,77	-14.401,78
<b>Servizio 6</b>	<b>Ufficio tecnico</b>						
<b>Intervento 1</b>	<b>Personale</b>						
1.01.06.01	RETRIBUZIONI AL PERSONALE A TEMPO INDETERMINATO - UFFICIO TECNICO	RS	0,00	0,00	0,00	0,00	0,00
1.20		CP	89.946,00	88.158,41	1.787,59	89.946,00	0,00
16110 1		T	89.946,00	88.158,41	1.787,59	89.946,00	0,00
UE01	DIRETTORE PERSONALE UNIONE ECONOMICO						
1.01.06.01	RETRIBUZIONI AL PERSONALE A TEMPO DETERMINATO - UFFICIO TECNICO	RS	4.724,39	4.530,00	0,00	4.530,00	-194,39
1.20		CP	62.648,00	57.921,76	4.726,24	62.648,00	0,00
16110 2		T	67.372,39	62.451,76	4.726,24	67.178,00	-194,39
UE01	DIRETTORE PERSONALE UNIONE ECONOMICO						
1.01.06.01	ONERI PREV.LI E ASS.LI A CARICO COMUNE - UFFICIO TECNICO	RS	1.324,66	1.324,66	0,00	1.324,66	0,00
1.21		CP	46.503,00	44.704,82	1.798,18	46.503,00	0,00
16111 5		T	47.827,66	46.029,48	1.798,18	47.827,66	0,00
UE01	DIRETTORE PERSONALE UNIONE ECONOMICO						



# COMUNE DI ANZOLA DELL'EMILIA

## PROVINCIA DI BOLOGNA

### CONTO DEL BILANCIO - PARTE USCITA ANNO 2013

Codice Capitolo	DESCRIZIONE		Residui Conservati e Stanziamenti definitivi di Bilancio	Conto del tesoriere	Determinazioni Residui	Impegni	Minori residui o Economie
				Pagamenti	Residui da riportare		
		RS	Residui (A)	Residui (B)	Residui (C)	Residui (D=B+C)	(E=D-A)
		CP	Competenza (F)	Competenza (G)	Competenza (H)	Competenza (I=G+H)	(L=I-F)
		T	Totale (M)	Totale (B)	Residui al 31 Dicembre (C)	Impegni al 31 Dicembre (D=B+C)	
	<b>Totale Intervento 1</b>	RS	6.049,05	5.854,66	0,00	5.854,66	-194,39
		CP	199.097,00	190.784,99	8.312,01	199.097,00	0,00
		T	205.146,05	196.639,65	8.312,01	204.951,66	-194,39
<b>Intervento 2 Acquisto di beni di consumo e/o di materie prime</b>							
1.01.06.02		RS	0,00	0,00	0,00	0,00	0,00
2.0	VESTIARIO PERSONALE - UFFICIO TECNICO	CP	800,00	0,00	0,00	0,00	-800,00
16120 55		T	800,00	0,00	0,00	0,00	-800,00
SF01	DIRETTORE AREA ECONOMICO/FINANZIARIA E CONTROLLO						
1.01.06.02		RS	237,24	237,24	0,00	237,24	0,00
2.0	CARBURANTE AUTOMEZZI - UFFICIO TECNICO	CP	2.682,00	1.992,32	205,82	2.198,14	-483,86
16120 59		T	2.919,24	2.229,56	205,82	2.435,38	-483,86
ST01	DIRETTORE AREA TECNICA						
1.01.06.02		RS	1.918,23	1.916,45	0,00	1.916,45	-1,78
2.0	STAMPATI E MATERIALI DI CANCELLERIA - UFFICIO TECNICO	CP	7.000,00	6.467,29	236,63	6.703,92	-296,08
16120 61		T	8.918,23	8.383,74	236,63	8.620,37	-297,86
SF01	DIRETTORE AREA ECONOMICO/FINANZIARIA E CONTROLLO						
1.01.06.02		RS	661,53	0,00	0,00	0,00	-661,53
2.0	SPESE MANTENIMENTO UFFICIO TECNICO - UFFICIO TECNICO	CP	500,00	0,00	0,00	0,00	-500,00
16120 66		T	1.161,53	0,00	0,00	0,00	-1.161,53
ST01	DIRETTORE AREA TECNICA						
	<b>Totale Intervento 2</b>	RS	2.817,00	2.153,69	0,00	2.153,69	-663,31
		CP	10.982,00	8.459,61	442,45	8.902,06	-2.079,94
		T	13.799,00	10.613,30	442,45	11.055,75	-2.743,25
<b>Intervento 3 Prestazioni di servizi</b>							
1.01.06.03		RS	16,00	0,00	0,00	0,00	-16,00
3.0	INDENNITA' DI MISSIONI E RIMBORSO SPESE VIAGGI - UFFICIO TECNICO	CP	0,00	0,00	0,00	0,00	0,00
16132 174		T	16,00	0,00	0,00	0,00	-16,00
SF01	DIRETTORE AREA ECONOMICO/FINANZIARIA E CONTROLLO						
1.01.06.03		RS	0,00	0,00	0,00	0,00	0,00
3.0	SEMINARI E CORSI DI AGGIORNAMENTO - UFFICIO TECNICO	CP	1.254,00	1.123,93	130,00	1.253,93	-0,07
16132 175		T	1.254,00	1.123,93	130,00	1.253,93	-0,07
SF01	DIRETTORE AREA ECONOMICO/FINANZIARIA E CONTROLLO						
1.01.06.03		RS	0,00	0,00	0,00	0,00	0,00
3.0	SPESE FUNZIONAMENTO - UFFICIO TECNICO	CP	500,00	138,00	64,00	202,00	-298,00
16132 185		T	500,00	138,00	64,00	202,00	-298,00
ST01	DIRETTORE AREA TECNICA						
1.01.06.03		RS	1.535,20	1.535,20	0,00	1.535,20	0,00
3.0	SPESE PER SOPRALLUOGHI E CERTIFICAZIONI - UFFICIO TECNICO	CP	4.534,00	2.702,30	1.830,94	4.533,24	-0,76
16132 188		T	6.069,20	4.237,50	1.830,94	6.068,44	-0,76



# COMUNE DI ANZOLA DELL'EMILIA

## PROVINCIA DI BOLOGNA

### CONTO DEL BILANCIO - PARTE USCITA ANNO 2013

Codice Capitolo	DESCRIZIONE		Residui Conservati e Stanziamenti definitivi di Bilancio	Conto del tesoriere	Determinazioni Residui	Impegni	Minori residui o Economie
				Pagamenti	Residui da riportare		
RS			Residui (A)	Residui (B)	Residui (C)	Residui (D=B+C)	(E=D-A)
CP			Competenza (F)	Competenza (G)	Competenza (H)	Competenza (I=G+H)	(L=I-F)
T			Totale (M)	Totale (B)	Residui al 31 Dicembre (C)	Impegni al 31 Dicembre (D=B+C)	
ST01	DIRETTORE AREA TECNICA						
1.01.06.03	MANUTENZIONI AUTOMEZZI - UFFICIO TECNICO	RS	2.000,00	2.000,00	0,00	2.000,00	0,00
3.0		CP	0,00	0,00	0,00	0,00	0,00
16133 300		T	2.000,00	2.000,00	0,00	2.000,00	0,00
ST01	DIRETTORE AREA TECNICA						
1.01.06.03	MANUTENZIONI FOTOCOPIATRICI E ALTRE ATTREZZATURE VARIE - UFFICIO TECNICO	RS	101,64	101,64	0,00	101,64	0,00
3.0		CP	600,00	304,93	102,48	407,41	-192,59
16133 303		T	701,64	406,57	102,48	509,05	-192,59
SF01	DIRETTORE AREA ECONOMICO/FINANZIARIA E CONTROLLO						
1.01.06.03	ASSICURAZIONE AUTOMEZZI - UFFICIO TECNICO	RS	0,00	0,00	0,00	0,00	0,00
3.0		CP	1.049,00	1.048,75	0,00	1.048,75	-0,25
16135 152		T	1.049,00	1.048,75	0,00	1.048,75	-0,25
SF01	DIRETTORE AREA ECONOMICO/FINANZIARIA E CONTROLLO						
1.01.06.03	PUBBLICAZIONI PER GARE ED INCARICHI - UFFICIO TECNICO	RS	3.953,00	90,00	3.863,00	3.953,00	0,00
3.0		CP	90,00	90,00	0,00	90,00	0,00
16136 240		T	4.043,00	180,00	3.863,00	4.043,00	0,00
ST01	DIRETTORE AREA TECNICA						
1.01.06.03	INCARICHI PER LITI ED ARBITRAGGI - UFFICIO TECNICO.	RS	8.138,54	0,00	8.138,54	8.138,54	0,00
3.0		CP	0,00	0,00	0,00	0,00	0,00
16137 251		T	8.138,54	0,00	8.138,54	8.138,54	0,00
ST01	DIRETTORE AREA TECNICA						
1.01.06.03	INCARICHI PER STUDI, PROGETTAZIONI, CONSULENZE, DIREZ. LAVORI, COLLAUDI - UFFICIO TECNICO	RS	7.843,43	6.516,48	435,52	6.952,00	-891,43
3.0		CP	3.055,00	0,00	0,00	0,00	-3.055,00
16137 253		T	10.898,43	6.516,48	435,52	6.952,00	-3.946,43
ST01	DIRETTORE AREA TECNICA						
1.01.06.03	SPESE PER GESTIONE MAGAZZINO COMUNALE - MAGAZZINO COMUNALE	RS	1.000,00	0,00	0,00	0,00	-1.000,00
3.0		CP	0,00	0,00	0,00	0,00	0,00
16232 187		T	1.000,00	0,00	0,00	0,00	-1.000,00
ST01	DIRETTORE AREA TECNICA						
1.01.06.03	MANUTENZIONE EDIFICIO MAGAZZINO COMUNALE - MAGAZZINO COMUNALE	RS	1.600,00	0,00	0,00	0,00	-1.600,00
3.0		CP	0,00	0,00	0,00	0,00	0,00
16234 320		T	1.600,00	0,00	0,00	0,00	-1.600,00
ST01	DIRETTORE AREA TECNICA						
1.01.06.03	ACQUA MAGAZZINO COMUNALE - MAGAZZINO COMUNALE	RS	38,69	38,69	0,00	38,69	0,00
3.0		CP	0,00	0,00	0,00	0,00	0,00
16238 353		T	38,69	38,69	0,00	38,69	0,00
ST01	DIRETTORE AREA TECNICA						



# COMUNE DI ANZOLA DELL'EMILIA

## PROVINCIA DI BOLOGNA

### CONTO DEL BILANCIO - PARTE USCITA ANNO 2013

Codice Capitolo	DESCRIZIONE		Residui Conservati e Stanziamenti definitivi di Bilancio	Conto del tesoriere	Determinazioni Residui	Impegni	Minori residui o Economie
				Pagamenti	Residui da riportare		
		RS	Residui (A)	Residui (B)	Residui (C)	Residui (D=B+C)	(E=D-A)
		CP	Competenza (F)	Competenza (G)	Competenza (H)	Competenza (I=G+H)	(L=I-F)
		T	Totale (M)	Totale (B)	Residui al 31 Dicembre (C)	Impegni al 31 Dicembre (D=B+C)	
	<b>Totale Intervento 3</b>	RS	26.226,50	10.282,01	12.437,06	22.719,07	-3.507,43
		CP	11.082,00	5.407,91	2.127,42	7.535,33	-3.546,67
		T	37.308,50	15.689,92	14.564,48	30.254,40	-7.054,10
<b>Intervento 7</b>	<b>Imposte e tasse</b>						
1.01.06.07	I.R.A.P. - UFFICIO TECNICO	RS	33,28	33,28	0,00	33,28	0,00
7.21		CP	12.863,00	12.385,83	477,17	12.863,00	0,00
16189 600		T	12.896,28	12.419,11	477,17	12.896,28	0,00
UE01	DIRETTORE PERSONALE UNIONE ECONOMICO						
1.01.06.07	TASSE DI PROPRIETA' - UFFICIO TECNICO	RS	0,00	0,00	0,00	0,00	0,00
7.29		CP	475,00	470,92	0,00	470,92	-4,08
16193 614		T	475,00	470,92	0,00	470,92	-4,08
SF01	DIRETTORE AREA ECONOMICO/FINANZIARIA E CONTROLLO						
	<b>Totale Intervento 7</b>	RS	33,28	33,28	0,00	33,28	0,00
		CP	13.338,00	12.856,75	477,17	13.333,92	-4,08
		T	13.371,28	12.890,03	477,17	13.367,20	-4,08
	<b>Totale Servizio 6</b>	RS	35.125,83	18.323,64	12.437,06	30.760,70	-4.365,13
		CP	234.499,00	217.509,26	11.359,05	228.868,31	-5.630,69
		T	269.624,83	235.832,90	23.796,11	259.629,01	-9.995,82
<b>Servizio 7</b>	<b>Anagrafe, stato civile, elettorale, leva e servizio statistico</b>						
<b>Intervento 1</b>	<b>Personale</b>						
1.01.07.01	RETRIBUZIONI AL PERSONALE A TEMPO INDETERMINATO - SERVIZI DEMOGRAFICI	RS	0,00	0,00	0,00	0,00	0,00
1.20		CP	68.147,00	68.114,06	0,00	68.114,06	-32,94
17110 1		T	68.147,00	68.114,06	0,00	68.114,06	-32,94
UE01	DIRETTORE PERSONALE UNIONE ECONOMICO						
1.01.07.01	FONDO PER LE POLITICHE DI SVILUPPO DELLE RISORSE UMANE E PER LA PRODUTTIVITA' - COMPENSI PER INDAGINI STATISTICHE - SERVIZI	RS	0,00	0,00	0,00	0,00	0,00
1.20		CP	1.100,00	0,00	0,00	0,00	-1.100,00
17112 15		T	1.100,00	0,00	0,00	0,00	-1.100,00
SE01	DIRETTORE AREA AMMINISTRATIVA ED INNOVAZIONE						
1.01.07.01	ONERI PREV.LI E ASS.LI A CARICO COMUNE - SERVIZI DEMOGRAFICI	RS	907,15	907,15	0,00	907,15	0,00
1.21		CP	21.018,00	20.918,00	0,00	20.918,00	-100,00
17111 5		T	21.925,15	21.825,15	0,00	21.825,15	-100,00
UE01	DIRETTORE PERSONALE UNIONE ECONOMICO						
1.01.07.01	ONERI PREVIDENZIALI ED ASSISTENZIALI A CARICO DEL COMUNE - FONDO PER LE POLITICHE DI SVILUPPO DELLE RISORSE UMANE E PER LA	RS	123,25	123,25	0,00	123,25	0,00
1.21		CP	300,00	0,00	0,00	0,00	-300,00
17111 6		T	423,25	123,25	0,00	123,25	-300,00
SE01	DIRETTORE AREA AMMINISTRATIVA ED INNOVAZIONE						
	<b>Totale Intervento 1</b>	RS	1.030,40	1.030,40	0,00	1.030,40	0,00
		CP	90.565,00	89.032,06	0,00	89.032,06	-1.532,94
		T	91.595,40	90.062,46	0,00	90.062,46	-1.532,94



# COMUNE DI ANZOLA DELL'EMILIA

## PROVINCIA DI BOLOGNA

### CONTO DEL BILANCIO - PARTE USCITA ANNO 2013

Codice Capitolo	DESCRIZIONE		Residui Conservati e Stanziamenti definitivi di Bilancio	Conto del tesoriere	Determinazioni Residui	Impegni	Minori residui o Economie
				Pagamenti	Residui da riportare		
		RS	Residui (A)	Residui (B)	Residui (C)	Residui (D=B+C)	(E=D-A)
		CP	Competenza (F)	Competenza (G)	Competenza (H)	Competenza (I=G+H)	(L=I-F)
		T	Totale (M)	Totale (B)	Residui al 31 Dicembre (C)	Impegni al 31 Dicembre (D=B+C)	
<b>Intervento 2 Acquisto di beni di consumo e/o di materie prime</b>							
1.01.07.02	STAMPATI E MATERIALI DI CANCELLERIA - SERVIZI DEMOGRAFICI	RS	5.363,82	4.425,77	0,00	4.425,77	-938,05
2.0		CP	8.360,00	1.903,93	6.055,38	7.959,31	-400,69
17120 61		T	13.723,82	6.329,70	6.055,38	12.385,08	-1.338,74
SF01	DIRETTORE AREA ECONOMICO/FINANZIARIA E CONTROLLO						
1.01.07.02	ACQUISTI DIVERSI PER FUNZIONAMENTO UFFICIO - SERVIZI DEMOGRAFICI	RS	221,31	221,31	0,00	221,31	0,00
2.0		CP	550,00	0,00	550,00	550,00	0,00
17120 67		T	771,31	221,31	550,00	771,31	0,00
SE01	DIRETTORE AREA AMMINISTRATIVA ED INNOVAZIONE						
<b>Totale Intervento 2</b>		RS	5.585,13	4.647,08	0,00	4.647,08	-938,05
		CP	8.910,00	1.903,93	6.605,38	8.509,31	-400,69
		T	14.495,13	6.551,01	6.605,38	13.156,39	-1.338,74
<b>Intervento 3 Prestazioni di servizi</b>							
1.01.07.03	SPESE PER COMMISSIONE ELETTORALE MANDAMENTALE - SERVIZI DEMOGRAFICI	RS	422,00	422,00	0,00	422,00	0,00
3.0		CP	1.500,00	552,00	377,00	929,00	-571,00
17132 173		T	1.922,00	974,00	377,00	1.351,00	-571,00
SE01	DIRETTORE AREA AMMINISTRATIVA ED INNOVAZIONE						
1.01.07.03	SEMINARI E CORSI DI AGGIORNAMENTO - SERVIZI DEMOGRAFICI	RS	0,00	0,00	0,00	0,00	0,00
3.0		CP	134,00	133,33	0,00	133,33	-0,67
17132 175		T	134,00	133,33	0,00	133,33	-0,67
SF01	DIRETTORE AREA ECONOMICO/FINANZIARIA E CONTROLLO						
1.01.07.03	SPESE PER SERVIZI PER FUNZIONAMENTO UFFICIO - SERVIZI DEMOGRAFICI	RS	800,00	491,26	0,00	491,26	-308,74
3.0		CP	1.250,00	539,66	255,17	794,83	-455,17
17132 185		T	2.050,00	1.030,92	255,17	1.286,09	-763,91
SF01	DIRETTORE AREA ECONOMICO/FINANZIARIA E CONTROLLO						
<b>Totale Intervento 3</b>		RS	1.222,00	913,26	0,00	913,26	-308,74
		CP	2.884,00	1.224,99	632,17	1.857,16	-1.026,84
		T	4.106,00	2.138,25	632,17	2.770,42	-1.335,58
<b>Intervento 5 Trasferimenti</b>							
1.01.07.05	QUOTA ASSOCIATIVA ANUSCA - SERVIZI DEMOGRAFICI	RS	0,00	0,00	0,00	0,00	0,00
5.18		CP	440,00	440,00	0,00	440,00	0,00
17179 450		T	440,00	440,00	0,00	440,00	0,00
SE01	DIRETTORE AREA AMMINISTRATIVA ED INNOVAZIONE						
<b>Totale Intervento 5</b>		RS	0,00	0,00	0,00	0,00	0,00
		CP	440,00	440,00	0,00	440,00	0,00
		T	440,00	440,00	0,00	440,00	0,00
<b>Intervento 7 Imposte e tasse</b>							



# COMUNE DI ANZOLA DELL'EMILIA

## PROVINCIA DI BOLOGNA

### CONTO DEL BILANCIO - PARTE USCITA ANNO 2013

Codice Capitolo	DESCRIZIONE		Residui Conservati e Stanziamenti definitivi di Bilancio	Conto del tesoriere	Determinazioni Residui	Impegni	Minori residui o Economie
				Pagamenti	Residui da riportare		
		RS	Residui (A)	Residui (B)	Residui (C)	Residui (D=B+C)	(E=D-A)
		CP	Competenza (F)	Competenza (G)	Competenza (H)	Competenza (I=G+H)	(L=I-F)
		T	Totale (M)	Totale (B)	Residui al 31 Dicembre (C)	Impegni al 31 Dicembre (D=B+C)	
1.01.07.07		RS	0,00	0,00	0,00	0,00	0,00
7.21	I.R.A.P. - SERVIZI DEMOGRAFICI	CP	5.817,00	5.708,66	0,00	5.708,66	-108,34
17189 600		T	5.817,00	5.708,66	0,00	5.708,66	-108,34
UE01	DIRETTORE PERSONALE UNIONE ECONOMICO						
1.01.07.07	I.R.A.P. FONDO PER LE POLITICHE DI SVILUPPO DELLE RISORSE UMANE E PER LA PRODUTTIVITA' - COMPENSI PER INDAGINI STATISTICHE - SERVIZI	RS	0,00	0,00	0,00	0,00	0,00
7.21		CP	100,00	0,00	0,00	0,00	-100,00
17189 605		T	100,00	0,00	0,00	0,00	-100,00
SE01	DIRETTORE AREA AMMINISTRATIVA ED INNOVAZIONE						
	<b>Totale Intervento 7</b>	RS	0,00	0,00	0,00	0,00	0,00
		CP	5.917,00	5.708,66	0,00	5.708,66	-208,34
		T	5.917,00	5.708,66	0,00	5.708,66	-208,34
	<b>Totale Servizio 7</b>	RS	7.837,53	6.590,74	0,00	6.590,74	-1.246,79
		CP	108.716,00	98.309,64	7.237,55	105.547,19	-3.168,81
		T	116.553,53	104.900,38	7.237,55	112.137,93	-4.415,60
<b>Servizio 8</b>	<b>Altri servizi generali</b>						
<b>Intervento 1</b>	<b>Personale</b>						
1.01.08.01	FONDO PER LE POLITICHE DI SVILUPPO DELLE RISORSE UMANE E PER LA PRODUTTIVITA' - MANUTENZIONE E FUNZIONAMENTO	RS	67.285,15	64.523,07	0,00	64.523,07	-2.762,08
1.20		CP	66.000,00	601,00	65.212,46	65.813,46	-186,54
18112 15		T	133.285,15	65.124,07	65.212,46	130.336,53	-2.948,62
UG01	DIRETTORE AREA PERSONALE UNIONE GIURIDICO						
1.01.08.01	FONDO PRESTAZIONI LAVORO STRAORDINARIO - MANUTENZIONE E FUNZIONAMENTO	RS	2.763,84	2.755,19	0,00	2.755,19	-8,65
1.20		CP	6.345,00	0,00	2.500,00	2.500,00	-3.845,00
18112 16		T	9.108,84	2.755,19	2.500,00	5.255,19	-3.853,65
UE01	DIRETTORE PERSONALE UNIONE ECONOMICO						
1.01.08.01	FONDO PER LE POLITICHE DI SVILUPPO DELLE RISORSE UMANE E PER LA PRODUTTIVITA' - INDENNITA' DI RISCHIO - MANUTENZIONE E	RS	0,00	0,00	0,00	0,00	0,00
1.20		CP	3.630,00	3.630,00	0,00	3.630,00	0,00
18112 23		T	3.630,00	3.630,00	0,00	3.630,00	0,00
UG01	DIRETTORE AREA PERSONALE UNIONE GIURIDICO						
1.01.08.01	CONTRIBUTI SU FONDO PER LE POLITICHE DI SVILUPPO DELLE RISORSE UMANE E PER LA PRODUTTIVITA' - MANUTENZIONE E	RS	17.865,93	16.950,04	0,00	16.950,04	-915,89
1.21		CP	18.000,00	1.006,98	16.993,02	18.000,00	0,00
18111 6		T	35.865,93	17.957,02	16.993,02	34.950,04	-915,89
UG01	DIRETTORE AREA PERSONALE UNIONE GIURIDICO						
1.01.08.01	CONTRIBUTI SU FONDO PRESTAZIONI LAVORO STRAORDINARIO - MANUTENZIONE E FUNZIONAMENTO	RS	713,17	655,76	0,00	655,76	-57,41
1.21		CP	1.640,00	0,00	800,00	800,00	-840,00
18111 9		T	2.353,17	655,76	800,00	1.455,76	-897,41
UE01	DIRETTORE PERSONALE UNIONE ECONOMICO						
1.01.08.01	ATTRIBUZIONI A EX-DIPENDENTI PER CONGUAGLI DPR 333/90 E CCNL 94-97- ALTRI SERVIZI GENERALI	RS	18.538,27	462,22	18.076,05	18.538,27	0,00
1.26		CP	0,00	0,00	0,00	0,00	0,00
18116 47		T	18.538,27	462,22	18.076,05	18.538,27	0,00



# COMUNE DI ANZOLA DELL'EMILIA

## PROVINCIA DI BOLOGNA

### CONTO DEL BILANCIO - PARTE USCITA ANNO 2013

Codice Capitolo	DESCRIZIONE	Residui Conservati e Stanziamenti definitivi di Bilancio		Conto del tesoriere	Determinazioni Residui	Impegni	Minori residui o Economie
				Pagamenti	Residui da riportare		
		RS	Residui (A)	Residui (B)	Residui (C)	Residui (D=B+C)	(E=D-A)
		CP	Competenza (F)	Competenza (G)	Competenza (H)	Competenza (I=G+H)	(L=I-F)
T	Totale (M)	Totale (B)	Residui al 31 Dicembre (C)	Impegni al 31 Dicembre (D=B+C)			
SF01	DIRETTORE AREA ECONOMICO/FINANZIARIA E CONTROLLO						
	<b>Totale Intervento 1</b>	RS	107.166,36	85.346,28	18.076,05	103.422,33	-3.744,03
		CP	95.615,00	5.237,98	85.505,48	90.743,46	-4.871,54
		T	202.781,36	90.584,26	103.581,53	194.165,79	-8.615,57
<b>Intervento 2 Acquisto di beni di consumo e/o di materie prime</b>							
1.01.08.02	ACQUISTO DI BENI PER	RS	144,25	144,25	0,00	144,25	0,00
2.0	EROGAZIONE DI SERVIZI -	CP	370,00	210,24	0,00	210,24	-159,76
18120 54	MANUTENZIONE E FUNZIONAMENTO	T	514,25	354,49	0,00	354,49	-159,76
SF01	DIRETTORE AREA ECONOMICO/FINANZIARIA E CONTROLLO						
1.01.08.02	ABBONAMENTI A GIORNALI -	RS	64,62	0,00	0,00	0,00	-64,62
2.0	RIVISTE - PUBBLICAZIONI PER	CP	2.200,00	1.867,00	0,00	1.867,00	-333,00
18120 58	USO - MANUTENZIONE E FUNZIONAMENTO	T	2.264,62	1.867,00	0,00	1.867,00	-397,62
SF01	DIRETTORE AREA ECONOMICO/FINANZIARIA E CONTROLLO						
1.01.08.02	PRODOTTI DI PULIZIA -	RS	766,94	676,39	0,00	676,39	-90,55
2.0	MANUTENZIONE E	CP	5.750,00	2.819,94	2.618,28	5.438,22	-311,78
18120 60	FUNZIONAMENTO	T	6.516,94	3.496,33	2.618,28	6.114,61	-402,33
SF01	DIRETTORE AREA ECONOMICO/FINANZIARIA E CONTROLLO						
1.01.08.02	STAMPATI E MATERIALI DI	RS	1.826,00	1.045,21	0,00	1.045,21	-780,79
2.0	CANCELLERIA - MANUTENZIONE	CP	23.000,00	14.014,41	6.318,28	20.332,69	-2.667,31
18120 61	E FUNZIONAMENTO	T	24.826,00	15.059,62	6.318,28	21.377,90	-3.448,10
SF01	DIRETTORE AREA ECONOMICO/FINANZIARIA E CONTROLLO						
1.01.08.02	ACQUISTO EROGATORI ACQUA -	RS	928,71	118,75	0,00	118,75	-809,96
2.0	MANUTENZIONE E	CP	1.700,00	617,96	192,04	810,00	-890,00
18120 66	FUNZIONAMENTO	T	2.628,71	736,71	192,04	928,75	-1.699,96
SF01	DIRETTORE AREA ECONOMICO/FINANZIARIA E CONTROLLO						
1.01.08.02	ACQUISTI PER FORESTERIA -	RS	386,52	189,51	0,00	189,51	-197,01
2.0	MANUTENZIONE E	CP	0,00	0,00	0,00	0,00	0,00
18120 67	FUNZIONAMENTO	T	386,52	189,51	0,00	189,51	-197,01
SE01	DIRETTORE AREA AMMINISTRATIVA ED INNOVAZIONE						
1.01.08.02	ACQUISTI DIVERSI PER	RS	4.035,65	1.928,16	2.004,79	3.932,95	-102,70
2.0	EROGAZIONE SERVIZI	CP	4.200,00	586,76	409,37	996,13	-3.203,87
18120 72	-SICUREZZA E SALUTE NEI LUOGHI DI LAVORO	T	8.235,65	2.514,92	2.414,16	4.929,08	-3.306,57
ST01	DIRETTORE AREA TECNICA						
1.01.08.02	ACQUISTI PER MANUTENZIONE	RS	2.652,21	1.754,56	202,62	1.957,18	-695,03
2.0	BENI IMMOBILI - MANUTENZIONE	CP	3.000,00	0,00	117,70	117,70	-2.882,30
18122 91	E FUNZIONAMENTO	T	5.652,21	1.754,56	320,32	2.074,88	-3.577,33
ST01	DIRETTORE AREA TECNICA						





# COMUNE DI ANZOLA DELL'EMILIA

## PROVINCIA DI BOLOGNA

### CONTO DEL BILANCIO - PARTE USCITA ANNO 2013

Codice Capitolo	DESCRIZIONE		Residui Conservati e Stanziamenti definitivi di Bilancio	Conto del tesoriere	Determinazioni Residui	Impegni	Minori residui o Economie	
				Pagamenti	Residui da riportare			
		RS	Residui (A)	Residui (B)	Residui (C)	Residui (D=B+C)	(E=D-A)	
		CP	Competenza (F)	Competenza (G)	Competenza (H)	Competenza (I=G+H)	(L=I-F)	
		T	Totale (M)	Totale (B)	Residui al 31 Dicembre (C)	Impegni al 31 Dicembre (D=B+C)		
1.01.08.02	ACQUISTI PER MANUTENZIONE	RS	3.818,74	2.318,74	1.500,00	3.818,74	0,00	
2.0	IMMOBILE CASA GIALLA - MANUTENZIONE E	CP	2.500,00	499,98	0,00	499,98	-2.000,02	
18122 93	FUNZIONAMENTO	T	6.318,74	2.818,72	1.500,00	4.318,72	-2.000,02	
ST01	DIRETTORE AREA TECNICA							
<b>Totale Intervento 2</b>			RS	14.623,64	8.175,57	3.707,41	11.882,98	-2.740,66
			CP	42.720,00	20.616,29	9.655,67	30.271,96	-12.448,04
			T	57.343,64	28.791,86	13.363,08	42.154,94	-15.188,70
<b>Intervento 3 Prestazioni di servizi</b>								
1.01.08.03	SERVIZI DI SUPPORTO ALLA RISCOSSIONE COATTIVA DELLE	RS	0,00	0,00	0,00	0,00	0,00	
3.0	ENTRATE COMUNALI - MANUTENZIONE E	CP	5.800,00	0,00	5.800,00	5.800,00	0,00	
18131 120	FUNZIONAMENTO	T	5.800,00	0,00	5.800,00	5.800,00	0,00	
SF01	DIRETTORE AREA ECONOMICO/FINANZIARIA E CONTROLLO							
1.01.08.03	SPESE PULIZIA SEDE COMUNALE	RS	13.505,05	12.238,64	0,00	12.238,64	-1.266,41	
3.0	- MANUTENZIONE E FUNZIONAMENTO	CP	69.748,00	55.612,74	14.134,58	69.747,32	-0,68	
18131 121		T	83.253,05	67.851,38	14.134,58	81.985,96	-1.267,09	
SE01	DIRETTORE AREA AMMINISTRATIVA ED INNOVAZIONE							
1.01.08.03	ACQUISTO PASTI PER PERSONALE COMUNALE -	RS	1.658,52	637,99	0,00	637,99	-1.020,53	
3.0	MANUTENZIONE E FUNZIONAMENTO	CP	3.200,00	1.526,30	1.673,70	3.200,00	0,00	
18131 122		T	4.858,52	2.164,29	1.673,70	3.837,99	-1.020,53	
SS01	DIRETTORE AREA SERVIZI ALLA PERSONA							
1.01.08.03	GESTIONE CALORE ED ENERGIA	RS	0,00	0,00	0,00	0,00	0,00	
3.0	ELETTRICA - MANUTENZIONE E	CP	85.000,00	66.550,00	18.450,00	85.000,00	0,00	
18131 127	FUNZIONAMENTO	T	85.000,00	66.550,00	18.450,00	85.000,00	0,00	
ST01	DIRETTORE AREA TECNICA							
1.01.08.03	SPESE PER IL SERVIZIO DI	RS	10.848,25	0,00	10.844,63	10.844,63	-3,62	
3.0	TESORERIA - MANUTENZIONE E	CP	400,00	164,95	235,05	400,00	0,00	
18131 129	FUNZIONAMENTO	T	11.248,25	164,95	11.079,68	11.244,63	-3,62	
SF01	DIRETTORE AREA ECONOMICO/FINANZIARIA E CONTROLLO							
1.01.08.03	GESTIONE CALORE ED ENERGIA	RS	4.300,00	3.947,48	352,52	4.300,00	0,00	
3.0	ELETTRICA CASA GIALLA -	CP	18.000,00	13.700,00	4.300,00	18.000,00	0,00	
18131 133	MANUTENZIONE E FUNZIONAMENTO	T	22.300,00	17.647,48	4.652,52	22.300,00	0,00	
ST01	DIRETTORE AREA TECNICA							
1.01.08.03	BUONI PASTO - MANUTENZIONE	RS	250,00	173,83	0,00	173,83	-76,17	
3.0	E FUNZIONAMENTO	CP	14.500,00	9.972,47	2.450,24	12.422,71	-2.077,29	
18132 171		T	14.750,00	10.146,30	2.450,24	12.596,54	-2.153,46	
SF01	DIRETTORE AREA ECONOMICO/FINANZIARIA E CONTROLLO							
1.01.08.03	INDENNITA' DI MISSIONI E	RS	43,70	43,70	0,00	43,70	0,00	
3.0	RIMBORSO SPESE VIAGGI -	CP	880,00	674,50	205,50	880,00	0,00	
18132 174	MANUTENZIONE E FUNZIONAMENTO	T	923,70	718,20	205,50	923,70	0,00	



# COMUNE DI ANZOLA DELL'EMILIA

## PROVINCIA DI BOLOGNA

### CONTO DEL BILANCIO - PARTE USCITA ANNO 2013

Codice Capitolo	DESCRIZIONE		Residui Conservati e Stanziamenti definitivi di Bilancio	Conto del tesoriere	Determinazioni Residui	Impegni	Minori residui o Economie
				Pagamenti	Residui da riportare		
		RS	Residui (A)	Residui (B)	Residui (C)	Residui (D=B+C)	(E=D-A)
		CP	Competenza (F)	Competenza (G)	Competenza (H)	Competenza (I=G+H)	(L=I-F)
T	Totale (M)	Totale (B)	Residui al 31 Dicembre (C)	Impegni al 31 Dicembre (D=B+C)			
UE01	DIRETTORE PERSONALE UNIONE ECONOMICO						
1.01.08.03	SPESE PER ACCERTAMENTI SANITARI AL PERSONALE - SICUREZZA E SALUTE NEI LUOGHI DI LAVORO	RS	17.430,00	17.131,81	0,00	17.131,81	-298,19
3.0		CP	0,00	0,00	0,00	0,00	0,00
18132 176		T	17.430,00	17.131,81	0,00	17.131,81	-298,19
ST01	DIRETTORE AREA TECNICA						
1.01.08.03	SPESE PER LA RISCOSSIONE DEI C/C POSTALI - MANUTENZIONE E FUNZIONAMENTO	RS	2.283,91	627,94	1.655,97	2.283,91	0,00
3.0		CP	2.000,00	155,13	1.844,87	2.000,00	0,00
18132 180		T	4.283,91	783,07	3.500,84	4.283,91	0,00
SF01	DIRETTORE AREA ECONOMICO/FINANZIARIA E CONTROLLO						
1.01.08.03	SPESE PER NOTIFICA ATTI - MANUTENZIONE E FUNZIONAMENTO	RS	0,00	0,00	0,00	0,00	0,00
3.0		CP	2.100,00	9,88	2.090,12	2.100,00	0,00
18132 183		T	2.100,00	9,88	2.090,12	2.100,00	0,00
SE01	DIRETTORE AREA AMMINISTRATIVA ED INNOVAZIONE						
1.01.08.03	PRESTAZIONI DI SERVIZI PER IL FUNZIONAMENTO DEGLI UFFICI COMUNALI - MANUTENZIONE E FUNZIONAMENTO	RS	1.348,10	178,19	0,00	178,19	-1.169,91
3.0		CP	19.575,00	17.019,10	2.033,55	19.052,65	-522,35
18132 184		T	20.923,10	17.197,29	2.033,55	19.230,84	-1.692,26
SF01	DIRETTORE AREA ECONOMICO/FINANZIARIA E CONTROLLO						
1.01.08.03	PRESTAZIONI DIVERSE - MANUTENZIONE E FUNZIONAMENTO	RS	0,00	0,00	0,00	0,00	0,00
3.0		CP	0,00	0,00	0,00	0,00	0,00
18132 185		T	0,00	0,00	0,00	0,00	0,00
SF01	DIRETTORE AREA ECONOMICO/FINANZIARIA E CONTROLLO						
1.01.08.03	SPESE PER CONVENZIONI AUSER - MANUTENZIONE E FUNZIONAMENTO	RS	908,66	201,24	0,00	201,24	-707,42
3.0		CP	2.000,00	704,62	291,61	996,23	-1.003,77
18132 187		T	2.908,66	905,86	291,61	1.197,47	-1.711,19
SE01	DIRETTORE AREA AMMINISTRATIVA ED INNOVAZIONE						
1.01.08.03	SPESE PER EROGATORI D'ACQUA - MANUTENZIONE E FUNZIONAMENTO	RS	0,00	0,00	0,00	0,00	0,00
3.0		CP	295,00	290,40	0,00	290,40	-4,60
18132 188		T	295,00	290,40	0,00	290,40	-4,60
SF01	DIRETTORE AREA ECONOMICO/FINANZIARIA E CONTROLLO						
1.01.08.03	SPESE PER VISITE MEDICHE ISPETTIVE - MANUTENZIONE E FUNZIONAMENTO	RS	3.461,73	609,53	1.446,55	2.056,08	-1.405,65
3.0		CP	0,00	0,00	0,00	0,00	0,00
18132 190		T	3.461,73	609,53	1.446,55	2.056,08	-1.405,65
UG01	DIRETTORE AREA PERSONALE UNIONE GIURIDICO						
1.01.08.03	MANUTENZIONI ATTREZZATURE - MANUTENZIONE E FUNZIONAMENTO	RS	1.435,30	1.435,30	0,00	1.435,30	0,00
3.0		CP	0,00	0,00	0,00	0,00	0,00
18133 302		T	1.435,30	1.435,30	0,00	1.435,30	0,00
ST01	DIRETTORE AREA TECNICA						



# COMUNE DI ANZOLA DELL'EMILIA

## PROVINCIA DI BOLOGNA

### CONTO DEL BILANCIO - PARTE USCITA ANNO 2013

Codice Capitolo	DESCRIZIONE		Residui Conservati e Stanziamenti definitivi di Bilancio	Conto del tesoriere	Determinazioni Residui	Impegni	Minori residui o Economie
				Pagamenti	Residui da riportare		
		RS	Residui (A)	Residui (B)	Residui (C)	Residui (D=B+C)	(E=D-A)
		CP	Competenza (F)	Competenza (G)	Competenza (H)	Competenza (I=G+H)	(L=I-F)
		T	Totale (M)	Totale (B)	Residui al 31 Dicembre (C)	Impegni al 31 Dicembre (D=B+C)	
1.01.08.03	MANUTENZIONI IMPIANTI, ATTREZZATURE, MOBILI E ARREDI - MANUTENZIONE E FUNZIONAMENTO	RS	4.064,00	3.905,88	0,00	3.905,88	-158,12
3.0		CP	4.700,00	2.032,80	2.667,20	4.700,00	0,00
18133 303		T	8.764,00	5.938,68	2.667,20	8.605,88	-158,12
SE01	DIRETTORE AREA AMMINISTRATIVA ED INNOVAZIONE						
1.01.08.03	MANUTENZIONE IMMOBILI - MANUTENZIONE E FUNZIONAMENTO	RS	16.865,15	12.802,86	724,20	13.527,06	-3.338,09
3.0		CP	17.500,00	6.005,00	11.000,79	17.005,79	-494,21
18134 320		T	34.365,15	18.807,86	11.724,99	30.532,85	-3.832,30
ST01	DIRETTORE AREA TECNICA						
1.01.08.03	MANUTENZIONE IMMOBILE CASA GIALLA - MANUTENZIONE E FUNZIONAMENTO	RS	5.274,49	4.126,50	1.000,00	5.126,50	-147,99
3.0		CP	5.000,00	1.200,00	3.800,00	5.000,00	0,00
18134 327		T	10.274,49	5.326,50	4.800,00	10.126,50	-147,99
ST01	DIRETTORE AREA TECNICA						
1.01.08.03	ASSICURAZIONI GENERALI - MANUTENZIONE E FUNZIONAMENTO	RS	16.000,00	0,00	0,00	0,00	-16.000,00
3.0		CP	103.600,00	97.597,18	300,00	97.897,18	-5.702,82
18135 150		T	119.600,00	97.597,18	300,00	97.897,18	-21.702,82
SF01	DIRETTORE AREA ECONOMICO/FINANZIARIA E CONTROLLO						
1.01.08.03	GAS METANO CASA GIALLA - MANUTENZIONE E FUNZIONAMENTO	RS	5.174,90	3.083,34	0,00	3.083,34	-2.091,56
3.0		CP	6.000,00	1.405,79	4.594,21	6.000,00	0,00
18138 350		T	11.174,90	4.489,13	4.594,21	9.083,34	-2.091,56
ST01	DIRETTORE AREA TECNICA						
1.01.08.03	UTENZE E CANONI PER TELEFONIA E RETI DI TRASMISSIONE - MANUTENZIONE E FUNZIONAMENTO	RS	3.545,39	528,23	0,00	528,23	-3.017,16
3.0		CP	9.000,00	7.381,67	1.618,33	9.000,00	0,00
18138 351		T	12.545,39	7.909,90	1.618,33	9.528,23	-3.017,16
ST01	DIRETTORE AREA TECNICA						
1.01.08.03	ACQUA - MANUTENZIONE E FUNZIONAMENTO	RS	1.561,68	499,48	369,10	868,58	-693,10
3.0		CP	2.600,00	2.000,61	599,39	2.600,00	0,00
18138 353		T	4.161,68	2.500,09	968,49	3.468,58	-693,10
ST01	DIRETTORE AREA TECNICA						
1.01.08.03	SPESE POSTALI - MANUTENZIONE E FUNZIONAMENTO	RS	0,00	0,00	0,00	0,00	0,00
3.0		CP	18.000,00	14.463,45	101,30	14.564,75	-3.435,25
18138 354		T	18.000,00	14.463,45	101,30	14.564,75	-3.435,25
SE01	DIRETTORE AREA AMMINISTRATIVA ED INNOVAZIONE						
1.01.08.03	UTENZA TELEFONICA CELLULARE COMUNALE - MANUTENZIONE E FUNZIONAMENTO	RS	7.034,06	3.015,56	0,00	3.015,56	-4.018,50
3.0		CP	10.715,00	10.251,05	463,95	10.715,00	0,00
18138 355		T	17.749,06	13.266,61	463,95	13.730,56	-4.018,50
ST01	DIRETTORE AREA TECNICA						
1.01.08.03	ACQUA CASA GIALLA - MANUTENZIONE E FUNZIONAMENTO	RS	0,00	0,00	0,00	0,00	0,00
3.0		CP	650,00	0,00	0,00	0,00	-650,00
18138 359		T	650,00	0,00	0,00	0,00	-650,00



# COMUNE DI ANZOLA DELL'EMILIA

## PROVINCIA DI BOLOGNA

### CONTO DEL BILANCIO - PARTE USCITA ANNO 2013

Codice Capitolo	DESCRIZIONE		Residui Conservati e Stanziamenti definitivi di Bilancio	Conto del tesoriere	Determinazioni Residui	Impegni	Minori residui o Economie
				Pagamenti	Residui da riportare		
		RS	Residui (A)	Residui (B)	Residui (C)	Residui (D=B+C)	(E=D-A)
		CP	Competenza (F)	Competenza (G)	Competenza (H)	Competenza (I=G+H)	(L=I-F)
		T	Totale (M)	Totale (B)	Residui al 31 Dicembre (C)	Impegni al 31 Dicembre (D=B+C)	
ST01	DIRETTORE AREA TECNICA						
1.01.08.03	SPESA PER GESTIONE ASSOCIATA SERVIZIO	RS	3.361,06	3.361,06	0,00	3.361,06	0,00
3.0	PREVENZIONE E PROTEZIONE -	CP	17.310,00	13.147,74	4.161,31	17.309,05	-0,95
18141 127	SICUREZZA E SALUTE NEI LUOGHI DI LAVORO	T	20.671,06	16.508,80	4.161,31	20.670,11	-0,95
ST01	DIRETTORE AREA TECNICA						
1.01.08.03	SPESA PER IL SERVIZIO	RS	0,00	0,00	0,00	0,00	0,00
3.0	PREVENZIONE E PROTEZIONE -	CP	8.260,00	0,00	8.260,00	8.260,00	0,00
18142 187	MANUTENZIONE E FUNZIONAMENTO	T	8.260,00	0,00	8.260,00	8.260,00	0,00
ST01	DIRETTORE AREA TECNICA						
1.01.08.03	SPESA PER COMUNICAZIONE	RS	686,40	0,00	686,40	686,40	0,00
3.0	PUBBLICA - URP E COMUNICAZIONE	CP	0,00	0,00	0,00	0,00	0,00
18336 242		T	686,40	0,00	686,40	686,40	0,00
DG01	DIRETTORE GENERALE						
	<b>Totale Intervento 3</b>	RS	121.040,35	68.548,56	17.079,37	85.627,93	-35.412,42
		CP	426.833,00	321.865,38	91.075,70	412.941,08	-13.891,92
		T	547.873,35	390.413,94	108.155,07	498.569,01	-49.304,34
<b>Intervento 4</b>	<b>Utilizzo di beni di terzi</b>						
1.01.08.04	NOLEGGIO IMPIANTI ED	RS	1.011,24	579,52	138,66	718,18	-293,06
4.0	ATTREZZATURE -	CP	7.110,00	5.372,17	1.717,21	7.089,38	-20,62
18169 370	MANUTENZIONE E FUNZIONAMENTO	T	8.121,24	5.951,69	1.855,87	7.807,56	-313,68
SF01	DIRETTORE AREA ECONOMICO/FINANZIARIA E CONTROLLO						
	<b>Totale Intervento 4</b>	RS	1.011,24	579,52	138,66	718,18	-293,06
		CP	7.110,00	5.372,17	1.717,21	7.089,38	-20,62
		T	8.121,24	5.951,69	1.855,87	7.807,56	-313,68
<b>Intervento 5</b>	<b>Trasferimenti</b>						
1.01.08.05	TRASFERIMENTO ALLO STATO	RS	0,00	0,00	0,00	0,00	0,00
5.15	PER ALIMENTAZIONE FONDO DI	CP	1.215.681,00	0,00	0,00	0,00	-1.215.681,00
18176 431	SOLIDARIETA' COMUNALE	T	1.215.681,00	0,00	0,00	0,00	-1.215.681,00
SF01	DIRETTORE AREA ECONOMICO/FINANZIARIA E CONTROLLO						
	<b>Totale Intervento 5</b>	RS	0,00	0,00	0,00	0,00	0,00
		CP	1.215.681,00	0,00	0,00	0,00	-1.215.681,00
		T	1.215.681,00	0,00	0,00	0,00	-1.215.681,00
<b>Intervento 6</b>	<b>Interessi passivi ed oneri finanziari diversi</b>						
1.01.08.06	INTERESSI PASSIVI SU	RS	0,00	0,00	0,00	0,00	0,00
6.19	ANTICIPAZIONE DI TESORERIA -	CP	500,00	0,00	0,00	0,00	-500,00
18188 522	MANUTENZIONE E FUNZIONAMENTO	T	500,00	0,00	0,00	0,00	-500,00
SF01	DIRETTORE AREA ECONOMICO/FINANZIARIA E CONTROLLO						



# COMUNE DI ANZOLA DELL'EMILIA

## PROVINCIA DI BOLOGNA

### CONTO DEL BILANCIO - PARTE USCITA ANNO 2013

Codice Capitolo	DESCRIZIONE		Residui Conservati e Stanziamenti definitivi di Bilancio	Conto del tesoriere	Determinazioni Residui	Impegni	Minori residui o Economie
				Pagamenti	Residui da riportare		
		RS	Residui (A)	Residui (B)	Residui (C)	Residui (D=B+C)	(E=D-A)
		CP	Competenza (F)	Competenza (G)	Competenza (H)	Competenza (I=G+H)	(L=I-F)
		T	Totale (M)	Totale (B)	Residui al 31 Dicembre (C)	Impegni al 31 Dicembre (D=B+C)	
	<b>Totale Intervento 6</b>	RS	0,00	0,00	0,00	0,00	0,00
		CP	500,00	0,00	0,00	0,00	-500,00
		T	500,00	0,00	0,00	0,00	-500,00
<b>Intervento 7 Imposte e tasse</b>							
1.01.08.07	I.R.A.P. FONDO PER LE POLITICHE DI SVILUPPO DELLE RISORSE UMANE E PER LA PRODUTTIVITA' - MANUTENZIONE E FUNZIONAMENTO	RS	5.986,78	4.931,23	0,00	4.931,23	-1.055,55
7.21		CP	6.000,00	303,55	5.631,50	5.935,05	-64,95
18189 605		T	11.986,78	5.234,78	5.631,50	10.866,28	-1.120,50
UG01	DIRETTORE AREA PERSONALE UNIONE GIURIDICO						
1.01.08.07	I.R.A.P. FONDO PRESTAZIONI LAVORO STRAORDINARIO - MANUTENZIONE E FUNZIONAMENTO	RS	236,27	234,21	0,00	234,21	-2,06
7.21		CP	540,00	0,00	200,00	200,00	-340,00
18189 606		T	776,27	234,21	200,00	434,21	-342,06
UE01	DIRETTORE PERSONALE UNIONE ECONOMICO						
1.01.08.07	TRIBUTI SUI RIFIUTI E SUI SERVIZI - MANUTENZIONE E FUNZIONAMENTO	RS	0,00	0,00	0,00	0,00	0,00
7.29		CP	20.832,00	16.801,51	0,00	16.801,51	-4.030,49
18193 615		T	20.832,00	16.801,51	0,00	16.801,51	-4.030,49
ST01	DIRETTORE AREA TECNICA						
1.01.08.07	IMPOSTE E TASSE - MANUTENZIONE E FUNZIONAMENTO	RS	0,00	0,00	0,00	0,00	0,00
7.29		CP	4.300,00	3.216,08	775,94	3.992,02	-307,98
18193 616		T	4.300,00	3.216,08	775,94	3.992,02	-307,98
SF01	DIRETTORE AREA ECONOMICO/FINANZIARIA E CONTROLLO						
1.01.08.07	IVA - MANUTENZIONE E FUNZIONAMENTO	RS	68.961,89	68.389,94	0,00	68.389,94	-571,95
7.29		CP	136.168,00	116.938,62	19.229,38	136.168,00	0,00
18193 618		T	205.129,89	185.328,56	19.229,38	204.557,94	-571,95
SF01	DIRETTORE AREA ECONOMICO/FINANZIARIA E CONTROLLO						
1.01.08.07	CONTRIBUTO AL CONSORZIO DI BONIFICA - MANUTENZIONE E FUNZIONAMENTO	RS	0,00	0,00	0,00	0,00	0,00
7.29		CP	22.000,00	21.713,28	0,00	21.713,28	-286,72
18193 619		T	22.000,00	21.713,28	0,00	21.713,28	-286,72
ST01	DIRETTORE AREA TECNICA						
	<b>Totale Intervento 7</b>	RS	75.184,94	73.555,38	0,00	73.555,38	-1.629,56
		CP	189.840,00	158.973,04	25.836,82	184.809,86	-5.030,14
		T	265.024,94	232.528,42	25.836,82	258.365,24	-6.659,70
<b>Intervento 8 Oneri straordinari della gestione corrente</b>							
1.01.08.08	RIMBORSO PROVENTI E ENTRATE NON DOVUTE - MANUTENZIONE E FUNZIONAMENTO	RS	0,00	0,00	0,00	0,00	0,00
8.0		CP	800,00	0,00	0,00	0,00	-800,00
18196 620		T	800,00	0,00	0,00	0,00	-800,00
SF01	DIRETTORE AREA ECONOMICO/FINANZIARIA E CONTROLLO						
1.01.08.08	RESTITUZIONE SOMME ALLO STATO - MANUTENZIONE E FUNZIONAMENTO	RS	0,00	0,00	0,00	0,00	0,00
8.0		CP	83.348,00	0,00	83.347,44	83.347,44	-0,56
18196 621		T	83.348,00	0,00	83.347,44	83.347,44	-0,56



# COMUNE DI ANZOLA DELL'EMILIA

## PROVINCIA DI BOLOGNA

### CONTO DEL BILANCIO - PARTE USCITA ANNO 2013

Codice Capitolo	DESCRIZIONE		Residui Conservati e Stanziamenti definitivi di Bilancio	Conto del tesoriere	Determinazioni Residui	Impegni	Minori residui o Economie	
				Pagamenti	Residui da riportare			
			RS	Residui (A)	Residui (B)	Residui (C)	Residui (D=B+C)	(E=D-A)
			CP	Competenza (F)	Competenza (G)	Competenza (H)	Competenza (I=G+H)	(L=I-F)
T	Totale (M)	Totale (B)	Residui al 31 Dicembre (C)	Impegni al 31 Dicembre (D=B+C)				
SF01	DIRETTORE AREA ECONOMICO/FINANZIARIA E CONTROLLO							
1.01.08.08	RIMBORSI PER LIQUIDAZIONI	RS	11.624,00	785,00	10.839,00	11.624,00	0,00	
8.0	DANNI NON COPERTI -	CP	6.000,00	0,00	6.000,00	6.000,00	0,00	
18196 633	MANUTENZIONE E FUNZIONAMENTO	T	17.624,00	785,00	16.839,00	17.624,00	0,00	
SF01	DIRETTORE AREA ECONOMICO/FINANZIARIA E CONTROLLO							
<b>Totale Intervento 8</b>		RS	11.624,00	785,00	10.839,00	11.624,00	0,00	
		CP	90.148,00	0,00	89.347,44	89.347,44	-800,56	
		T	101.772,00	785,00	100.186,44	100.971,44	-800,56	
<b>Intervento 10</b>	<b>Fondo svalutazione crediti</b>							
1.01.08.10	FONDO SVALUTAZIONE CREDITI -	RS	0,00	0,00	0,00	0,00	0,00	
10.0		MANUTENZIONE E	CP	94.383,00	0,00	0,00	-94.383,00	
18198 680		FUNZIONAMENTO	T	94.383,00	0,00	0,00	-94.383,00	
GC	GIUNTA COMUNALE							
<b>Totale Intervento 10</b>		RS	0,00	0,00	0,00	0,00	0,00	
		CP	94.383,00	0,00	0,00	0,00	-94.383,00	
		T	94.383,00	0,00	0,00	0,00	-94.383,00	
<b>Intervento 11</b>	<b>Fondo di riserva</b>							
1.01.08.11	FONDO DI RISERVA ORDINARIO -	RS	0,00	0,00	0,00	0,00	0,00	
11.0		MANUTENZIONE E	CP	15.466,00	0,00	0,00	-15.466,00	
18199 692		FUNZIONAMENTO	T	15.466,00	0,00	0,00	-15.466,00	
GC	GIUNTA COMUNALE							
<b>Totale Intervento 11</b>		RS	0,00	0,00	0,00	0,00	0,00	
		CP	15.466,00	0,00	0,00	0,00	-15.466,00	
		T	15.466,00	0,00	0,00	0,00	-15.466,00	
<b>Totale Servizio 8</b>		RS	330.650,53	236.990,31	49.840,49	286.830,80	-43.819,73	
		CP	2.178.296,00	512.064,86	303.138,32	815.203,18	-1.363.092,82	
		T	2.508.946,53	749.055,17	352.978,81	1.102.033,98	-1.406.912,55	
<b>Totale Funzione 1</b>		RS	990.687,06	459.201,50	460.460,84	919.662,34	-71.024,72	
		CP	4.273.987,00	2.116.996,06	713.649,68	2.830.645,74	-1.443.341,26	
		T	5.264.674,06	2.576.197,56	1.174.110,52	3.750.308,08	-1.514.365,98	
<b>Funzione 3</b>	<b>FUNZIONI DI POLIZIA LOCALE</b>							
<b>Servizio 1</b>	<b>Polizia municipale</b>							
<b>Intervento 1</b>	<b>Personale</b>							
1.03.01.01	RETRIBUZIONI AL PERSONALE A	RS	4.809,31	4.560,00	0,00	4.560,00	-249,31	
1.20		TEMPO INDETERMINATO -	CP	0,00	0,00	0,00	0,00	
31110 1		POLIZIA MUNICIPALE E	T	4.809,31	4.560,00	0,00	4.560,00	-249,31
UE01	DIRETTORE PERSONALE UNIONE ECONOMICO							



# COMUNE DI ANZOLA DELL'EMILIA

## PROVINCIA DI BOLOGNA

### CONTO DEL BILANCIO - PARTE USCITA ANNO 2013

Codice Capitolo	DESCRIZIONE		Residui Conservati e Stanziamenti definitivi di Bilancio	Conto del tesoriere	Determinazioni Residui	Impegni	Minori residui o Economie
				Pagamenti	Residui da riportare		
		RS	Residui (A)	Residui (B)	Residui (C)	Residui (D=B+C)	(E=D-A)
		CP	Competenza (F)	Competenza (G)	Competenza (H)	Competenza (I=G+H)	(L=I-F)
		T	Totale (M)	Totale (B)	Residui al 31 Dicembre (C)	Impegni al 31 Dicembre (D=B+C)	
1.03.01.01	FONDO PER LE POLITICHE DI SVILUPPO DELLE RISORSE UMANE E PER LA PRODUTTIVITA' - POLIZIA MUNICIPALE E SICUREZZA STRADALE	RS	19.755,04	18.002,54	1.752,50	19.755,04	0,00
1.20		CP	0,00	0,00	0,00	0,00	0,00
31112 20		T	19.755,04	18.002,54	1.752,50	19.755,04	0,00
UG01	DIRETTORE AREA PERSONALE UNIONE GIURIDICO						
1.03.01.01	PREVIDENZA INTEGRATIVA - POLIZIA MUNICIPALE E SICUREZZA STRADALE	RS	9.294,00	9.294,00	0,00	9.294,00	0,00
1.20		CP	0,00	0,00	0,00	0,00	0,00
31112 24		T	9.294,00	9.294,00	0,00	9.294,00	0,00
UE01	DIRETTORE PERSONALE UNIONE ECONOMICO						
1.03.01.01	ONERI PREV.LI E ASS.LI A CARICO COMUNE - POLIZIA MUNICIPALE E SICUREZZA STRADALE	RS	1.500,69	1.500,69	0,00	1.500,69	0,00
1.21		CP	0,00	0,00	0,00	0,00	0,00
31111 5		T	1.500,69	1.500,69	0,00	1.500,69	0,00
UE01	DIRETTORE PERSONALE UNIONE ECONOMICO						
1.03.01.01	ONERI PREV.LI E ASS.LI A CARICO COMUNE - FONDO PER LE POLITICHE DI SVILUPPO DELLE RISORSE UMANE E PER LA PRODUTTIVITA' -	RS	5.318,86	4.284,77	1.034,09	5.318,86	0,00
1.21		CP	0,00	0,00	0,00	0,00	0,00
31111 6		T	5.318,86	4.284,77	1.034,09	5.318,86	0,00
UG01	DIRETTORE AREA PERSONALE UNIONE GIURIDICO						
1.03.01.01	CONTRIBUTI SU PREVIDENZA INTEGRATIVA - POLIZIA MUNICIPALE E SICUREZZA STRADALE	RS	930,00	930,00	0,00	930,00	0,00
1.21		CP	0,00	0,00	0,00	0,00	0,00
31111 7		T	930,00	930,00	0,00	930,00	0,00
UE01	DIRETTORE PERSONALE UNIONE ECONOMICO						
	<b>Totale Intervento 1</b>	RS	41.607,90	38.572,00	2.786,59	41.358,59	-249,31
		CP	0,00	0,00	0,00	0,00	0,00
		T	41.607,90	38.572,00	2.786,59	41.358,59	-249,31
<b>Intervento 2</b>	<b>Acquisto di beni di consumo e/o di materie prime</b>						
1.03.01.02	SPESE DI MANTENIMENTO E DI FUNZIONAMENTO UFFICIO POLIZIA MUNICIPALE- ACQUISTO DI BENI.	RS	1.776,10	0,00	0,00	0,00	-1.776,10
2.0		CP	0,00	0,00	0,00	0,00	0,00
31120 54		T	1.776,10	0,00	0,00	0,00	-1.776,10
PM01	DIRETTORE RESPONSABILE PRESIDIO P.M.						
1.03.01.02	CARBURANTE AUTOMEZZI - POLIZIA MUNICIPALE E SICUREZZA STRADALE	RS	5.671,95	3.482,19	0,00	3.482,19	-2.189,76
2.0		CP	0,00	0,00	0,00	0,00	0,00
31120 59		T	5.671,95	3.482,19	0,00	3.482,19	-2.189,76
PM01	DIRETTORE RESPONSABILE PRESIDIO P.M.						
1.03.01.02	STAMPATI E MATERIALI DI CANCELLERIA - POLIZIA MUNICIPALE E SICUREZZA STRADALE	RS	482,96	482,96	0,00	482,96	0,00
2.0		CP	0,00	0,00	0,00	0,00	0,00
31120 61		T	482,96	482,96	0,00	482,96	0,00
SF01	DIRETTORE AREA ECONOMICO/FINANZIARIA E CONTROLLO						
1.03.01.02	ACQUISTI PER MANUTENZIONE AUTOMEZZI - POLIZIA MUNICIPALE E SICUREZZA STRADALE	RS	267,00	266,20	0,00	266,20	-0,80
2.0		CP	0,00	0,00	0,00	0,00	0,00
31122 92		T	267,00	266,20	0,00	266,20	-0,80



# COMUNE DI ANZOLA DELL'EMILIA

## PROVINCIA DI BOLOGNA

### CONTO DEL BILANCIO - PARTE USCITA ANNO 2013

Codice Capitolo	DESCRIZIONE		Residui Conservati e Stanziamenti definitivi di Bilancio	Conto del tesoriere	Determinazioni Residui	Impegni	Minori residui o Economie
				Pagamenti	Residui da riportare		
		RS	Residui (A)	Residui (B)	Residui (C)	Residui (D=B+C)	(E=D-A)
		CP	Competenza (F)	Competenza (G)	Competenza (H)	Competenza (I=G+H)	(L=I-F)
		T	Totale (M)	Totale (B)	Residui al 31 Dicembre (C)	Impegni al 31 Dicembre (D=B+C)	
PM01	DIRETTORE RESPONSABILE PRESIDIO P.M.						
		RS	8.198,01	4.231,35	0,00	4.231,35	-3.966,66
	<b>Totale Intervento 2</b>	CP	0,00	0,00	0,00	0,00	0,00
		T	8.198,01	4.231,35	0,00	4.231,35	-3.966,66
<b>Intervento 3</b>	<b>Prestazioni di servizi</b>						
1.03.01.03	SPESE PER NOTIFICA ATTI - POLIZIA MUNICIPALE E SICUREZZA STRADALE	RS	182,36	21,54	160,82	182,36	0,00
3.0		CP	0,00	0,00	0,00	0,00	0,00
31132 183		T	182,36	21,54	160,82	182,36	0,00
PM01	DIRETTORE RESPONSABILE PRESIDIO P.M.						
1.03.01.03	SPESE PER FUNZIONAMENTO UFFICI - POLIZIA MUNICIPALE E SICUREZZA STRADALE	RS	411,40	0,00	411,40	411,40	0,00
3.0		CP	0,00	0,00	0,00	0,00	0,00
31132 185		T	411,40	0,00	411,40	411,40	0,00
PM01	DIRETTORE RESPONSABILE PRESIDIO P.M.						
1.03.01.03	SPESE PER RIMOZIONE VEICOLI ABBANDONATI - POLIZIA MUNICIPALE E SICUREZZA STRADALE	RS	36.422,65	35.498,64	924,01	36.422,65	0,00
3.0		CP	0,00	0,00	0,00	0,00	0,00
31132 189		T	36.422,65	35.498,64	924,01	36.422,65	0,00
PM01	DIRETTORE RESPONSABILE PRESIDIO P.M.						
1.03.01.03	MANUTENZIONI AUTOMEZZI - POLIZIA MUNICIPALE E SICUREZZA STRADALE	RS	2.193,21	1.765,78	0,00	1.765,78	-427,43
3.0		CP	0,00	0,00	0,00	0,00	0,00
31133 300		T	2.193,21	1.765,78	0,00	1.765,78	-427,43
PM01	DIRETTORE RESPONSABILE PRESIDIO P.M.						
1.03.01.03	ASSICURAZIONI AUTOMEZZI - POLIZIA MUNICIPALE E SICUREZZA STRADALE	RS	0,00	0,00	0,00	0,00	0,00
3.0		CP	2.710,00	2.700,14	0,00	2.700,14	-9,86
31135 152		T	2.710,00	2.700,14	0,00	2.700,14	-9,86
SF01	DIRETTORE AREA ECONOMICO/FINANZIARIA E CONTROLLO						
1.03.01.03	TELEFONO - POLIZIA MUNICIPALE E SICUREZZA STRADALE	RS	0,00	0,00	0,00	0,00	0,00
3.0		CP	1.000,00	714,00	0,00	714,00	-286,00
31138 351		T	1.000,00	714,00	0,00	714,00	-286,00
ST01	DIRETTORE AREA TECNICA						
		RS	39.209,62	37.285,96	1.496,23	38.782,19	-427,43
	<b>Totale Intervento 3</b>	CP	3.710,00	3.414,14	0,00	3.414,14	-295,86
		T	42.919,62	40.700,10	1.496,23	42.196,33	-723,29
<b>Intervento 4</b>	<b>Utilizzo di beni di terzi</b>						
1.03.01.04	NOLEGGIO IMPIANTI ED ATTREZZATURE - POLIZIA MUNICIPALE E SICUREZZA STRADALE	RS	0,00	0,00	0,00	0,00	0,00
4.0		CP	1.340,00	1.235,57	100,00	1.335,57	-4,43
31169 370		T	1.340,00	1.235,57	100,00	1.335,57	-4,43
SF01	DIRETTORE AREA ECONOMICO/FINANZIARIA E CONTROLLO						





# COMUNE DI ANZOLA DELL'EMILIA

## PROVINCIA DI BOLOGNA

### CONTO DEL BILANCIO - PARTE USCITA ANNO 2013

Codice Capitolo	DESCRIZIONE		Residui Conservati e Stanziamenti definitivi di Bilancio	Conto del tesoriere	Determinazioni Residui	Impegni	Minori residui o Economie
				Pagamenti	Residui da riportare		
		RS	Residui (A)	Residui (B)	Residui (C)	Residui (D=B+C)	(E=D-A)
		CP	Competenza (F)	Competenza (G)	Competenza (H)	Competenza (I=G+H)	(L=I-F)
		T	Totale (M)	Totale (B)	Residui al 31 Dicembre (C)	Impegni al 31 Dicembre (D=B+C)	
	<b>Totale Intervento 4</b>	RS	0,00	0,00	0,00	0,00	0,00
		CP	1.340,00	1.235,57	100,00	1.335,57	-4,43
		T	1.340,00	1.235,57	100,00	1.335,57	-4,43
<b>Intervento 5 Trasferimenti</b>							
1.03.01.05	TRAFERIMENTO ALLA PROVINCIA DI BOLOGNA QUOTA SANZIONI	RS	0,00	0,00	0,00	0,00	0,00
5.3	DOCICE DELLA STRADA - POLIZIA MUNICIPALE E SICUREZZA	CP	108.000,00	0,00	108.000,00	108.000,00	0,00
31171 392	STRADALE	T	108.000,00	0,00	108.000,00	108.000,00	0,00
PM01	DIRETTORE RESPONSABILE PRESIDIO P.M.						
1.03.01.05	TRAFERIMENTO AL COMUNE DI S.GIOVANNI IN PERSICETO PER	RS	103.229,50	103.229,50	0,00	103.229,50	0,00
5.4	GESTIONE ASSOCIATA - POLIZIA MUNICIPALE E SICUREZZA	CP	0,00	0,00	0,00	0,00	0,00
31172 395	STRADALE	T	103.229,50	103.229,50	0,00	103.229,50	0,00
PM01	DIRETTORE RESPONSABILE PRESIDIO P.M.						
1.03.01.05	TRASFERIMENTO UNIONE COMUNI TERRED'ACQUA PER	RS	131.012,58	0,00	131.012,58	131.012,58	0,00
5.4	GESTIONE ASSOCIATA POLIZIA MUNICIPALE E SICUREZZA	CP	492.000,00	100.551,51	390.725,19	491.276,70	-723,30
31172 397	STRADALE	T	623.012,58	100.551,51	521.737,77	622.289,28	-723,30
DG01	DIRETTORE GENERALE						
	<b>Totale Intervento 5</b>	RS	234.242,08	103.229,50	131.012,58	234.242,08	0,00
		CP	600.000,00	100.551,51	498.725,19	599.276,70	-723,30
		T	834.242,08	203.781,01	629.737,77	833.518,78	-723,30
<b>Intervento 7 Imposte e tasse</b>							
1.03.01.07	I.R.A.P. - POLIZIA MUNICIPALE E SICUREZZA STRADALE	RS	428,08	428,08	0,00	428,08	0,00
7.21		CP	0,00	0,00	0,00	0,00	0,00
31189 600		T	428,08	428,08	0,00	428,08	0,00
UE01	DIRETTORE PERSONALE UNIONE ECONOMICO						
1.03.01.07	I.R.A.P. - FONDO PER LE POLITICHE DI SVILUPPO DELLE RISORSE UMANE E PER LA PRODUTTIVITA' - POLIZIA MUNICIPALE E SICUREZZA	RS	1.678,12	1.530,21	147,91	1.678,12	0,00
7.21		CP	0,00	0,00	0,00	0,00	0,00
31189 605		T	1.678,12	1.530,21	147,91	1.678,12	0,00
UG01	DIRETTORE AREA PERSONALE UNIONE GIURIDICO						
1.03.01.07	TASSE DI PROPRIETA' - POLIZIA MUNICIPALE E SICUREZZA STRADALE	RS	0,00	0,00	0,00	0,00	0,00
7.29		CP	505,00	501,69	0,00	501,69	-3,31
31193 614		T	505,00	501,69	0,00	501,69	-3,31
SF01	DIRETTORE AREA ECONOMICO/FINANZIARIA E CONTROLLO						
	<b>Totale Intervento 7</b>	RS	2.106,20	1.958,29	147,91	2.106,20	0,00
		CP	505,00	501,69	0,00	501,69	-3,31
		T	2.611,20	2.459,98	147,91	2.607,89	-3,31
	<b>Totale Servizio 1</b>	RS	325.363,81	185.277,10	135.443,31	320.720,41	-4.643,40
		CP	605.555,00	105.702,91	498.825,19	604.528,10	-1.026,90
		T	930.918,81	290.980,01	634.268,50	925.248,51	-5.670,30



# COMUNE DI ANZOLA DELL'EMILIA

## PROVINCIA DI BOLOGNA

CONTO DEL BILANCIO - PARTE USCITA ANNO 2013

Codice Capitolo	DESCRIZIONE		Residui Conservati e Stanziamenti definitivi di Bilancio	Conto del tesoriere	Determinazioni Residui	Impegni	Minori residui o Economie
				Pagamenti	Residui da riportare		
		RS	Residui (A)	Residui (B)	Residui (C)	Residui (D=B+C)	(E=D-A)
		CP	Competenza (F)	Competenza (G)	Competenza (H)	Competenza (I=G+H)	(L=I-F)
		T	Totale (M)	Totale (B)	Residui al 31 Dicembre (C)	Impegni al 31 Dicembre (D=B+C)	
	<b>Totale Funzione 3</b>	RS	325.363,81	185.277,10	135.443,31	320.720,41	-4.643,40
		CP	605.555,00	105.702,91	498.825,19	604.528,10	-1.026,90
		T	930.918,81	290.980,01	634.268,50	925.248,51	-5.670,30
<b>Funzione 4</b>	<b>FUNZIONI DI ISTRUZIONE PUBBLICA</b>						
<b>Servizio 1</b>	<b>Scuola materna</b>						
<b>Intervento 2</b>	<b>Acquisto di beni di consumo e/o di materie prime</b>						
1.04.01.02	ACQUISTI DIVERSI PER FUNZIONAMENTO UFFICIO - SCUOLA DELL'INFANZIA	RS	300,00	100,00	0,00	100,00	-200,00
2.0		CP	600,00	242,00	171,22	413,22	-186,78
41120 67		T	900,00	342,00	171,22	513,22	-386,78
SS01	DIRETTORE AREA SERVIZI ALLA PERSONA						
1.04.01.02	ACQUISTI PER MANUTENZIONE BENI IMMOBILI - SCUOLA DELL'INFANZIA	RS	2.069,00	1.365,85	0,00	1.365,85	-703,15
2.0		CP	3.500,00	1.140,06	1.412,64	2.552,70	-947,30
41122 91		T	5.569,00	2.505,91	1.412,64	3.918,55	-1.650,45
ST01	DIRETTORE AREA TECNICA						
	<b>Totale Intervento 2</b>	RS	2.369,00	1.465,85	0,00	1.465,85	-903,15
		CP	4.100,00	1.382,06	1.583,86	2.965,92	-1.134,08
		T	6.469,00	2.847,91	1.583,86	4.431,77	-2.037,23
<b>Intervento 3</b>	<b>Prestazioni di servizi</b>						
1.04.01.03	GESTIONE CALORE ED ENERGIA ELETTRICA - SCUOLA DELL'INFANZIA	RS	32.623,62	9.651,07	4.800,00	14.451,07	-18.172,55
3.0		CP	45.000,00	16.865,56	28.134,44	45.000,00	0,00
41131 127		T	77.623,62	26.516,63	32.934,44	59.451,07	-18.172,55
ST01	DIRETTORE AREA TECNICA						
1.04.01.03	PRESTAZIONI DIVERSE PER FUNZIONAMENTO UFFICI - SCUOLA DELL'INFANZIA	RS	88,31	51,88	0,00	51,88	-36,43
3.0		CP	500,00	317,39	0,00	317,39	-182,61
41132 185		T	588,31	369,27	0,00	369,27	-219,04
SS01	DIRETTORE AREA SERVIZI ALLA PERSONA						
1.04.01.03	MANUTENZIONE IMMOBILI - SCUOLA DELL'INFANZIA	RS	8.859,54	6.459,54	2.400,00	8.859,54	0,00
3.0		CP	13.500,00	7.077,88	6.157,72	13.235,60	-264,40
41134 320		T	22.359,54	13.537,42	8.557,72	22.095,14	-264,40
ST01	DIRETTORE AREA TECNICA						
1.04.01.03	TELEFONO - SCUOLA DELL'INFANZIA	RS	0,00	0,00	0,00	0,00	0,00
3.0		CP	3.300,00	2.506,38	0,00	2.506,38	-793,62
41138 351		T	3.300,00	2.506,38	0,00	2.506,38	-793,62
SS01	DIRETTORE AREA SERVIZI ALLA PERSONA						
1.04.01.03	ENERGIA ELETTRICA - SCUOLA DELL'INFANZIA	RS	1.386,65	0,00	0,00	0,00	-1.386,65
3.0		CP	11.000,00	6.836,13	4.163,87	11.000,00	0,00
41138 352		T	12.386,65	6.836,13	4.163,87	11.000,00	-1.386,65
ST01	DIRETTORE AREA TECNICA						



# COMUNE DI ANZOLA DELL'EMILIA

## PROVINCIA DI BOLOGNA

### CONTO DEL BILANCIO - PARTE USCITA ANNO 2013

Codice Capitolo	DESCRIZIONE		Residui Conservati e Stanziamenti definitivi di Bilancio	Conto del tesoriere	Determinazioni Residui	Impegni	Minori residui o Economie
				Pagamenti	Residui da riportare		
		RS	Residui (A)	Residui (B)	Residui (C)	Residui (D=B+C)	(E=D-A)
		CP	Competenza (F)	Competenza (G)	Competenza (H)	Competenza (I=G+H)	(L=I-F)
		T	Totale (M)	Totale (B)	Residui al 31 Dicembre (C)	Impegni al 31 Dicembre (D=B+C)	
1.04.01.03		RS	4.660,87	1.541,45	0,00	1.541,45	-3.119,42
3.0	ACQUA - SCUOLA DELL'INFANZIA	CP	3.900,00	1.527,79	2.372,21	3.900,00	0,00
41138 353		T	8.560,87	3.069,24	2.372,21	5.441,45	-3.119,42
ST01	DIRETTORE AREA TECNICA						
	<b>Totale Intervento 3</b>	RS	47.618,99	17.703,94	7.200,00	24.903,94	-22.715,05
		CP	77.200,00	35.131,13	40.828,24	75.959,37	-1.240,63
		T	124.818,99	52.835,07	48.028,24	100.863,31	-23.955,68
<b>Intervento 5</b>	<b>Trasferimenti</b>						
1.04.01.05	CONTRIBUTO A SCUOLE	RS	53.450,37	53.450,37	0,00	53.450,37	0,00
5.18	MATERNE GESTITE DA ORDINI RELIGIOSI - SCUOLA DELL'INFANZIA	CP	33.000,00	33.000,00	0,00	33.000,00	0,00
41181 478		T	86.450,37	86.450,37	0,00	86.450,37	0,00
SS01	DIRETTORE AREA SERVIZI ALLA PERSONA						
	<b>Totale Intervento 5</b>	RS	53.450,37	53.450,37	0,00	53.450,37	0,00
		CP	33.000,00	33.000,00	0,00	33.000,00	0,00
		T	86.450,37	86.450,37	0,00	86.450,37	0,00
	<b>Totale Servizio 1</b>	RS	103.438,36	72.620,16	7.200,00	79.820,16	-23.618,20
		CP	114.300,00	69.513,19	42.412,10	111.925,29	-2.374,71
		T	217.738,36	142.133,35	49.612,10	191.745,45	-25.992,91
<b>Servizio 2</b>	<b>Istruzione elementare</b>						
<b>Intervento 2</b>	<b>Acquisto di beni di consumo e/o di materie prime</b>						
1.04.02.02	FORNITURA GRATUITA LIBRI DI	RS	895,72	162,74	0,00	162,74	-732,98
2.0	TESTO - ISTRUZIONE ELEMENTARE	CP	18.300,00	17.058,25	941,75	18.000,00	-300,00
42120 62		T	19.195,72	17.220,99	941,75	18.162,74	-1.032,98
SS01	DIRETTORE AREA SERVIZI ALLA PERSONA						
1.04.02.02	ACQUISTI DIVERSI PER	RS	900,00	329,00	0,00	329,00	-571,00
2.0	FUNZIONAMENTO UFFICI - ISTRUZIONE ELEMENTARE	CP	900,00	316,00	0,00	316,00	-584,00
42120 67		T	1.800,00	645,00	0,00	645,00	-1.155,00
SS01	DIRETTORE AREA SERVIZI ALLA PERSONA						
1.04.02.02	ACQUISTI PER MANUTENZIONE	RS	3.036,60	2.525,31	0,00	2.525,31	-511,29
2.0	BENI IMMOBILI - ISTRUZIONE ELEMENTARE	CP	911,00	0,00	910,99	910,99	-0,01
42122 91		T	3.947,60	2.525,31	910,99	3.436,30	-511,30
ST01	DIRETTORE AREA TECNICA						
1.04.02.02	ACQUISTI PER FUNZIONAMENTO	RS	0,00	0,00	0,00	0,00	0,00
2.0	UFFICIO: DIREZIONE DIDATTICA - ISTRUZIONE ELEMENTARE	CP	315,00	0,00	0,00	0,00	-315,00
42126 67		T	315,00	0,00	0,00	0,00	-315,00
SF01	DIRETTORE AREA ECONOMICO/FINANZIARIA E CONTROLLO						
	<b>Totale Intervento 2</b>	RS	4.832,32	3.017,05	0,00	3.017,05	-1.815,27
		CP	20.426,00	17.374,25	1.852,74	19.226,99	-1.199,01
		T	25.258,32	20.391,30	1.852,74	22.244,04	-3.014,28



# COMUNE DI ANZOLA DELL'EMILIA

## PROVINCIA DI BOLOGNA

### CONTO DEL BILANCIO - PARTE USCITA ANNO 2013

Codice Capitolo	DESCRIZIONE		Residui Conservati e Stanziamenti definitivi di Bilancio	Conto del tesoriere	Determinazioni Residui	Impegni	Minori residui o Economie	
				Pagamenti	Residui da riportare			
		RS	Residui (A)	Residui (B)	Residui (C)	Residui (D=B+C)	(E=D-A)	
		CP	Competenza (F)	Competenza (G)	Competenza (H)	Competenza (I=G+H)	(L=I-F)	
		T	Totale (M)	Totale (B)	Residui al 31 Dicembre (C)	Impegni al 31 Dicembre (D=B+C)		
<b>Intervento 3 Prestazioni di servizi</b>								
1.04.02.03	GESTIONE CALORE ED ENERGIA ELETTRICA - ISTRUZIONE ELEMENTARE	RS	0,00	0,00	0,00	0,00	0,00	
3.0		CP	68.000,00	68.000,00	0,00	68.000,00	0,00	
42131 127		T	68.000,00	68.000,00	0,00	68.000,00	0,00	
ST01	DIRETTORE AREA TECNICA							
1.04.02.03	PRESTAZIONI DIVERSE PER FUNZIONAMENTO UFFICI - ISTRUZIONE ELEMENTARE	RS	600,17	400,17	0,00	400,17	-200,00	
3.0		CP	800,00	0,00	357,78	357,78	-442,22	
42132 185		T	1.400,17	400,17	357,78	757,95	-642,22	
SS01	DIRETTORE AREA SERVIZI ALLA PERSONA							
1.04.02.03	SPESE PER SERVIZI DIVERSI: DIREZIONE DIDATTICA - ISTRUZIONE ELEMENTARE	RS	378,57	353,69	0,00	353,69	-24,88	
3.0		CP	1.600,00	860,31	371,09	1.231,40	-368,60	
42132 187		T	1.978,57	1.214,00	371,09	1.585,09	-393,48	
SF01	DIRETTORE AREA ECONOMICO/FINANZIARIA E CONTROLLO							
1.04.02.03	MANUTENZIONE IMMOBILI - ISTRUZIONE ELEMENTARE	RS	2.421,24	1.207,50	867,00	2.074,50	-346,74	
3.0		CP	8.000,00	4.484,66	3.455,86	7.940,52	-59,48	
42134 320		T	10.421,24	5.692,16	4.322,86	10.015,02	-406,22	
ST01	DIRETTORE AREA TECNICA							
1.04.02.03	GAS METANO - ISTRUZIONE ELEMENTARE	RS	0,00	0,00	0,00	0,00	0,00	
3.0		CP	12.000,00	1.489,71	10.510,29	12.000,00	0,00	
42138 350		T	12.000,00	1.489,71	10.510,29	12.000,00	0,00	
ST01	DIRETTORE AREA TECNICA							
1.04.02.03	TELEFONO - ISTRUZIONE ELEMENTARE	RS	0,00	0,00	0,00	0,00	0,00	
3.0		CP	5.500,00	4.952,38	0,00	4.952,38	-547,62	
42138 351		T	5.500,00	4.952,38	0,00	4.952,38	-547,62	
SS01	DIRETTORE AREA SERVIZI ALLA PERSONA							
1.04.02.03	ENERGIA ELETTRICA - ISTRUZIONE ELEMENTARE	RS	0,00	0,00	0,00	0,00	0,00	
3.0		CP	3.000,00	0,00	3.000,00	3.000,00	0,00	
42138 352		T	3.000,00	0,00	3.000,00	3.000,00	0,00	
ST01	DIRETTORE AREA TECNICA							
1.04.02.03	ACQUA - ISTRUZIONE ELEMENTARE	RS	1.460,24	665,83	0,00	665,83	-794,41	
3.0		CP	8.700,00	6.643,40	2.056,60	8.700,00	0,00	
42138 353		T	10.160,24	7.309,23	2.056,60	9.365,83	-794,41	
ST01	DIRETTORE AREA TECNICA							
<b>Totale Intervento 3</b>			RS	4.860,22	2.627,19	867,00	3.494,19	-1.366,03
			CP	107.600,00	86.430,46	19.751,62	106.182,08	-1.417,92
			T	112.460,22	89.057,65	20.618,62	109.676,27	-2.783,95
<b>Intervento 5 Trasferimenti</b>								



# COMUNE DI ANZOLA DELL'EMILIA

## PROVINCIA DI BOLOGNA

### CONTO DEL BILANCIO - PARTE USCITA ANNO 2013

Codice Capitolo	DESCRIZIONE		Residui Conservati e Stanziamenti definitivi di Bilancio	Conto del tesoriere	Determinazioni Residui	Impegni	Minori residui o Economie
				Pagamenti	Residui da riportare		
		RS	Residui (A)	Residui (B)	Residui (C)	Residui (D=B+C)	(E=D-A)
		CP	Competenza (F)	Competenza (G)	Competenza (H)	Competenza (I=G+H)	(L=I-F)
		T	Totale (M)	Totale (B)	Residui al 31 Dicembre (C)	Impegni al 31 Dicembre (D=B+C)	
1.04.02.05		RS	1.000,00	1.000,00	0,00	1.000,00	0,00
5.15	CONTRIBUTO A ISTITUTO COMPRESIVO "DE AMICIS" - ISTRUZIONE ELEMENTARE	CP	19.000,00	19.000,00	0,00	19.000,00	0,00
42176 427		T	20.000,00	20.000,00	0,00	20.000,00	0,00
SS01	DIRETTORE AREA SERVIZI ALLA PERSONA						
	<b>Totale Intervento 5</b>	RS	1.000,00	1.000,00	0,00	1.000,00	0,00
		CP	19.000,00	19.000,00	0,00	19.000,00	0,00
		T	20.000,00	20.000,00	0,00	20.000,00	0,00
	<b>Totale Servizio 2</b>	RS	10.692,54	6.644,24	867,00	7.511,24	-3.181,30
		CP	147.026,00	122.804,71	21.604,36	144.409,07	-2.616,93
		T	157.718,54	129.448,95	22.471,36	151.920,31	-5.798,23
<b>Servizio 3</b>	<b>Istruzione media</b>						
<b>Intervento 2</b>	<b>Acquisto di beni di consumo e/o di materie prime</b>						
1.04.03.02		RS	100,00	0,00	0,00	0,00	-100,00
2.0	ACQUISTI DIVERSI PER FUNZIONAMENTO UFFICI - ISTRUZIONE MEDIA	CP	200,00	100,00	0,00	100,00	-100,00
43120 67		T	300,00	100,00	0,00	100,00	-200,00
SS01	DIRETTORE AREA SERVIZI ALLA PERSONA						
1.04.03.02		RS	4.089,58	2.297,81	1.000,00	3.297,81	-791,77
2.0	ACQUISTI PER MANUTENZIONE BENI IMMOBILI - ISTRUZIONE MEDIA	CP	2.500,00	144,29	513,83	658,12	-1.841,88
43122 91		T	6.589,58	2.442,10	1.513,83	3.955,93	-2.633,65
ST01	DIRETTORE AREA TECNICA						
	<b>Totale Intervento 2</b>	RS	4.189,58	2.297,81	1.000,00	3.297,81	-891,77
		CP	2.700,00	244,29	513,83	758,12	-1.941,88
		T	6.889,58	2.542,10	1.513,83	4.055,93	-2.833,65
<b>Intervento 3</b>	<b>Prestazioni di servizi</b>						
1.04.03.03		RS	0,00	0,00	0,00	0,00	0,00
3.0	GESTIONE CALORE ED ENERGIA ELETTRICA - ISTRUZIONE MEDIA	CP	49.000,00	44.000,00	5.000,00	49.000,00	0,00
43131 127		T	49.000,00	44.000,00	5.000,00	49.000,00	0,00
ST01	DIRETTORE AREA TECNICA						
1.04.03.03		RS	100,00	0,00	0,00	0,00	-100,00
3.0	PRESTAZIONI DIVERSE PER FUNZIONAMENTO UFFICI - ISTRUZIONE MEDIA	CP	100,00	0,00	0,00	0,00	-100,00
43132 185		T	200,00	0,00	0,00	0,00	-200,00
SS01	DIRETTORE AREA SERVIZI ALLA PERSONA						
1.04.03.03		RS	5.245,00	2.715,00	2.400,00	5.115,00	-130,00
3.0	MANUTENZIONE IMMOBILI - ISTRUZIONE MEDIA	CP	8.500,00	4.424,63	4.070,70	8.495,33	-4,67
43134 320		T	13.745,00	7.139,63	6.470,70	13.610,33	-134,67
ST01	DIRETTORE AREA TECNICA						
1.04.03.03		RS	0,00	0,00	0,00	0,00	0,00
3.0	TELEFONO - ISTRUZIONE MEDIA	CP	4.200,00	3.772,50	0,00	3.772,50	-427,50
43138 351		T	4.200,00	3.772,50	0,00	3.772,50	-427,50



# COMUNE DI ANZOLA DELL'EMILIA

## PROVINCIA DI BOLOGNA

### CONTO DEL BILANCIO - PARTE USCITA ANNO 2013

Codice Capitolo	DESCRIZIONE		Residui Conservati e Stanziamenti definitivi di Bilancio	Conto del tesoriere	Determinazioni Residui	Impegni	Minori residui o Economie			
				Pagamenti	Residui da riportare					
			RS	Residui (A)	Residui (B)			Residui (C)	Residui (D=B+C)	(E=D-A)
			CP	Competenza (F)	Competenza (G)			Competenza (H)	Competenza (I=G+H)	(L=I-F)
T	Totale (M)	Totale (B)	Residui al 31 Dicembre (C)	Impegni al 31 Dicembre (D=B+C)						
SS01	DIRETTORE AREA SERVIZI ALLA PERSONA									
1.04.03.03	ACQUA - ISTRUZIONE MEDIA	RS	77,16	19,35	0,00	19,35	-57,81			
3.0		CP	3.600,00	2.484,66	1.115,34	3.600,00	0,00			
43138 353		T	3.677,16	2.504,01	1.115,34	3.619,35	-57,81			
ST01	DIRETTORE AREA TECNICA									
<b>Totale Intervento 3</b>		RS	5.422,16	2.734,35	2.400,00	5.134,35	-287,81			
		CP	65.400,00	54.681,79	10.186,04	64.867,83	-532,17			
		T	70.822,16	57.416,14	12.586,04	70.002,18	-819,98			
<b>Totale Servizio 3</b>		RS	9.611,74	5.032,16	3.400,00	8.432,16	-1.179,58			
		CP	68.100,00	54.926,08	10.699,87	65.625,95	-2.474,05			
		T	77.711,74	59.958,24	14.099,87	74.058,11	-3.653,63			
<b>Servizio 5</b>	<b>Assistenza scolastica, trasporto, refezione ed altri servizi</b>									
<b>Intervento 1</b>	<b>Personale</b>									
1.04.05.01	RETRIBUZIONI AL PERSONALE A TEMPO INDETERMINATO - TRASPORTO SCOLASTICO	RS	0,00	0,00	0,00	0,00	0,00			
1.20		CP	67.928,00	67.854,58	0,00	67.854,58	-73,42			
45110 1		T	67.928,00	67.854,58	0,00	67.854,58	-73,42			
UE01	DIRETTORE PERSONALE UNIONE ECONOMICO									
1.04.05.01	RETRIBUZIONI AL PERSONALE A TEMPO INDETERMINATO - ISTRUZIONE PUBBLICA (FUNZIONI DI SUPPORTO)	RS	3.315,76	3.115,00	0,00	3.115,00	-200,76			
1.20		CP	144.111,00	140.689,28	3.421,72	144.111,00	0,00			
45410 1		T	147.426,76	143.804,28	3.421,72	147.226,00	-200,76			
UE01	DIRETTORE PERSONALE UNIONE ECONOMICO									
1.04.05.01	ONERI PREV.LI E ASS.LI A CARICO COMUNE - TRASPORTO SCOLASTICO	RS	0,00	0,00	0,00	0,00	0,00			
1.21		CP	19.181,00	19.181,00	0,00	19.181,00	0,00			
45111 5		T	19.181,00	19.181,00	0,00	19.181,00	0,00			
UE01	DIRETTORE PERSONALE UNIONE ECONOMICO									
1.04.05.01	ONERI PREV.LI E ASS.LI A CARICO COMUNE - ISTRUZIONE PUBBLICA (FUNZIONI DI SUPPORTO)	RS	1.115,98	1.115,98	0,00	1.115,98	0,00			
1.21		CP	41.831,00	40.745,08	1.085,92	41.831,00	0,00			
45411 5		T	42.946,98	41.861,06	1.085,92	42.946,98	0,00			
UE01	DIRETTORE PERSONALE UNIONE ECONOMICO									
<b>Totale Intervento 1</b>		RS	4.431,74	4.230,98	0,00	4.230,98	-200,76			
		CP	273.051,00	268.469,94	4.507,64	272.977,58	-73,42			
		T	277.482,74	272.700,92	4.507,64	277.208,56	-274,18			
<b>Intervento 2</b>	<b>Acquisto di beni di consumo e/o di materie prime</b>									
1.04.05.02	VESTIARIO PERSONALE - TRASPORTO SCOLASTICO	RS	3.924,82	1.124,82	2.800,00	3.924,82	0,00			
2.0		CP	1.600,00	0,00	1.000,00	1.000,00	-600,00			
45120 55		T	5.524,82	1.124,82	3.800,00	4.924,82	-600,00			
SF01	DIRETTORE AREA ECONOMICO/FINANZIARIA E CONTROLLO									



# COMUNE DI ANZOLA DELL'EMILIA

## PROVINCIA DI BOLOGNA

### CONTO DEL BILANCIO - PARTE USCITA ANNO 2013

Codice Capitolo	DESCRIZIONE		Residui Conservati e Stanziamenti definitivi di Bilancio	Conto del tesoriere	Determinazioni Residui	Impegni	Minori residui o Economie
				Pagamenti	Residui da riportare		
		RS	Residui (A)	Residui (B)	Residui (C)	Residui (D=B+C)	(E=D-A)
		CP	Competenza (F)	Competenza (G)	Competenza (H)	Competenza (I=G+H)	(L=I-F)
		T	Totale (M)	Totale (B)	Residui al 31 Dicembre (C)	Impegni al 31 Dicembre (D=B+C)	
1.04.05.02		RS	4.132,41	4.132,41	0,00	4.132,41	0,00
2.0	CARBURANTE AUTOMEZZI - TRASPORTO SCOLASTICO	CP	19.840,00	15.097,69	4.741,39	19.839,08	-0,92
45120 59		T	23.972,41	19.230,10	4.741,39	23.971,49	-0,92
SS01	DIRETTORE AREA SERVIZI ALLA PERSONA						
1.04.05.02		RS	500,00	250,00	250,00	500,00	0,00
2.0	ACQUISTI DIVERSI PER GESTIONE SERVIZIO TRASPORTO SCOLASTICO	CP	250,00	0,00	0,00	0,00	-250,00
45120 67		T	750,00	250,00	250,00	500,00	-250,00
SS01	DIRETTORE AREA SERVIZI ALLA PERSONA						
1.04.05.02		RS	366,44	163,00	0,00	163,00	-203,44
2.0	ACQUISTI PER MANUTENZIONE AUTOMEZZI - TRASPORTO SCOLASTICO	CP	1.000,00	573,40	0,00	573,40	-426,60
45122 92		T	1.366,44	736,40	0,00	736,40	-630,04
SS01	DIRETTORE AREA SERVIZI ALLA PERSONA						
1.04.05.02		RS	1.299,73	1.177,66	0,00	1.177,66	-122,07
2.0	CARBURANTE AUTOMEZZI - REFEZIONE SCOLASTICA	CP	1.600,00	1.188,45	411,55	1.600,00	0,00
45220 59		T	2.899,73	2.366,11	411,55	2.777,66	-122,07
SS01	DIRETTORE AREA SERVIZI ALLA PERSONA						
1.04.05.02		RS	0,00	0,00	0,00	0,00	0,00
2.0	ACQUISTI DIVERSI PER GESTIONE SERVIZIO - REFEZIONE SCOLASTICA	CP	500,00	386,63	0,00	386,63	-113,37
45220 67		T	500,00	386,63	0,00	386,63	-113,37
SS01	DIRETTORE AREA SERVIZI ALLA PERSONA						
1.04.05.02		RS	250,00	250,00	0,00	250,00	0,00
2.0	ACQUISTI PER MANUTENZIONE AUTOMEZZI - REFEZIONE SCOLASTICA	CP	250,00	0,00	0,00	0,00	-250,00
45222 92		T	500,00	250,00	0,00	250,00	-250,00
SS01	DIRETTORE AREA SERVIZI ALLA PERSONA						
1.04.05.02		RS	172,70	0,00	0,00	0,00	-172,70
2.0	ACQUISTI PER ATTIVITA' - CENTRI ESTIVI	CP	0,00	0,00	0,00	0,00	0,00
45320 54		T	172,70	0,00	0,00	0,00	-172,70
SS01	DIRETTORE AREA SERVIZI ALLA PERSONA						
1.04.05.02		RS	0,00	0,00	0,00	0,00	0,00
2.0	CARBURANTE AUTOMEZZI - CENTRI ESTIVI	CP	850,00	850,00	0,00	850,00	0,00
45320 59		T	850,00	850,00	0,00	850,00	0,00
SS01	DIRETTORE AREA SERVIZI ALLA PERSONA						
		RS	10.646,10	7.097,89	3.050,00	10.147,89	-498,21
	<b>Totale Intervento 2</b>	CP	25.890,00	18.096,17	6.152,94	24.249,11	-1.640,89
		T	36.536,10	25.194,06	9.202,94	34.397,00	-2.139,10
<b>Intervento 3</b>	<b>Prestazioni di servizi</b>						
1.04.05.03		RS	0,00	0,00	0,00	0,00	0,00
3.0	SEMINARI E CORSI AGGIORNAMENTO PER IL PERSONALE - TRASPORTO SCOLASTICO	CP	525,00	525,00	0,00	525,00	0,00
45132 175		T	525,00	525,00	0,00	525,00	0,00



# COMUNE DI ANZOLA DELL'EMILIA

## PROVINCIA DI BOLOGNA

### CONTO DEL BILANCIO - PARTE USCITA ANNO 2013

Codice Capitolo	DESCRIZIONE		Residui Conservati e Stanziamenti definitivi di Bilancio	Conto del tesoriere	Determinazioni Residui	Impegni	Minori residui o Economie
				Pagamenti	Residui da riportare		
RS			Residui (A)	Residui (B)	Residui (C)	Residui (D=B+C)	(E=D-A)
CP			Competenza (F)	Competenza (G)	Competenza (H)	Competenza (I=G+H)	(L=I-F)
T			Totale (M)	Totale (B)	Residui al 31 Dicembre (C)	Impegni al 31 Dicembre (D=B+C)	
SF01	DIRETTORE AREA ECONOMICO/FINANZIARIA E CONTROLLO						
1.04.05.03	PRESTAZIONI PER SERVIZIO TRASPORTO SCOLASTICO	RS	9,60	0,00	0,00	0,00	-9,60
3.0		CP	500,00	140,40	0,00	140,40	-359,60
45132 185		T	509,60	140,40	0,00	140,40	-369,20
SS01	DIRETTORE AREA SERVIZI ALLA PERSONA						
1.04.05.03	MANUTENZIONI AUTOMEZZI - TRASPORTO SCOLASTICO	RS	5.064,99	5.064,70	0,00	5.064,70	-0,29
3.0		CP	15.556,00	12.304,81	3.248,54	15.553,35	-2,65
45133 300		T	20.620,99	17.369,51	3.248,54	20.618,05	-2,94
SS01	DIRETTORE AREA SERVIZI ALLA PERSONA						
1.04.05.03	ASSICURAZIONI AUTOMEZZI - TRASPORTO SCOLASTICO	RS	0,00	0,00	0,00	0,00	0,00
3.0		CP	3.400,00	3.394,30	0,00	3.394,30	-5,70
45135 152		T	3.400,00	3.394,30	0,00	3.394,30	-5,70
SF01	DIRETTORE AREA ECONOMICO/FINANZIARIA E CONTROLLO						
1.04.05.03	SPESE PER SOSTEGNO SCOLASTICO E QUALIFICAZIONE HANDICAP - PROGETTI DI QUALIFICAZIONE SCOLASTICA E DIRITTO ALLO STUDIO	RS	75.475,99	61.129,51	13.810,88	74.940,39	-535,60
3.0		CP	364.000,00	274.330,68	89.669,32	364.000,00	0,00
45232 185		T	439.475,99	335.460,19	103.480,20	438.940,39	-535,60
SS01	DIRETTORE AREA SERVIZI ALLA PERSONA						
1.04.05.03	SPESE PER PROGETTI DIVERSI - PROGETTI DI QUALIFICAZIONE SCOLASTICA E DIRITTO ALLO STUDIO	RS	4.500,00	4.500,00	0,00	4.500,00	0,00
3.0		CP	4.000,00	650,00	3.350,00	4.000,00	0,00
45232 187		T	8.500,00	5.150,00	3.350,00	8.500,00	0,00
SS01	DIRETTORE AREA SERVIZI ALLA PERSONA						
1.04.05.03	ACQUISTO PASTI MATILDE SPA - REFEZIONE SCOLASTICA	RS	158.611,08	134.474,96	0,00	134.474,96	-24.136,12
3.0		CP	684.000,00	538.058,30	145.941,32	683.999,62	-0,38
45331 122		T	842.611,08	672.533,26	145.941,32	818.474,58	-24.136,50
SS01	DIRETTORE AREA SERVIZI ALLA PERSONA						
1.04.05.03	GESTIONE CALORE ED ENERGIA ELETTRICA - REFEZIONE SCOLASTICA	RS	0,00	0,00	0,00	0,00	0,00
3.0		CP	5.700,00	5.700,00	0,00	5.700,00	0,00
45331 127		T	5.700,00	5.700,00	0,00	5.700,00	0,00
ST01	DIRETTORE AREA TECNICA						
1.04.05.03	PRESTAZIONI DIVERSE PER FUNZIONAMENTO SERVIZIO REFEZIONE SCOLASTICA	RS	0,00	0,00	0,00	0,00	0,00
3.0		CP	200,00	0,00	0,00	0,00	-200,00
45332 184		T	200,00	0,00	0,00	0,00	-200,00
SS01	DIRETTORE AREA SERVIZI ALLA PERSONA						
1.04.05.03	PRESTAZIONI PER GESTIONE CENTRO ESTIVO	RS	8.864,46	8.864,46	0,00	8.864,46	0,00
3.0		CP	0,00	0,00	0,00	0,00	0,00
45332 187		T	8.864,46	8.864,46	0,00	8.864,46	0,00
SS01	DIRETTORE AREA SERVIZI ALLA PERSONA						





# COMUNE DI ANZOLA DELL'EMILIA

## PROVINCIA DI BOLOGNA

### CONTO DEL BILANCIO - PARTE USCITA ANNO 2013

Codice Capitolo	DESCRIZIONE		Residui Conservati e Stanziamenti definitivi di Bilancio	Conto del tesoriere	Determinazioni Residui	Impegni	Minori residui o Economie
				Pagamenti	Residui da riportare		
		RS	Residui (A)	Residui (B)	Residui (C)	Residui (D=B+C)	(E=D-A)
		CP	Competenza (F)	Competenza (G)	Competenza (H)	Competenza (I=G+H)	(L=I-F)
		T	Totale (M)	Totale (B)	Residui al 31 Dicembre (C)	Impegni al 31 Dicembre (D=B+C)	
1.04.05.03		RS	500,00	500,00	0,00	500,00	0,00
3.0	MANUTENZIONI AUTOMEZZI - REFEZIONE SCOLASTICA	CP	0,00	0,00	0,00	0,00	0,00
45333 300		T	500,00	500,00	0,00	500,00	0,00
SS01	DIRETTORE AREA SERVIZI ALLA PERSONA						
1.04.05.03		RS	0,00	0,00	0,00	0,00	0,00
3.0	ASSICURAZIONI AUTOMEZZI - REFEZIONE SCOLASTICA	CP	592,00	591,63	0,00	591,63	-0,37
45335 152		T	592,00	591,63	0,00	591,63	-0,37
SF01	DIRETTORE AREA ECONOMICO/FINANZIARIA E CONTROLLO						
1.04.05.03		RS	6.200,00	0,00	6.200,00	6.200,00	0,00
3.0	INCARICHI PER LITI E ARBITRAGGI - SERVIZIO REFEZIONE	CP	0,00	0,00	0,00	0,00	0,00
45337 251		T	6.200,00	0,00	6.200,00	6.200,00	0,00
SF01	DIRETTORE AREA ECONOMICO/FINANZIARIA E CONTROLLO						
1.04.05.03		RS	725,19	713,10	0,00	713,10	-12,09
3.0	TELEFONO - REFEZIONE SCOLASTICA	CP	2.700,00	2.551,19	0,00	2.551,19	-148,81
45338 351		T	3.425,19	3.264,29	0,00	3.264,29	-160,90
ST01	DIRETTORE AREA TECNICA						
1.04.05.03		RS	103,61	0,00	0,00	0,00	-103,61
3.0	ACQUA - REFEZIONE SCOLASTICA	CP	2.000,00	1.823,42	176,58	2.000,00	0,00
45338 353		T	2.103,61	1.823,42	176,58	2.000,00	-103,61
ST01	DIRETTORE AREA TECNICA						
1.04.05.03		RS	2.340,31	0,00	0,00	0,00	-2.340,31
3.0	PRESTAZIONI DI GESTIONE - CENTRI ESTIVI	CP	61.470,00	38.314,44	21.851,13	60.165,57	-1.304,43
45432 187		T	63.810,31	38.314,44	21.851,13	60.165,57	-3.644,74
SS01	DIRETTORE AREA SERVIZI ALLA PERSONA						
1.04.05.03		RS	0,00	0,00	0,00	0,00	0,00
3.0	MANUTENZIONI AUTOMEZZI - CENTRI ESTIVI	CP	0,00	0,00	0,00	0,00	0,00
45433 300		T	0,00	0,00	0,00	0,00	0,00
SS01	DIRETTORE AREA SERVIZI ALLA PERSONA						
1.04.05.03		RS	28.187,04	25.987,00	0,00	25.987,00	-2.200,04
3.0	PREST. PER ATTIVITA' PARASCOLASTICHE - PROLUNGAMENTO ORARIO - ATTIVITA' PARASCOLASTICHE	CP	10.873,00	0,00	10.667,84	10.667,84	-205,16
45532 189		T	39.060,04	25.987,00	10.667,84	36.654,84	-2.405,20
SS01	DIRETTORE AREA SERVIZI ALLA PERSONA						
1.04.05.03		RS	2.888,00	210,00	2.678,00	2.888,00	0,00
3.0	SEMINARI E CORSI DI AGGIORNAMENTO PER IL PERSONALE - ISTRUZIONE PUBBLICA (FUNZIONI DI SUPPORTO)	CP	1.242,00	1.111,43	130,00	1.241,43	-0,57
45632 175		T	4.130,00	1.321,43	2.808,00	4.129,43	-0,57
SF01	DIRETTORE AREA ECONOMICO/FINANZIARIA E CONTROLLO						
1.04.05.03		RS	4.625,53	1.827,30	0,00	1.827,30	-2.798,23
3.0	SPESE PER SERVIZIO RISCOSSIONE RETTE - ISTRUZIONE PUBBLICA (FUNZIONI DI SUPPORTO)	CP	13.000,00	7.984,05	2.015,95	10.000,00	-3.000,00
45632 180		T	17.625,53	9.811,35	2.015,95	11.827,30	-5.798,23



# COMUNE DI ANZOLA DELL'EMILIA

## PROVINCIA DI BOLOGNA

### CONTO DEL BILANCIO - PARTE USCITA ANNO 2013

Codice Capitolo	DESCRIZIONE		Residui Conservati e Stanziamenti definitivi di Bilancio	Conto del tesoriere	Determinazioni Residui	Impegni	Minori residui o Economie
				Pagamenti	Residui da riportare		
		RS	Residui (A)	Residui (B)	Residui (C)	Residui (D=B+C)	(E=D-A)
		CP	Competenza (F)	Competenza (G)	Competenza (H)	Competenza (I=G+H)	(L=I-F)
		T	Totale (M)	Totale (B)	Residui al 31 Dicembre (C)	Impegni al 31 Dicembre (D=B+C)	
SS01	DIRETTORE AREA SERVIZI ALLA PERSONA						
	<b>Totale Intervento 3</b>	RS	298.095,80	243.271,03	22.688,88	265.959,91	-32.135,89
		CP	1.169.758,00	887.479,65	277.050,68	1.164.530,33	-5.227,67
		T	1.467.853,80	1.130.750,68	299.739,56	1.430.490,24	-37.363,56
<b>Intervento 5</b>	<b>Trasferimenti</b>						
1.04.05.05	CONTRIBUTO A ISTITUTI SCOLASTICI PER SOSTEGNO SCOLASTICO - PROGETTI DI QUALIFICAZIONE SCOLASTICA E DIRITTO ALLO STUDIO	RS	0,00	0,00	0,00	0,00	0,00
5.15		CP	0,00	0,00	0,00	0,00	0,00
45186 427		T	0,00	0,00	0,00	0,00	0,00
SS01	DIRETTORE AREA SERVIZI ALLA PERSONA						
1.04.05.05	EROGAZIONE CONTRIBUTO PER ACQUISTO LIBRI DI TESTO - PROGETTI DI QUALIFICAZIONE SCOLASTICA E DIRITTO ALLO STUDIO	RS	0,00	0,00	0,00	0,00	0,00
5.19		CP	10.302,00	10.301,07	0,00	10.301,07	-0,93
45180 463		T	10.302,00	10.301,07	0,00	10.301,07	-0,93
SS01	DIRETTORE AREA SERVIZI ALLA PERSONA						
	<b>Totale Intervento 5</b>	RS	0,00	0,00	0,00	0,00	0,00
		CP	10.302,00	10.301,07	0,00	10.301,07	-0,93
		T	10.302,00	10.301,07	0,00	10.301,07	-0,93
<b>Intervento 7</b>	<b>Imposte e tasse</b>						
1.04.05.07	I.R.A.P. LAVORO AUTONOMO OCCASIONALE E COLLABORAZIONI - PROGETTI DI QUALIFICAZIONE SCOLASTICA E DIRITTO ALLO STUDIO	RS	0,00	0,00	0,00	0,00	0,00
7.21		CP	125,00	55,25	0,00	55,25	-69,75
45289 600		T	125,00	55,25	0,00	55,25	-69,75
SS01	DIRETTORE AREA SERVIZI ALLA PERSONA						
1.04.05.07	I.R.A.P. - ISTRUZIONE PUBBLICA (FUNZIONI DI SUPPORTO)	RS	309,86	309,86	0,00	309,86	0,00
7.21		CP	10.539,00	10.208,57	330,43	10.539,00	0,00
45589 600		T	10.848,86	10.518,43	330,43	10.848,86	0,00
UE01	DIRETTORE PERSONALE UNIONE ECONOMICO						
1.04.05.07	TASSE DI PROPRIETA' - TRASPORTO SCOLASTICO	RS	0,00	0,00	0,00	0,00	0,00
7.29		CP	1.238,00	1.237,46	0,00	1.237,46	-0,54
45193 614		T	1.238,00	1.237,46	0,00	1.237,46	-0,54
SF01	DIRETTORE AREA ECONOMICO/FINANZIARIA E CONTROLLO						
1.04.05.07	TASSE DI PROPRIETA' - REFEZIONE SCOLASTICA	RS	0,00	0,00	0,00	0,00	0,00
7.29		CP	35,00	34,23	0,00	34,23	-0,77
45393 614		T	35,00	34,23	0,00	34,23	-0,77
SF01	DIRETTORE AREA ECONOMICO/FINANZIARIA E CONTROLLO						
	<b>Totale Intervento 7</b>	RS	309,86	309,86	0,00	309,86	0,00
		CP	11.937,00	11.535,51	330,43	11.865,94	-71,06
		T	12.246,86	11.845,37	330,43	12.175,80	-71,06
	<b>Totale Servizio 5</b>	RS	313.483,50	254.909,76	25.738,88	280.648,64	-32.834,86
		CP	1.490.938,00	1.195.882,34	288.041,69	1.483.924,03	-7.013,97
		T	1.804.421,50	1.450.792,10	313.780,57	1.764.572,67	-39.848,83



# COMUNE DI ANZOLA DELL'EMILIA

## PROVINCIA DI BOLOGNA

### CONTO DEL BILANCIO - PARTE USCITA ANNO 2013

Codice Capitolo	DESCRIZIONE		Residui Conservati e Stanziamenti definitivi di Bilancio	Conto del tesoriere	Determinazioni Residui	Impegni	Minori residui o Economie
				Pagamenti	Residui da riportare		
		RS	Residui (A)	Residui (B)	Residui (C)	Residui (D=B+C)	(E=D-A)
		CP	Competenza (F)	Competenza (G)	Competenza (H)	Competenza (I=G+H)	(L=I-F)
		T	Totale (M)	Totale (B)	Residui al 31 Dicembre (C)	Impegni al 31 Dicembre (D=B+C)	
	<b>Totale Funzione 4</b>	RS	437.226,14	339.206,32	37.205,88	376.412,20	-60.813,94
		CP	1.820.364,00	1.443.126,32	362.758,02	1.805.884,34	-14.479,66
		T	2.257.590,14	1.782.332,64	399.963,90	2.182.296,54	-75.293,60
<b>Funzione 5</b>	<b>FUNZIONI RELATIVE ALLA CULTURA E AI BENI CULTURALI</b>						
<b>Servizio 1</b>	<b>Biblioteche, musei e pinacoteche</b>						
<b>Intervento 1</b>	<b>Personale</b>						
1.05.01.01	RETRIBUZIONI AL PERSONALE A TEMPO INDETERMINATO - BIBLIOTECA	RS	0,00	0,00	0,00	0,00	0,00
1.20		CP	100.094,00	100.052,45	0,00	100.052,45	-41,55
51110 1		T	100.094,00	100.052,45	0,00	100.052,45	-41,55
UE01	DIRETTORE PERSONALE UNIONE ECONOMICO						
1.05.01.01	ONERI PREV.LI E ASS.LI A CARICO COMUNE - BIBLIOTECA	RS	0,00	0,00	0,00	0,00	0,00
1.21		CP	29.490,00	29.290,00	0,00	29.290,00	-200,00
51111 5		T	29.490,00	29.290,00	0,00	29.290,00	-200,00
UE01	DIRETTORE PERSONALE UNIONE ECONOMICO						
	<b>Totale Intervento 1</b>	RS	0,00	0,00	0,00	0,00	0,00
		CP	129.584,00	129.342,45	0,00	129.342,45	-241,55
		T	129.584,00	129.342,45	0,00	129.342,45	-241,55
<b>Intervento 2</b>	<b>Acquisto di beni di consumo e/o di materie prime</b>						
1.05.01.02	ABBONAMENTI A GIORNALI - RIVISTE - PUBBLICAZIONI PER USO UFFICIO - BIBLIOTECA	RS	35,45	0,00	0,00	0,00	-35,45
2.0		CP	4.150,00	3.785,59	0,00	3.785,59	-364,41
51120 58		T	4.185,45	3.785,59	0,00	3.785,59	-399,86
SF01	DIRETTORE AREA ECONOMICO/FINANZIARIA E CONTROLLO						
1.05.01.02	ACQUISTI DIVERSI PER FUNZIONAMENTO UFFICI - BIBLIOTECA	RS	1.266,77	1.152,04	0,00	1.152,04	-114,73
2.0		CP	2.500,00	53,10	1.465,58	1.518,68	-981,32
51120 67		T	3.766,77	1.205,14	1.465,58	2.670,72	-1.096,05
SS01	DIRETTORE AREA SERVIZI ALLA PERSONA						
1.05.01.02	ACQUISTI PER MANUTENZIONE FOTOCOPIATORE E SIMILI - BIBLIOTECA	RS	0,00	0,00	0,00	0,00	0,00
2.0		CP	300,00	0,00	0,00	0,00	-300,00
51122 90		T	300,00	0,00	0,00	0,00	-300,00
SF01	DIRETTORE AREA ECONOMICO/FINANZIARIA E CONTROLLO						
1.05.01.02	ACQUISTI PER MANUTENZIONE BENI IMMOBILI - BIBLIOTECA	RS	1.500,00	999,04	471,95	1.470,99	-29,01
2.0		CP	1.000,00	0,00	1.000,00	1.000,00	0,00
51122 91		T	2.500,00	999,04	1.471,95	2.470,99	-29,01
ST01	DIRETTORE AREA TECNICA						
1.05.01.02	ACQUISTI PER VALORIZZAZIONE PATRIMONIO ARCHEOLOGICO - POLO DIDATTICO DELL'ARCHEOLOGIA	RS	0,00	0,00	0,00	0,00	0,00
2.0		CP	500,00	0,00	500,00	500,00	0,00
51220 67		T	500,00	0,00	500,00	500,00	0,00
SS01	DIRETTORE AREA SERVIZI ALLA PERSONA						



# COMUNE DI ANZOLA DELL'EMILIA

## PROVINCIA DI BOLOGNA

### CONTO DEL BILANCIO - PARTE USCITA ANNO 2013

Codice Capitolo	DESCRIZIONE		Residui Conservati e Stanziamenti definitivi di Bilancio	Conto del tesoriere	Determinazioni Residui	Impegni	Minori residui o Economie
				Pagamenti	Residui da riportare		
		RS	Residui (A)	Residui (B)	Residui (C)	Residui (D=B+C)	(E=D-A)
		CP	Competenza (F)	Competenza (G)	Competenza (H)	Competenza (I=G+H)	(L=I-F)
		T	Totale (M)	Totale (B)	Residui al 31 Dicembre (C)	Impegni al 31 Dicembre (D=B+C)	
1.05.01.02	ACQUISTO BENI PER MANUTENZIONI - POLO DIDATTICO DELL'ARCHEOLOGIA	RS	1.000,00	500,00	500,00	1.000,00	0,00
2.0		CP	1.000,00	0,00	574,89	574,89	-425,11
51222 91		T	2.000,00	500,00	1.074,89	1.574,89	-425,11
ST01	DIRETTORE AREA TECNICA						
<b>Totale Intervento 2</b>		RS	3.802,22	2.651,08	971,95	3.623,03	-179,19
		CP	9.450,00	3.838,69	3.540,47	7.379,16	-2.070,84
		T	13.252,22	6.489,77	4.512,42	11.002,19	-2.250,03
<b>Intervento 3 Prestazioni di servizi</b>							
1.05.01.03	PULIZIA LOCALI - BIBLIOTECA	RS	12.314,87	9.241,54	0,00	9.241,54	-3.073,33
3.0		CP	30.096,00	25.140,29	4.954,97	30.095,26	-0,74
51131 121		T	42.410,87	34.381,83	4.954,97	39.336,80	-3.074,07
SS01	DIRETTORE AREA SERVIZI ALLA PERSONA						
1.05.01.03	GESTIONE CALORE ED ENERGIA ELETTRICA - BIBLIOTECA	RS	63.000,00	63.000,00	0,00	63.000,00	0,00
3.0		CP	69.000,00	63.000,00	6.000,00	69.000,00	0,00
51131 127		T	132.000,00	126.000,00	6.000,00	132.000,00	0,00
ST01	DIRETTORE AREA TECNICA						
1.05.01.03	SEMINARI E CORSI DI AGGIORNAMENTO DEL PERSONALE - BIBLIOTECA	RS	1.339,00	0,00	1.339,00	1.339,00	0,00
3.0		CP	120,00	0,00	0,00	0,00	-120,00
51132 175		T	1.459,00	0,00	1.339,00	1.339,00	-120,00
SF01	DIRETTORE AREA ECONOMICO/FINANZIARIA E CONTROLLO						
1.05.01.03	SPESE PER ATTIVITA' DELLA BIBLIOTECA - BIBLIOTECA	RS	0,00	0,00	0,00	0,00	0,00
3.0		CP	2.100,00	385,00	1.713,80	2.098,80	-1,20
51132 178		T	2.100,00	385,00	1.713,80	2.098,80	-1,20
SS01	DIRETTORE AREA SERVIZI ALLA PERSONA						
1.05.01.03	PRESTAZIONI DIVERSE PER FUNZIONAMENTO UFFICI - BIBLIOTECA	RS	3.061,51	2.766,11	0,00	2.766,11	-295,40
3.0		CP	1.200,00	534,06	371,52	905,58	-294,42
51132 185		T	4.261,51	3.300,17	371,52	3.671,69	-589,82
SS01	DIRETTORE AREA SERVIZI ALLA PERSONA						
1.05.01.03	SPESE PER LA GESTIONE DELLE MOSTRE - BIBLIOTECA	RS	726,00	726,00	0,00	726,00	0,00
3.0		CP	898,00	543,76	345,00	888,76	-9,24
51132 188		T	1.624,00	1.269,76	345,00	1.614,76	-9,24
SS01	DIRETTORE AREA SERVIZI ALLA PERSONA						
1.05.01.03	MANUTENZIONI FOTOCOPIATORE E SIMILI - BIBLIOTECA	RS	0,00	0,00	0,00	0,00	0,00
3.0		CP	300,00	186,34	0,00	186,34	-113,66
51133 303		T	300,00	186,34	0,00	186,34	-113,66
SF01	DIRETTORE AREA ECONOMICO/FINANZIARIA E CONTROLLO						
1.05.01.03	MANUTENZIONE EDIFICI - BIBLIOTECA	RS	5.177,34	3.643,14	1.500,00	5.143,14	-34,20
3.0		CP	7.500,00	3.002,47	4.497,00	7.499,47	-0,53
51134 320		T	12.677,34	6.645,61	5.997,00	12.642,61	-34,73



# COMUNE DI ANZOLA DELL'EMILIA

## PROVINCIA DI BOLOGNA

### CONTO DEL BILANCIO - PARTE USCITA ANNO 2013

Codice Capitolo	DESCRIZIONE		Residui Conservati e Stanziamenti definitivi di Bilancio	Conto del tesoriere	Determinazioni Residui	Impegni	Minori residui o Economie
				Pagamenti	Residui da riportare		
		RS	Residui (A)	Residui (B)	Residui (C)	Residui (D=B+C)	(E=D-A)
		CP	Competenza (F)	Competenza (G)	Competenza (H)	Competenza (I=G+H)	(L=I-F)
T	Totale (M)	Totale (B)	Residui al 31 Dicembre (C)	Impegni al 31 Dicembre (D=B+C)			
ST01	DIRETTORE AREA TECNICA						
1.05.01.03	REALIZZAZIONE CATALOGHI - BIBLIOTECA	RS	2.768,00	2.768,00	0,00	2.768,00	0,00
3.0		CP	0,00	0,00	0,00	0,00	0,00
51136 242		T	2.768,00	2.768,00	0,00	2.768,00	0,00
SS01	DIRETTORE AREA SERVIZI ALLA PERSONA						
1.05.01.03	TELEFONO - BIBLIOTECA	RS	0,00	0,00	0,00	0,00	0,00
3.0		CP	2.100,00	1.795,08	0,00	1.795,08	-304,92
51138 351		T	2.100,00	1.795,08	0,00	1.795,08	-304,92
SS01	DIRETTORE AREA SERVIZI ALLA PERSONA						
1.05.01.03	ACQUA - BIBLIOTECA	RS	1.207,63	437,00	287,26	724,26	-483,37
3.0		CP	3.264,00	2.900,53	363,47	3.264,00	0,00
51138 353		T	4.471,63	3.337,53	650,73	3.988,26	-483,37
ST01	DIRETTORE AREA TECNICA						
1.05.01.03	PULIZIA LOCALI - POLO DIDATTICO DELL'ARCHEOLOGIA	RS	721,46	698,36	0,00	698,36	-23,10
3.0		CP	4.161,00	3.452,39	708,51	4.160,90	-0,10
51231 121		T	4.882,46	4.150,75	708,51	4.859,26	-23,20
SS01	DIRETTORE AREA SERVIZI ALLA PERSONA						
1.05.01.03	MANUTENZIONE BENI IMMOBILI - POLO DIDATTICO DELL'ARCHEOLOGIA	RS	3.021,00	2.021,00	1.000,00	3.021,00	0,00
3.0		CP	4.500,00	1.108,90	3.391,00	4.499,90	-0,10
51234 320		T	7.521,00	3.129,90	4.391,00	7.520,90	-0,10
ST01	DIRETTORE AREA TECNICA						
1.05.01.03	GAS METANO - POLO DIDATTICO DELL'ARCHEOLOGIA	RS	4.823,21	480,58	0,00	480,58	-4.342,63
3.0		CP	7.000,00	1.409,63	5.590,37	7.000,00	0,00
51238 350		T	11.823,21	1.890,21	5.590,37	7.480,58	-4.342,63
ST01	DIRETTORE AREA TECNICA						
1.05.01.03	TELEFONO -POLO DIDATTICO DELL'ARCHEOLOGIA	RS	0,00	0,00	0,00	0,00	0,00
3.0		CP	300,00	170,00	0,00	170,00	-130,00
51238 351		T	300,00	170,00	0,00	170,00	-130,00
SS01	DIRETTORE AREA SERVIZI ALLA PERSONA						
1.05.01.03	ENERGIA ELETTRICA - POLO DIDATTICO DELL'ARCHEOLOGIA	RS	1.157,46	221,59	0,00	221,59	-935,87
3.0		CP	3.500,00	1.352,48	2.147,52	3.500,00	0,00
51238 352		T	4.657,46	1.574,07	2.147,52	3.721,59	-935,87
ST01	DIRETTORE AREA TECNICA						
1.05.01.03	ACQUA - POLO DIDATTICO DELL'ARCHEOLOGIA	RS	789,65	123,12	666,53	789,65	0,00
3.0		CP	1.650,00	27,22	1.622,78	1.650,00	0,00
51238 353		T	2.439,65	150,34	2.289,31	2.439,65	0,00
ST01	DIRETTORE AREA TECNICA						



# COMUNE DI ANZOLA DELL'EMILIA

## PROVINCIA DI BOLOGNA

### CONTO DEL BILANCIO - PARTE USCITA ANNO 2013

Codice Capitolo	DESCRIZIONE		Residui Conservati e Stanziamenti definitivi di Bilancio	Conto del tesoriere	Determinazioni Residui	Impegni	Minori residui o Economie
				Pagamenti	Residui da riportare		
		RS	Residui (A)	Residui (B)	Residui (C)	Residui (D=B+C)	(E=D-A)
		CP	Competenza (F)	Competenza (G)	Competenza (H)	Competenza (I=G+H)	(L=I-F)
		T	Totale (M)	Totale (B)	Residui al 31 Dicembre (C)	Impegni al 31 Dicembre (D=B+C)	
	<b>Totale Intervento 3</b>	RS	100.107,13	86.126,44	4.792,79	90.919,23	-9.187,90
		CP	137.689,00	105.008,15	31.705,94	136.714,09	-974,91
		T	237.796,13	191.134,59	36.498,73	227.633,32	-10.162,81
<b>Intervento 4 Utilizzo di beni di terzi</b>							
1.05.01.04		RS	2,04	0,00	0,00	0,00	-2,04
4.0	NOLEGGIO IMPIANTI ED ATTREZZATURE - BIBLIOTECA	CP	2.100,00	1.966,61	97,88	2.064,49	-35,51
51169 370		T	2.102,04	1.966,61	97,88	2.064,49	-37,55
SF01	DIRETTORE AREA ECONOMICO/FINANZIARIA E CONTROLLO						
	<b>Totale Intervento 4</b>	RS	2,04	0,00	0,00	0,00	-2,04
		CP	2.100,00	1.966,61	97,88	2.064,49	-35,51
		T	2.102,04	1.966,61	97,88	2.064,49	-37,55
<b>Intervento 5 Trasferimenti</b>							
1.05.01.05		RS	0,00	0,00	0,00	0,00	0,00
5.4	CONTRIBUTO PER ZONA CULTURALE PERSICETANA - BIBLIOTECA	CP	4.848,00	4.847,20	0,00	4.847,20	-0,80
51172 396		T	4.848,00	4.847,20	0,00	4.847,20	-0,80
SS01	DIRETTORE AREA SERVIZI ALLA PERSONA						
1.05.01.05		RS	4.447,47	4.447,47	0,00	4.447,47	0,00
5.4	CONTRIBUTO A S. GIOVANNI IN PERS. PER PROG. ARCHEOLOGIA - POLO DIDATTICO DELL'ARCHEOLOGIA	CP	0,00	0,00	0,00	0,00	0,00
51272 395		T	4.447,47	4.447,47	0,00	4.447,47	0,00
SS01	DIRETTORE AREA SERVIZI ALLA PERSONA						
1.05.01.05		RS	2.294,81	2.294,81	0,00	2.294,81	0,00
5.4	TRASFERIMENTO UNIONE COMUNI TERRED'ACQUA PER PROGETTO ARCHEOLOGIA-POLO DIDATTICO DELL'ARCHEOLOGIA	CP	20.666,00	19.930,79	735,05	20.665,84	-0,16
51272 397		T	22.960,81	22.225,60	735,05	22.960,65	-0,16
SS01	DIRETTORE AREA SERVIZI ALLA PERSONA						
	<b>Totale Intervento 5</b>	RS	6.742,28	6.742,28	0,00	6.742,28	0,00
		CP	25.514,00	24.777,99	735,05	25.513,04	-0,96
		T	32.256,28	31.520,27	735,05	32.255,32	-0,96
<b>Intervento 7 Imposte e tasse</b>							
1.05.01.07		RS	0,00	0,00	0,00	0,00	0,00
7.21	I.R.A.P. - BIBLIOTECA	CP	8.622,00	8.568,62	0,00	8.568,62	-53,38
51189 600		T	8.622,00	8.568,62	0,00	8.568,62	-53,38
UE01	DIRETTORE PERSONALE UNIONE ECONOMICO						
1.05.01.07		RS	177,31	162,01	0,00	162,01	-15,30
7.21	I.R.A.P.LAVORO AUTONOMO OCCASIONALE E COLLABORAZIONI - BIBLIOTECA	CP	139,00	45,16	93,50	138,66	-0,34
51189 601		T	316,31	207,17	93,50	300,67	-15,64
SS01	DIRETTORE AREA SERVIZI ALLA PERSONA						
	<b>Totale Intervento 7</b>	RS	177,31	162,01	0,00	162,01	-15,30
		CP	8.761,00	8.613,78	93,50	8.707,28	-53,72
		T	8.938,31	8.775,79	93,50	8.869,29	-69,02



# COMUNE DI ANZOLA DELL'EMILIA

## PROVINCIA DI BOLOGNA

### CONTO DEL BILANCIO - PARTE USCITA ANNO 2013

Codice Capitolo	DESCRIZIONE		Residui Conservati e Stanziamenti definitivi di Bilancio	Conto del tesoriere	Determinazioni Residui	Impegni	Minori residui o Economie
				Pagamenti	Residui da riportare		
		RS	Residui (A)	Residui (B)	Residui (C)	Residui (D=B+C)	(E=D-A)
		CP	Competenza (F)	Competenza (G)	Competenza (H)	Competenza (I=G+H)	(L=I-F)
		T	Totale (M)	Totale (B)	Residui al 31 Dicembre (C)	Impegni al 31 Dicembre (D=B+C)	
	<b>Totale Servizio 1</b>	RS	110.830,98	95.681,81	5.764,74	101.446,55	-9.384,43
		CP	313.098,00	273.547,67	36.172,84	309.720,51	-3.377,49
		T	423.928,98	369.229,48	41.937,58	411.167,06	-12.761,92
<b>Servizio 2</b>	<b>Teatri, attivita' culturali e servizi diversi nel settore culturale</b>						
<b>Intervento 2</b>	<b>Acquisto di beni di consumo e/o di materie prime</b>						
1.05.02.02	ACQUISTI MANIFESTAZIONI ED EVENTI ORGANIZZATI DAL COMUNE - ATTIVITA' CULTURALI	RS	0,00	0,00	0,00	0,00	0,00
2.0		CP	0,00	0,00	0,00	0,00	0,00
52120 54		T	0,00	0,00	0,00	0,00	0,00
SS01	DIRETTORE AREA SERVIZI ALLA PERSONA						
1.05.02.02	ACQUISTI PER VALORIZZAZIONE PATRIMONIO ARCHEOLOGICO - TEATRI, ATTIVITA' CULTURALI DIVERSE	RS	500,00	499,89	0,00	499,89	-0,11
2.0		CP	0,00	0,00	0,00	0,00	0,00
52220 67		T	500,00	499,89	0,00	499,89	-0,11
SS01	DIRETTORE AREA SERVIZI ALLA PERSONA						
1.05.02.02	ACQUISTI PER MANUTENZIONE EDIFICIO - CENTRO CULTURALE "AMARCORD"	RS	1.000,00	500,00	445,90	945,90	-54,10
2.0		CP	1.000,00	0,00	0,00	0,00	-1.000,00
52322 91		T	2.000,00	500,00	445,90	945,90	-1.054,10
ST01	DIRETTORE AREA TECNICA						
1.05.02.02	ACQUISTI PER MANUTENZIONE EDIFICIO PADIGLIONE RICREATIVO "LE NOTTE DI CABIRIA"-TEATRI, ATTIVITA' CULTURALI DIVERSE	RS	500,00	92,12	397,24	489,36	-10,64
2.0		CP	500,00	0,00	0,00	0,00	-500,00
52422 91		T	1.000,00	92,12	397,24	489,36	-510,64
ST01	DIRETTORE AREA TECNICA						
	<b>Totale Intervento 2</b>	RS	2.000,00	1.092,01	843,14	1.935,15	-64,85
		CP	1.500,00	0,00	0,00	0,00	-1.500,00
		T	3.500,00	1.092,01	843,14	1.935,15	-1.564,85
<b>Intervento 3</b>	<b>Prestazioni di servizi</b>						
1.05.02.03	SPESE MANIFESTAZIONI ED EVENTI ORGANIZZATE DAL COMUNE - ATTIVITA' CULTURALI	RS	3.173,20	3.149,20	0,00	3.149,20	-24,00
3.0		CP	5.250,00	3.704,72	1.067,00	4.771,72	-478,28
52132 186		T	8.423,20	6.853,92	1.067,00	7.920,92	-502,28
SS01	DIRETTORE AREA SERVIZI ALLA PERSONA						
1.05.02.03	REALIZZAZIONE CATALOGHI - ATTIVITA' CULTURALI	RS	2.750,00	0,00	2.750,00	2.750,00	0,00
3.0		CP	750,00	0,00	741,90	741,90	-8,10
52136 242		T	3.500,00	0,00	3.491,90	3.491,90	-8,10
SS01	DIRETTORE AREA SERVIZI ALLA PERSONA						
1.05.02.03	MANUTENZIONE BENI IMMOBILI - POLO DIDATTICO DELL'ARCHEOLOGIA	RS	133,10	133,10	0,00	133,10	0,00
3.0		CP	0,00	0,00	0,00	0,00	0,00
52234 320		T	133,10	133,10	0,00	133,10	0,00
ST01	DIRETTORE AREA TECNICA						



# COMUNE DI ANZOLA DELL'EMILIA

## PROVINCIA DI BOLOGNA

### CONTO DEL BILANCIO - PARTE USCITA ANNO 2013

Codice Capitolo	DESCRIZIONE		Residui Conservati e Stanziamenti definitivi di Bilancio	Conto del tesoriere	Determinazioni Residui	Impegni	Minori residui o Economie
				Pagamenti	Residui da riportare		
		RS	Residui (A)	Residui (B)	Residui (C)	Residui (D=B+C)	(E=D-A)
		CP	Competenza (F)	Competenza (G)	Competenza (H)	Competenza (I=G+H)	(L=I-F)
		T	Totale (M)	Totale (B)	Residui al 31 Dicembre (C)	Impegni al 31 Dicembre (D=B+C)	
1.05.02.03	GESTIONE CALORE ED ENERGIA ELETTRICA - CENTRO CULTURALE AMARCORD	RS	14.595,32	12.441,60	2.153,72	14.595,32	0,00
3.0		CP	12.000,00	0,00	12.000,00	12.000,00	0,00
52331 127		T	26.595,32	12.441,60	14.153,72	26.595,32	0,00
ST01	DIRETTORE AREA TECNICA						
1.05.02.03	MANUTENZIONE IMMOBILI - CENTRO CULTURALE "AMARCORD"	RS	4.439,84	2.286,38	1.000,00	3.286,38	-1.153,46
3.0		CP	3.500,00	1.293,60	2.206,00	3.499,60	-0,40
52334 320		T	7.939,84	3.579,98	3.206,00	6.785,98	-1.153,86
ST01	DIRETTORE AREA TECNICA						
1.05.02.03	ACQUA - CENTRO CULTURALE "AMARCORD"	RS	736,43	47,19	0,00	47,19	-689,24
3.0		CP	1.000,00	140,53	859,47	1.000,00	0,00
52338 353		T	1.736,43	187,72	859,47	1.047,19	-689,24
ST01	DIRETTORE AREA TECNICA						
1.05.02.03	MANUTENZIONE IMMOBILI - PADIGLIONE RICREATIVO "LE NOTTI DI CABIRIA"	RS	7.591,20	2.270,82	1.500,00	3.770,82	-3.820,38
3.0		CP	3.000,00	133,10	2.866,00	2.999,10	-0,90
52434 320		T	10.591,20	2.403,92	4.366,00	6.769,92	-3.821,28
ST01	DIRETTORE AREA TECNICA						
<b>Totale Intervento 3</b>		RS	33.419,09	20.328,29	7.403,72	27.732,01	-5.687,08
		CP	25.500,00	5.271,95	19.740,37	25.012,32	-487,68
		T	58.919,09	25.600,24	27.144,09	52.744,33	-6.174,76
<b>Intervento 5</b>	<b>Trasferimenti</b>						
1.05.02.05	TRASFERIMENTO UNIONE COMUNI TERRED'ACQUA PER PROGETTI PACE-ATTIVITA' CULTURALI	RS	1.000,00	1.000,00	0,00	1.000,00	0,00
5.4		CP	1.000,00	0,00	1.000,00	1.000,00	0,00
52172 399		T	2.000,00	1.000,00	1.000,00	2.000,00	0,00
SS01	DIRETTORE AREA SERVIZI ALLA PERSONA						
1.05.02.05	CONTRIBUTO CORPO BANDISTICO PER SCUOLA MUSICALE AI RAGAZZI - ATTIVITA' CULTURALI	RS	1.300,00	1.300,00	0,00	1.300,00	0,00
5.19		CP	1.365,00	1.365,00	0,00	1.365,00	0,00
52181 478		T	2.665,00	2.665,00	0,00	2.665,00	0,00
SS01	DIRETTORE AREA SERVIZI ALLA PERSONA						
1.05.02.05	CONTRIBUTI AD ASSOCIAZIONI ED ORGANIZZAZIONI PER INIZIATIVE VARIE - ATTIVITA' CULTURALI	RS	0,00	0,00	0,00	0,00	0,00
5.19		CP	0,00	0,00	0,00	0,00	0,00
52181 481		T	0,00	0,00	0,00	0,00	0,00
SS01	DIRETTORE AREA SERVIZI ALLA PERSONA						
<b>Totale Intervento 5</b>		RS	2.300,00	2.300,00	0,00	2.300,00	0,00
		CP	2.365,00	1.365,00	1.000,00	2.365,00	0,00
		T	4.665,00	3.665,00	1.000,00	4.665,00	0,00
<b>Intervento 7</b>	<b>Imposte e tasse</b>						
1.05.02.07	I.R.A.P.LAVORO AUTONOMO OCCASIONALE E COLLABORAZIONI - ATTIVITA' CULTURALI	RS	45,56	0,00	0,00	0,00	-45,56
7.21		CP	510,00	0,00	0,00	0,00	-510,00
52189 601		T	555,56	0,00	0,00	0,00	-555,56





# COMUNE DI ANZOLA DELL'EMILIA

## PROVINCIA DI BOLOGNA

### CONTO DEL BILANCIO - PARTE USCITA ANNO 2013

Codice Capitolo	DESCRIZIONE		Residui Conservati e Stanziamenti definitivi di Bilancio	Conto del tesoriere	Determinazioni Residui	Impegni	Minori residui o Economie
				Pagamenti	Residui da riportare		
		RS	Residui (A)	Residui (B)	Residui (C)	Residui (D=B+C)	(E=D-A)
		CP	Competenza (F)	Competenza (G)	Competenza (H)	Competenza (I=G+H)	(L=I-F)
		T	Totale (M)	Totale (B)	Residui al 31 Dicembre (C)	Impegni al 31 Dicembre (D=B+C)	
SS01	DIRETTORE AREA SERVIZI ALLA PERSONA						
	<b>Totale Intervento 7</b>	RS	45,56	0,00	0,00	0,00	-45,56
		CP	510,00	0,00	0,00	0,00	-510,00
		T	555,56	0,00	0,00	0,00	-555,56
	<b>Totale Servizio 2</b>	RS	37.764,65	23.720,30	8.246,86	31.967,16	-5.797,49
		CP	29.875,00	6.636,95	20.740,37	27.377,32	-2.497,68
		T	67.639,65	30.357,25	28.987,23	59.344,48	-8.295,17
	<b>Totale Funzione 5</b>	RS	148.595,63	119.402,11	14.011,60	133.413,71	-15.181,92
		CP	342.973,00	280.184,62	56.913,21	337.097,83	-5.875,17
		T	491.568,63	399.586,73	70.924,81	470.511,54	-21.057,09
<b>Funzione 6</b>	<b>FUNZIONI NEL SETTORE SPORTIVO E RICREATIVO</b>						
<b>Servizio 2</b>	<b>Stadio comunale, palazzo dello sport e altri impianti</b>						
<b>Intervento 2</b>	<b>Acquisto di beni di consumo e/o di materie prime</b>						
1.06.02.02	ACQUISTI PER MANUTENZIONE BENI IMMOBILI - IMPIANTI SPORTIVI	RS	3.500,00	3.446,15	0,00	3.446,15	-53,85
2.0		CP	3.500,00	994,95	499,49	1.494,44	-2.005,56
62122 91		T	7.000,00	4.441,10	499,49	4.940,59	-2.059,41
ST01	DIRETTORE AREA TECNICA						
	<b>Totale Intervento 2</b>	RS	3.500,00	3.446,15	0,00	3.446,15	-53,85
		CP	3.500,00	994,95	499,49	1.494,44	-2.005,56
		T	7.000,00	4.441,10	499,49	4.940,59	-2.059,41
<b>Intervento 3</b>	<b>Prestazioni di servizi</b>						
1.06.02.03	PULIZIA LOCALI CENTRO SPORTIVO VIA LUNGA - IMPIANTI SPORTIVI	RS	2.344,40	2.269,38	0,00	2.269,38	-75,02
3.0		CP	27.493,00	21.325,13	6.167,39	27.492,52	-0,48
62131 121		T	29.837,40	23.594,51	6.167,39	29.761,90	-75,50
SS01	DIRETTORE AREA SERVIZI ALLA PERSONA						
1.06.02.03	GESTIONE CALORE ED ENERGIA ELETTRICA - IMPIANTI SPORTIVI	RS	0,00	0,00	0,00	0,00	0,00
3.0		CP	39.000,00	39.000,00	0,00	39.000,00	0,00
62131 127		T	39.000,00	39.000,00	0,00	39.000,00	0,00
ST01	DIRETTORE AREA TECNICA						
1.06.02.03	GESTIONE IMPIANTI SPORTIVI - IMPIANTI SPORTIVI	RS	0,00	0,00	0,00	0,00	0,00
3.0		CP	30.000,00	22.500,00	7.500,00	30.000,00	0,00
62131 133		T	30.000,00	22.500,00	7.500,00	30.000,00	0,00
SS01	DIRETTORE AREA SERVIZI ALLA PERSONA						
1.06.02.03	MANUTENZIONE IMMOBILI - IMPIANTI SPORTIVI	RS	13.248,51	11.548,99	1.699,52	13.248,51	0,00
3.0		CP	14.000,00	10.788,50	2.872,88	13.661,38	-338,62
62134 320		T	27.248,51	22.337,49	4.572,40	26.909,89	-338,62
ST01	DIRETTORE AREA TECNICA						



# COMUNE DI ANZOLA DELL'EMILIA

## PROVINCIA DI BOLOGNA

### CONTO DEL BILANCIO - PARTE USCITA ANNO 2013

Codice Capitolo	DESCRIZIONE		Residui Conservati e Stanziamenti definitivi di Bilancio	Conto del tesoriere	Determinazioni Residui	Impegni	Minori residui o Economie
				Pagamenti	Residui da riportare		
		RS	Residui (A)	Residui (B)	Residui (C)	Residui (D=B+C)	(E=D-A)
		CP	Competenza (F)	Competenza (G)	Competenza (H)	Competenza (I=G+H)	(L=I-F)
		T	Totale (M)	Totale (B)	Residui al 31 Dicembre (C)	Impegni al 31 Dicembre (D=B+C)	
1.06.02.03		RS	2.914,30	93,05	1.402,92	1.495,97	-1.418,33
3.0	ACQUA CENTRO SPORTIVO - IMPIANTI SPORTIVI	CP	2.000,00	597,88	1.402,12	2.000,00	0,00
62138 353		T	4.914,30	690,93	2.805,04	3.495,97	-1.418,33
ST01	DIRETTORE AREA TECNICA						
	<b>Totale Intervento 3</b>	RS	18.507,21	13.911,42	3.102,44	17.013,86	-1.493,35
		CP	112.493,00	94.211,51	17.942,39	112.153,90	-339,10
		T	131.000,21	108.122,93	21.044,83	129.167,76	-1.832,45
	<b>Intervento 5 Trasferimenti</b>						
1.06.02.05		RS	0,00	0,00	0,00	0,00	0,00
5.18	TRASFERIMENTI AD IMPRESE PER GESTIONE PISCINE- IMPIANTI SPORTIVI	CP	51.402,00	51.402,00	0,00	51.402,00	0,00
62177 440		T	51.402,00	51.402,00	0,00	51.402,00	0,00
SS01	DIRETTORE AREA SERVIZI ALLA PERSONA						
	<b>Totale Intervento 5</b>	RS	0,00	0,00	0,00	0,00	0,00
		CP	51.402,00	51.402,00	0,00	51.402,00	0,00
		T	51.402,00	51.402,00	0,00	51.402,00	0,00
	<b>Totale Servizio 2</b>	RS	22.007,21	17.357,57	3.102,44	20.460,01	-1.547,20
		CP	167.395,00	146.608,46	18.441,88	165.050,34	-2.344,66
		T	189.402,21	163.966,03	21.544,32	185.510,35	-3.891,86
	<b>Servizio 3 Manifestazioni diverse nel settore sportivo e ricreativo</b>						
	<b>Intervento 2 Acquisto di beni di consumo e/o di materie prime</b>						
1.06.03.02		RS	0,00	0,00	0,00	0,00	0,00
2.0	ACQUISTI PER PROMOZIONE E DIFFUSIONE DELLO SPORT - PROMOZIONE E DIFFUSIONE DELLO SPORT	CP	0,00	0,00	0,00	0,00	0,00
63120 67		T	0,00	0,00	0,00	0,00	0,00
SS01	DIRETTORE AREA SERVIZI ALLA PERSONA						
	<b>Totale Intervento 2</b>	RS	0,00	0,00	0,00	0,00	0,00
		CP	0,00	0,00	0,00	0,00	0,00
		T	0,00	0,00	0,00	0,00	0,00
	<b>Intervento 3 Prestazioni di servizi</b>						
1.06.03.03		RS	0,00	0,00	0,00	0,00	0,00
3.0	PRESTAZIONI PER PROM. E DIFF. DELLO SPORT - PROMOZIONE E DIFFUSIONE DELLO SPORT	CP	0,00	0,00	0,00	0,00	0,00
63132 185		T	0,00	0,00	0,00	0,00	0,00
SS01	DIRETTORE AREA SERVIZI ALLA PERSONA						
	<b>Totale Intervento 3</b>	RS	0,00	0,00	0,00	0,00	0,00
		CP	0,00	0,00	0,00	0,00	0,00
		T	0,00	0,00	0,00	0,00	0,00
	<b>Intervento 5 Trasferimenti</b>						
1.06.03.05		RS	35.000,00	35.000,00	0,00	35.000,00	0,00
5.19	CONTRIBUTI INIZIATIVE E ATTIVITA' SPORTIVE - PROMOZIONE E DIFFUSIONE DELLO SPORT	CP	0,00	0,00	0,00	0,00	0,00
63181 476		T	35.000,00	35.000,00	0,00	35.000,00	0,00



# COMUNE DI ANZOLA DELL'EMILIA

## PROVINCIA DI BOLOGNA

### CONTO DEL BILANCIO - PARTE USCITA ANNO 2013

Codice Capitolo	DESCRIZIONE		Residui Conservati e Stanziamenti definitivi di Bilancio	Conto del tesoriere	Determinazioni Residui	Impegni	Minori residui o Economie
				Pagamenti	Residui da riportare		
		RS	Residui (A)	Residui (B)	Residui (C)	Residui (D=B+C)	(E=D-A)
		CP	Competenza (F)	Competenza (G)	Competenza (H)	Competenza (I=G+H)	(L=I-F)
		T	Totale (M)	Totale (B)	Residui al 31 Dicembre (C)	Impegni al 31 Dicembre (D=B+C)	
SS01	DIRETTORE AREA SERVIZI ALLA PERSONA						
	<b>Totale Intervento 5</b>	RS	35.000,00	35.000,00	0,00	35.000,00	0,00
		CP	0,00	0,00	0,00	0,00	0,00
		T	35.000,00	35.000,00	0,00	35.000,00	0,00
	<b>Totale Servizio 3</b>	RS	35.000,00	35.000,00	0,00	35.000,00	0,00
		CP	0,00	0,00	0,00	0,00	0,00
		T	35.000,00	35.000,00	0,00	35.000,00	0,00
	<b>Totale Funzione 6</b>	RS	57.007,21	52.357,57	3.102,44	55.460,01	-1.547,20
		CP	167.395,00	146.608,46	18.441,88	165.050,34	-2.344,66
		T	224.402,21	198.966,03	21.544,32	220.510,35	-3.891,86
<b>Funzione 8</b>	<b>FUNZIONI NEL CAMPO DELLA VIABILITA' E DEI TRASPORTI</b>						
<b>Servizio 1</b>	<b>Viabilita' , circolazione stradale e servizi connessi</b>						
<b>Intervento 1</b>	<b>Personale</b>						
1.08.01.01	RETRIBUZIONI AL PERS.LE A TEMPO INDETERM. - VIABILITA'	RS	0,00	0,00	0,00	0,00	0,00
1.20		CP	42.852,00	42.851,43	0,00	42.851,43	-0,57
81110 1		T	42.852,00	42.851,43	0,00	42.851,43	-0,57
UE01	DIRETTORE PERSONALE UNIONE ECONOMICO						
1.08.01.01	ONERI PREV.LI E ASS.LI A CARICO COMUNE - VIABILITA'	RS	0,00	0,00	0,00	0,00	0,00
1.21		CP	12.322,00	12.272,00	0,00	12.272,00	-50,00
81111 5		T	12.322,00	12.272,00	0,00	12.272,00	-50,00
UE01	DIRETTORE PERSONALE UNIONE ECONOMICO						
	<b>Totale Intervento 1</b>	RS	0,00	0,00	0,00	0,00	0,00
		CP	55.174,00	55.123,43	0,00	55.123,43	-50,57
		T	55.174,00	55.123,43	0,00	55.123,43	-50,57
<b>Intervento 2</b>	<b>Acquisto di beni di consumo e/o di materie prime</b>						
1.08.01.02	ACQUISTO DI BENI PER DISCIPLINA TRAFFICO - SEGNALETICA ORIZZONTALE - VIABILITA'	RS	7.152,20	2.652,00	0,00	2.652,00	-4.500,20
2.0		CP	4.000,00	0,00	0,00	0,00	-4.000,00
81120 54		T	11.152,20	2.652,00	0,00	2.652,00	-8.500,20
ST01	DIRETTORE AREA TECNICA						
1.08.01.02	VESTIARIO PERSONALE - VIABILITA'	RS	2.445,00	0,00	2.445,00	2.445,00	0,00
2.0		CP	1.800,00	0,00	1.000,00	1.000,00	-800,00
81120 55		T	4.245,00	0,00	3.445,00	3.445,00	-800,00
SF01	DIRETTORE AREA ECONOMICO/FINANZIARIA E CONTROLLO						
1.08.01.02	CARBURANTE AUTOMEZZI - VIABILITA'	RS	597,04	331,88	0,00	331,88	-265,16
2.0		CP	8.000,00	5.870,34	1.601,34	7.471,68	-528,32
81120 59		T	8.597,04	6.202,22	1.601,34	7.803,56	-793,48
ST01	DIRETTORE AREA TECNICA						



# COMUNE DI ANZOLA DELL'EMILIA

## PROVINCIA DI BOLOGNA

### CONTO DEL BILANCIO - PARTE USCITA ANNO 2013

Codice Capitolo	DESCRIZIONE		Residui Conservati e Stanziamenti definitivi di Bilancio	Conto del tesoriere	Determinazioni Residui	Impegni	Minori residui o Economie
				Pagamenti	Residui da riportare		
		RS	Residui (A)	Residui (B)	Residui (C)	Residui (D=B+C)	(E=D-A)
		CP	Competenza (F)	Competenza (G)	Competenza (H)	Competenza (I=G+H)	(L=I-F)
		T	Totale (M)	Totale (B)	Residui al 31 Dicembre (C)	Impegni al 31 Dicembre (D=B+C)	
1.08.01.02	ACQUISTI DIVERSI PER RIMOZIONE NEVE DALL'ABITATO- VIABILITA'	RS	8.694,73	8.694,73	0,00	8.694,73	0,00
2.0		CP	10.000,00	2.221,95	6.858,98	9.080,93	-919,07
81120 66		T	18.694,73	10.916,68	6.858,98	17.775,66	-919,07
ST01	DIRETTORE AREA TECNICA						
1.08.01.02	ACQUISTI PER MANUTENZIONE IMPIANTI SEMAFORICI - VIABILITA'	RS	0,00	0,00	0,00	0,00	0,00
2.0		CP	1.500,00	0,00	0,00	0,00	-1.500,00
81120 67		T	1.500,00	0,00	0,00	0,00	-1.500,00
ST01	DIRETTORE AREA TECNICA						
1.08.01.02	ACQUISTI PER MANUTENZIONE VISTARED ED ALTRE APPARECCHIATURE RILEVAZIONE VIOLAZIONI CODICE DELLA STRADA-	RS	0,00	0,00	0,00	0,00	0,00
2.0		CP	2.000,00	0,00	0,00	0,00	-2.000,00
81122 90		T	2.000,00	0,00	0,00	0,00	-2.000,00
ST01	DIRETTORE AREA TECNICA						
1.08.01.02	ACQUISTI PER MANUTENZIONE BENI IMMOBILI - VIABILITA'	RS	4.810,00	4.796,44	0,00	4.796,44	-13,56
2.0		CP	6.000,00	1.425,90	4.527,24	5.953,14	-46,86
81122 91		T	10.810,00	6.222,34	4.527,24	10.749,58	-60,42
ST01	DIRETTORE AREA TECNICA						
1.08.01.02	ACQUISTI PER MANUTENZIONE AUTOMEZZI - VIABILITA'	RS	500,00	0,00	408,90	408,90	-91,10
2.0		CP	500,00	0,00	500,00	500,00	0,00
81122 92		T	1.000,00	0,00	908,90	908,90	-91,10
ST01	DIRETTORE AREA TECNICA						
1.08.01.02	ACQUISTO CARTELLONISTICA E SEGNALETICA VIARIA - VIABILITA'	RS	7.227,00	5.684,58	0,00	5.684,58	-1.542,42
2.0		CP	8.800,00	0,00	7.124,34	7.124,34	-1.675,66
81122 93		T	16.027,00	5.684,58	7.124,34	12.808,92	-3.218,08
ST01	DIRETTORE AREA TECNICA						
<b>Totale Intervento 2</b>	RS	31.425,97	22.159,63	2.853,90	25.013,53	-6.412,44	
	CP	42.600,00	9.518,19	21.611,90	31.130,09	-11.469,91	
	T	74.025,97	31.677,82	24.465,80	56.143,62	-17.882,35	
<b>Intervento 3</b>	<b>Prestazioni di servizi</b>						
1.08.01.03	RIMOZIONE NEVE DALLE STRADE - VIABILITA'	RS	33.607,00	27.207,00	6.400,00	33.607,00	0,00
3.0		CP	65.000,00	24.111,85	40.887,44	64.999,29	-0,71
81231 131		T	98.607,00	51.318,85	47.287,44	98.606,29	-0,71
ST01	DIRETTORE AREA TECNICA						
1.08.01.03	CANONE ASSISTENZA VISTARED - VIABILITA'	RS	3.700,02	3.700,02	0,00	3.700,02	0,00
3.0		CP	22.946,00	20.380,66	1.865,29	22.245,95	-700,05
81232 186		T	26.646,02	24.080,68	1.865,29	25.945,97	-700,05
ST01	DIRETTORE AREA TECNICA						
1.08.01.03	PRESTAZIONI DIVERSE PER LA DISCIPLINA DEL TRAFFICO - SEGNALETICA ORIZZONTALE - VIABILITA'	RS	41.057,09	32.225,98	7.119,26	39.345,24	-1.711,85
3.0		CP	39.524,00	14.792,59	24.731,41	39.524,00	0,00
81232 187		T	80.581,09	47.018,57	31.850,67	78.869,24	-1.711,85



# COMUNE DI ANZOLA DELL'EMILIA

## PROVINCIA DI BOLOGNA

### CONTO DEL BILANCIO - PARTE USCITA ANNO 2013

Codice Capitolo	DESCRIZIONE		Residui Conservati e Stanziamenti definitivi di Bilancio	Conto del tesoriere	Determinazioni Residui	Impegni	Minori residui o Economie
				Pagamenti	Residui da riportare		
		RS	Residui (A)	Residui (B)	Residui (C)	Residui (D=B+C)	(E=D-A)
		CP	Competenza (F)	Competenza (G)	Competenza (H)	Competenza (I=G+H)	(L=I-F)
		T	Totale (M)	Totale (B)	Residui al 31 Dicembre (C)	Impegni al 31 Dicembre (D=B+C)	
ST01	DIRETTORE AREA TECNICA						
1.08.01.03	MANUTENZIONI AUTOMEZZI - VIABILITA'	RS	6.000,00	5.999,32	0,00	5.999,32	-0,68
3.0		CP	5.500,00	0,00	5.347,64	5.347,64	-152,36
81233 300		T	11.500,00	5.999,32	5.347,64	11.346,96	-153,04
ST01	DIRETTORE AREA TECNICA						
1.08.01.03	MANUTENZIONI VISTARED ED ALTRE APPARECCHIATURE RILEVAZIONE VIOLAZIONI CODICE DELLA STRADA - VIABILITA'	RS	0,00	0,00	0,00	0,00	0,00
3.0		CP	7.154,00	5.324,00	1.830,00	7.154,00	0,00
81233 302		T	7.154,00	5.324,00	1.830,00	7.154,00	0,00
ST01	DIRETTORE AREA TECNICA						
1.08.01.03	MANUTENZIONE IMPIANTI SEMAFORICI - VIABILITA'	RS	4.400,00	3.638,79	761,00	4.399,79	-0,21
3.0		CP	6.000,00	3.400,00	0,00	3.400,00	-2.600,00
81234 320		T	10.400,00	7.038,79	761,00	7.799,79	-2.600,21
ST01	DIRETTORE AREA TECNICA						
1.08.01.03	MANUTENZIONE PISTE CICLABILI - VIABILITA'	RS	5.000,00	5.000,00	0,00	5.000,00	0,00
3.0		CP	29.000,00	7.500,00	21.350,00	28.850,00	-150,00
81234 322		T	34.000,00	12.500,00	21.350,00	33.850,00	-150,00
ST01	DIRETTORE AREA TECNICA						
1.08.01.03	MANUTENZIONE STRADE COMUNALI - VIABILITA'	RS	22.181,01	22.179,85	0,00	22.179,85	-1,16
3.0		CP	17.500,00	0,00	17.500,00	17.500,00	0,00
81234 323		T	39.681,01	22.179,85	17.500,00	39.679,85	-1,16
ST01	DIRETTORE AREA TECNICA						
1.08.01.03	ASSICURAZIONI AUTOMEZZI - VIABILITA'	RS	0,00	0,00	0,00	0,00	0,00
3.0		CP	2.000,00	1.993,80	0,00	1.993,80	-6,20
81235 152		T	2.000,00	1.993,80	0,00	1.993,80	-6,20
SF01	DIRETTORE AREA ECONOMICO/FINANZIARIA E CONTROLLO						
<b>Totale Intervento 3</b>		RS	115.945,12	99.950,96	14.280,26	114.231,22	-1.713,90
		CP	194.624,00	77.502,90	113.511,78	191.014,68	-3.609,32
		T	310.569,12	177.453,86	127.792,04	305.245,90	-5.323,22
<b>Intervento 6 Interessi passivi ed oneri finanziari diversi</b>							
1.08.01.06	INTERESSI PASSIVI SU MUTUI CASSA DD.PP. - GESTIONE CDP - VIABILITA'	RS	0,00	0,00	0,00	0,00	0,00
6.1		CP	4.875,00	4.874,89	0,00	4.874,89	-0,11
81186 501		T	4.875,00	4.874,89	0,00	4.874,89	-0,11
SF01	DIRETTORE AREA ECONOMICO/FINANZIARIA E CONTROLLO						
1.08.01.06	INTERESSI PASSIVI PER MUTUI DA ALTRI SOGGETTI PER FINAN - VIABILITA'	RS	0,00	0,00	0,00	0,00	0,00
6.19		CP	502,00	501,31	0,00	501,31	-0,69
81188 521		T	502,00	501,31	0,00	501,31	-0,69
SF01	DIRETTORE AREA ECONOMICO/FINANZIARIA E CONTROLLO						



# COMUNE DI ANZOLA DELL'EMILIA

## PROVINCIA DI BOLOGNA

### CONTO DEL BILANCIO - PARTE USCITA ANNO 2013

Codice Capitolo	DESCRIZIONE		Residui Conservati e Stanziamenti definitivi di Bilancio	Conto del tesoriere	Determinazioni Residui	Impegni	Minori residui o Economie
				Pagamenti	Residui da riportare		
		RS	Residui (A)	Residui (B)	Residui (C)	Residui (D=B+C)	(E=D-A)
		CP	Competenza (F)	Competenza (G)	Competenza (H)	Competenza (I=G+H)	(L=I-F)
		T	Totale (M)	Totale (B)	Residui al 31 Dicembre (C)	Impegni al 31 Dicembre (D=B+C)	
	<b>Totale Intervento 6</b>	RS	0,00	0,00	0,00	0,00	0,00
		CP	5.377,00	5.376,20	0,00	5.376,20	-0,80
		T	5.377,00	5.376,20	0,00	5.376,20	-0,80
<b>Intervento 7 Imposte e tasse</b>							
1.08.01.07	I.R.A.P. - VIABILITA'	RS	0,00	0,00	0,00	0,00	0,00
7.21		CP	3.653,00	3.644,89	0,00	3.644,89	-8,11
81189 600		T	3.653,00	3.644,89	0,00	3.644,89	-8,11
UE01	DIRETTORE PERSONALE UNIONE ECONOMICO						
1.08.01.07	TASSE DI PROPRIETA' - VIABILITA'	RS	103,82	103,82	0,00	103,82	0,00
7.29		CP	241,00	236,50	0,00	236,50	-4,50
81193 614		T	344,82	340,32	0,00	340,32	-4,50
SF01	DIRETTORE AREA ECONOMICO/FINANZIARIA E CONTROLLO						
	<b>Totale Intervento 7</b>	RS	103,82	103,82	0,00	103,82	0,00
		CP	3.894,00	3.881,39	0,00	3.881,39	-12,61
		T	3.997,82	3.985,21	0,00	3.985,21	-12,61
	<b>Totale Servizio 1</b>	RS	147.474,91	122.214,41	17.134,16	139.348,57	-8.126,34
		CP	301.669,00	151.402,11	135.123,68	286.525,79	-15.143,21
		T	449.143,91	273.616,52	152.257,84	425.874,36	-23.269,55
<b>Servizio 2 Illuminazione pubblica e servizi connessi</b>							
<b>Intervento 1 Personale</b>							
1.08.02.01	RETRIBUZIONE AL PERSONALE A TEMPO INDETERMINATO - ILLUMINAZIONE PUBBLICA	RS	0,00	0,00	0,00	0,00	0,00
1.20		CP	21.286,00	21.276,47	0,00	21.276,47	-9,53
82110 1		T	21.286,00	21.276,47	0,00	21.276,47	-9,53
UE01	DIRETTORE PERSONALE UNIONE ECONOMICO						
1.08.02.01	CONTRIBUTI PREVIDENZIALI E ASSISTENZIALI - ILLUMINAZIONE PUBBLICA	RS	0,00	0,00	0,00	0,00	0,00
1.21		CP	5.966,00	5.916,00	0,00	5.916,00	-50,00
82111 5		T	5.966,00	5.916,00	0,00	5.916,00	-50,00
UE01	DIRETTORE PERSONALE UNIONE ECONOMICO						
	<b>Totale Intervento 1</b>	RS	0,00	0,00	0,00	0,00	0,00
		CP	27.252,00	27.192,47	0,00	27.192,47	-59,53
		T	27.252,00	27.192,47	0,00	27.192,47	-59,53
<b>Intervento 2 Acquisto di beni di consumo e/o di materie prime</b>							
1.08.02.02	VESTIARIO PERSONALE - ILLUMINAZIONE PUBBLICA	RS	976,83	0,00	915,00	915,00	-61,83
2.0		CP	930,00	0,00	930,00	930,00	0,00
82120 55		T	1.906,83	0,00	1.845,00	1.845,00	-61,83
SF01	DIRETTORE AREA ECONOMICO/FINANZIARIA E CONTROLLO						
1.08.02.02	CARBURANTE AUTOMEZZI - ILLUMINAZIONE PUBBLICA	RS	948,52	340,37	0,00	340,37	-608,15
2.0		CP	2.000,00	1.339,09	629,39	1.968,48	-31,52
82120 59		T	2.948,52	1.679,46	629,39	2.308,85	-639,67



# COMUNE DI ANZOLA DELL'EMILIA

## PROVINCIA DI BOLOGNA

### CONTO DEL BILANCIO - PARTE USCITA ANNO 2013

Codice Capitolo	DESCRIZIONE		Residui Conservati e Stanziamenti definitivi di Bilancio	Conto del tesoriere	Determinazioni Residui	Impegni	Minori residui o Economie
				Pagamenti	Residui da riportare		
		RS	Residui (A)	Residui (B)	Residui (C)	Residui (D=B+C)	(E=D-A)
		CP	Competenza (F)	Competenza (G)	Competenza (H)	Competenza (I=G+H)	(L=I-F)
		T	Totale (M)	Totale (B)	Residui al 31 Dicembre (C)	Impegni al 31 Dicembre (D=B+C)	
ST01	DIRETTORE AREA TECNICA						
1.08.02.02	ACQUISTI PER MANUTENZIONE IMPIANTI PUBBLICA ILL.NE - ILLUMINAZIONE PUBBLICA	RS	3.867,20	3.865,03	0,00	3.865,03	-2,17
2.0		CP	12.500,00	4.425,66	7.836,72	12.262,38	-237,62
82122 91		T	16.367,20	8.290,69	7.836,72	16.127,41	-239,79
ST01	DIRETTORE AREA TECNICA						
1.08.02.02	ACQUISTI PER MANUTENZIONE AUTOMEZZI - ILLUMINAZIONE PUBBLICA	RS	500,00	0,00	500,00	500,00	0,00
2.0		CP	500,00	0,00	500,00	500,00	0,00
82122 92		T	1.000,00	0,00	1.000,00	1.000,00	0,00
ST01	DIRETTORE AREA TECNICA						
<b>Totale Intervento 2</b>		RS	6.292,55	4.205,40	1.415,00	5.620,40	-672,15
		CP	15.930,00	5.764,75	9.896,11	15.660,86	-269,14
		T	22.222,55	9.970,15	11.311,11	21.281,26	-941,29
<b>Intervento 3 Prestazioni di servizi</b>							
1.08.02.03	MANUTENZIONI AUTOMEZZI - ILLUMINAZIONE PUBBLICA	RS	2.000,00	1.999,83	0,00	1.999,83	-0,17
3.0		CP	2.000,00	163,35	1.800,00	1.963,35	-36,65
82133 300		T	4.000,00	2.163,18	1.800,00	3.963,18	-36,82
ST01	DIRETTORE AREA TECNICA						
1.08.02.03	MANUTENZIONE IMPIANTI PUBBLICA ILLUMINAZIONE - ILLUMINAZIONE PUBBLICA	RS	32.984,00	29.868,33	0,00	29.868,33	-3.115,67
3.0		CP	14.000,00	0,00	14.000,00	14.000,00	0,00
82134 320		T	46.984,00	29.868,33	14.000,00	43.868,33	-3.115,67
ST01	DIRETTORE AREA TECNICA						
1.08.02.03	ASSICURAZIONI AUTOMEZZI - ILLUMINAZIONE PUBBLICA	RS	0,00	0,00	0,00	0,00	0,00
3.0		CP	723,00	722,58	0,00	722,58	-0,42
82135 152		T	723,00	722,58	0,00	722,58	-0,42
SF01	DIRETTORE AREA ECONOMICO/FINANZIARIA E CONTROLLO						
1.08.02.03	ENERGIA ELETTRICA PUBBLICA ILL.NE - ILLUMINAZIONE PUBBLICA	RS	53.271,14	43.532,80	9.738,34	53.271,14	0,00
3.0		CP	305.000,00	215.907,30	89.092,70	305.000,00	0,00
82138 352		T	358.271,14	259.440,10	98.831,04	358.271,14	0,00
ST01	DIRETTORE AREA TECNICA						
<b>Totale Intervento 3</b>		RS	88.255,14	75.400,96	9.738,34	85.139,30	-3.115,84
		CP	321.723,00	216.793,23	104.892,70	321.685,93	-37,07
		T	409.978,14	292.194,19	114.631,04	406.825,23	-3.152,91
<b>Intervento 7 Imposte e tasse</b>							
1.08.02.07	I.R.A.P. - ILLUMINAZIONE PUBBLICA	RS	0,00	0,00	0,00	0,00	0,00
7.21		CP	1.767,00	1.764,46	0,00	1.764,46	-2,54
82189 600		T	1.767,00	1.764,46	0,00	1.764,46	-2,54
UE01	DIRETTORE PERSONALE UNIONE ECONOMICO						



# COMUNE DI ANZOLA DELL'EMILIA

## PROVINCIA DI BOLOGNA

### CONTO DEL BILANCIO - PARTE USCITA ANNO 2013

Codice Capitolo	DESCRIZIONE		Residui Conservati e Stanziamenti definitivi di Bilancio	Conto del tesoriere	Determinazioni Residui	Impegni	Minori residui o Economie
				Pagamenti	Residui da riportare		
		RS	Residui (A)	Residui (B)	Residui (C)	Residui (D=B+C)	(E=D-A)
		CP	Competenza (F)	Competenza (G)	Competenza (H)	Competenza (I=G+H)	(L=I-F)
		T	Totale (M)	Totale (B)	Residui al 31 Dicembre (C)	Impegni al 31 Dicembre (D=B+C)	
1.08.02.07		RS	0,00	0,00	0,00	0,00	0,00
7.29	TASSE DI PROPRIETA' - ILLUMINAZIONE PUBBLICA	CP	84,00	83,45	0,00	83,45	-0,55
82193 614		T	84,00	83,45	0,00	83,45	-0,55
SF01	DIRETTORE AREA ECONOMICO/FINANZIARIA E CONTROLLO						
	<b>Totale Intervento 7</b>	RS	0,00	0,00	0,00	0,00	0,00
		CP	1.851,00	1.847,91	0,00	1.847,91	-3,09
		T	1.851,00	1.847,91	0,00	1.847,91	-3,09
	<b>Totale Servizio 2</b>	RS	94.547,69	79.606,36	11.153,34	90.759,70	-3.787,99
		CP	366.756,00	251.598,36	114.788,81	366.387,17	-368,83
		T	461.303,69	331.204,72	125.942,15	457.146,87	-4.156,82
<b>Servizio 3</b>	<b>Trasporti pubblici locali e servizi connessi</b>						
<b>Intervento 3</b>	<b>Prestazioni di servizi</b>						
1.08.03.03		RS	1.728,57	1.703,81	0,00	1.703,81	-24,76
3.0	SPESE PER TRASPORTI - MOBILITA' SOSTENIBILE	CP	11.654,00	5.606,12	5.983,56	11.589,68	-64,32
83132 189		T	13.382,57	7.309,93	5.983,56	13.293,49	-89,08
ST01	DIRETTORE AREA TECNICA						
	<b>Totale Intervento 3</b>	RS	1.728,57	1.703,81	0,00	1.703,81	-24,76
		CP	11.654,00	5.606,12	5.983,56	11.589,68	-64,32
		T	13.382,57	7.309,93	5.983,56	13.293,49	-89,08
<b>Intervento 5</b>	<b>Trasferimenti</b>						
1.08.03.05		RS	23.452,27	11.368,94	0,00	11.368,94	-12.083,33
5.7	TRASFERIMENTO PER SERVIZIO PRONTOBUS - MOBILITA' SOSTENIBILE	CP	27.405,00	11.492,93	15.912,07	27.405,00	0,00
83175 415		T	50.857,27	22.861,87	15.912,07	38.773,94	-12.083,33
ST01	DIRETTORE AREA TECNICA						
	<b>Totale Intervento 5</b>	RS	23.452,27	11.368,94	0,00	11.368,94	-12.083,33
		CP	27.405,00	11.492,93	15.912,07	27.405,00	0,00
		T	50.857,27	22.861,87	15.912,07	38.773,94	-12.083,33
	<b>Totale Servizio 3</b>	RS	25.180,84	13.072,75	0,00	13.072,75	-12.108,09
		CP	39.059,00	17.099,05	21.895,63	38.994,68	-64,32
		T	64.239,84	30.171,80	21.895,63	52.067,43	-12.172,41
	<b>Totale Funzione 8</b>	RS	267.203,44	214.893,52	28.287,50	243.181,02	-24.022,42
		CP	707.484,00	420.099,52	271.808,12	691.907,64	-15.576,36
		T	974.687,44	634.993,04	300.095,62	935.088,66	-39.598,78
<b>Funzione 9</b>	<b>FUNZIONI RIGUARDANTI LA GESTIONE DEL TERRITORIO E DELL' AMBIENTE</b>						
<b>Servizio 1</b>	<b>Urbanistica e gestione del territorio</b>						
<b>Intervento 1</b>	<b>Personale</b>						
1.09.01.01	RETRIBUZIONI AL PERSONALE A TEMPO INDETERMINATO - URBANISTICA E GESTIONE DEL TERRITORIO	RS	0,00	0,00	0,00	0,00	0,00
1.20		CP	97.818,00	91.773,56	6.044,44	97.818,00	0,00
91110 1		T	97.818,00	91.773,56	6.044,44	97.818,00	0,00





# COMUNE DI ANZOLA DELL'EMILIA

## PROVINCIA DI BOLOGNA

### CONTO DEL BILANCIO - PARTE USCITA ANNO 2013

Codice Capitolo	DESCRIZIONE		Residui Conservati e Stanziamenti definitivi di Bilancio	Conto del tesoriere	Determinazioni Residui	Impegni	Minori residui o Economie
				Pagamenti	Residui da riportare		
		RS	Residui (A)	Residui (B)	Residui (C)	Residui (D=B+C)	(E=D-A)
		CP	Competenza (F)	Competenza (G)	Competenza (H)	Competenza (I=G+H)	(L=I-F)
		T	Totale (M)	Totale (B)	Residui al 31 Dicembre (C)	Impegni al 31 Dicembre (D=B+C)	
UE01	DIRETTORE PERSONALE UNIONE ECONOMICO						
1.09.01.01	ONERI PREV.LI E ASS.LI A CARICO COMUNE - URBANISTICA E GESTIONE DEL TERRITORIO	RS	0,00	0,00	0,00	0,00	0,00
1.21		CP	28.912,00	27.188,96	1.723,04	28.912,00	0,00
91111 5		T	28.912,00	27.188,96	1.723,04	28.912,00	0,00
UE01	DIRETTORE PERSONALE UNIONE ECONOMICO						
<b>Totale Intervento 1</b>		RS	0,00	0,00	0,00	0,00	0,00
		CP	126.730,00	118.962,52	7.767,48	126.730,00	0,00
		T	126.730,00	118.962,52	7.767,48	126.730,00	0,00
<b>Intervento 2 Acquisito di beni di consumo e/o di materie prime</b>							
1.09.01.02	ABBONAMENTI A GIORNALI, RIVISTE, PER USO UFFICIO - URBANISTICA E GESTIONE DEL TERRITORIO	RS	0,00	0,00	0,00	0,00	0,00
2.0		CP	600,00	505,00	0,00	505,00	-95,00
91120 58		T	600,00	505,00	0,00	505,00	-95,00
SF01	DIRETTORE AREA ECONOMICO/FINANZIARIA E CONTROLLO						
<b>Totale Intervento 2</b>		RS	0,00	0,00	0,00	0,00	0,00
		CP	600,00	505,00	0,00	505,00	-95,00
		T	600,00	505,00	0,00	505,00	-95,00
<b>Intervento 3 Prestazioni di servizi</b>							
1.09.01.03	SPESE PER LA COMMISSION EDILIZIA - URBANISTICA E GESTIONE DEL TERRITORIO	RS	2.863,95	873,43	990,50	1.863,93	-1.000,02
3.0		CP	2.200,00	0,00	2.200,00	2.200,00	0,00
91132 173		T	5.063,95	873,43	3.190,50	4.063,93	-1.000,02
ST01	DIRETTORE AREA TECNICA						
1.09.01.03	SEMINARI E CORSI DI AGGIORNAMENTO - URBANISTICA E GESTIONE DEL TERRITORIO	RS	0,00	0,00	0,00	0,00	0,00
3.0		CP	1.276,00	1.276,00	0,00	1.276,00	0,00
91132 175		T	1.276,00	1.276,00	0,00	1.276,00	0,00
SF01	DIRETTORE AREA ECONOMICO/FINANZIARIA E CONTROLLO						
1.09.01.03	SPESE PER NOTIFICA ATTI - URBANISTICA E GESTIONE DEL TERRITORIO	RS	5,88	5,88	0,00	5,88	0,00
3.0		CP	100,00	21,54	78,46	100,00	0,00
91132 183		T	105,88	27,42	78,46	105,88	0,00
ST01	DIRETTORE AREA TECNICA						
1.09.01.03	SPESE PER PRESTAZIONI DIVERSE - URBANISTICA E GESTIONE DEL TERRITORIO	RS	9.539,50	4.719,00	4.820,50	9.539,50	0,00
3.0		CP	0,00	0,00	0,00	0,00	0,00
91132 187		T	9.539,50	4.719,00	4.820,50	9.539,50	0,00
ST01	DIRETTORE AREA TECNICA						
1.09.01.03	SPESE PER PUBBLICAZIONE STRUMENTI URBANISTICI - URBANISTICA E GESTIONE DEL TERRITORIO	RS	0,00	0,00	0,00	0,00	0,00
3.0		CP	0,00	0,00	0,00	0,00	0,00
91136 242		T	0,00	0,00	0,00	0,00	0,00
ST01	DIRETTORE AREA TECNICA						



# COMUNE DI ANZOLA DELL'EMILIA

## PROVINCIA DI BOLOGNA

### CONTO DEL BILANCIO - PARTE USCITA ANNO 2013

Codice Capitolo	DESCRIZIONE		Residui Conservati e Stanziamenti definitivi di Bilancio	Conto del tesoriere	Determinazioni Residui	Impegni	Minori residui o Economie
				Pagamenti	Residui da riportare		
		RS	Residui (A)	Residui (B)	Residui (C)	Residui (D=B+C)	(E=D-A)
		CP	Competenza (F)	Competenza (G)	Competenza (H)	Competenza (I=G+H)	(L=I-F)
		T	Totale (M)	Totale (B)	Residui al 31 Dicembre (C)	Impegni al 31 Dicembre (D=B+C)	
1.09.01.03		RS	20.916,84	0,00	20.916,84	20.916,84	0,00
3.0	SPESE PER LITI: URBANISTICA E GESTIONE DEL TERRITORIO.	CP	0,00	0,00	0,00	0,00	0,00
91137 251		T	20.916,84	0,00	20.916,84	20.916,84	0,00
ST01	DIRETTORE AREA TECNICA						
1.09.01.03		RS	8.569,81	8.568,01	0,00	8.568,01	-1,80
3.0	INCARICHI DIVERSI DI CONSULENZA E PROGETTAZIONE - URBANISTICA E GESTIONE DEL TERRITORIO	CP	2.488,00	0,00	2.487,99	2.487,99	-0,01
91137 252		T	11.057,81	8.568,01	2.487,99	11.056,00	-1,81
ST01	DIRETTORE AREA TECNICA						
		RS	41.895,98	14.166,32	26.727,84	40.894,16	-1.001,82
	<b>Totale Intervento 3</b>	CP	6.064,00	1.297,54	4.766,45	6.063,99	-0,01
		T	47.959,98	15.463,86	31.494,29	46.958,15	-1.001,83
<b>Intervento 5</b>	<b>Trasferimenti</b>						
1.09.01.05		RS	28.761,78	0,00	28.298,88	28.298,88	-462,90
5.4	CONTRIBUTO A COMUNE DI S. GIOVANNI IN P. PER PROGETTO CATASTO - URBANISTICA E GESTIONE DEL TERRITORIO	CP	0,00	0,00	0,00	0,00	0,00
91172 395		T	28.761,78	0,00	28.298,88	28.298,88	-462,90
ST01	DIRETTORE AREA TECNICA						
1.09.01.05		RS	4.956,10	0,00	4.956,10	4.956,10	0,00
5.4	TRASFERIMENTO UNIONE COMUNI TERRED'ACQUA PER GESTIONE ASSOCIATA SERVIZIO CATASTO-URBANISTICA E GESTIONE DEL TERRITORIO	CP	16.700,00	0,00	15.459,32	15.459,32	-1.240,68
91172 397		T	21.656,10	0,00	20.415,42	20.415,42	-1.240,68
ST01	DIRETTORE AREA TECNICA						
		RS	33.717,88	0,00	33.254,98	33.254,98	-462,90
	<b>Totale Intervento 5</b>	CP	16.700,00	0,00	15.459,32	15.459,32	-1.240,68
		T	50.417,88	0,00	48.714,30	48.714,30	-1.703,58
<b>Intervento 7</b>	<b>Imposte e tasse</b>						
1.09.01.07		RS	0,00	0,00	0,00	0,00	0,00
7.21	I.R.A.P. - URBANISTICA E GESTIONE DEL TERRITORIO	CP	8.303,00	7.727,34	575,66	8.303,00	0,00
91189 600		T	8.303,00	7.727,34	575,66	8.303,00	0,00
UE01	DIRETTORE PERSONALE UNIONE ECONOMICO						
		RS	0,00	0,00	0,00	0,00	0,00
	<b>Totale Intervento 7</b>	CP	8.303,00	7.727,34	575,66	8.303,00	0,00
		T	8.303,00	7.727,34	575,66	8.303,00	0,00
		RS	75.613,86	14.166,32	59.982,82	74.149,14	-1.464,72
	<b>Totale Servizio 1</b>	CP	158.397,00	128.492,40	28.568,91	157.061,31	-1.335,69
		T	234.010,86	142.658,72	88.551,73	231.210,45	-2.800,41
<b>Servizio 2</b>	<b>Edilizia residenziale pubblica locale e piani di edilizia economico-popolare</b>						
<b>Intervento 3</b>	<b>Prestazioni di servizi</b>						
1.09.02.03		RS	0,00	0,00	0,00	0,00	0,00
3.0	SPESE PER PER L'UFFICIO CASA	CP	500,00	162,75	0,00	162,75	-337,25
92132 187		T	500,00	162,75	0,00	162,75	-337,25



# COMUNE DI ANZOLA DELL'EMILIA

## PROVINCIA DI BOLOGNA

### CONTO DEL BILANCIO - PARTE USCITA ANNO 2013

Codice Capitolo	DESCRIZIONE		Residui Conservati e Stanziamenti definitivi di Bilancio	Conto del tesoriere	Determinazioni Residui	Impegni	Minori residui o Economie
				Pagamenti	Residui da riportare		
		RS	Residui (A)	Residui (B)	Residui (C)	Residui (D=B+C)	(E=D-A)
		CP	Competenza (F)	Competenza (G)	Competenza (H)	Competenza (I=G+H)	(L=I-F)
		T	Totale (M)	Totale (B)	Residui al 31 Dicembre (C)	Impegni al 31 Dicembre (D=B+C)	
SS01	DIRETTORE AREA SERVIZI ALLA PERSONA						
1.09.02.03	INCARICHI PER LITI E ARBITRAGGI - CASA	RS	0,00	0,00	0,00	0,00	0,00
3.0		CP	0,00	0,00	0,00	0,00	0,00
92137 251		T	0,00	0,00	0,00	0,00	0,00
SS01	DIRETTORE AREA SERVIZI ALLA PERSONA						
<b>Totale Intervento 3</b>		RS	0,00	0,00	0,00	0,00	0,00
		CP	500,00	162,75	0,00	162,75	-337,25
		T	500,00	162,75	0,00	162,75	-337,25
<b>Totale Servizio 2</b>		RS	0,00	0,00	0,00	0,00	0,00
		CP	500,00	162,75	0,00	162,75	-337,25
		T	500,00	162,75	0,00	162,75	-337,25
<b>Servizio 3</b>	<b>Servizi di protezione civile</b>						
<b>Intervento 1</b>	<b>Personale</b>						
1.09.03.01	RETRIBUZIONI AL PERSONALE A TEMPO INDETERMINATO - SERVIZIO PROTEZIONE CIVILE	RS	2.750,34	1.760,00	0,00	1.760,00	-990,34
1.20		CP	0,00	0,00	0,00	0,00	0,00
93110 1		T	2.750,34	1.760,00	0,00	1.760,00	-990,34
UE01	DIRETTORE PERSONALE UNIONE ECONOMICO						
1.09.03.01	ONERI PREV.LI E ASS.LI A CARICO COMUNE - SERVIZIO PROTEZIONE CIVILE	RS	1.139,01	1.139,01	0,00	1.139,01	0,00
1.21		CP	0,00	0,00	0,00	0,00	0,00
93111 5		T	1.139,01	1.139,01	0,00	1.139,01	0,00
UE01	DIRETTORE PERSONALE UNIONE ECONOMICO						
<b>Totale Intervento 1</b>		RS	3.889,35	2.899,01	0,00	2.899,01	-990,34
		CP	0,00	0,00	0,00	0,00	0,00
		T	3.889,35	2.899,01	0,00	2.899,01	-990,34
<b>Intervento 2</b>	<b>Acquisto di beni di consumo e/o di materie prime</b>						
1.09.03.02	CARBURANTE AUTOMEZZI - SERVIZIO PROTEZIONE CIVILE	RS	527,95	266,43	0,00	266,43	-261,52
2.0		CP	1.000,00	118,45	434,92	553,37	-446,63
93120 59		T	1.527,95	384,88	434,92	819,80	-708,15
ST01	DIRETTORE AREA TECNICA						
1.09.03.02	ACQUISTO BENI DIVERSI - SERVIZIO PROTEZIONE CIVILE	RS	836,72	836,72	0,00	836,72	0,00
2.0		CP	1.000,00	0,00	0,00	0,00	-1.000,00
93120 67		T	1.836,72	836,72	0,00	836,72	-1.000,00
ST01	DIRETTORE AREA TECNICA						
<b>Totale Intervento 2</b>		RS	1.364,67	1.103,15	0,00	1.103,15	-261,52
		CP	2.000,00	118,45	434,92	553,37	-1.446,63
		T	3.364,67	1.221,60	434,92	1.656,52	-1.708,15
<b>Intervento 3</b>	<b>Prestazioni di servizi</b>						



# COMUNE DI ANZOLA DELL'EMILIA

## PROVINCIA DI BOLOGNA

### CONTO DEL BILANCIO - PARTE USCITA ANNO 2013

Codice Capitolo	DESCRIZIONE		Residui Conservati e Stanziamenti definitivi di Bilancio	Conto del tesoriere	Determinazioni Residui	Impegni	Minori residui o Economie
				Pagamenti	Residui da riportare		
		RS	Residui (A)	Residui (B)	Residui (C)	Residui (D=B+C)	(E=D-A)
		CP	Competenza (F)	Competenza (G)	Competenza (H)	Competenza (I=G+H)	(L=I-F)
		T	Totale (M)	Totale (B)	Residui al 31 Dicembre (C)	Impegni al 31 Dicembre (D=B+C)	
1.09.03.03		RS	0,00	0,00	0,00	0,00	0,00
3.0	PRESTAZIONI DIVERSE - SERVIZIO PROTEZIONE CIVILE	CP	500,00	0,00	0,00	0,00	-500,00
93132 188		T	500,00	0,00	0,00	0,00	-500,00
ST01	DIRETTORE AREA TECNICA						
1.09.03.03		RS	0,00	0,00	0,00	0,00	0,00
3.0	MANUTENZIONE AUTOMEZZI - SERVIZIO PROTEZIONE CIVILE	CP	1.000,00	0,00	1.000,00	1.000,00	0,00
93133 300		T	1.000,00	0,00	1.000,00	1.000,00	0,00
ST01	DIRETTORE AREA TECNICA						
1.09.03.03		RS	0,00	0,00	0,00	0,00	0,00
3.0	ASSICURAZIONE AUTOMEZZI - SERVIZIO PROTEZIONE CIVILE	CP	561,00	560,74	0,00	560,74	-0,26
93135 152		T	561,00	560,74	0,00	560,74	-0,26
SF01	DIRETTORE AREA ECONOMICO/FINANZIARIA E CONTROLLO						
		RS	0,00	0,00	0,00	0,00	0,00
	<b>Totale Intervento 3</b>	CP	2.061,00	560,74	1.000,00	1.560,74	-500,26
		T	2.061,00	560,74	1.000,00	1.560,74	-500,26
<b>Intervento 5</b>	<b>Trasferimenti</b>						
1.09.03.05		RS	4.204,80	2.235,70	1.969,10	4.204,80	0,00
5.4	TRASFERIMENTO COMUNE S.GIOVANNI IN PERSICETO PER GESTIONE ASSOC.TA - SERVIZIO PROTEZIONE CIVILE	CP	0,00	0,00	0,00	0,00	0,00
93172 395		T	4.204,80	2.235,70	1.969,10	4.204,80	0,00
PM01	DIRETTORE RESPONSABILE PRESIDIO P.M.						
1.09.03.05		RS	977,99	0,00	977,99	977,99	0,00
5.4	TRASFERIMENTO UNIONE COMUNI TERRED'ACQUA PER GESTIONE ASSOCIATA SERVIZIO PROTEZIONE CIVILE	CP	0,00	0,00	0,00	0,00	0,00
93172 397		T	977,99	0,00	977,99	977,99	0,00
PM01	DIRETTORE RESPONSABILE PRESIDIO P.M.						
		RS	5.182,79	2.235,70	2.947,09	5.182,79	0,00
	<b>Totale Intervento 5</b>	CP	0,00	0,00	0,00	0,00	0,00
		T	5.182,79	2.235,70	2.947,09	5.182,79	0,00
<b>Intervento 7</b>	<b>Imposte e tasse</b>						
1.09.03.07		RS	239,11	212,04	0,00	212,04	-27,07
7.21	I.R.A.P. - SERVIZIO PROTEZIONE CIVILE	CP	0,00	0,00	0,00	0,00	0,00
93189 600		T	239,11	212,04	0,00	212,04	-27,07
UE01	DIRETTORE PERSONALE UNIONE ECONOMICO						
1.09.03.07		RS	0,00	0,00	0,00	0,00	0,00
7.29	TASSE DI PROPRIETA' - SERVIZIO PROTEZIONE CIVILE	CP	290,00	289,51	0,00	289,51	-0,49
93193 614		T	290,00	289,51	0,00	289,51	-0,49
SF01	DIRETTORE AREA ECONOMICO/FINANZIARIA E CONTROLLO						
		RS	239,11	212,04	0,00	212,04	-27,07
	<b>Totale Intervento 7</b>	CP	290,00	289,51	0,00	289,51	-0,49
		T	529,11	501,55	0,00	501,55	-27,56



# COMUNE DI ANZOLA DELL'EMILIA

## PROVINCIA DI BOLOGNA

### CONTO DEL BILANCIO - PARTE USCITA ANNO 2013

Codice Capitolo	DESCRIZIONE		Residui Conservati e Stanziamenti definitivi di Bilancio	Conto del tesoriere	Determinazioni Residui	Impegni	Minori residui o Economie
				Pagamenti	Residui da riportare		
		RS	Residui (A)	Residui (B)	Residui (C)	Residui (D=B+C)	(E=D-A)
		CP	Competenza (F)	Competenza (G)	Competenza (H)	Competenza (I=G+H)	(L=I-F)
		T	Totale (M)	Totale (B)	Residui al 31 Dicembre (C)	Impegni al 31 Dicembre (D=B+C)	
	<b>Totale Servizio 3</b>	RS	10.675,92	6.449,90	2.947,09	9.396,99	-1.278,93
		CP	4.351,00	968,70	1.434,92	2.403,62	-1.947,38
		T	15.026,92	7.418,60	4.382,01	11.800,61	-3.226,31
<b>Servizio 4</b>	<b>Servizio idrico integrato</b>						
<b>Intervento 3</b>	<b>Prestazioni di servizi</b>						
1.09.04.03	MANUTENZIONE BENI IMMOBILI - SERVIZIO IDRICO INTEGRATO	RS	10.060,00	10.060,00	0,00	10.060,00	0,00
3.0		CP	16.000,00	11.999,99	4.000,00	15.999,99	-0,01
94134 324		T	26.060,00	22.059,99	4.000,00	26.059,99	-0,01
ST01	DIRETTORE AREA TECNICA						
1.09.04.03	TELEFONO - SERVIZIO IDRICO INTEGRATO	RS	897,77	100,74	0,00	100,74	-797,03
3.0		CP	700,00	515,10	184,90	700,00	0,00
94138 351		T	1.597,77	615,84	184,90	800,74	-797,03
ST01	DIRETTORE AREA TECNICA						
1.09.04.03	ENERGIA ELETTRICA - SERVIZIO IDRICO INTEGRATO	RS	7.259,65	7.259,65	0,00	7.259,65	0,00
3.0		CP	20.200,00	14.795,56	5.397,52	20.193,08	-6,92
94138 352		T	27.459,65	22.055,21	5.397,52	27.452,73	-6,92
ST01	DIRETTORE AREA TECNICA						
1.09.04.03	ACQUA PER FONTANE E LAVatoi PUBBLICI - SERVIZIO IDRICO INTEGRATO	RS	2.807,90	2.730,21	0,00	2.730,21	-77,69
3.0		CP	9.100,00	7.765,67	1.334,33	9.100,00	0,00
94138 353		T	11.907,90	10.495,88	1.334,33	11.830,21	-77,69
ST01	DIRETTORE AREA TECNICA						
	<b>Totale Intervento 3</b>	RS	21.025,32	20.150,60	0,00	20.150,60	-874,72
		CP	46.000,00	35.076,32	10.916,75	45.993,07	-6,93
		T	67.025,32	55.226,92	10.916,75	66.143,67	-881,65
<b>Intervento 6</b>	<b>Interessi passivi ed oneri finanziari diversi</b>						
1.09.04.06	INTERESSI PASSIVI SU MUTUI CASSA DD.PP. GESTIONE CDP - SERVIZIO IDRICO INTEGRATO	RS	0,00	0,00	0,00	0,00	0,00
6.1		CP	481,00	480,91	0,00	480,91	-0,09
94186 501		T	481,00	480,91	0,00	480,91	-0,09
SF01	DIRETTORE AREA ECONOMICO/FINANZIARIA E CONTROLLO						
	<b>Totale Intervento 6</b>	RS	0,00	0,00	0,00	0,00	0,00
		CP	481,00	480,91	0,00	480,91	-0,09
		T	481,00	480,91	0,00	480,91	-0,09
	<b>Totale Servizio 4</b>	RS	21.025,32	20.150,60	0,00	20.150,60	-874,72
		CP	46.481,00	35.557,23	10.916,75	46.473,98	-7,02
		T	67.506,32	55.707,83	10.916,75	66.624,58	-881,74
<b>Servizio 5</b>	<b>Servizio smaltimento rifiuti</b>						
<b>Intervento 3</b>	<b>Prestazioni di servizi</b>						



# COMUNE DI ANZOLA DELL'EMILIA

## PROVINCIA DI BOLOGNA

### CONTO DEL BILANCIO - PARTE USCITA ANNO 2013

Codice Capitolo	DESCRIZIONE		Residui Conservati e Stanziamenti definitivi di Bilancio	Conto del tesoriere	Determinazioni Residui	Impegni	Minori residui o Economie
				Pagamenti	Residui da riportare		
		RS	Residui (A)	Residui (B)	Residui (C)	Residui (D=B+C)	(E=D-A)
		CP	Competenza (F)	Competenza (G)	Competenza (H)	Competenza (I=G+H)	(L=I-F)
		T	Totale (M)	Totale (B)	Residui al 31 Dicembre (C)	Impegni al 31 Dicembre (D=B+C)	
1.09.05.03	SERVIZIO RACCOLTA, TRASPORTO, RECUPERO E SMALTIMENTO RIFIUTI URBANI E ASSIMILATI - SERVIZIO SMALTIMENTO RIFIUTI	RS	0,00	0,00	0,00	0,00	0,00
3.0		CP	1.829.198,00	1.518.267,10	303.783,83	1.822.050,93	-7.147,07
95531 126		T	1.829.198,00	1.518.267,10	303.783,83	1.822.050,93	-7.147,07
ST01	DIRETTORE AREA TECNICA						
<b>Totale Intervento 3</b>		RS	0,00	0,00	0,00	0,00	0,00
		CP	1.829.198,00	1.518.267,10	303.783,83	1.822.050,93	-7.147,07
		T	1.829.198,00	1.518.267,10	303.783,83	1.822.050,93	-7.147,07
<b>Totale Servizio 5</b>		RS	0,00	0,00	0,00	0,00	0,00
		CP	1.829.198,00	1.518.267,10	303.783,83	1.822.050,93	-7.147,07
		T	1.829.198,00	1.518.267,10	303.783,83	1.822.050,93	-7.147,07
<b>Servizio 6 Parchi e servizi per la tutela ambientale del verde, altri servizi relativi al territorio e all'ambiente</b>							
<b>Intervento 1 Personale</b>							
1.09.06.01	RETRIBUZIONI AL PERSONALE A TEMPO INDETERMINATO - TUTELA DEL VERDE PUBBLICO	RS	0,00	0,00	0,00	0,00	0,00
1.20		CP	161.395,00	161.394,87	0,00	161.394,87	-0,13
96110 1		T	161.395,00	161.394,87	0,00	161.394,87	-0,13
UE01	DIRETTORE PERSONALE UNIONE ECONOMICO						
1.09.06.01	ONERI PREV.LI E ASS.LI A CARICO COMUNE - TUTELA DEL VERDE PUBBLICO	RS	0,00	0,00	0,00	0,00	0,00
1.21		CP	46.350,00	46.250,00	0,00	46.250,00	-100,00
96111 5		T	46.350,00	46.250,00	0,00	46.250,00	-100,00
UE01	DIRETTORE PERSONALE UNIONE ECONOMICO						
<b>Totale Intervento 1</b>		RS	0,00	0,00	0,00	0,00	0,00
		CP	207.745,00	207.644,87	0,00	207.644,87	-100,13
		T	207.745,00	207.644,87	0,00	207.644,87	-100,13
<b>Intervento 2 Acquisto di beni di consumo e/o di materie prime</b>							
1.09.06.02	ACQUISTO DI BENI PER FUNZIONAMENTO UFFICI - TUTELA DEL VERDE PUBBLICO	RS	6.826,93	3.329,76	2.500,00	5.829,76	-997,17
2.0		CP	9.000,00	3.251,37	5.160,76	8.412,13	-587,87
96120 54		T	15.826,93	6.581,13	7.660,76	14.241,89	-1.585,04
ST01	DIRETTORE AREA TECNICA						
1.09.06.02	VESTIARIO PERSONALE - TUTELA DEL VERDE PUBBLICO	RS	4.245,80	61,00	4.039,00	4.100,00	-145,80
2.0		CP	4.100,00	0,00	1.130,00	1.130,00	-2.970,00
96120 55		T	8.345,80	61,00	5.169,00	5.230,00	-3.115,80
SF01	DIRETTORE AREA ECONOMICO/FINANZIARIA E CONTROLLO						
1.09.06.02	CARBURANTE AUTOMEZZI - TUTELA DEL VERDE PUBBLICO	RS	29,36	0,00	0,00	0,00	-29,36
2.0		CP	16.500,00	14.125,48	2.374,52	16.500,00	0,00
96120 59		T	16.529,36	14.125,48	2.374,52	16.500,00	-29,36
ST01	DIRETTORE AREA TECNICA						
1.09.06.02	ACQUISTI PER VOLONTARIATO PER INTERVENTI AMBIENTALI - TUTELA DEL VERDE PUBBLICO	RS	2.843,75	2.302,41	0,00	2.302,41	-541,34
2.0		CP	2.700,00	1.311,00	1.388,99	2.699,99	-0,01
96120 66		T	5.543,75	3.613,41	1.388,99	5.002,40	-541,35



# COMUNE DI ANZOLA DELL'EMILIA

## PROVINCIA DI BOLOGNA

### CONTO DEL BILANCIO - PARTE USCITA ANNO 2013

Codice Capitolo	DESCRIZIONE		Residui Conservati e Stanziamenti definitivi di Bilancio	Conto del tesoriere	Determinazioni Residui	Impegni	Minori residui o Economie
				Pagamenti	Residui da riportare		
		RS	Residui (A)	Residui (B)	Residui (C)	Residui (D=B+C)	(E=D-A)
		CP	Competenza (F)	Competenza (G)	Competenza (H)	Competenza (I=G+H)	(L=I-F)
		T	Totale (M)	Totale (B)	Residui al 31 Dicembre (C)	Impegni al 31 Dicembre (D=B+C)	
ST01	DIRETTORE AREA TECNICA						
1.09.06.02	ACQUISTI PER MANUTENZIONE AUTOMEZZI - TUTELA DEL VERDE PUBBLICO	RS	3.500,00	3.499,97	0,00	3.499,97	-0,03
2.0		CP	3.200,00	1.157,77	2.042,23	3.200,00	0,00
96122 92		T	6.700,00	4.657,74	2.042,23	6.699,97	-0,03
ST01	DIRETTORE AREA TECNICA						
1.09.06.02	ACQUISTI PER LA VIGILANZA ED ASSISTENZA ZOOIATRICA - VIGILANZA E ASSISTENZA ZOOIATRICA	RS	1.932,48	1.800,78	108,77	1.909,55	-22,93
2.0		CP	3.600,00	3.573,35	0,00	3.573,35	-26,65
96320 67		T	5.532,48	5.374,13	108,77	5.482,90	-49,58
ST01	DIRETTORE AREA TECNICA						
1.09.06.02	ACQUISTI PER TRATT. DERATTIZZ. E DISINF. ZANZARE - ALTRI SERVIZI PER LA TUTELA DELL'AMBIENTE	RS	1.600,00	1.596,12	0,00	1.596,12	-3,88
2.0		CP	1.500,00	0,00	1.500,00	1.500,00	0,00
96420 72		T	3.100,00	1.596,12	1.500,00	3.096,12	-3,88
ST01	DIRETTORE AREA TECNICA						
	<b>Totale Intervento 2</b>	RS	20.978,32	12.590,04	6.647,77	19.237,81	-1.740,51
		CP	40.600,00	23.418,97	13.596,50	37.015,47	-3.584,53
		T	61.578,32	36.009,01	20.244,27	56.253,28	-5.325,04
<b>Intervento 3</b>	<b>Prestazioni di servizi</b>						
1.09.06.03	PULIZIA LOCALI - TUTELA DEL VERDE PUBBLICO	RS	71,19	68,92	0,00	68,92	-2,27
3.0		CP	2.424,00	2.150,46	272,60	2.423,06	-0,94
96131 121		T	2.495,19	2.219,38	272,60	2.491,98	-3,21
ST01	DIRETTORE AREA TECNICA						
1.09.06.03	SEMINARI E CORSI DI AGGIORNAMENTO - TUTELA DEL VERDE PUBBLICO	RS	0,00	0,00	0,00	0,00	0,00
3.0		CP	176,00	176,00	0,00	176,00	0,00
96132 175		T	176,00	176,00	0,00	176,00	0,00
SF01	DIRETTORE AREA ECONOMICO/FINANZIARIA E CONTROLLO						
1.09.06.03	MANUTENZIONI AUTOMEZZI - TUTELA DEL VERDE PUBBLICO	RS	7.246,56	6.485,06	0,00	6.485,06	-761,50
3.0		CP	18.500,00	14.768,12	3.069,15	17.837,27	-662,73
96133 300		T	25.746,56	21.253,18	3.069,15	24.322,33	-1.424,23
ST01	DIRETTORE AREA TECNICA						
1.09.06.03	MANUTENZIONE IMMOBILI - TUTELA DEL VERDE PUBBLICO	RS	2.500,00	2.500,00	0,00	2.500,00	0,00
3.0		CP	5.500,00	0,00	5.500,00	5.500,00	0,00
96134 320		T	8.000,00	2.500,00	5.500,00	8.000,00	0,00
ST01	DIRETTORE AREA TECNICA						
1.09.06.03	MANUTENZIONE E FUNZIONAMENTO - TUTELA DEL VERDE PUBBLICO	RS	36.364,72	33.724,32	2.600,00	36.324,32	-40,40
3.0		CP	85.676,00	48.365,89	37.309,73	85.675,62	-0,38
96134 322		T	122.040,72	82.090,21	39.909,73	121.999,94	-40,78
ST01	DIRETTORE AREA TECNICA						



# COMUNE DI ANZOLA DELL'EMILIA

## PROVINCIA DI BOLOGNA

### CONTO DEL BILANCIO - PARTE USCITA ANNO 2013

Codice Capitolo	DESCRIZIONE		Residui Conservati e Stanziamenti definitivi di Bilancio	Conto del tesoriere	Determinazioni Residui	Impegni	Minori residui o Economie
				Pagamenti	Residui da riportare		
		RS	Residui (A)	Residui (B)	Residui (C)	Residui (D=B+C)	(E=D-A)
		CP	Competenza (F)	Competenza (G)	Competenza (H)	Competenza (I=G+H)	(L=I-F)
		T	Totale (M)	Totale (B)	Residui al 31 Dicembre (C)	Impegni al 31 Dicembre (D=B+C)	
1.09.06.03		RS	0,00	0,00	0,00	0,00	0,00
3.0	ASSICURAZIONI AUTOMEZZI - TUTELA DEL VERDE PUBBLICO	CP	4.800,00	4.011,33	185,82	4.197,15	-602,85
96135 152		T	4.800,00	4.011,33	185,82	4.197,15	-602,85
SF01	DIRETTORE AREA ECONOMICO/FINANZIARIA E CONTROLLO						
1.09.06.03		RS	277,29	266,18	0,00	266,18	-11,11
3.0	ENERGIA ELETTRICA - TUTELA DEL VERDE PUBBLICO	CP	1.800,00	548,03	1.251,97	1.800,00	0,00
96138 352		T	2.077,29	814,21	1.251,97	2.066,18	-11,11
ST01	DIRETTORE AREA TECNICA						
1.09.06.03		RS	22.747,28	17.611,84	5.135,44	22.747,28	0,00
3.0	ACQUA - TUTELA DEL VERDE PUBBLICO	CP	19.000,00	11.490,01	7.509,99	19.000,00	0,00
96138 353		T	41.747,28	29.101,85	12.645,43	41.747,28	0,00
ST01	DIRETTORE AREA TECNICA						
1.09.06.03		RS	0,00	0,00	0,00	0,00	0,00
3.0	SPESE PER NOTIFICA ATTI - ALTRI SERVIZI PER LA TUTELA DELL'AMBIENTE	CP	300,00	17,64	282,36	300,00	0,00
96232 183		T	300,00	17,64	282,36	300,00	0,00
ST01	DIRETTORE AREA TECNICA						
1.09.06.03		RS	5.238,91	2.796,18	440,00	3.236,18	-2.002,73
3.0	SPESE PER VIGILANZA ED ASSISTENZA ZOOIATRICA - VIGILANZA E ASSISTENZA ZOOIATRICA	CP	3.500,00	0,00	3.499,66	3.499,66	-0,34
96332 184		T	8.738,91	2.796,18	3.939,66	6.735,84	-2.003,07
ST01	DIRETTORE AREA TECNICA						
1.09.06.03		RS	6.000,00	4.110,65	0,00	4.110,65	-1.889,35
3.0	INTERVENTI PER ASSISTENZA E CONTROLLO POPOLAZIONE FELINA - VIGILANZA E ASSISTENZA ZOOIATRICA	CP	2.200,00	0,00	0,00	0,00	-2.200,00
96332 189		T	8.200,00	4.110,65	0,00	4.110,65	-4.089,35
ST01	DIRETTORE AREA TECNICA						
1.09.06.03		RS	29.203,26	29.203,26	0,00	29.203,26	0,00
3.0	SPESE LOTTA AI PARASSITI E MIGLIORAM.AMBIENTE - ALTRI SERVIZI PER LA TUTELA DELL'AMBIENTE	CP	57.360,00	28.149,86	28.972,52	57.122,38	-237,62
96531 133		T	86.563,26	57.353,12	28.972,52	86.325,64	-237,62
ST01	DIRETTORE AREA TECNICA						
1.09.06.03		RS	10.191,75	7.931,75	2.260,00	10.191,75	0,00
3.0	SPESE PER TRATTAMENTI DI DERATTIZZAZIONE E DISINFESTAZIONE - ALTRI SERVIZI PER LA TUTELA DELL'AMBIENTE	CP	19.000,00	14.808,44	2.288,23	17.096,67	-1.903,33
96532 188		T	29.191,75	22.740,19	4.548,23	27.288,42	-1.903,33
ST01	DIRETTORE AREA TECNICA						
		RS	119.840,96	104.698,16	10.435,44	115.133,60	-4.707,36
	<b>Totale Intervento 3</b>	CP	220.236,00	124.485,78	90.142,03	214.627,81	-5.608,19
		T	340.076,96	229.183,94	100.577,47	329.761,41	-10.315,55
<b>Intervento 5</b>	<b>Trasferimenti</b>						
1.09.06.05		RS	0,00	0,00	0,00	0,00	0,00
5.3	TRASFERIMENTI ALLA PROVINCIA PER PROGETTO RISTRUTTURAZIONE RETE REGIONALE PER LA QUALITA' DELL'ARIA - ALTRI SERVIZI PER	CP	1.082,00	0,00	0,00	0,00	-1.082,00
96571 390		T	1.082,00	0,00	0,00	0,00	-1.082,00





# COMUNE DI ANZOLA DELL'EMILIA

## PROVINCIA DI BOLOGNA

### CONTO DEL BILANCIO - PARTE USCITA ANNO 2013

Codice Capitolo	DESCRIZIONE		Residui Conservati e Stanziamenti definitivi di Bilancio	Conto del tesoriere	Determinazioni Residui	Impegni	Minori residui o Economie
				Pagamenti	Residui da riportare		
		RS	Residui (A)	Residui (B)	Residui (C)	Residui (D=B+C)	(E=D-A)
		CP	Competenza (F)	Competenza (G)	Competenza (H)	Competenza (I=G+H)	(L=I-F)
		T	Totale (M)	Totale (B)	Residui al 31 Dicembre (C)	Impegni al 31 Dicembre (D=B+C)	
ST01	DIRETTORE AREA TECNICA						
1.09.06.05	CONTRIBUTI AD ASSOCIAZIONI VOLONTARI - ALTRI SERVIZI PER LA TUTELA DELL'AMBIENTE	RS	0,00	0,00	0,00	0,00	0,00
5.19		CP	1.600,00	1.600,00	0,00	1.600,00	0,00
96581 475		T	1.600,00	1.600,00	0,00	1.600,00	0,00
ST01	DIRETTORE AREA TECNICA						
1.09.06.05	CONTRIBUTI ASSOCIATIVI DIVERSI - ALTRI SERVIZI PER LA TUTELA DELL'AMBIENTE	RS	5.540,00	5.540,00	0,00	5.540,00	0,00
5.19		CP	6.190,00	4.672,70	500,00	5.172,70	-1.017,30
96581 476		T	11.730,00	10.212,70	500,00	10.712,70	-1.017,30
ST01	DIRETTORE AREA TECNICA						
<b>Totale Intervento 5</b>		RS	5.540,00	5.540,00	0,00	5.540,00	0,00
		CP	8.872,00	6.272,70	500,00	6.772,70	-2.099,30
		T	14.412,00	11.812,70	500,00	12.312,70	-2.099,30
<b>Intervento 7 Imposte e tasse</b>							
1.09.06.07	I.R.A.P. - TUTELA DEL VERDE PUBBLICO	RS	0,00	0,00	0,00	0,00	0,00
7.21		CP	13.779,00	13.732,88	0,00	13.732,88	-46,12
96189 600		T	13.779,00	13.732,88	0,00	13.732,88	-46,12
UE01	DIRETTORE PERSONALE UNIONE ECONOMICO						
1.09.06.07	TASSE DI PROPRIETA' - TUTELA DEL VERDE PUBBLICO	RS	34,59	34,59	0,00	34,59	0,00
7.29		CP	295,00	294,98	0,00	294,98	-0,02
96193 614		T	329,59	329,57	0,00	329,57	-0,02
SF01	DIRETTORE AREA ECONOMICO/FINANZIARIA E CONTROLLO						
<b>Totale Intervento 7</b>		RS	34,59	34,59	0,00	34,59	0,00
		CP	14.074,00	14.027,86	0,00	14.027,86	-46,14
		T	14.108,59	14.062,45	0,00	14.062,45	-46,14
<b>Totale Servizio 6</b>		RS	146.393,87	122.862,79	17.083,21	139.946,00	-6.447,87
		CP	491.527,00	375.850,18	104.238,53	480.088,71	-11.438,29
		T	637.920,87	498.712,97	121.321,74	620.034,71	-17.886,16
<b>Totale Funzione 9</b>		RS	253.708,97	163.629,61	80.013,12	243.642,73	-10.066,24
		CP	2.530.454,00	2.059.298,36	448.942,94	2.508.241,30	-22.212,70
		T	2.784.162,97	2.222.927,97	528.956,06	2.751.884,03	-32.278,94
<b>Funzione 10 FUNZIONI NEL SETTORE SOCIALE</b>							
<b>Servizio 1 Asili nido, servizi per l'infanzia e per i minori</b>							
<b>Intervento 1 Personale</b>							
1.10.01.01	RETRIBUZIONI AL PERSONALE A TEMPO INDETERMINATO - NIDO D'INFANZIA	RS	0,00	0,00	0,00	0,00	0,00
1.20		CP	255.469,00	255.444,25	0,00	255.444,25	-24,75
101110 1		T	255.469,00	255.444,25	0,00	255.444,25	-24,75
UE01	DIRETTORE PERSONALE UNIONE ECONOMICO						



# COMUNE DI ANZOLA DELL'EMILIA

## PROVINCIA DI BOLOGNA

### CONTO DEL BILANCIO - PARTE USCITA ANNO 2013

Codice Capitolo	DESCRIZIONE		Residui Conservati e Stanziamenti definitivi di Bilancio	Conto del tesoriere	Determinazioni Residui	Impegni	Minori residui o Economie
				Pagamenti	Residui da riportare		
		RS	Residui (A)	Residui (B)	Residui (C)	Residui (D=B+C)	(E=D-A)
		CP	Competenza (F)	Competenza (G)	Competenza (H)	Competenza (I=G+H)	(L=I-F)
		T	Totale (M)	Totale (B)	Residui al 31 Dicembre (C)	Impegni al 31 Dicembre (D=B+C)	
1.10.01.01	FONDO PER LE POLITICHE DI SVILUPPO DELLE RISORSE UMANE E PER LA PRODUTTIVITA' - NIDO D'INFANZIA	RS	8.115,79	3.675,59	0,00	3.675,59	-4.440,20
1.20		CP	11.000,00	7.394,39	2.735,61	10.130,00	-870,00
101112 19		T	19.115,79	11.069,98	2.735,61	13.805,59	-5.310,20
UG01	DIRETTORE AREA PERSONALE UNIONE GIURIDICO						
1.10.01.01	ONERI PREV.LI E ASS.LI A CARICO COMUNE - NIDO D'INFANZIA	RS	0,00	0,00	0,00	0,00	0,00
1.21		CP	73.328,00	73.328,00	0,00	73.328,00	0,00
101111 5		T	73.328,00	73.328,00	0,00	73.328,00	0,00
UE01	DIRETTORE PERSONALE UNIONE ECONOMICO						
1.10.01.01	ONERI PREV.LI E ASS.LI A CARICO COMUNE - FONDO PER LE POLITICHE DI SVILUPPO DELLE RISORSE UMANE E PER LA PRODUTTIVITA' - NIDO	RS	2.211,20	874,65	0,00	874,65	-1.336,55
1.21		CP	2.950,00	1.822,22	794,49	2.616,71	-333,29
101111 6		T	5.161,20	2.696,87	794,49	3.491,36	-1.669,84
UG01	DIRETTORE AREA PERSONALE UNIONE GIURIDICO						
	<b>Totale Intervento 1</b>	RS	10.326,99	4.550,24	0,00	4.550,24	-5.776,75
		CP	342.747,00	337.988,86	3.530,10	341.518,96	-1.228,04
		T	353.073,99	342.539,10	3.530,10	346.069,20	-7.004,79
<b>Intervento 2</b>	<b>Acquisto di beni di consumo e/o di materie prime</b>						
1.10.01.02	VESTIARIO PERSONALE - NIDO D'INFANZIA	RS	6.054,05	1.764,00	3.790,00	5.554,00	-500,05
2.0		CP	3.700,00	0,00	3.700,00	3.700,00	0,00
101120 55		T	9.754,05	1.764,00	7.490,00	9.254,00	-500,05
SF01	DIRETTORE AREA ECONOMICO/FINANZIARIA E CONTROLLO						
1.10.01.02	PRODOTTI DI PULIZIA - NIDO D'INFANZIA	RS	1.111,50	0,00	0,00	0,00	-1.111,50
2.0		CP	10.441,00	9.657,74	690,36	10.348,10	-92,90
101120 60		T	11.552,50	9.657,74	690,36	10.348,10	-1.204,40
SF01	DIRETTORE AREA ECONOMICO/FINANZIARIA E CONTROLLO						
1.10.01.02	STAMPATI E MATERIALI DI CANCELLERIA - NIDO D'INFANZIA	RS	0,00	0,00	0,00	0,00	0,00
2.0		CP	3.500,00	1.059,93	268,30	1.328,23	-2.171,77
101120 61		T	3.500,00	1.059,93	268,30	1.328,23	-2.171,77
SF01	DIRETTORE AREA ECONOMICO/FINANZIARIA E CONTROLLO						
1.10.01.02	ACQUISTI MATERIALI DI CONSUMO DIVERSI - NIDO D'INFANZIA	RS	2.131,11	1.355,60	0,00	1.355,60	-775,51
2.0		CP	1.700,00	0,00	0,00	0,00	-1.700,00
101120 66		T	3.831,11	1.355,60	0,00	1.355,60	-2.475,51
SS01	DIRETTORE AREA SERVIZI ALLA PERSONA						
1.10.01.02	ACQUISTI DIVERSI PER FUNZIONAMENTO UFFICI - NIDO D'INFANZIA	RS	10.572,64	7.132,23	2.625,36	9.757,59	-815,05
2.0		CP	9.000,00	2.278,92	1.893,94	4.172,86	-4.827,14
101120 67		T	19.572,64	9.411,15	4.519,30	13.930,45	-5.642,19
SS01	DIRETTORE AREA SERVIZI ALLA PERSONA						
1.10.01.02	ACQUISTO GENERI ALIMENTARI - NIDO D'INFANZIA	RS	12.172,33	6.558,42	0,00	6.558,42	-5.613,91
2.0		CP	42.000,00	33.162,40	5.869,23	39.031,63	-2.968,37
101120 69		T	54.172,33	39.720,82	5.869,23	45.590,05	-8.582,28



# COMUNE DI ANZOLA DELL'EMILIA

## PROVINCIA DI BOLOGNA

### CONTO DEL BILANCIO - PARTE USCITA ANNO 2013

Codice Capitolo	DESCRIZIONE		Residui Conservati e Stanziamenti definitivi di Bilancio	Conto del tesoriere	Determinazioni Residui	Impegni	Minori residui o Economie
				Pagamenti	Residui da riportare		
		RS	Residui (A)	Residui (B)	Residui (C)	Residui (D=B+C)	(E=D-A)
		CP	Competenza (F)	Competenza (G)	Competenza (H)	Competenza (I=G+H)	(L=I-F)
T	Totale (M)	Totale (B)	Residui al 31 Dicembre (C)	Impegni al 31 Dicembre (D=B+C)			
SS01	DIRETTORE AREA SERVIZI ALLA PERSONA						
1.10.01.02	ACQUISTI PER MANUTENZIONE ASILO NIDO - NIDO D'INFANZIA	RS	2.111,23	1.658,70	156,23	1.814,93	-296,30
2.0		CP	2.000,00	557,21	356,24	913,45	-1.086,55
101122 91		T	4.111,23	2.215,91	512,47	2.728,38	-1.382,85
ST01	DIRETTORE AREA TECNICA						
<b>Totale Intervento 2</b>	RS	34.152,86	18.468,95	6.571,59	25.040,54	-9.112,32	
	CP	72.341,00	46.716,20	12.778,07	59.494,27	-12.846,73	
	T	106.493,86	65.185,15	19.349,66	84.534,81	-21.959,05	
<b>Intervento 3</b>	<b>Prestazioni di servizi</b>						
1.10.01.03	ACQUISTO PASTI - NIDO D'INFANZIA	RS	6.661,37	0,00	0,00	0,00	-6.661,37
3.0		CP	13.800,00	10.953,06	2.846,94	13.800,00	0,00
101131 122		T	20.461,37	10.953,06	2.846,94	13.800,00	-6.661,37
SS01	DIRETTORE AREA SERVIZI ALLA PERSONA						
1.10.01.03	GESTIONE ASILO NIDO - NIDO D'INFANZIA	RS	125.832,16	121.171,37	0,00	121.171,37	-4.660,79
3.0		CP	747.000,00	700.762,28	46.237,72	747.000,00	0,00
101131 127		T	872.832,16	821.933,65	46.237,72	868.171,37	-4.660,79
SS01	DIRETTORE AREA SERVIZI ALLA PERSONA						
1.10.01.03	LAVORO INTERINALE - NIDO D'INFANZIA	RS	2.489,09	1.181,08	0,00	1.181,08	-1.308,01
3.0		CP	0,00	0,00	0,00	0,00	0,00
101131 130		T	2.489,09	1.181,08	0,00	1.181,08	-1.308,01
SS01	DIRETTORE AREA SERVIZI ALLA PERSONA						
1.10.01.03	GESTIONE CALORE ED ENERGIA ELETTRICA - NIDO D'INFANZIA	RS	16.341,24	8.360,92	0,00	8.360,92	-7.980,32
3.0		CP	36.393,00	12.118,34	24.274,66	36.393,00	0,00
101131 133		T	52.734,24	20.479,26	24.274,66	44.753,92	-7.980,32
ST01	DIRETTORE AREA TECNICA						
1.10.01.03	SPESE PER SERVIZIO RISCOSSIONE RETTE -ASILI NIDO E SERV.PER L'INFANZIA	RS	1.725,46	0,00	590,56	590,56	-1.134,90
3.0		CP	0,00	0,00	0,00	0,00	0,00
101132 180		T	1.725,46	0,00	590,56	590,56	-1.134,90
SS01	DIRETTORE AREA SERVIZI ALLA PERSONA						
1.10.01.03	SPESE DI FUNZIONAMENTO UFFICIO - NIDO D'INFANZIA	RS	3.000,00	3.000,00	0,00	3.000,00	0,00
3.0		CP	5.000,00	2.363,00	1.330,00	3.693,00	-1.307,00
101132 188		T	8.000,00	5.363,00	1.330,00	6.693,00	-1.307,00
SS01	DIRETTORE AREA SERVIZI ALLA PERSONA						
1.10.01.03	MANUTENZIONI IMPIANTI, ATTREZZATURE, MOBILI E ARREDI - NIDO D'INFANZIA	RS	1.530,34	919,58	0,00	919,58	-610,76
3.0		CP	2.400,00	929,81	365,47	1.295,28	-1.104,72
101133 302		T	3.930,34	1.849,39	365,47	2.214,86	-1.715,48
SS01	DIRETTORE AREA SERVIZI ALLA PERSONA						



# COMUNE DI ANZOLA DELL'EMILIA

## PROVINCIA DI BOLOGNA

### CONTO DEL BILANCIO - PARTE USCITA ANNO 2013

Codice Capitolo	DESCRIZIONE		Residui Conservati e Stanziamenti definitivi di Bilancio	Conto del tesoriere	Determinazioni Residui	Impegni	Minori residui o Economie
				Pagamenti	Residui da riportare		
		RS	Residui (A)	Residui (B)	Residui (C)	Residui (D=B+C)	(E=D-A)
		CP	Competenza (F)	Competenza (G)	Competenza (H)	Competenza (I=G+H)	(L=I-F)
		T	Totale (M)	Totale (B)	Residui al 31 Dicembre (C)	Impegni al 31 Dicembre (D=B+C)	
1.10.01.03		RS	139,67	103,81	0,00	103,81	-35,86
3.0	MANUTENZIONE FOTOCOPIATORE E SIMILI - NIDO D'INFANZIA	CP	700,00	505,16	110,45	615,61	-84,39
101133 303		T	839,67	608,97	110,45	719,42	-120,25
SF01	DIRETTORE AREA ECONOMICO/FINANZIARIA E CONTROLLO						
1.10.01.03		RS	13.198,32	8.453,77	4.500,00	12.953,77	-244,55
3.0	MANUTENZIONE IMMOBILE ASILO NIDO - NIDO D'INFANZIA	CP	12.600,00	4.808,90	7.790,00	12.598,90	-1,10
101134 320		T	25.798,32	13.262,67	12.290,00	25.552,67	-245,65
ST01	DIRETTORE AREA TECNICA						
1.10.01.03		RS	2.000,00	0,00	0,00	0,00	-2.000,00
3.0	ASSICURAZIONI GENERALI - NIDO D'INFANZIA	CP	1.700,00	1.000,00	0,00	1.000,00	-700,00
101135 150		T	3.700,00	1.000,00	0,00	1.000,00	-2.700,00
SF01	DIRETTORE AREA ECONOMICO/FINANZIARIA E CONTROLLO						
1.10.01.03		RS	0,00	0,00	0,00	0,00	0,00
3.0	TELEFONO - NIDO D'INFANZIA	CP	3.800,00	3.452,12	0,00	3.452,12	-347,88
101138 351		T	3.800,00	3.452,12	0,00	3.452,12	-347,88
SS01	DIRETTORE AREA SERVIZI ALLA PERSONA						
1.10.01.03		RS	1.386,64	0,00	0,00	0,00	-1.386,64
3.0	ENERGIA ELETTRICA - NIDO D'INFANZIA	CP	7.000,00	5.186,59	1.509,02	6.695,61	-304,39
101138 352		T	8.386,64	5.186,59	1.509,02	6.695,61	-1.691,03
ST01	DIRETTORE AREA TECNICA						
1.10.01.03		RS	268,96	220,86	0,00	220,86	-48,10
3.0	ACQUA - NIDO D'INFANZIA	CP	10.000,00	7.745,63	2.254,37	10.000,00	0,00
101138 353		T	10.268,96	7.966,49	2.254,37	10.220,86	-48,10
ST01	DIRETTORE AREA TECNICA						
		RS	174.573,25	143.411,39	5.090,56	148.501,95	-26.071,30
	<b>Totale Intervento 3</b>	CP	840.393,00	749.824,89	86.718,63	836.543,52	-3.849,48
		T	1.014.966,25	893.236,28	91.809,19	985.045,47	-29.920,78
<b>Intervento 5</b>	<b>Trasferimenti</b>						
1.10.01.05		RS	1.045,50	1.045,50	0,00	1.045,50	0,00
5.4	CONTRIBUTO A COMUNI PER FORMAZIONE PERSONALE EDUCATIVO - NIDO D'INFANZIA	CP	415,00	0,00	415,00	415,00	0,00
101172 395		T	1.460,50	1.045,50	415,00	1.460,50	0,00
SS01	DIRETTORE AREA SERVIZI ALLA PERSONA						
		RS	1.045,50	1.045,50	0,00	1.045,50	0,00
	<b>Totale Intervento 5</b>	CP	415,00	0,00	415,00	415,00	0,00
		T	1.460,50	1.045,50	415,00	1.460,50	0,00
		RS	220.098,60	167.476,08	11.662,15	179.138,23	-40.960,37
	<b>Totale Servizio 1</b>	CP	1.255.896,00	1.134.529,95	103.441,80	1.237.971,75	-17.924,25
		T	1.475.994,60	1.302.006,03	115.103,95	1.417.109,98	-58.884,62
<b>Servizio 4</b>	<b>Assistenza, beneficenza pubblica e servizi diversi alla persona</b>						



# COMUNE DI ANZOLA DELL'EMILIA

## PROVINCIA DI BOLOGNA

### CONTO DEL BILANCIO - PARTE USCITA ANNO 2013

Codice Capitolo	DESCRIZIONE		Residui Conservati e Stanziamenti definitivi di Bilancio	Conto del tesoriere	Determinazioni Residui	Impegni	Minori residui o Economie
				Pagamenti	Residui da riportare		
		RS	Residui (A)	Residui (B)	Residui (C)	Residui (D=B+C)	(E=D-A)
		CP	Competenza (F)	Competenza (G)	Competenza (H)	Competenza (I=G+H)	(L=I-F)
		T	Totale (M)	Totale (B)	Residui al 31 Dicembre (C)	Impegni al 31 Dicembre (D=B+C)	
<b>Intervento 1 Personale</b>							
1.10.04.01	RETRIBUZIONI AL PERSONALE A TEMPO INDETERMINATO -	RS	0,00	0,00	0,00	0,00	0,00
1.20	DISAGIO ADULTO E INTERVENTI A FAVORE DI SPECIFICHE CATEGORIE	CP	168.818,00	168.777,46	0,00	168.777,46	-40,54
104110 1		T	168.818,00	168.777,46	0,00	168.777,46	-40,54
UE01	DIRETTORE PERSONALE UNIONE ECONOMICO						
1.10.04.01	ONERI PREV.LI E ASS.LI A CARICO COMUNE - DISAGIO ADULTO E INTERVENTI A FAVORE DI SPECIFICHE CATEGORIE	RS	0,00	0,00	0,00	0,00	0,00
1.21		CP	50.103,00	50.053,00	0,00	50.053,00	-50,00
104111 5		T	50.103,00	50.053,00	0,00	50.053,00	-50,00
UE01	DIRETTORE PERSONALE UNIONE ECONOMICO						
<b>Totale Intervento 1</b>		RS	0,00	0,00	0,00	0,00	0,00
		CP	218.921,00	218.830,46	0,00	218.830,46	-90,54
		T	218.921,00	218.830,46	0,00	218.830,46	-90,54
<b>Intervento 2 Acquisto di beni di consumo e/o di materie prime</b>							
1.10.04.02	ACQUISTO PER INTERVENTI A FAVORE DEI GIOVANI - ATTIVITA' RIVOLTE AI GIOVANI ED ADOLESCENTI	RS	1.275,36	1.269,14	0,00	1.269,14	-6,22
2.0		CP	1.000,00	819,43	164,34	983,77	-16,23
104120 54		T	2.275,36	2.088,57	164,34	2.252,91	-22,45
SS01	DIRETTORE AREA SERVIZI ALLA PERSONA						
1.10.04.02	STAMPATI E MATERIALI DI CANCELLERIA - CENTRO GIOVANILE	RS	0,00	0,00	0,00	0,00	0,00
2.0		CP	1.000,00	0,00	0,00	0,00	-1.000,00
104120 61		T	1.000,00	0,00	0,00	0,00	-1.000,00
SF01	DIRETTORE AREA ECONOMICO/FINANZIARIA E CONTROLLO						
1.10.04.02	ACQUISTO CARBURANTE PER AUTOMEZZI - SERVIZIO TRASPORTO SOCIALE	RS	2.414,12	1.872,10	0,00	1.872,10	-542,02
2.0		CP	5.768,00	4.353,88	1.232,15	5.586,03	-181,97
104220 59		T	8.182,12	6.225,98	1.232,15	7.458,13	-723,99
SS01	DIRETTORE AREA SERVIZI ALLA PERSONA						
1.10.04.02	ACQUISTO BENI PER MANUTENZIONE AUTOMEZZI - SERVIZIO TRASPORTO SOCIALE	RS	500,00	0,00	0,00	0,00	-500,00
2.0		CP	932,00	732,00	183,00	915,00	-17,00
104222 92		T	1.432,00	732,00	183,00	915,00	-517,00
SS01	DIRETTORE AREA SERVIZI ALLA PERSONA						
1.10.04.02	ACQUISTI PER MANUTENZIONE IMMOBILI CENTRO DIURNO - DISAGIO ADULTO E INTERVENTI A FAVORE DI SPECIFICHE CATEGORIE	RS	1.500,00	1.495,18	0,00	1.495,18	-4,82
2.0		CP	900,00	0,00	0,00	0,00	-900,00
104322 91		T	2.400,00	1.495,18	0,00	1.495,18	-904,82
ST01	DIRETTORE AREA TECNICA						
1.10.04.02	ACQUISTI DIVERSI PER GLI ANZIANI - DISAGIO ADULTO E INTERVENTI A FAVORE DI SPECIFICHE CATEGORIE	RS	0,00	0,00	0,00	0,00	0,00
2.0		CP	4.000,00	4.000,00	0,00	4.000,00	0,00
104324 67		T	4.000,00	4.000,00	0,00	4.000,00	0,00
SS01	DIRETTORE AREA SERVIZI ALLA PERSONA						



# COMUNE DI ANZOLA DELL'EMILIA

## PROVINCIA DI BOLOGNA

### CONTO DEL BILANCIO - PARTE USCITA ANNO 2013

Codice Capitolo	DESCRIZIONE		Residui Conservati e Stanziamenti definitivi di Bilancio	Conto del tesoriere	Determinazioni Residui	Impegni	Minori residui o Economie
				Pagamenti	Residui da riportare		
		RS	Residui (A)	Residui (B)	Residui (C)	Residui (D=B+C)	(E=D-A)
		CP	Competenza (F)	Competenza (G)	Competenza (H)	Competenza (I=G+H)	(L=I-F)
		T	Totale (M)	Totale (B)	Residui al 31 Dicembre (C)	Impegni al 31 Dicembre (D=B+C)	
1.10.04.02		RS	2.500,00	1.235,25	489,15	1.724,40	-775,60
2.0	ACQUISTI PER MANUTENZIONE IMMOBILE - CENTRO GIOVANILE	CP	1.300,00	0,00	0,00	0,00	-1.300,00
104422 91		T	3.800,00	1.235,25	489,15	1.724,40	-2.075,60
ST01	DIRETTORE AREA TECNICA						
	<b>Totale Intervento 2</b>	RS	8.189,48	5.871,67	489,15	6.360,82	-1.828,66
		CP	14.900,00	9.905,31	1.579,49	11.484,80	-3.415,20
		T	23.089,48	15.776,98	2.068,64	17.845,62	-5.243,86
	<b>Intervento 3 Prestazioni di servizi</b>						
1.10.04.03	SPESA PER PROGETTI INFANZIA/ADOLESCENZA - ATTIVITA' RIVOLTE AI GIOVANI ED ADOLESCENTI	RS	9.225,94	9.225,94	0,00	9.225,94	0,00
3.0		CP	51.054,00	44.634,12	6.413,99	51.048,11	-5,89
104132 185		T	60.279,94	53.860,06	6.413,99	60.274,05	-5,89
SS01	DIRETTORE AREA SERVIZI ALLA PERSONA						
1.10.04.03	SPESA PER INTERVENTI DIVERSI A FAVORE DEI GIOVANI - ATTIVITA' RIVOLTE AI GIOVANI ED ADOLESCENTI	RS	900,00	0,00	900,00	900,00	0,00
3.0		CP	1.600,00	354,07	868,00	1.222,07	-377,93
104132 187		T	2.500,00	354,07	1.768,00	2.122,07	-377,93
SS01	DIRETTORE AREA SERVIZI ALLA PERSONA						
1.10.04.03	MANUTENZIONE AUTOMEZZI - SERVIZIO TRASPORTO SOCIALE	RS	1.036,68	636,68	0,00	636,68	-400,00
3.0		CP	3.600,00	2.694,00	40,00	2.734,00	-866,00
104233 300		T	4.636,68	3.330,68	40,00	3.370,68	-1.266,00
SS01	DIRETTORE AREA SERVIZI ALLA PERSONA						
1.10.04.03	ASSICURAZIONI AUTOMEZZI - SERVIZIO TRASPORTO SOCIALE	RS	0,00	0,00	0,00	0,00	0,00
3.0		CP	3.100,00	1.638,92	982,73	2.621,65	-478,35
104235 152		T	3.100,00	1.638,92	982,73	2.621,65	-478,35
SF01	DIRETTORE AREA ECONOMICO/FINANZIARIA E CONTROLLO						
1.10.04.03	SEMINARI E CORSI DI AGGIORNAMENTO AL PERSONALE - DISAGIO ADULTO E INTERVENTI A FAVORE DI SPECIFICHE CATEGORIE	RS	1.719,00	210,00	1.339,00	1.549,00	-170,00
3.0		CP	1.335,00	1.335,00	0,00	1.335,00	0,00
104332 175		T	3.054,00	1.545,00	1.339,00	2.884,00	-170,00
SF01	DIRETTORE AREA ECONOMICO/FINANZIARIA E CONTROLLO						
1.10.04.03	INTERVENTI DIVERSI A FAVORE DI ANZIANI, MINORI, HANDICAP E DISAGIO ADULTO - DISAGIO ADULTO E INTERVENTI A FAVORE DI SPECIFICHE CATEGORIE	RS	0,00	0,00	0,00	0,00	0,00
3.0		CP	71.500,00	64.362,66	6.932,97	71.295,63	-204,37
104332 185		T	71.500,00	64.362,66	6.932,97	71.295,63	-204,37
SS01	DIRETTORE AREA SERVIZI ALLA PERSONA						
1.10.04.03	SPESA PER PROGETTI SOCIO-ASS.LI L. 328/00 - DISAGIO ADULTO E INTERVENTI A FAVORE DI SPECIFICHE CATEGORIE	RS	21.746,64	15.008,90	4.176,91	19.185,81	-2.560,83
3.0		CP	15.492,00	5.921,55	9.533,52	15.455,07	-36,93
104332 188		T	37.238,64	20.930,45	13.710,43	34.640,88	-2.597,76
SS01	DIRETTORE AREA SERVIZI ALLA PERSONA						
1.10.04.03	MANUTENZIONE IMMOBILI CENTRO DIURNO - DISAGIO ADULTO E INTERVENTI A FAVORE DI SPECIFICHE CATEGORIE	RS	8.342,00	4.677,57	2.522,43	7.200,00	-1.142,00
3.0		CP	7.000,00	2.865,58	4.134,02	6.999,60	-0,40
104334 320		T	15.342,00	7.543,15	6.656,45	14.199,60	-1.142,40



# COMUNE DI ANZOLA DELL'EMILIA

## PROVINCIA DI BOLOGNA

### CONTO DEL BILANCIO - PARTE USCITA ANNO 2013

Codice Capitolo	DESCRIZIONE		Residui Conservati e Stanziamenti definitivi di Bilancio	Conto del tesoriere	Determinazioni Residui	Impegni	Minori residui o Economie
				Pagamenti	Residui da riportare		
		RS	Residui (A)	Residui (B)	Residui (C)	Residui (D=B+C)	(E=D-A)
		CP	Competenza (F)	Competenza (G)	Competenza (H)	Competenza (I=G+H)	(L=I-F)
T	Totale (M)	Totale (B)	Residui al 31 Dicembre (C)	Impegni al 31 Dicembre (D=B+C)			
ST01	DIRETTORE AREA TECNICA						
1.10.04.03	INCARICHI LEGALI - DISAGIO ADULTO E INTERVENTI A FAVORE DI SPECIFICHE CATEGORIE	RS	2.226,80	0,00	2.226,80	2.226,80	0,00
3.0		CP	0,00	0,00	0,00	0,00	0,00
104337 250		T	2.226,80	0,00	2.226,80	2.226,80	0,00
SS01	DIRETTORE AREA SERVIZI ALLA PERSONA						
1.10.04.03	GAS METANO DELLA RESIDENZA PROTETTA - DISAGIO ADULTO E INTERVENTI A FAVORE DI SPECIFICHE CATEGORIE	RS	767,60	767,60	0,00	767,60	0,00
3.0		CP	1.600,00	1.430,99	169,01	1.600,00	0,00
104338 350		T	2.367,60	2.198,59	169,01	2.367,60	0,00
ST01	DIRETTORE AREA TECNICA						
1.10.04.03	ENERGIA ELETTRICA RESIDENZA PROTETTA - DISAGIO ADULTO E INTERVENTI A FAVORE DI SPECIFICHE CATEGORIE	RS	501,17	306,10	0,00	306,10	-195,07
3.0		CP	2.400,00	991,17	688,67	1.679,84	-720,16
104338 352		T	2.901,17	1.297,27	688,67	1.985,94	-915,23
ST01	DIRETTORE AREA TECNICA						
1.10.04.03	SPESE PER SERVIZI AZIENDA SERVIZI ALLA PERSONA - DISAGIO ADULTO E INTERVENTI A FAVORE DI SPECIFICHE CATEGORIE	RS	73.463,44	47.494,72	0,00	47.494,72	-25.968,72
3.0		CP	395.000,00	337.648,67	57.351,33	395.000,00	0,00
104342 188		T	468.463,44	385.143,39	57.351,33	442.494,72	-25.968,72
SS01	DIRETTORE AREA SERVIZI ALLA PERSONA						
1.10.04.03	TRASPORTO PORTATORI DI HANDICAP - TRASPORTO SOCIALE	RS	3.146,63	3.146,63	0,00	3.146,63	0,00
3.0		CP	19.000,00	15.102,22	3.372,49	18.474,71	-525,29
104346 127		T	22.146,63	18.248,85	3.372,49	21.621,34	-525,29
SS01	DIRETTORE AREA SERVIZI ALLA PERSONA						
1.10.04.03	PULIZIA LOCALI CENTRO GIOVANI - CENTRO GIOVANILE	RS	1.180,39	1.142,60	0,00	1.142,60	-37,79
3.0		CP	5.532,00	4.525,88	1.005,31	5.531,19	-0,81
104431 121		T	6.712,39	5.668,48	1.005,31	6.673,79	-38,60
SS01	DIRETTORE AREA SERVIZI ALLA PERSONA						
1.10.04.03	MANUTENZIONE IMMOBILE - CENTRO GIOVANILE	RS	2.269,00	1.547,70	500,00	2.047,70	-221,30
3.0		CP	3.447,00	1.792,50	1.654,29	3.446,79	-0,21
104434 320		T	5.716,00	3.340,20	2.154,29	5.494,49	-221,51
ST01	DIRETTORE AREA TECNICA						
1.10.04.03	TELEFONO - CENTRO GIOVANILE	RS	0,00	0,00	0,00	0,00	0,00
3.0		CP	1.000,00	686,00	0,00	686,00	-314,00
104438 351		T	1.000,00	686,00	0,00	686,00	-314,00
SS01	DIRETTORE AREA SERVIZI ALLA PERSONA						
1.10.04.03	ENERGIA ELETTRICA - CENTRO GIOVANILE	RS	5.255,84	713,19	0,00	713,19	-4.542,65
3.0		CP	7.000,00	2.731,19	3.401,88	6.133,07	-866,93
104438 352		T	12.255,84	3.444,38	3.401,88	6.846,26	-5.409,58
ST01	DIRETTORE AREA TECNICA						



# COMUNE DI ANZOLA DELL'EMILIA

## PROVINCIA DI BOLOGNA

### CONTO DEL BILANCIO - PARTE USCITA ANNO 2013

Codice Capitolo	DESCRIZIONE		Residui Conservati e Stanziamenti definitivi di Bilancio	Conto del tesoriere	Determinazioni Residui	Impegni	Minori residui o Economie
				Pagamenti	Residui da riportare		
		RS	Residui (A)	Residui (B)	Residui (C)	Residui (D=B+C)	(E=D-A)
		CP	Competenza (F)	Competenza (G)	Competenza (H)	Competenza (I=G+H)	(L=I-F)
		T	Totale (M)	Totale (B)	Residui al 31 Dicembre (C)	Impegni al 31 Dicembre (D=B+C)	
1.10.04.03		RS	2.000,00	0,00	0,00	0,00	-2.000,00
3.0	ACQUA - CENTRO GIOVANILE	CP	1.000,00	0,00	1.000,00	1.000,00	0,00
104438 353		T	3.000,00	0,00	1.000,00	1.000,00	-2.000,00
ST01	DIRETTORE AREA TECNICA						
	<b>Totale Intervento 3</b>	RS	133.781,13	84.877,63	11.665,14	96.542,77	-37.238,36
		CP	590.660,00	488.714,52	97.548,21	586.262,73	-4.397,27
		T	724.441,13	573.592,15	109.213,35	682.805,50	-41.635,63
<b>Intervento 5</b>	<b>Trasferimenti</b>						
1.10.04.05	CONTRIBUTO A S. GIOVANNI IN P. PER SERVIZIO COLLOCAMENTO - ATTIVITA' RIVOLTE AI GIOVANI ED ADOLESCENTI	RS	0,00	0,00	0,00	0,00	0,00
5.4		CP	5.100,00	0,00	5.091,99	5.091,99	-8,01
104172 395		T	5.100,00	0,00	5.091,99	5.091,99	-8,01
SS01	DIRETTORE AREA SERVIZI ALLA PERSONA						
1.10.04.05	CONTRIB. COMUNE DI S.GIOVANNI IN PERSICETO PER GESTIONE ASSOC. UFFICIO DI PIANO - DISAGIO ADULTO E INTERVENTI A FAVORE DI	RS	7.750,01	7.750,01	0,00	7.750,01	0,00
5.4		CP	0,00	0,00	0,00	0,00	0,00
104372 397		T	7.750,01	7.750,01	0,00	7.750,01	0,00
SS01	DIRETTORE AREA SERVIZI ALLA PERSONA						
1.10.04.05	TRASFERIMENTO UNIONE COMUNI TERRED'ACQUA PER GESTIONE ASSOCIATA UFFICIO DI PIANO -DISAGIO ADULTO E INTERVENTI A FAVORE DI	RS	0,00	0,00	0,00	0,00	0,00
5.4		CP	14.537,00	2.729,24	11.807,28	14.536,52	-0,48
104372 399		T	14.537,00	2.729,24	11.807,28	14.536,52	-0,48
SS01	DIRETTORE AREA SERVIZI ALLA PERSONA						
1.10.04.05	TRASFERIMENTI ALLA AZIENDA U.S.L. PER ASSISTENZA SOCIALE - DISAGIO ADULTO E INTERVENTI A FAVORE DI SPECIFICHE CATEGORIE	RS	2.594,00	0,00	2.594,00	2.594,00	0,00
5.6		CP	0,00	0,00	0,00	0,00	0,00
104374 408		T	2.594,00	0,00	2.594,00	2.594,00	0,00
SS01	DIRETTORE AREA SERVIZI ALLA PERSONA						
1.10.04.05	TRASFERIMENTO AZIENDA SERVIZI ALLA PERSONA SOVRACOMUNALE - DISAGIO ADULTO E INTERVENTI A FAVORE DI SPECIFICHE CATEGORIE	RS	0,00	0,00	0,00	0,00	0,00
5.15		CP	3.928,00	3.907,69	0,00	3.907,69	-20,31
104376 431		T	3.928,00	3.907,69	0,00	3.907,69	-20,31
SS01	DIRETTORE AREA SERVIZI ALLA PERSONA						
1.10.04.05	CONTRIBUTO ALLA FUTURA SPA PER GESTIONE SERVIZIO CIOP - ATTIVITA' RIVOLTE AI GIOVANI ED ADOLESCENTI	RS	0,00	0,00	0,00	0,00	0,00
5.18		CP	1.875,00	0,00	1.875,00	1.875,00	0,00
104181 476		T	1.875,00	0,00	1.875,00	1.875,00	0,00
SS01	DIRETTORE AREA SERVIZI ALLA PERSONA						
1.10.04.05	CONTRIBUTO PER PROGETTO ACCOGLIENZA CHERNOBYL - ATTIVITA' RIVOLTE AI GIOVANI ED ADOLESCENTI	RS	0,00	0,00	0,00	0,00	0,00
5.19		CP	0,00	0,00	0,00	0,00	0,00
104180 463		T	0,00	0,00	0,00	0,00	0,00
SS01	DIRETTORE AREA SERVIZI ALLA PERSONA						
1.10.04.05	CONTRIBUTO ALLE FAMIGLIE PER GLI INDIGENTI - DISAGIO ADULTO E INTERVENTI A FAVORE DI SPECIFICHE CATEGORIE	RS	27.005,10	26.878,81	0,00	26.878,81	-126,29
5.19		CP	45.500,00	35.734,76	9.516,55	45.251,31	-248,69
104380 462		T	72.505,10	62.613,57	9.516,55	72.130,12	-374,98





# COMUNE DI ANZOLA DELL'EMILIA

## PROVINCIA DI BOLOGNA

### CONTO DEL BILANCIO - PARTE USCITA ANNO 2013

Codice Capitolo	DESCRIZIONE		Residui Conservati e Stanziamenti definitivi di Bilancio	Conto del tesoriere	Determinazioni Residui	Impegni	Minori residui o Economie
				Pagamenti	Residui da riportare		
		RS	Residui (A)	Residui (B)	Residui (C)	Residui (D=B+C)	(E=D-A)
		CP	Competenza (F)	Competenza (G)	Competenza (H)	Competenza (I=G+H)	(L=I-F)
T	Totale (M)	Totale (B)	Residui al 31 Dicembre (C)	Impegni al 31 Dicembre (D=B+C)			
SS01	DIRETTORE AREA SERVIZI ALLA PERSONA						
1.10.04.05	CONTRIBUTI AGLI INDIGENTI: ESENZIONE RETTE - DISAGIO ADULTO E INTERVENTI A FAVORE DI SPECIFICHE CATEGORIE	RS	3.435,00	0,00	3.435,00	3.435,00	0,00
5.19		CP	0,00	0,00	0,00	0,00	0,00
104380 463		T	3.435,00	0,00	3.435,00	3.435,00	0,00
SS01	DIRETTORE AREA SERVIZI ALLA PERSONA						
1.10.04.05	CONTRIBUTI AD ISTITUZIONI VARIE PER SERVIZI SOCIALI - DISAGIO ADULTO E INTERVENTI A FAVORE DI SPECIFICHE CATEGORIE	RS	6.000,00	4.786,50	0,00	4.786,50	-1.213,50
5.19		CP	12.900,00	1.032,50	8.742,33	9.774,83	-3.125,17
104381 475		T	18.900,00	5.819,00	8.742,33	14.561,33	-4.338,67
SS01	DIRETTORE AREA SERVIZI ALLA PERSONA						
1.10.04.05	BORSE LAVORO E TIROCINI A FAVORE DI SOGGETTI DIVERSI - DISAGIO ADULTO E INTERVENTI A FAVORE DI SPECIFICHE CATEGORIE	RS	970,80	970,80	0,00	970,80	0,00
5.19		CP	3.005,00	2.897,00	108,00	3.005,00	0,00
104381 476		T	3.975,80	3.867,80	108,00	3.975,80	0,00
SS01	DIRETTORE AREA SERVIZI ALLA PERSONA						
1.10.04.05	CONTRIBUTI ASSOCIATIVI PER SERVIZI SOCIALI - DISAGIO ADULTO E INTERVENTI A FAVORE DI SPECIFICHE CATEGORIE	RS	0,00	0,00	0,00	0,00	0,00
5.19		CP	2.280,00	950,00	976,31	1.926,31	-353,69
104381 477		T	2.280,00	950,00	976,31	1.926,31	-353,69
SS01	DIRETTORE AREA SERVIZI ALLA PERSONA						
1.10.04.05	CONTRIBUTO VACANZE A PORTATORI DI HANDICAP - DISAGIO ADULTO E INTERVENTI A FAVORE DI SPECIFICHE CATEGORIE	RS	0,00	0,00	0,00	0,00	0,00
5.19		CP	1.038,00	1.037,08	0,00	1.037,08	-0,92
104382 463		T	1.038,00	1.037,08	0,00	1.037,08	-0,92
SS01	DIRETTORE AREA SERVIZI ALLA PERSONA						
<b>Totale Intervento 5</b>		RS	47.754,91	40.386,12	6.029,00	46.415,12	-1.339,79
		CP	90.163,00	48.288,27	38.117,46	86.405,73	-3.757,27
		T	137.917,91	88.674,39	44.146,46	132.820,85	-5.097,06
<b>Intervento 7 Imposte e tasse</b>							
1.10.04.07	I.R.A.P. - DISAGIO ADULTO E INTERVENTI A FAVORE DI SPECIFICHE CATEGORIE	RS	0,00	0,00	0,00	0,00	0,00
7.21		CP	14.305,00	14.141,73	0,00	14.141,73	-163,27
104289 600		T	14.305,00	14.141,73	0,00	14.141,73	-163,27
UE01	DIRETTORE PERSONALE UNIONE ECONOMICO						
1.10.04.07	I.R.A.P. BORSE LAVORO - DISAGIO ADULTO E INTERVENTI A FAVORE DI SPECIFICHE CATEGORIE	RS	20,40	20,40	0,00	20,40	0,00
7.21		CP	240,00	239,36	0,00	239,36	-0,64
104289 602		T	260,40	259,76	0,00	259,76	-0,64
SS01	DIRETTORE AREA SERVIZI ALLA PERSONA						
1.10.04.07	TASSE DI PROPRIETA' - SERVIZIO TRASPORTO SOCIALE	RS	0,00	0,00	0,00	0,00	0,00
7.29		CP	880,00	878,82	0,00	878,82	-1,18
104193 614		T	880,00	878,82	0,00	878,82	-1,18
SF01	DIRETTORE AREA ECONOMICO/FINANZIARIA E CONTROLLO						



# COMUNE DI ANZOLA DELL'EMILIA

## PROVINCIA DI BOLOGNA

CONTO DEL BILANCIO - PARTE USCITA ANNO 2013

Codice Capitolo	DESCRIZIONE		Residui Conservati e Stanziamenti definitivi di Bilancio	Conto del tesoriere	Determinazioni Residui	Impegni	Minori residui o Economie
				Pagamenti	Residui da riportare		
		RS	Residui (A)	Residui (B)	Residui (C)	Residui (D=B+C)	(E=D-A)
		CP	Competenza (F)	Competenza (G)	Competenza (H)	Competenza (I=G+H)	(L=I-F)
		T	Totale (M)	Totale (B)	Residui al 31 Dicembre (C)	Impegni al 31 Dicembre (D=B+C)	
	<b>Totale Intervento 7</b>	RS	20,40	20,40	0,00	20,40	0,00
		CP	15.425,00	15.259,91	0,00	15.259,91	-165,09
		T	15.445,40	15.280,31	0,00	15.280,31	-165,09
<b>Intervento 8 Oneri straordinari della gestione corrente</b>							
1.10.04.08	INTERVENTI A SOSTEGNO DI SOGGETTI COLPITI DALLA "CRISI ECONOMICA" - DISAGIO ADULTO E INTERVENTI A FAVORE DI SPECIFICHE CATEGORIE	RS	9.530,36	0,00	9.530,36	9.530,36	0,00
8.0		CP	0,00	0,00	0,00	0,00	0,00
104196 631		T	9.530,36	0,00	9.530,36	9.530,36	0,00
SS01	DIRETTORE AREA SERVIZI ALLA PERSONA						
	<b>Totale Intervento 8</b>	RS	9.530,36	0,00	9.530,36	9.530,36	0,00
		CP	0,00	0,00	0,00	0,00	0,00
		T	9.530,36	0,00	9.530,36	9.530,36	0,00
	<b>Totale Servizio 4</b>	RS	199.276,28	131.155,82	27.713,65	158.869,47	-40.406,81
		CP	930.069,00	780.998,47	137.245,16	918.243,63	-11.825,37
		T	1.129.345,28	912.154,29	164.958,81	1.077.113,10	-52.232,18
<b>Servizio 5 Servizio necroscopico e cimiteriale</b>							
<b>Intervento 3 Prestazioni di servizi</b>							
1.10.05.03	SPESE PER ONORANZE FUNEBRI E CREMAZIONI - CIMITERI	RS	0,00	0,00	0,00	0,00	0,00
3.0		CP	1.100,00	0,00	0,00	0,00	-1.100,00
105132 189		T	1.100,00	0,00	0,00	0,00	-1.100,00
SE01	DIRETTORE AREA AMMINISTRATIVA ED INNOVAZIONE						
1.10.05.03	MANUTENZIONE IMMOBILI - SERVIZIO NECROSCOPICO E CIMITERIALE	RS	1.000,00	1.000,00	0,00	1.000,00	0,00
3.0		CP	0,00	0,00	0,00	0,00	0,00
105134 320		T	1.000,00	1.000,00	0,00	1.000,00	0,00
ST01	DIRETTORE AREA TECNICA						
	<b>Totale Intervento 3</b>	RS	1.000,00	1.000,00	0,00	1.000,00	0,00
		CP	1.100,00	0,00	0,00	0,00	-1.100,00
		T	2.100,00	1.000,00	0,00	1.000,00	-1.100,00
<b>Intervento 8 Oneri straordinari della gestione corrente</b>							
1.10.05.08	RESTITUZIONE DI ENTRATE PER LOCULI RETROCESSI - CIMITERI	RS	0,00	0,00	0,00	0,00	0,00
8.0		CP	1.000,00	0,00	0,00	0,00	-1.000,00
105196 631		T	1.000,00	0,00	0,00	0,00	-1.000,00
SE01	DIRETTORE AREA AMMINISTRATIVA ED INNOVAZIONE						
	<b>Totale Intervento 8</b>	RS	0,00	0,00	0,00	0,00	0,00
		CP	1.000,00	0,00	0,00	0,00	-1.000,00
		T	1.000,00	0,00	0,00	0,00	-1.000,00
	<b>Totale Servizio 5</b>	RS	1.000,00	1.000,00	0,00	1.000,00	0,00
		CP	2.100,00	0,00	0,00	0,00	-2.100,00
		T	3.100,00	1.000,00	0,00	1.000,00	-2.100,00



# COMUNE DI ANZOLA DELL'EMILIA

## PROVINCIA DI BOLOGNA

### CONTO DEL BILANCIO - PARTE USCITA ANNO 2013

Codice Capitolo	DESCRIZIONE		Residui Conservati e Stanziamenti definitivi di Bilancio	Conto del tesoriere	Determinazioni Residui	Impegni	Minori residui o Economie
				Pagamenti	Residui da riportare		
		RS	Residui (A)	Residui (B)	Residui (C)	Residui (D=B+C)	(E=D-A)
		CP	Competenza (F)	Competenza (G)	Competenza (H)	Competenza (I=G+H)	(L=I-F)
		T	Totale (M)	Totale (B)	Residui al 31 Dicembre (C)	Impegni al 31 Dicembre (D=B+C)	
	<b>Totale Funzione 10</b>	RS	420.374,88	299.631,90	39.375,80	339.007,70	-81.367,18
		CP	2.188.065,00	1.915.528,42	240.686,96	2.156.215,38	-31.849,62
		T	2.608.439,88	2.215.160,32	280.062,76	2.495.223,08	-113.216,80
<b>Funzione 11</b>	<b>FUNZIONI NEL CAMPO DELLO SVILUPPO ECONOMICO</b>						
<b>Servizio 1</b>	<b>Affissioni e pubblicita'</b>						
<b>Intervento 3</b>	<b>Prestazioni di servizi</b>						
1.11.01.03	SPESA PER LA RISCOSSIONE DELL'IMPOSTA SULLA PUBBLICITA' E DEL DIRITTO	RS	2.030,78	2.030,78	0,00	2.030,78	0,00
3.0	PUBBLICITA' E DEL DIRITTO SULLA PUBBLICHE AFFISSIONI - AFFISSIONI E PUBBLICITA'	CP	23.500,00	18.500,56	3.319,48	21.820,04	-1.679,96
111122 180		T	25.530,78	20.531,34	3.319,48	23.850,82	-1.679,96
SF01	DIRETTORE AREA ECONOMICO/FINANZIARIA E CONTROLLO						
	<b>Totale Intervento 3</b>	RS	2.030,78	2.030,78	0,00	2.030,78	0,00
		CP	23.500,00	18.500,56	3.319,48	21.820,04	-1.679,96
		T	25.530,78	20.531,34	3.319,48	23.850,82	-1.679,96
	<b>Totale Servizio 1</b>	RS	2.030,78	2.030,78	0,00	2.030,78	0,00
		CP	23.500,00	18.500,56	3.319,48	21.820,04	-1.679,96
		T	25.530,78	20.531,34	3.319,48	23.850,82	-1.679,96
<b>Servizio 5</b>	<b>Servizi relativi al commercio</b>						
<b>Intervento 1</b>	<b>Personale</b>						
1.11.05.01	RETRIBUZIONI AL PERSONALE A TEMPO INDETERMINATO - ATTIVITA' PRODUTTIVE	RS	0,00	0,00	0,00	0,00	0,00
1.20	AGRICOLE E COMMERCIALI	CP	27.187,00	27.186,62	0,00	27.186,62	-0,38
115110 1		T	27.187,00	27.186,62	0,00	27.186,62	-0,38
UE01	DIRETTORE PERSONALE UNIONE ECONOMICO						
1.11.05.01	ONERI PREV.LI E ASS.LI A CARICO COMUNE - ATTIVITA' PRODUTTIVE AGRICOLE E COMMERCIALI	RS	0,00	0,00	0,00	0,00	0,00
1.21		CP	7.862,00	7.812,00	0,00	7.812,00	-50,00
115111 5		T	7.862,00	7.812,00	0,00	7.812,00	-50,00
UE01	DIRETTORE PERSONALE UNIONE ECONOMICO						
	<b>Totale Intervento 1</b>	RS	0,00	0,00	0,00	0,00	0,00
		CP	35.049,00	34.998,62	0,00	34.998,62	-50,38
		T	35.049,00	34.998,62	0,00	34.998,62	-50,38
<b>Intervento 3</b>	<b>Prestazioni di servizi</b>						
1.11.05.03	SEMINARI E CORSI DI AGGIORNAMENTO - ATTIVITA' PRODUTTIVE AGRICOLE E COMMERCIALI	RS	0,00	0,00	0,00	0,00	0,00
3.0		CP	331,00	330,03	0,00	330,03	-0,97
115132 175		T	331,00	330,03	0,00	330,03	-0,97
SF01	DIRETTORE AREA ECONOMICO/FINANZIARIA E CONTROLLO						
1.11.05.03	SPESA PER CONVENZIONE SPORTELLO A TUTELA DEL CONSUMATORE - ATTIVITA' PRODUTTIVE AGRICOLE E COMMERCIALI	RS	0,00	0,00	0,00	0,00	0,00
3.0		CP	1.100,00	0,00	1.098,00	1.098,00	-2,00
115132 189		T	1.100,00	0,00	1.098,00	1.098,00	-2,00
ST01	DIRETTORE AREA TECNICA						



# COMUNE DI ANZOLA DELL'EMILIA

## PROVINCIA DI BOLOGNA

### CONTO DEL BILANCIO - PARTE USCITA ANNO 2013

Codice Capitolo	DESCRIZIONE		Residui Conservati e Stanziamenti definitivi di Bilancio	Conto del tesoriere	Determinazioni Residui	Impegni	Minori residui o Economie
				Pagamenti	Residui da riportare		
		RS	Residui (A)	Residui (B)	Residui (C)	Residui (D=B+C)	(E=D-A)
		CP	Competenza (F)	Competenza (G)	Competenza (H)	Competenza (I=G+H)	(L=I-F)
		T	Totale (M)	Totale (B)	Residui al 31 Dicembre (C)	Impegni al 31 Dicembre (D=B+C)	
	<b>Totale Intervento 3</b>	RS	0,00	0,00	0,00	0,00	0,00
		CP	1.431,00	330,03	1.098,00	1.428,03	-2,97
		T	1.431,00	330,03	1.098,00	1.428,03	-2,97
<b>Intervento 5</b>	<b>Trasferimenti</b>						
1.11.05.05	CONTRIBUTO PER FINANZIAMENTO AREA	RS	751,26	751,26	0,00	751,26	0,00
5.4	SOCRACOMUNALE TAXI - ATTIVITA' PRODUTTIVE	CP	1.500,00	0,00	762,53	762,53	-737,47
115172 395	AGRICOLE E COMMERCIALI	T	2.251,26	751,26	762,53	1.513,79	-737,47
ST01	DIRETTORE AREA TECNICA						
1.11.05.05	CONTRIBUTI AD ASSOCIAZIONI DIVERSE - ATTIVITA' PRODUTTIVE	RS	1.500,00	0,00	1.500,00	1.500,00	0,00
5.18	AGRICOLE E COMMERCIALI	CP	1.500,00	0,00	0,00	0,00	-1.500,00
115181 478		T	3.000,00	0,00	1.500,00	1.500,00	-1.500,00
ST01	DIRETTORE AREA TECNICA						
	<b>Totale Intervento 5</b>	RS	2.251,26	751,26	1.500,00	2.251,26	0,00
		CP	3.000,00	0,00	762,53	762,53	-2.237,47
		T	5.251,26	751,26	2.262,53	3.013,79	-2.237,47
<b>Intervento 7</b>	<b>Imposte e tasse</b>						
1.11.05.07	I.R.A.P. - ATTIVITA' PRODUTTIVE	RS	0,00	0,00	0,00	0,00	0,00
7.21	AGRICOLE E COMMERCIALI	CP	2.330,00	2.326,84	0,00	2.326,84	-3,16
115189 600		T	2.330,00	2.326,84	0,00	2.326,84	-3,16
UE01	DIRETTORE PERSONALE UNIONE ECONOMICO						
	<b>Totale Intervento 7</b>	RS	0,00	0,00	0,00	0,00	0,00
		CP	2.330,00	2.326,84	0,00	2.326,84	-3,16
		T	2.330,00	2.326,84	0,00	2.326,84	-3,16
	<b>Totale Servizio 5</b>	RS	2.251,26	751,26	1.500,00	2.251,26	0,00
		CP	41.810,00	37.655,49	1.860,53	39.516,02	-2.293,98
		T	44.061,26	38.406,75	3.360,53	41.767,28	-2.293,98
	<b>Totale Funzione 11</b>	RS	4.282,04	2.782,04	1.500,00	4.282,04	0,00
		CP	65.310,00	56.156,05	5.180,01	61.336,06	-3.973,94
		T	69.592,04	58.938,09	6.680,01	65.618,10	-3.973,94
<b>Funzione 12</b>	<b>FUNZIONI RELATIVE A SERVIZI PRODUTTIVI</b>						
<b>Servizio 1</b>	<b>Distribuzione gas metano</b>						
<b>Intervento 6</b>	<b>Interessi passivi ed oneri finanziari diversi</b>						
1.12.01.06	INTERESSI PASSIVI SU MUTUI	RS	0,00	0,00	0,00	0,00	0,00
6.1	CASSA DD.PP. - GESTIONE TESORO - DISTRIBUZIONE GAS	CP	39.154,00	39.153,94	0,00	39.153,94	-0,06
121186 500	METANO	T	39.154,00	39.153,94	0,00	39.153,94	-0,06
SF01	DIRETTORE AREA ECONOMICO/FINANZIARIA E CONTROLLO						
	<b>Totale Intervento 6</b>	RS	0,00	0,00	0,00	0,00	0,00
		CP	39.154,00	39.153,94	0,00	39.153,94	-0,06
		T	39.154,00	39.153,94	0,00	39.153,94	-0,06



# COMUNE DI ANZOLA DELL'EMILIA

## PROVINCIA DI BOLOGNA

### CONTO DEL BILANCIO - PARTE USCITA ANNO 2013

Codice Capitolo	DESCRIZIONE		Residui Conservati e Stanziamenti definitivi di Bilancio	Conto del tesoriere	Determinazioni Residui	Impegni	Minori residui o Economie
				Pagamenti	Residui da riportare		
		RS	Residui (A)	Residui (B)	Residui (C)	Residui (D=B+C)	(E=D-A)
		CP	Competenza (F)	Competenza (G)	Competenza (H)	Competenza (I=G+H)	(L=I-F)
		T	Totale (M)	Totale (B)	Residui al 31 Dicembre (C)	Impegni al 31 Dicembre (D=B+C)	
<b>Totale Servizio 1</b>		RS	0,00	0,00	0,00	0,00	0,00
		CP	39.154,00	39.153,94	0,00	39.153,94	-0,06
		T	39.154,00	39.153,94	0,00	39.153,94	-0,06
<b>Totale Funzione 12</b>		RS	0,00	0,00	0,00	0,00	0,00
		CP	39.154,00	39.153,94	0,00	39.153,94	-0,06
		T	39.154,00	39.153,94	0,00	39.153,94	-0,06
<b>Totale Titolo 1</b>		RS	2.904.449,18	1.836.381,67	799.400,49	2.635.782,16	-268.667,02
		CP	12.740.741,00	8.582.854,66	2.617.206,01	11.200.060,67	-1.540.680,33
		T	15.645.190,18	10.419.236,33	3.416.606,50	13.835.842,83	-1.809.347,35



# COMUNE DI ANZOLA DELL'EMILIA

## PROVINCIA DI BOLOGNA

### CONTO DEL BILANCIO - PARTE USCITA ANNO 2013

Codice Capitolo	DESCRIZIONE		Residui Conservati e Stanziamenti definitivi di Bilancio	Conto del tesoriere	Determinazioni Residui	Impegni	Minori residui o Economie	
				Pagamenti	Residui da riportare			
		RS	Residui (A)	Residui (B)	Residui (C)	Residui (D=B+C)	(E=D-A)	
		CP	Competenza (F)	Competenza (G)	Competenza (H)	Competenza (I=G+H)	(L=I-F)	
		T	Totale (M)	Totale (B)	Residui al 31 Dicembre (C)	Impegni al 31 Dicembre (D=B+C)		
<b>Titolo 2</b>			<b>SPESE IN CONTO CAPITALE</b>					
<b>Funzione 1</b>			<b>FUNZIONI GENERALI DI AMMINISTRAZIONE, DI GESTIONE E DI CONTROLLO</b>					
<b>Servizio 2</b>			<b>Segreteria generale, personale e organizzazione</b>					
<b>Intervento 1</b>			<b>Acquisizione di beni immobili</b>					
2.01.02.01	MANUTENZIONE STRAORDINARIA SEDE MUNICIPALE - UFFICIO RELAZIONI CON IL PUBBLICO	RS	11.037,20	9.364,80	0,00	9.364,80	-1.672,40	
1.0		CP	0,00	0,00	0,00	0,00	0,00	
212101 705		T	11.037,20	9.364,80	0,00	9.364,80	-1.672,40	
ST01	DIRETTORE AREA TECNICA							
<b>Totale Intervento 1</b>			RS	11.037,20	9.364,80	0,00	9.364,80	-1.672,40
			CP	0,00	0,00	0,00	0,00	0,00
			T	11.037,20	9.364,80	0,00	9.364,80	-1.672,40
<b>Intervento 5</b>			<b>Acquisizione di beni mobili, macchine ed attrezzature tecnico-scientifiche</b>					
2.01.02.05	ACQUISTO ATTREZZATURE PER SISTEMA INFORMATICO - INNOVAZIONE TECNOLOGICA	RS	10.532,40	7.969,06	2.563,34	10.532,40	0,00	
5.62		CP	10.000,00	0,00	6.493,60	6.493,60	-3.506,40	
212337 785		T	20.532,40	7.969,06	9.056,94	17.026,00	-3.506,40	
US01	DIRETTORE SERVIZIO INFORMATIVO E INFORMATICO UNIONE							
2.01.02.05	ACQUISTO LICENZE SOFTWARE - INNOVAZIONE TECNOLOGICA	RS	17.330,47	6.523,11	10.785,89	17.309,00	-21,47	
5.62		CP	10.000,00	0,00	5.000,00	5.000,00	-5.000,00	
212338 786		T	27.330,47	6.523,11	15.785,89	22.309,00	-5.021,47	
US01	DIRETTORE SERVIZIO INFORMATIVO E INFORMATICO UNIONE							
<b>Totale Intervento 5</b>			RS	27.862,87	14.492,17	13.349,23	27.841,40	-21,47
			CP	20.000,00	0,00	11.493,60	11.493,60	-8.506,40
			T	47.862,87	14.492,17	24.842,83	39.335,00	-8.527,87
<b>Intervento 6</b>			<b>Incarichi professionali esterni</b>					
2.01.02.06	INCARICO PER AGGIORNAMENTO SITO WEB - INNOVAZIONE TECNOLOGICA	RS	0,00	0,00	0,00	0,00	0,00	
6.0		CP	5.000,00	0,00	0,00	0,00	-5.000,00	
212345 821		T	5.000,00	0,00	0,00	0,00	-5.000,00	
SE01	DIRETTORE AREA AMMINISTRATIVA ED INNOVAZIONE							
<b>Totale Intervento 6</b>			RS	0,00	0,00	0,00	0,00	0,00
			CP	5.000,00	0,00	0,00	0,00	-5.000,00
			T	5.000,00	0,00	0,00	0,00	-5.000,00
<b>Intervento 7</b>			<b>Trasferimenti di capitale</b>					
2.01.02.07	TRASFERIMENTO PER ASSOCIAZIONE DI COMUNI "TERRED'ACQUA"- SERVIZIO INFORMATICO - INNOVAZIONE TECNOLOGICA	RS	7.031,80	0,00	7.031,80	7.031,80	0,00	
7.4		CP	0,00	0,00	0,00	0,00	0,00	
212353 836		T	7.031,80	0,00	7.031,80	7.031,80	0,00	
SE01	DIRETTORE AREA AMMINISTRATIVA ED INNOVAZIONE							
2.01.02.07	TRASFERIMENTO UNIONE COMUNI TERRED'ACQUA SERVIZIO INFORMATICO -INNOVAZIONE TECNOLOGICA	RS	5.854,98	0,00	5.854,98	5.854,98	0,00	
7.4		CP	0,00	0,00	0,00	0,00	0,00	
212353 838		T	5.854,98	0,00	5.854,98	5.854,98	0,00	



# COMUNE DI ANZOLA DELL'EMILIA

## PROVINCIA DI BOLOGNA

### CONTO DEL BILANCIO - PARTE USCITA ANNO 2013

Codice Capitolo	DESCRIZIONE		Residui Conservati e Stanziamenti definitivi di Bilancio	Conto del tesoriere	Determinazioni Residui	Impegni	Minori residui o Economie	
				Pagamenti	Residui da riportare			
		RS	Residui (A)	Residui (B)	Residui (C)	Residui (D=B+C)	(E=D-A)	
		CP	Competenza (F)	Competenza (G)	Competenza (H)	Competenza (I=G+H)	(L=I-F)	
T	Totale (M)	Totale (B)	Residui al 31 Dicembre (C)	Impegni al 31 Dicembre (D=B+C)				
SE01	DIRETTORE AREA AMMINISTRATIVA ED INNOVAZIONE							
	<b>Totale Intervento 7</b>	RS	12.886,78	0,00	12.886,78	12.886,78	0,00	
		CP	0,00	0,00	0,00	0,00	0,00	
		T	12.886,78	0,00	12.886,78	12.886,78	0,00	
	<b>Totale Servizio 2</b>	RS	51.786,85	23.856,97	26.236,01	50.092,98	-1.693,87	
		CP	25.000,00	0,00	11.493,60	11.493,60	-13.506,40	
		T	76.786,85	23.856,97	37.729,61	61.586,58	-15.200,27	
<b>Servizio 5</b>	<b>Gestione dei beni demaniali e patrimoniali</b>							
<b>Intervento 1</b>	<b>Acquisizione di beni immobili</b>							
2.01.05.01	REALIZZAZIONE DI INFRASTRUTTURE TELEMATICHE: VIDEOSORVEGLIANZA	RS	22.865,13	907,50	20.000,00	20.907,50	-1.957,63	
1.0		CP	0,00	0,00	0,00	0,00	0,00	
215105 708		T	22.865,13	907,50	20.000,00	20.907,50	-1.957,63	
ST01	DIRETTORE AREA TECNICA							
	<b>Totale Intervento 1</b>	RS	22.865,13	907,50	20.000,00	20.907,50	-1.957,63	
		CP	0,00	0,00	0,00	0,00	0,00	
		T	22.865,13	907,50	20.000,00	20.907,50	-1.957,63	
<b>Intervento 5</b>	<b>Acquisizione di beni mobili, macchine ed attrezzature tecnico-scientifiche</b>							
2.01.05.05	ACQUISTO IMPIANTI ED ATREZZATURE, CONCESSIONE E LOCAZIONE BENI DEMANIALI E PATRIMONIALI	RS	0,00	0,00	0,00	0,00	0,00	
5.62		CP	70.000,00	69.871,06	0,00	69.871,06	-128,94	
215135 784		T	70.000,00	69.871,06	0,00	69.871,06	-128,94	
ST01	DIRETTORE AREA TECNICA							
	<b>Totale Intervento 5</b>	RS	0,00	0,00	0,00	0,00	0,00	
		CP	70.000,00	69.871,06	0,00	69.871,06	-128,94	
		T	70.000,00	69.871,06	0,00	69.871,06	-128,94	
	<b>Totale Servizio 5</b>	RS	22.865,13	907,50	20.000,00	20.907,50	-1.957,63	
		CP	70.000,00	69.871,06	0,00	69.871,06	-128,94	
		T	92.865,13	70.778,56	20.000,00	90.778,56	-2.086,57	
<b>Servizio 6</b>	<b>Ufficio tecnico</b>							
<b>Intervento 5</b>	<b>Acquisizione di beni mobili, macchine ed attrezzature tecnico-scientifiche</b>							
2.01.06.05	ACQUISTO MEZZI DI TRASPORTO PER UFFICIO TECNICO - UFFICIO TECNICO	RS	16.000,00	0,00	16.000,00	16.000,00	0,00	
5.62		CP	0,00	0,00	0,00	0,00	0,00	
216135 780		T	16.000,00	0,00	16.000,00	16.000,00	0,00	
ST01	DIRETTORE AREA TECNICA							
	<b>Totale Intervento 5</b>	RS	16.000,00	0,00	16.000,00	16.000,00	0,00	
		CP	0,00	0,00	0,00	0,00	0,00	
		T	16.000,00	0,00	16.000,00	16.000,00	0,00	
	<b>Totale Servizio 6</b>	RS	16.000,00	0,00	16.000,00	16.000,00	0,00	
		CP	0,00	0,00	0,00	0,00	0,00	
		T	16.000,00	0,00	16.000,00	16.000,00	0,00	



# COMUNE DI ANZOLA DELL'EMILIA

## PROVINCIA DI BOLOGNA

### CONTO DEL BILANCIO - PARTE USCITA ANNO 2013

Codice Capitolo	DESCRIZIONE		Residui Conservati e Stanziamenti definitivi di Bilancio	Conto del tesoriere	Determinazioni Residui	Impegni	Minori residui o Economie
				Pagamenti	Residui da riportare		
		RS	Residui (A)	Residui (B)	Residui (C)	Residui (D=B+C)	(E=D-A)
		CP	Competenza (F)	Competenza (G)	Competenza (H)	Competenza (I=G+H)	(L=I-F)
		T	Totale (M)	Totale (B)	Residui al 31 Dicembre (C)	Impegni al 31 Dicembre (D=B+C)	
<b>Servizio 8</b>	<b>Altri servizi generali</b>						
<b>Intervento 1</b>	<b>Acquisizione di beni immobili</b>						
2.01.08.01	MANUTENZIONE STRAORDINARIA	RS	116.907,05	3.376,96	113.295,41	116.672,37	-234,68
1.0	EDIFICI COMUNALI - MANUTENZIONE E FUNZIONAMENTO	CP	30.000,00	0,00	0,00	0,00	-30.000,00
218102 705		T	146.907,05	3.376,96	113.295,41	116.672,37	-30.234,68
ST01	DIRETTORE AREA TECNICA						
2.01.08.01	INTERVENTI DI COMPLETAMENTO CENTRO CIVICO E REALIZZAZIONE PISTA POLIVALENTE LAVINO - MANUTENZIONE E	RS	359,44	359,44	0,00	359,44	0,00
1.0		CP	0,00	0,00	0,00	0,00	0,00
218103 705		T	359,44	359,44	0,00	359,44	0,00
ST01	DIRETTORE AREA TECNICA						
2.01.08.01	REALIZZAZIONE DI INFRASTRUTTURE TELEMATICHE: VIDEOSORVEGLIANZA - MANUTENZIONE E	RS	36.505,99	0,00	36.505,99	36.505,99	0,00
1.0		CP	0,00	0,00	0,00	0,00	0,00
218105 708		T	36.505,99	0,00	36.505,99	36.505,99	0,00
ST01	DIRETTORE AREA TECNICA						
	<b>Totale Intervento 1</b>	RS	153.772,48	3.736,40	149.801,40	153.537,80	-234,68
		CP	30.000,00	0,00	0,00	0,00	-30.000,00
		T	183.772,48	3.736,40	149.801,40	153.537,80	-30.234,68
<b>Intervento 5</b>	<b>Acquisizione di beni mobili, macchine ed attrezzature tecnico-scientifiche</b>						
2.01.08.05	ACQUISTO BENI MOBILI ED ATTREZZATURE (FORESTERIA) - MANUTENZIONE E FUNZIONAMENTO	RS	1.500,00	0,00	0,00	0,00	-1.500,00
5.62		CP	0,00	0,00	0,00	0,00	0,00
218135 783		T	1.500,00	0,00	0,00	0,00	-1.500,00
SE01	DIRETTORE AREA AMMINISTRATIVA ED INNOVAZIONE						
2.01.08.05	ACQUISTO ARREDI E ATTREZZATURE PER UFFICI - MANUTENZIONE E FUNZIONAMENTO	RS	10.855,19	0,00	8.588,48	8.588,48	-2.266,71
5.62		CP	0,00	0,00	0,00	0,00	0,00
218136 782		T	10.855,19	0,00	8.588,48	8.588,48	-2.266,71
ST01	DIRETTORE AREA TECNICA						
	<b>Totale Intervento 5</b>	RS	12.355,19	0,00	8.588,48	8.588,48	-3.766,71
		CP	0,00	0,00	0,00	0,00	0,00
		T	12.355,19	0,00	8.588,48	8.588,48	-3.766,71
<b>Intervento 7</b>	<b>Trasferimenti di capitale</b>						
2.01.08.07	TRASFERIMENTI DI CAPITALE PER INTERVENTI DI RIQUALIFICAZIONE ENERGETICA - MANUTENZIONE E FUNZIONAMENTO	RS	47.674,00	0,00	47.674,00	47.674,00	0,00
7.18		CP	0,00	0,00	0,00	0,00	0,00
218159 858		T	47.674,00	0,00	47.674,00	47.674,00	0,00
ST01	DIRETTORE AREA TECNICA						
2.01.08.07	RIMBORSO ONERI DERIVANTI DA CONCESSIONI EDILIZIE (C.E.) - MANUTENZIONE E FUNZIONAMENTO	RS	19.000,49	19.000,49	0,00	19.000,49	0,00
7.19		CP	30.000,00	14.174,13	5.825,87	20.000,00	-10.000,00
218161 860		T	49.000,49	33.174,62	5.825,87	39.000,49	-10.000,00
ST01	DIRETTORE AREA TECNICA						





# COMUNE DI ANZOLA DELL'EMILIA

## PROVINCIA DI BOLOGNA

### CONTO DEL BILANCIO - PARTE USCITA ANNO 2013

Codice Capitolo	DESCRIZIONE		Residui Conservati e Stanziamenti definitivi di Bilancio	Conto del tesoriere	Determinazioni Residui	Impegni	Minori residui o Economie
				Pagamenti	Residui da riportare		
		RS	Residui (A)	Residui (B)	Residui (C)	Residui (D=B+C)	(E=D-A)
		CP	Competenza (F)	Competenza (G)	Competenza (H)	Competenza (I=G+H)	(L=I-F)
		T	Totale (M)	Totale (B)	Residui al 31 Dicembre (C)	Impegni al 31 Dicembre (D=B+C)	
2.01.08.07	DESTINAZIONE QUOTE OO.UU. SECONDARIA PER SERVIZI RELIGIOSI - MANUTENZIONE E FUNZIONAMENTO	RS	40.000,00	0,00	40.000,00	40.000,00	0,00
7.19		CP	20.000,00	0,00	20.000,00	20.000,00	0,00
218162 862		T	60.000,00	0,00	60.000,00	60.000,00	0,00
ST01	DIRETTORE AREA TECNICA						
	<b>Totale Intervento 7</b>	RS	106.674,49	19.000,49	87.674,00	106.674,49	0,00
		CP	50.000,00	14.174,13	25.825,87	40.000,00	-10.000,00
		T	156.674,49	33.174,62	113.499,87	146.674,49	-10.000,00
	<b>Totale Servizio 8</b>	RS	272.802,16	22.736,89	246.063,88	268.800,77	-4.001,39
		CP	80.000,00	14.174,13	25.825,87	40.000,00	-40.000,00
		T	352.802,16	36.911,02	271.889,75	308.800,77	-44.001,39
	<b>Totale Funzione 1</b>	RS	363.454,14	47.501,36	308.299,89	355.801,25	-7.652,89
		CP	175.000,00	84.045,19	37.319,47	121.364,66	-53.635,34
		T	538.454,14	131.546,55	345.619,36	477.165,91	-61.288,23
<b>Funzione 3</b>	<b>FUNZIONI DI POLIZIA LOCALE</b>						
<b>Servizio 1</b>	<b>Polizia municipale</b>						
<b>Intervento 5</b>	<b>Acquisizione di beni mobili, macchine ed attrezzature tecnico-scientifiche</b>						
2.03.01.05	ACQUISTO ATTREZZATURE PER POLIZIA MUNICIPALE - POLIZIA MUNICIPALE E SICUREZZA STRADALE	RS	117.487,41	69.271,54	46.562,70	115.834,24	-1.653,17
5.62		CP	0,00	0,00	0,00	0,00	0,00
231101 784		T	117.487,41	69.271,54	46.562,70	115.834,24	-1.653,17
PM01	DIRETTORE RESPONSABILE PRESIDIO P.M.						
	<b>Totale Intervento 5</b>	RS	117.487,41	69.271,54	46.562,70	115.834,24	-1.653,17
		CP	0,00	0,00	0,00	0,00	0,00
		T	117.487,41	69.271,54	46.562,70	115.834,24	-1.653,17
<b>Intervento 7</b>	<b>Trasferimenti di capitale</b>						
2.03.01.07	TRASFERIMENTO COMUNE DI S.GIOVANNI IN PERSICETO	RS	10.246,22	10.246,22	0,00	10.246,22	0,00
7.4	GESTIONE ASSOCIATA POLIZIA MUNICIPALE - POLIZIA MUNICIPALE E SICUREZZA	CP	0,00	0,00	0,00	0,00	0,00
231154 838		T	10.246,22	10.246,22	0,00	10.246,22	0,00
PM01	DIRETTORE RESPONSABILE PRESIDIO P.M.						
2.03.01.07	TRASFERIMENTO ALL'UNIONE DEI COMUNI TERRED'ACQUA PER	RS	0,00	0,00	0,00	0,00	0,00
7.4	GESTIONE ASSOCIATA POLIZIA MUNICIPALE - POLIZIA MUNICIPALE E SICUREZZA	CP	10.100,00	0,00	10.100,00	10.100,00	0,00
231154 839		T	10.100,00	0,00	10.100,00	10.100,00	0,00
DG01	DIRETTORE GENERALE						
	<b>Totale Intervento 7</b>	RS	10.246,22	10.246,22	0,00	10.246,22	0,00
		CP	10.100,00	0,00	10.100,00	10.100,00	0,00
		T	20.346,22	10.246,22	10.100,00	20.346,22	0,00
	<b>Totale Servizio 1</b>	RS	127.733,63	79.517,76	46.562,70	126.080,46	-1.653,17
		CP	10.100,00	0,00	10.100,00	10.100,00	0,00
		T	137.833,63	79.517,76	56.662,70	136.180,46	-1.653,17



# COMUNE DI ANZOLA DELL'EMILIA

## PROVINCIA DI BOLOGNA

### CONTO DEL BILANCIO - PARTE USCITA ANNO 2013

Codice Capitolo	DESCRIZIONE		Residui Conservati e Stanziamenti definitivi di Bilancio	Conto del tesoriere	Determinazioni Residui	Impegni	Minori residui o Economie
				Pagamenti	Residui da riportare		
		RS	Residui (A)	Residui (B)	Residui (C)	Residui (D=B+C)	(E=D-A)
		CP	Competenza (F)	Competenza (G)	Competenza (H)	Competenza (I=G+H)	(L=I-F)
		T	Totale (M)	Totale (B)	Residui al 31 Dicembre (C)	Impegni al 31 Dicembre (D=B+C)	
	<b>Totale Funzione 3</b>	RS	127.733,63	79.517,76	46.562,70	126.080,46	-1.653,17
		CP	10.100,00	0,00	10.100,00	10.100,00	0,00
		T	137.833,63	79.517,76	56.662,70	136.180,46	-1.653,17
<b>Funzione 4</b>	<b>FUNZIONI DI ISTRUZIONE PUBBLICA</b>						
<b>Servizio 1</b>	<b>Scuola materna</b>						
<b>Intervento 1</b>	<b>Acquisizione di beni immobili</b>						
2.04.01.01	LAVORI DI RICONVERSIONE PIANO TERRA IMMOBILE "AMARCORD" PER SEZIONI SCUOLA MATERNA	RS	1.081,15	0,00	0,00	0,00	-1.081,15
1.0		CP	0,00	0,00	0,00	0,00	0,00
241101 703		T	1.081,15	0,00	0,00	0,00	-1.081,15
ST01	DIRETTORE AREA TECNICA						
2.04.01.01	MANUTENZIONE STRAORDINARIA EDIFICI SCOLASTICI: SCUOLA MATERNA	RS	38.897,50	34.944,84	3.172,00	38.116,84	-780,66
1.0		CP	50.000,00	0,00	30.000,00	30.000,00	-20.000,00
241102 705		T	88.897,50	34.944,84	33.172,00	68.116,84	-20.780,66
ST01	DIRETTORE AREA TECNICA						
	<b>Totale Intervento 1</b>	RS	39.978,65	34.944,84	3.172,00	38.116,84	-1.861,81
		CP	50.000,00	0,00	30.000,00	30.000,00	-20.000,00
		T	89.978,65	34.944,84	33.172,00	68.116,84	-21.861,81
<b>Intervento 5</b>	<b>Acquisizione di beni mobili, macchine ed attrezzature tecnico-scientifiche</b>						
2.04.01.05	ACQUISTO ARREDI ED ATTREZZATURE SCUOLA MATERNA	RS	20.000,00	15.531,86	4.468,04	19.999,90	-0,10
5.62		CP	5.000,00	0,00	5.000,00	5.000,00	0,00
241135 789		T	25.000,00	15.531,86	9.468,04	24.999,90	-0,10
SS01	DIRETTORE AREA SERVIZI ALLA PERSONA						
	<b>Totale Intervento 5</b>	RS	20.000,00	15.531,86	4.468,04	19.999,90	-0,10
		CP	5.000,00	0,00	5.000,00	5.000,00	0,00
		T	25.000,00	15.531,86	9.468,04	24.999,90	-0,10
	<b>Totale Servizio 1</b>	RS	59.978,65	50.476,70	7.640,04	58.116,74	-1.861,91
		CP	55.000,00	0,00	35.000,00	35.000,00	-20.000,00
		T	114.978,65	50.476,70	42.640,04	93.116,74	-21.861,91
<b>Servizio 2</b>	<b>Istruzione elementare</b>						
<b>Intervento 1</b>	<b>Acquisizione di beni immobili</b>						
2.04.02.01	MANUTENZIONE STRAORDINARIA EDIFICI SCOLASTICI: ISTRUZIONE ELEMENTARE	RS	38.897,50	16.000,40	22.532,00	38.532,40	-365,10
1.0		CP	288.000,00	3.600,00	246.400,00	250.000,00	-38.000,00
242102 705		T	326.897,50	19.600,40	268.932,00	288.532,40	-38.365,10
ST01	DIRETTORE AREA TECNICA						
2.04.02.01	REALIZZAZIONE INFRASTRUTTURE TELEMATICHE: ISTRUZIONE ELEMENTARE	RS	0,00	0,00	0,00	0,00	0,00
1.0		CP	9.520,00	0,00	9.450,90	9.450,90	-69,10
242105 708		T	9.520,00	0,00	9.450,90	9.450,90	-69,10
US01	DIRETTORE SERVIZIO INFORMATIVO E INFORMATICO UNIONE						



# COMUNE DI ANZOLA DELL'EMILIA

## PROVINCIA DI BOLOGNA

### CONTO DEL BILANCIO - PARTE USCITA ANNO 2013

Codice Capitolo	DESCRIZIONE		Residui Conservati e Stanziamenti definitivi di Bilancio	Conto del tesoriere	Determinazioni Residui	Impegni	Minori residui o Economie
				Pagamenti	Residui da riportare		
		RS	Residui (A)	Residui (B)	Residui (C)	Residui (D=B+C)	(E=D-A)
		CP	Competenza (F)	Competenza (G)	Competenza (H)	Competenza (I=G+H)	(L=I-F)
		T	Totale (M)	Totale (B)	Residui al 31 Dicembre (C)	Impegni al 31 Dicembre (D=B+C)	
<b>Totale Intervento 1</b>		RS	38.897,50	16.000,40	22.532,00	38.532,40	-365,10
		CP	297.520,00	3.600,00	255.850,90	259.450,90	-38.069,10
		T	336.417,50	19.600,40	278.382,90	297.983,30	-38.434,20
<b>Totale Servizio 2</b>		RS	38.897,50	16.000,40	22.532,00	38.532,40	-365,10
		CP	297.520,00	3.600,00	255.850,90	259.450,90	-38.069,10
		T	336.417,50	19.600,40	278.382,90	297.983,30	-38.434,20
<b>Servizio 3 Istruzione media</b>							
<b>Intervento 1 Acquisizione di beni immobili</b>							
2.04.03.01	MANUTENZIONE STRAORDINARIA IMMOBILE SCUOLA MEDIA - ISTRUZIONE MEDIA	RS	50.000,00	47.053,87	2.458,99	49.512,86	-487,14
1.0		CP	45.000,00	0,00	30.000,00	30.000,00	-15.000,00
243101 705		T	95.000,00	47.053,87	32.458,99	79.512,86	-15.487,14
ST01	DIRETTORE AREA TECNICA						
2.04.03.01	REALIZZAZIONE INFRASTRUTTURE TELEMATICHE: ISTRUZIONE MEDIA	RS	0,00	0,00	0,00	0,00	0,00
1.0		CP	7.480,00	0,00	7.211,51	7.211,51	-268,49
243105 708		T	7.480,00	0,00	7.211,51	7.211,51	-268,49
US01	DIRETTORE SERVIZIO INFORMATIVO E INFORMATICO UNIONE						
<b>Totale Intervento 1</b>		RS	50.000,00	47.053,87	2.458,99	49.512,86	-487,14
		CP	52.480,00	0,00	37.211,51	37.211,51	-15.268,49
		T	102.480,00	47.053,87	39.670,50	86.724,37	-15.755,63
<b>Totale Servizio 3</b>		RS	50.000,00	47.053,87	2.458,99	49.512,86	-487,14
		CP	52.480,00	0,00	37.211,51	37.211,51	-15.268,49
		T	102.480,00	47.053,87	39.670,50	86.724,37	-15.755,63
<b>Servizio 5 Assistenza scolastica, trasporto, refezione ed altri servizi</b>							
<b>Intervento 1 Acquisizione di beni immobili</b>							
2.04.05.01	MANUTENZIONE STRAORDINARIA EDIFICI SCOLASTICI: ISTRUZIONE PUBBLICA (FUNZIONI DI SUPPORTO)	RS	6.300,00	6.300,00	0,00	6.300,00	0,00
1.0		CP	0,00	0,00	0,00	0,00	0,00
245302 705		T	6.300,00	6.300,00	0,00	6.300,00	0,00
ST01	DIRETTORE AREA TECNICA						
<b>Totale Intervento 1</b>		RS	6.300,00	6.300,00	0,00	6.300,00	0,00
		CP	0,00	0,00	0,00	0,00	0,00
		T	6.300,00	6.300,00	0,00	6.300,00	0,00
<b>Intervento 5 Acquisizione di beni mobili, macchine ed attrezzature tecnico-scientifiche</b>							
2.04.05.05	ACQUISTO BENI PER SERVIZI COMUNALI - REFEZIONE SCOLASTICA	RS	2.000,00	1.809,23	187,90	1.997,13	-2,87
5.62		CP	28.000,00	0,00	28.000,00	28.000,00	0,00
245236 790		T	30.000,00	1.809,23	28.187,90	29.997,13	-2,87
SS01	DIRETTORE AREA SERVIZI ALLA PERSONA						
2.04.05.05	ACQUISTO ARREDI PER EDIFICI SCOLASTICI - ISTRUZIONE PUBBLICA (FUNZIONI DI SUPPORTO)	RS	15.151,78	7.262,19	7.889,59	15.151,78	0,00
5.62		CP	0,00	0,00	0,00	0,00	0,00
245335 789		T	15.151,78	7.262,19	7.889,59	15.151,78	0,00



# COMUNE DI ANZOLA DELL'EMILIA

## PROVINCIA DI BOLOGNA

### CONTO DEL BILANCIO - PARTE USCITA ANNO 2013

Codice Capitolo	DESCRIZIONE		Residui Conservati e Stanziamenti definitivi di Bilancio	Conto del tesoriere	Determinazioni Residui	Impegni	Minori residui o Economie
				Pagamenti	Residui da riportare		
		RS	Residui (A)	Residui (B)	Residui (C)	Residui (D=B+C)	(E=D-A)
		CP	Competenza (F)	Competenza (G)	Competenza (H)	Competenza (I=G+H)	(L=I-F)
		T	Totale (M)	Totale (B)	Residui al 31 Dicembre (C)	Impegni al 31 Dicembre (D=B+C)	
SS01	DIRETTORE AREA SERVIZI ALLA PERSONA						
	<b>Totale Intervento 5</b>	RS	17.151,78	9.071,42	8.077,49	17.148,91	-2,87
		CP	28.000,00	0,00	28.000,00	28.000,00	0,00
		T	45.151,78	9.071,42	36.077,49	45.148,91	-2,87
	<b>Totale Servizio 5</b>	RS	23.451,78	15.371,42	8.077,49	23.448,91	-2,87
		CP	28.000,00	0,00	28.000,00	28.000,00	0,00
		T	51.451,78	15.371,42	36.077,49	51.448,91	-2,87
	<b>Totale Funzione 4</b>	RS	172.327,93	128.902,39	40.708,52	169.610,91	-2.717,02
		CP	433.000,00	3.600,00	356.062,41	359.662,41	-73.337,59
		T	605.327,93	132.502,39	396.770,93	529.273,32	-76.054,61
<b>Funzione 5</b>	<b>FUNZIONI RELATIVE ALLA CULTURA E AI BENI CULTURALI</b>						
<b>Servizio 1</b>	<b>Biblioteche, musei e pinacoteche</b>						
<b>Intervento 1</b>	<b>Acquisizione di beni immobili</b>						
2.05.01.01	RESTAURO EDIFICIO PIAZZA GIOVANNI XXIII- BIBLIOTECA.	RS	1.500,00	0,00	1.500,00	1.500,00	0,00
1.0		CP	0,00	0,00	0,00	0,00	0,00
251101 704		T	1.500,00	0,00	1.500,00	1.500,00	0,00
ST01	DIRETTORE AREA TECNICA						
2.05.01.01	MANUTENZIONE STRAORDINARIA FABBRICATO BIBLIOTECA	RS	6.840,00	0,00	6.840,00	6.840,00	0,00
1.0		CP	0,00	0,00	0,00	0,00	0,00
251102 705		T	6.840,00	0,00	6.840,00	6.840,00	0,00
ST01	DIRETTORE AREA TECNICA						
	<b>Totale Intervento 1</b>	RS	8.340,00	0,00	8.340,00	8.340,00	0,00
		CP	0,00	0,00	0,00	0,00	0,00
		T	8.340,00	0,00	8.340,00	8.340,00	0,00
<b>Intervento 5</b>	<b>Acquisizione di beni mobili, macchine ed attrezzature tecnico-scientifiche</b>						
2.05.01.05	ACQUISTO LIBRI - BIBLIOTECA	RS	24.177,30	18.370,10	3.248,14	21.618,24	-2.559,06
5.62		CP	12.118,00	2.168,81	9.937,19	12.106,00	-12,00
251137 788		T	36.295,30	20.538,91	13.185,33	33.724,24	-2.571,06
SS01	DIRETTORE AREA SERVIZI ALLA PERSONA						
2.05.01.05	ACQUISTO ARREDI PER LOCALI EX SCUOLA DE AMICIS - BIBLIOTECA	RS	0,00	0,00	0,00	0,00	0,00
5.62		CP	978,00	0,00	977,45	977,45	-0,55
251138 783		T	978,00	0,00	977,45	977,45	-0,55
SS01	DIRETTORE AREA SERVIZI ALLA PERSONA						
2.05.01.05	ACQUISTO ARREDI E ATTREZZATURE EX CASERMA - POLO DIDATTICO DELL'ARCHEOLOGIA	RS	744,15	744,15	0,00	744,15	0,00
5.62		CP	0,00	0,00	0,00	0,00	0,00
251238 783		T	744,15	744,15	0,00	744,15	0,00
SS01	DIRETTORE AREA SERVIZI ALLA PERSONA						



# COMUNE DI ANZOLA DELL'EMILIA

## PROVINCIA DI BOLOGNA

### CONTO DEL BILANCIO - PARTE USCITA ANNO 2013

Codice Capitolo	DESCRIZIONE		Residui Conservati e Stanziamenti definitivi di Bilancio	Conto del tesoriere	Determinazioni Residui	Impegni	Minori residui o Economie
				Pagamenti	Residui da riportare		
		RS	Residui (A)	Residui (B)	Residui (C)	Residui (D=B+C)	(E=D-A)
		CP	Competenza (F)	Competenza (G)	Competenza (H)	Competenza (I=G+H)	(L=I-F)
		T	Totale (M)	Totale (B)	Residui al 31 Dicembre (C)	Impegni al 31 Dicembre (D=B+C)	
	<b>Totale Intervento 5</b>	RS	24.921,45	19.114,25	3.248,14	22.362,39	-2.559,06
		CP	13.096,00	2.168,81	10.914,64	13.083,45	-12,55
		T	38.017,45	21.283,06	14.162,78	35.445,84	-2.571,61
	<b>Totale Servizio 1</b>	RS	33.261,45	19.114,25	11.588,14	30.702,39	-2.559,06
		CP	13.096,00	2.168,81	10.914,64	13.083,45	-12,55
		T	46.357,45	21.283,06	22.502,78	43.785,84	-2.571,61
<b>Servizio 2</b>	<b>Teatri, attivita' culturali e servizi diversi nel settore culturale</b>						
<b>Intervento 1</b>	<b>Acquisizione di beni immobili</b>						
2.05.02.01	MANUTENZIONE STRAORDINARIA	RS	0,00	0,00	0,00	0,00	0,00
1.0	EDIFICIO - PADIGLIONE	CP	70.000,00	0,00	20.000,00	20.000,00	-50.000,00
252101 705	RICREATIVO "LE NOTTE DI CABIRIA"	T	70.000,00	0,00	20.000,00	20.000,00	-50.000,00
ST01	DIRETTORE AREA TECNICA						
	<b>Totale Intervento 1</b>	RS	0,00	0,00	0,00	0,00	0,00
		CP	70.000,00	0,00	20.000,00	20.000,00	-50.000,00
		T	70.000,00	0,00	20.000,00	20.000,00	-50.000,00
	<b>Totale Servizio 2</b>	RS	0,00	0,00	0,00	0,00	0,00
		CP	70.000,00	0,00	20.000,00	20.000,00	-50.000,00
		T	70.000,00	0,00	20.000,00	20.000,00	-50.000,00
	<b>Totale Funzione 5</b>	RS	33.261,45	19.114,25	11.588,14	30.702,39	-2.559,06
		CP	83.096,00	2.168,81	30.914,64	33.083,45	-50.012,55
		T	116.357,45	21.283,06	42.502,78	63.785,84	-52.571,61
<b>Funzione 6</b>	<b>FUNZIONI NEL SETTORE SPORTIVO E RICREATIVO</b>						
<b>Servizio 2</b>	<b>Stadio comunale, palazzo dello sport e altri impianti</b>						
<b>Intervento 1</b>	<b>Acquisizione di beni immobili</b>						
2.06.02.01	MANUTENZIONE STRAORDINARIA	RS	70.798,45	38.293,52	32.362,95	70.656,47	-141,98
1.0	IMPIANTI SPORTIVI - STADIO	CP	0,00	0,00	0,00	0,00	0,00
262101 705	COMUNALE, PALAZZO SPORT E ALTRI IMP. - IMPIANTI SPORTIVI	T	70.798,45	38.293,52	32.362,95	70.656,47	-141,98
ST01	DIRETTORE AREA TECNICA						
	<b>Totale Intervento 1</b>	RS	70.798,45	38.293,52	32.362,95	70.656,47	-141,98
		CP	0,00	0,00	0,00	0,00	0,00
		T	70.798,45	38.293,52	32.362,95	70.656,47	-141,98
<b>Intervento 9</b>	<b>Conferimenti di capitale</b>						
2.06.02.09	QUOTA DI PARTECIPAZIONE	RS	0,00	0,00	0,00	0,00	0,00
9.19	"IDROPOLIS PISCINE S.R.L." -	CP	68.000,00	17.000,00	51.000,00	68.000,00	0,00
262174 892	IMPIANTI SPORTIVI	T	68.000,00	17.000,00	51.000,00	68.000,00	0,00
SS01	DIRETTORE AREA SERVIZI ALLA PERSONA						
	<b>Totale Intervento 9</b>	RS	0,00	0,00	0,00	0,00	0,00
		CP	68.000,00	17.000,00	51.000,00	68.000,00	0,00
		T	68.000,00	17.000,00	51.000,00	68.000,00	0,00



# COMUNE DI ANZOLA DELL'EMILIA

## PROVINCIA DI BOLOGNA

### CONTO DEL BILANCIO - PARTE USCITA ANNO 2013

Codice Capitolo	DESCRIZIONE		Residui Conservati e Stanziamenti definitivi di Bilancio	Conto del tesoriere	Determinazioni Residui	Impegni	Minori residui o Economie
				Pagamenti	Residui da riportare		
		RS	Residui (A)	Residui (B)	Residui (C)	Residui (D=B+C)	(E=D-A)
		CP	Competenza (F)	Competenza (G)	Competenza (H)	Competenza (I=G+H)	(L=I-F)
		T	Totale (M)	Totale (B)	Residui al 31 Dicembre (C)	Impegni al 31 Dicembre (D=B+C)	
	<b>Totale Servizio 2</b>	RS	70.798,45	38.293,52	32.362,95	70.656,47	-141,98
		CP	68.000,00	17.000,00	51.000,00	68.000,00	0,00
		T	138.798,45	55.293,52	83.362,95	138.656,47	-141,98
	<b>Totale Funzione 6</b>	RS	70.798,45	38.293,52	32.362,95	70.656,47	-141,98
		CP	68.000,00	17.000,00	51.000,00	68.000,00	0,00
		T	138.798,45	55.293,52	83.362,95	138.656,47	-141,98
<b>Funzione 8</b>	<b>FUNZIONI NEL CAMPO DELLA VIABILITA' E DEI TRASPORTI</b>						
<b>Servizio 1</b>	<b>Viabilita' , circolazione stradale e servizi connessi</b>						
<b>Intervento 1</b>	<b>Acquisizione di beni immobili</b>						
2.08.01.01	MANUTENZIONE STRAORDINARIA DI STRADE - VIABILITA'	RS	2.915,16	0,00	2.915,16	2.915,16	0,00
1.0		CP	0,00	0,00	0,00	0,00	0,00
281101 705		T	2.915,16	0,00	2.915,16	2.915,16	0,00
ST01	DIRETTORE AREA TECNICA						
2.08.01.01	REALIZZAZIONE PARCHEGGIO AREA STAZIONE FERROVIARIA - VIABILITA'	RS	1.836,00	1.835,99	0,00	1.835,99	-0,01
1.0		CP	0,00	0,00	0,00	0,00	0,00
281106 700		T	1.836,00	1.835,99	0,00	1.835,99	-0,01
ST01	DIRETTORE AREA TECNICA						
2.08.01.01	MANUTENZIONE STRAORDINARIA STRADE E PONTI - VIABILITA'	RS	53.023,26	656,98	52.287,24	52.944,22	-79,04
1.0		CP	450.000,00	115.406,55	108.000,14	223.406,69	-226.593,31
281110 705		T	503.023,26	116.063,53	160.287,38	276.350,91	-226.672,35
ST01	DIRETTORE AREA TECNICA						
2.08.01.01	REALIZZAZIONE PISTE CICLABILI - VIABILITA'	RS	126.474,49	0,00	126.474,49	126.474,49	0,00
1.0		CP	0,00	0,00	0,00	0,00	0,00
281111 700		T	126.474,49	0,00	126.474,49	126.474,49	0,00
ST01	DIRETTORE AREA TECNICA						
2.08.01.01	REALIZZAZIONE PERCORSI STRADALI, PEDONALI E CICLABILI E RELATIVO ARREDO URBANO	RS	132.360,00	0,00	132.360,00	132.360,00	0,00
1.0		CP	0,00	0,00	0,00	0,00	0,00
281112 705		T	132.360,00	0,00	132.360,00	132.360,00	0,00
ST01	DIRETTORE AREA TECNICA						
2.08.01.01	MANUTENZIONE STRAORDINARIA PONTE VIA ALVISI - VIABILITA'	RS	10.889,18	2.537,60	8.351,58	10.889,18	0,00
1.0		CP	0,00	0,00	0,00	0,00	0,00
281115 705		T	10.889,18	2.537,60	8.351,58	10.889,18	0,00
ST01	DIRETTORE AREA TECNICA						
2.08.01.01	LAVORI DI CONSOLIDAMENTO DEL PONTE BAILEY - VIABILITA'	RS	0,00	0,00	0,00	0,00	0,00
1.0		CP	200.000,00	12.606,72	187.393,28	200.000,00	0,00
281116 703		T	200.000,00	12.606,72	187.393,28	200.000,00	0,00
ST01	DIRETTORE AREA TECNICA						



# COMUNE DI ANZOLA DELL'EMILIA

## PROVINCIA DI BOLOGNA

### CONTO DEL BILANCIO - PARTE USCITA ANNO 2013

Codice Capitolo	DESCRIZIONE		Residui Conservati e Stanziamenti definitivi di Bilancio	Conto del tesoriere	Determinazioni Residui	Impegni	Minori residui o Economie
				Pagamenti	Residui da riportare		
		RS	Residui (A)	Residui (B)	Residui (C)	Residui (D=B+C)	(E=D-A)
		CP	Competenza (F)	Competenza (G)	Competenza (H)	Competenza (I=G+H)	(L=I-F)
		T	Totale (M)	Totale (B)	Residui al 31 Dicembre (C)	Impegni al 31 Dicembre (D=B+C)	
	<b>Totale Intervento 1</b>	RS	327.498,09	5.030,57	322.388,47	327.419,04	-79,05
		CP	650.000,00	128.013,27	295.393,42	423.406,69	-226.593,31
		T	977.498,09	133.043,84	617.781,89	750.825,73	-226.672,36
<b>Intervento 5 Acquisizione di beni mobili, macchine ed attrezzature tecnico-scientifiche</b>							
2.08.01.05	ACQUISTO AUTOMEZZO PER SERVIZIO VIABILITA' - VIABILITA'	RS	6.776,00	6.776,00	0,00	6.776,00	0,00
5.62		CP	0,00	0,00	0,00	0,00	0,00
281135 780		T	6.776,00	6.776,00	0,00	6.776,00	0,00
ST01	DIRETTORE AREA TECNICA						
2.08.01.05	ACQUISTO ATTREZZATURE SERVIZIO VIABILITA' - VIABILITA'	RS	7.700,44	7.700,44	0,00	7.700,44	0,00
5.62		CP	0,00	0,00	0,00	0,00	0,00
281135 784		T	7.700,44	7.700,44	0,00	7.700,44	0,00
ST01	DIRETTORE AREA TECNICA						
	<b>Totale Intervento 5</b>	RS	14.476,44	14.476,44	0,00	14.476,44	0,00
		CP	0,00	0,00	0,00	0,00	0,00
		T	14.476,44	14.476,44	0,00	14.476,44	0,00
	<b>Totale Servizio 1</b>	RS	341.974,53	19.507,01	322.388,47	341.895,48	-79,05
		CP	650.000,00	128.013,27	295.393,42	423.406,69	-226.593,31
		T	991.974,53	147.520,28	617.781,89	765.302,17	-226.672,36
<b>Servizio 2 Illuminazione pubblica e servizi connessi</b>							
<b>Intervento 1 Acquisizione di beni immobili</b>							
2.08.02.01	REALIZZAZIONE NUOVI IMPIANTI DI PUBBLICA ILLUMINAZIONE E MANUTENZIONE STRAORDINARIA IMPIANTI ESISTENTI - ILLUMINAZIONE PUBBLICA	RS	30.000,00	0,00	30.000,00	30.000,00	0,00
1.0		CP	0,00	0,00	0,00	0,00	0,00
282101 700		T	30.000,00	0,00	30.000,00	30.000,00	0,00
ST01	DIRETTORE AREA TECNICA						
	<b>Totale Intervento 1</b>	RS	30.000,00	0,00	30.000,00	30.000,00	0,00
		CP	0,00	0,00	0,00	0,00	0,00
		T	30.000,00	0,00	30.000,00	30.000,00	0,00
	<b>Totale Servizio 2</b>	RS	30.000,00	0,00	30.000,00	30.000,00	0,00
		CP	0,00	0,00	0,00	0,00	0,00
		T	30.000,00	0,00	30.000,00	30.000,00	0,00
	<b>Totale Funzione 8</b>	RS	371.974,53	19.507,01	352.388,47	371.895,48	-79,05
		CP	650.000,00	128.013,27	295.393,42	423.406,69	-226.593,31
		T	1.021.974,53	147.520,28	647.781,89	795.302,17	-226.672,36
<b>Funzione 9 FUNZIONI RIGUARDANTI LA GESTIONE DEL TERRITORIO E DELL'AMBIENTE</b>							
<b>Servizio 1 Urbanistica e gestione del territorio</b>							
<b>Intervento 7 Trasferimenti di capitale</b>							
2.09.01.07	TRASFERIMENTO COMUNE DI S.GIOVANNI IN PERSICETO PER REDAZIONE PIANO STRUTTURALE COMUNALE - URBANISTICA E GESTIONE DEL	RS	5.193,30	0,00	0,00	0,00	-5.193,30
7.4		CP	0,00	0,00	0,00	0,00	0,00
291153 836		T	5.193,30	0,00	0,00	0,00	-5.193,30



# COMUNE DI ANZOLA DELL'EMILIA

## PROVINCIA DI BOLOGNA

### CONTO DEL BILANCIO - PARTE USCITA ANNO 2013

Codice Capitolo	DESCRIZIONE		Residui Conservati e Stanziamenti definitivi di Bilancio	Conto del tesoriere	Determinazioni Residui	Impegni	Minori residui o Economie
				Pagamenti	Residui da riportare		
		RS	Residui (A)	Residui (B)	Residui (C)	Residui (D=B+C)	(E=D-A)
		CP	Competenza (F)	Competenza (G)	Competenza (H)	Competenza (I=G+H)	(L=I-F)
		T	Totale (M)	Totale (B)	Residui al 31 Dicembre (C)	Impegni al 31 Dicembre (D=B+C)	
ST01	DIRETTORE AREA TECNICA						
2.09.01.07	TRASFERIMENTI PER EROGAZIONE INCENTIVI PER ABBATTIMENTO BARRIERE ARCHITETTONICHE	RS	0,00	0,00	0,00	0,00	0,00
7.19		CP	6.500,00	0,00	0,00	0,00	-6.500,00
291160 860		T	6.500,00	0,00	0,00	0,00	-6.500,00
ST01	DIRETTORE AREA TECNICA						
<b>Totale Intervento 7</b>		RS	5.193,30	0,00	0,00	0,00	-5.193,30
		CP	6.500,00	0,00	0,00	0,00	-6.500,00
		T	11.693,30	0,00	0,00	0,00	-11.693,30
<b>Totale Servizio 1</b>		RS	5.193,30	0,00	0,00	0,00	-5.193,30
		CP	6.500,00	0,00	0,00	0,00	-6.500,00
		T	11.693,30	0,00	0,00	0,00	-11.693,30
<b>Servizio 2</b>	<b>Edilizia residenziale pubblica locale e piani di edilizia economico-popolare</b>						
<b>Intervento 1</b>	<b>Acquisizione di beni immobili</b>						
2.09.02.01	MANUTENZIONE STRAORDINARIA ALLOGGI E.R.P. - CASA	RS	3.824,46	0,00	3.824,46	3.824,46	0,00
1.0		CP	0,00	0,00	0,00	0,00	0,00
292101 705		T	3.824,46	0,00	3.824,46	3.824,46	0,00
ST01	DIRETTORE AREA TECNICA						
<b>Totale Intervento 1</b>		RS	3.824,46	0,00	3.824,46	3.824,46	0,00
		CP	0,00	0,00	0,00	0,00	0,00
		T	3.824,46	0,00	3.824,46	3.824,46	0,00
<b>Intervento 7</b>	<b>Trasferimenti di capitale</b>						
2.09.02.07	TRASFERIMENTO ALL'ACER CONTRIBUTO REGIONALE PER PROGRAMMA EDILIZIA RESIDENZIALE PUBBLICA	RS	20.800,00	0,00	20.800,00	20.800,00	0,00
7.15		CP	0,00	0,00	0,00	0,00	0,00
292158 857		T	20.800,00	0,00	20.800,00	20.800,00	0,00
ST01	DIRETTORE AREA TECNICA						
<b>Totale Intervento 7</b>		RS	20.800,00	0,00	20.800,00	20.800,00	0,00
		CP	0,00	0,00	0,00	0,00	0,00
		T	20.800,00	0,00	20.800,00	20.800,00	0,00
<b>Totale Servizio 2</b>		RS	24.624,46	0,00	24.624,46	24.624,46	0,00
		CP	0,00	0,00	0,00	0,00	0,00
		T	24.624,46	0,00	24.624,46	24.624,46	0,00
<b>Servizio 3</b>	<b>Servizi di protezione civile</b>						
<b>Intervento 1</b>	<b>Acquisizione di beni immobili</b>						
2.09.03.01	REALIZZAZIONE TETTOIA STOCCAGGIO MATERIALE-PROTEZIONE CIVILE	RS	136.157,60	617,10	135.540,50	136.157,60	0,00
1.0		CP	0,00	0,00	0,00	0,00	0,00
292101 700		T	136.157,60	617,10	135.540,50	136.157,60	0,00
ST01	DIRETTORE AREA TECNICA						





# COMUNE DI ANZOLA DELL'EMILIA

## PROVINCIA DI BOLOGNA

### CONTO DEL BILANCIO - PARTE USCITA ANNO 2013

Codice Capitolo	DESCRIZIONE		Residui Conservati e Stanziamenti definitivi di Bilancio	Conto del tesoriere	Determinazioni Residui	Impegni	Minori residui o Economie
				Pagamenti	Residui da riportare		
		RS	Residui (A)	Residui (B)	Residui (C)	Residui (D=B+C)	(E=D-A)
		CP	Competenza (F)	Competenza (G)	Competenza (H)	Competenza (I=G+H)	(L=I-F)
		T	Totale (M)	Totale (B)	Residui al 31 Dicembre (C)	Impegni al 31 Dicembre (D=B+C)	
<b>Totale Intervento 1</b>		RS	136.157,60	617,10	135.540,50	136.157,60	0,00
		CP	0,00	0,00	0,00	0,00	0,00
		T	136.157,60	617,10	135.540,50	136.157,60	0,00
<b>Totale Servizio 3</b>		RS	136.157,60	617,10	135.540,50	136.157,60	0,00
		CP	0,00	0,00	0,00	0,00	0,00
		T	136.157,60	617,10	135.540,50	136.157,60	0,00
<b>Servizio 4</b>	<b>Servizio idrico integrato</b>						
<b>Intervento 1</b>	<b>Acquisizione di beni immobili</b>						
2.09.04.01	COSTRUZIONE DI NUOVE FOGNATURE ED AMPLIAMENTO RETI ESISTENTI	RS	2.135,63	0,00	0,00	0,00	-2.135,63
1.0		CP	0,00	0,00	0,00	0,00	0,00
294101 707		T	2.135,63	0,00	0,00	0,00	-2.135,63
ST01	DIRETTORE AREA TECNICA						
2.09.04.01	MANUTENZIONE STRAORDINARIA FOGNATURE - SERVIZIO IDRICO INTEGRATO	RS	0,00	0,00	0,00	0,00	0,00
1.0		CP	672.000,00	0,00	671.852,16	671.852,16	-147,84
294105 705		T	672.000,00	0,00	671.852,16	671.852,16	-147,84
ST01	DIRETTORE AREA TECNICA						
<b>Totale Intervento 1</b>		RS	2.135,63	0,00	0,00	0,00	-2.135,63
		CP	672.000,00	0,00	671.852,16	671.852,16	-147,84
		T	674.135,63	0,00	671.852,16	671.852,16	-2.283,47
<b>Totale Servizio 4</b>		RS	2.135,63	0,00	0,00	0,00	-2.135,63
		CP	672.000,00	0,00	671.852,16	671.852,16	-147,84
		T	674.135,63	0,00	671.852,16	671.852,16	-2.283,47
<b>Servizio 6</b>	<b>Parchi e servizi per la tutela ambientale del verde, altri servizi relativi al territorio e all'ambiente</b>						
<b>Intervento 1</b>	<b>Acquisizione di beni immobili</b>						
2.09.06.01	RISANAMENTO AMBIENTALE-VERDE PUBBLICO - TUTELA DEL VERDE PUBBLICO	RS	30.549,89	0,00	30.549,89	30.549,89	0,00
1.0		CP	0,00	0,00	0,00	0,00	0,00
296102 702		T	30.549,89	0,00	30.549,89	30.549,89	0,00
ST01	DIRETTORE AREA TECNICA						
2.09.06.01	INTERVENTI DI RISANAMENTO E BONIFICA AMBIENTALE: ANTEA SRL - TUTELA DEL VERDE PUBBLICO	RS	12.062,40	0,00	12.062,40	12.062,40	0,00
1.0		CP	0,00	0,00	0,00	0,00	0,00
296103 708		T	12.062,40	0,00	12.062,40	12.062,40	0,00
ST01	DIRETTORE AREA TECNICA						
2.09.06.01	INTERVENTI DI SISTEMAZIONE AREE VERDI - - TUTELA DEL VERDE PUBBLICO	RS	11.918,10	0,00	11.918,10	11.918,10	0,00
1.0		CP	0,00	0,00	0,00	0,00	0,00
296106 705		T	11.918,10	0,00	11.918,10	11.918,10	0,00
ST01	DIRETTORE AREA TECNICA						
2.09.06.01	REALIZZAZIONE AREE PER VASCHE DI LAMINAZIONE - - TUTELA DEL VERDE PUBBLICO	RS	1.224,00	0,00	1.224,00	1.224,00	0,00
1.0		CP	0,00	0,00	0,00	0,00	0,00
296107 700		T	1.224,00	0,00	1.224,00	1.224,00	0,00



# COMUNE DI ANZOLA DELL'EMILIA

## PROVINCIA DI BOLOGNA

### CONTO DEL BILANCIO - PARTE USCITA ANNO 2013

Codice Capitolo	DESCRIZIONE		Residui Conservati e Stanziamenti definitivi di Bilancio	Conto del tesoriere	Determinazioni Residui	Impegni	Minori residui o Economie
				Pagamenti	Residui da riportare		
		RS	Residui (A)	Residui (B)	Residui (C)	Residui (D=B+C)	(E=D-A)
		CP	Competenza (F)	Competenza (G)	Competenza (H)	Competenza (I=G+H)	(L=I-F)
		T	Totale (M)	Totale (B)	Residui al 31 Dicembre (C)	Impegni al 31 Dicembre (D=B+C)	
ST01	DIRETTORE AREA TECNICA						
2.09.06.01	INTERVENTI DI FORESTAZIONE ALVEO TORRENTE SAMOGGIA - TUTELA DEL VERDE PUBBLICO	RS	8.048,16	0,00	8.048,16	8.048,16	0,00
1.0		CP	0,00	0,00	0,00	0,00	0,00
296109 708		T	8.048,16	0,00	8.048,16	8.048,16	0,00
ST01	DIRETTORE AREA TECNICA						
<b>Totale Intervento 1</b>		RS	63.802,55	0,00	63.802,55	63.802,55	0,00
		CP	0,00	0,00	0,00	0,00	0,00
		T	63.802,55	0,00	63.802,55	63.802,55	0,00
<b>Intervento 5 Acquisizione di beni mobili, macchine ed attrezzature tecnico-scientifiche</b>							
2.09.06.05	ACQUISTO ATTREZZATURE E GIOCHI PER AREE VERDI - TUTELA DEL VERDE PUBBLICO	RS	10.000,00	0,00	10.000,00	10.000,00	0,00
5.62		CP	0,00	0,00	0,00	0,00	0,00
296135 784		T	10.000,00	0,00	10.000,00	10.000,00	0,00
ST01	DIRETTORE AREA TECNICA						
2.09.06.05	ACQUISTO AUTOMEZZI PER MANUTENZIONE VERDE PUBBLICO	RS	2.088,46	2.088,46	0,00	2.088,46	0,00
5.62		CP	0,00	0,00	0,00	0,00	0,00
296136 780		T	2.088,46	2.088,46	0,00	2.088,46	0,00
ST01	DIRETTORE AREA TECNICA						
<b>Totale Intervento 5</b>		RS	12.088,46	2.088,46	10.000,00	12.088,46	0,00
		CP	0,00	0,00	0,00	0,00	0,00
		T	12.088,46	2.088,46	10.000,00	12.088,46	0,00
<b>Totale Servizio 6</b>		RS	75.891,01	2.088,46	73.802,55	75.891,01	0,00
		CP	0,00	0,00	0,00	0,00	0,00
		T	75.891,01	2.088,46	73.802,55	75.891,01	0,00
<b>Totale Funzione 9</b>		RS	244.002,00	2.705,56	233.967,51	236.673,07	-7.328,93
		CP	678.500,00	0,00	671.852,16	671.852,16	-6.647,84
		T	922.502,00	2.705,56	905.819,67	908.525,23	-13.976,77
<b>Funzione 10 FUNZIONI NEL SETTORE SOCIALE</b>							
<b>Servizio 1 Asili nido, servizi per l'infanzia e per i minori</b>							
<b>Intervento 1 Acquisizione di beni immobili</b>							
2.10.01.01	MANUTENZIONE STRAORDINARIA ASILO NIDO	RS	50.000,00	9.387,28	40.553,73	49.941,01	-58,99
1.0		CP	50.000,00	0,00	0,00	0,00	-50.000,00
301101 705		T	100.000,00	9.387,28	40.553,73	49.941,01	-50.058,99
ST01	DIRETTORE AREA TECNICA						
2.10.01.01	AMPLIAMENTO FABBRICATO MATERNA LAVINO PER SEZIONI ASILO NIDO - NIDO D'INFANZIA	RS	8.591,39	8.406,08	0,00	8.406,08	-185,31
1.0		CP	0,00	0,00	0,00	0,00	0,00
301101 707		T	8.591,39	8.406,08	0,00	8.406,08	-185,31
ST01	DIRETTORE AREA TECNICA						



# COMUNE DI ANZOLA DELL'EMILIA

## PROVINCIA DI BOLOGNA

### CONTO DEL BILANCIO - PARTE USCITA ANNO 2013

Codice Capitolo	DESCRIZIONE		Residui Conservati e Stanzamenti definitivi di Bilancio	Conto del tesoriere	Determinazioni Residui	Impegni	Minori residui o Economie
				Pagamenti	Residui da riportare		
		RS	Residui (A)	Residui (B)	Residui (C)	Residui (D=B+C)	(E=D-A)
		CP	Competenza (F)	Competenza (G)	Competenza (H)	Competenza (I=G+H)	(L=I-F)
		T	Totale (M)	Totale (B)	Residui al 31 Dicembre (C)	Impegni al 31 Dicembre (D=B+C)	
	<b>Totale Intervento 1</b>	RS	58.591,39	17.793,36	40.553,73	58.347,09	-244,30
		CP	50.000,00	0,00	0,00	0,00	-50.000,00
		T	108.591,39	17.793,36	40.553,73	58.347,09	-50.244,30
<b>Intervento 5 Acquisizione di beni mobili, macchine ed attrezzature tecnico-scientifiche</b>							
2.10.01.05	ACQUISTO ARREDI ASILO NIDO - NIDO D'INFANZIA	RS	9.061,57	0,00	9.061,57	9.061,57	0,00
5.62		CP	0,00	0,00	0,00	0,00	0,00
301135 783		T	9.061,57	0,00	9.061,57	9.061,57	0,00
SS01	DIRETTORE AREA SERVIZI ALLA PERSONA						
2.10.01.05	ACQUISTO IMPIANTI E ATTREZZATURE - NIDO D'INFANZIA	RS	10.256,04	5.538,17	4.717,87	10.256,04	0,00
5.62		CP	0,00	0,00	0,00	0,00	0,00
301136 784		T	10.256,04	5.538,17	4.717,87	10.256,04	0,00
SS01	DIRETTORE AREA SERVIZI ALLA PERSONA						
	<b>Totale Intervento 5</b>	RS	19.317,61	5.538,17	13.779,44	19.317,61	0,00
		CP	0,00	0,00	0,00	0,00	0,00
		T	19.317,61	5.538,17	13.779,44	19.317,61	0,00
	<b>Totale Servizio 1</b>	RS	77.909,00	23.331,53	54.333,17	77.664,70	-244,30
		CP	50.000,00	0,00	0,00	0,00	-50.000,00
		T	127.909,00	23.331,53	54.333,17	77.664,70	-50.244,30
<b>Servizio 4 Assistenza, beneficenza pubblica e servizi diversi alla persona</b>							
<b>Intervento 5 Acquisizione di beni mobili, macchine ed attrezzature tecnico-scientifiche</b>							
2.10.04.05	ACQUISTO AUTOMEZZO PER TRASPORTO DISABILI - TRASPORTO SOCIALE	RS	40.000,00	40.000,00	0,00	40.000,00	0,00
5.62		CP	0,00	0,00	0,00	0,00	0,00
304135 780		T	40.000,00	40.000,00	0,00	40.000,00	0,00
SS01	DIRETTORE AREA SERVIZI ALLA PERSONA						
2.10.04.05	ACQUISTO ARREDI CENTRO GIOVANI - CENTRO GIOVANILE	RS	12.078,86	529,67	11.549,19	12.078,86	0,00
5.62		CP	0,00	0,00	0,00	0,00	0,00
304235 783		T	12.078,86	529,67	11.549,19	12.078,86	0,00
SS01	DIRETTORE AREA SERVIZI ALLA PERSONA						
	<b>Totale Intervento 5</b>	RS	52.078,86	40.529,67	11.549,19	52.078,86	0,00
		CP	0,00	0,00	0,00	0,00	0,00
		T	52.078,86	40.529,67	11.549,19	52.078,86	0,00
	<b>Totale Servizio 4</b>	RS	52.078,86	40.529,67	11.549,19	52.078,86	0,00
		CP	0,00	0,00	0,00	0,00	0,00
		T	52.078,86	40.529,67	11.549,19	52.078,86	0,00
<b>Servizio 5 Servizio necroscopico e cimiteriale</b>							
<b>Intervento 1 Acquisizione di beni immobili</b>							
2.10.05.01	MANUTENZIONE STRAORDINARIA CIMITERI COMUNALI - SERVIZIO NECROSCOPICO E CIMITERIALE	RS	25.000,00	0,00	0,00	0,00	-25.000,00
1.0		CP	0,00	0,00	0,00	0,00	0,00
305102 705		T	25.000,00	0,00	0,00	0,00	-25.000,00



# COMUNE DI ANZOLA DELL'EMILIA

## PROVINCIA DI BOLOGNA

### CONTO DEL BILANCIO - PARTE USCITA ANNO 2013

Codice Capitolo	DESCRIZIONE		Residui Conservati e Stanziamenti definitivi di Bilancio	Conto del tesoriere	Determinazioni Residui	Impegni	Minori residui o Economie
				Pagamenti	Residui da riportare		
		RS	Residui (A)	Residui (B)	Residui (C)	Residui (D=B+C)	(E=D-A)
		CP	Competenza (F)	Competenza (G)	Competenza (H)	Competenza (I=G+H)	(L=I-F)
T	Totale (M)	Totale (B)	Residui al 31 Dicembre (C)	Impegni al 31 Dicembre (D=B+C)			
ST01	DIRETTORE AREA TECNICA						
<b>Totale Intervento 1</b>	RS	25.000,00	0,00	0,00	0,00	-25.000,00	
	CP	0,00	0,00	0,00	0,00	0,00	
	T	25.000,00	0,00	0,00	0,00	-25.000,00	
<b>Totale Servizio 5</b>	RS	25.000,00	0,00	0,00	0,00	-25.000,00	
	CP	0,00	0,00	0,00	0,00	0,00	
	T	25.000,00	0,00	0,00	0,00	-25.000,00	
<b>Totale Funzione 10</b>	RS	154.987,86	63.861,20	65.882,36	129.743,56	-25.244,30	
	CP	50.000,00	0,00	0,00	0,00	-50.000,00	
	T	204.987,86	63.861,20	65.882,36	129.743,56	-75.244,30	
<b>Totale Titolo 2</b>	RS	1.538.539,99	399.403,05	1.091.760,54	1.491.163,59	-47.376,40	
	CP	2.147.696,00	234.827,27	1.452.642,10	1.687.469,37	-460.226,63	
	T	3.686.235,99	634.230,32	2.544.402,64	3.178.632,96	-507.603,03	



# COMUNE DI ANZOLA DELL'EMILIA

## PROVINCIA DI BOLOGNA

### CONTO DEL BILANCIO - PARTE USCITA ANNO 2013

Codice Capitolo	DESCRIZIONE		Residui Conservati e Stanziamenti definitivi di Bilancio	Conto del tesoriere	Determinazioni Residui	Impegni	Minori residui o Economie
				Pagamenti	Residui da riportare		
		RS	Residui (A)	Residui (B)	Residui (C)	Residui (D=B+C)	(E=D-A)
		CP	Competenza (F)	Competenza (G)	Competenza (H)	Competenza (I=G+H)	(L=I-F)
		T	Totale (M)	Totale (B)	Residui al 31 Dicembre (C)	Impegni al 31 Dicembre (D=B+C)	
<b>Titolo 3</b>	<b>SPESE PER RIMBORSO DI PRESTITI</b>						
<b>Funzione 1</b>	<b>FUNZIONI GENERALI DI AMMINISTRAZIONE, DI GESTIONE E DI CONTROLLO</b>						
<b>Servizio 3</b>	<b>Gestione economica, finanziaria, programmazione, provveditorato e controllo di gestione</b>						
<b>Intervento 1</b>	<b>Rimborso per anticipazioni di cassa</b>						
3.01.03.01	RIMBORSO ANTICIPAZIONE DI CASSA - BILANCIO E SISTEMA DI CONTROLLO	RS	0,00	0,00	0,00	0,00	0,00
1.0		CP	2.200.000,00	0,00	0,00	0,00	-2.200.000,00
413187 920		T	2.200.000,00	0,00	0,00	0,00	-2.200.000,00
SF01	DIRETTORE AREA ECONOMICO/FINANZIARIA E CONTROLLO						
	<b>Totale Intervento 1</b>	RS	0,00	0,00	0,00	0,00	0,00
		CP	2.200.000,00	0,00	0,00	0,00	-2.200.000,00
		T	2.200.000,00	0,00	0,00	0,00	-2.200.000,00
<b>Intervento 3</b>	<b>Rimborso di quota capitale di mutui e prestiti</b>						
3.01.03.03	RIMBORSO QUOTA CAPITALE CASSA DD.PP. GESTIONE TESORO - BILANCIO E SISTEMA DI CONTROLLO	RS	0,00	0,00	0,00	0,00	0,00
3.1		CP	82.982,00	82.981,36	0,00	82.981,36	-0,64
413190 935		T	82.982,00	82.981,36	0,00	82.981,36	-0,64
SF01	DIRETTORE AREA ECONOMICO/FINANZIARIA E CONTROLLO						
3.01.03.03	RIMBORSO QUOTA CAPITALE CASSA DD.PP. GESTIONE CDP SPA - BILANCIO E SISTEMA DI CONTROLLO	RS	0,00	0,00	0,00	0,00	0,00
3.1		CP	28.481,00	28.480,48	0,00	28.480,48	-0,52
413190 936		T	28.481,00	28.480,48	0,00	28.480,48	-0,52
SF01	DIRETTORE AREA ECONOMICO/FINANZIARIA E CONTROLLO						
3.01.03.03	RIMBORSO QUOTA CAPITALE ALTRI ISTITUTI - BILANCIO E SISTEMA DI CONTROLLO	RS	0,00	0,00	0,00	0,00	0,00
3.19		CP	6.991,00	6.990,39	0,00	6.990,39	-0,61
413194 948		T	6.991,00	6.990,39	0,00	6.990,39	-0,61
SF01	DIRETTORE AREA ECONOMICO/FINANZIARIA E CONTROLLO						
	<b>Totale Intervento 3</b>	RS	0,00	0,00	0,00	0,00	0,00
		CP	118.454,00	118.452,23	0,00	118.452,23	-1,77
		T	118.454,00	118.452,23	0,00	118.452,23	-1,77
	<b>Totale Servizio 3</b>	RS	0,00	0,00	0,00	0,00	0,00
		CP	2.318.454,00	118.452,23	0,00	118.452,23	-2.200.001,77
		T	2.318.454,00	118.452,23	0,00	118.452,23	-2.200.001,77
	<b>Totale Funzione 1</b>	RS	0,00	0,00	0,00	0,00	0,00
		CP	2.318.454,00	118.452,23	0,00	118.452,23	-2.200.001,77
		T	2.318.454,00	118.452,23	0,00	118.452,23	-2.200.001,77
	<b>Totale Titolo 3</b>	RS	0,00	0,00	0,00	0,00	0,00
		CP	2.318.454,00	118.452,23	0,00	118.452,23	-2.200.001,77
		T	2.318.454,00	118.452,23	0,00	118.452,23	-2.200.001,77



# COMUNE DI ANZOLA DELL'EMILIA

## PROVINCIA DI BOLOGNA

### CONTO DEL BILANCIO - PARTE USCITA ANNO 2013

Codice Capitolo	DESCRIZIONE		Residui Conservati e Stanziamenti definitivi di Bilancio	Conto del tesoriere	Determinazioni Residui	Impegni	Minori residui o Economie
				Pagamenti	Residui da riportare		
		RS	Residui (A)	Residui (B)	Residui (C)	Residui (D=B+C)	(E=D-A)
		CP	Competenza (F)	Competenza (G)	Competenza (H)	Competenza (I=G+H)	(L=I-F)
		T	Totale (M)	Totale (B)	Residui al 31 Dicembre (C)	Impegni al 31 Dicembre (D=B+C)	
<b>Titolo 4 SPESE PER SERVIZI PER CONTO DI TERZI</b>							
4.00.00.01	RITENUTE PREVIDENZIALI E ASSISTENZIALI PER IL PERSONALE	RS	0,00	0,00	0,00	0,00	0,00
1.22		CP	350.000,00	224.194,82	0,00	224.194,82	-125.805,18
500110 0		T	350.000,00	224.194,82	0,00	224.194,82	-125.805,18
PG00	Partite di Giro condivise						
<b>Totale Intervento 1</b>		RS	0,00	0,00	0,00	0,00	0,00
		CP	350.000,00	224.194,82	0,00	224.194,82	-125.805,18
		T	350.000,00	224.194,82	0,00	224.194,82	-125.805,18
4.00.00.02	RITENUTE ERARIALI A CARICO DEL PERSONALE	RS	0,00	0,00	0,00	0,00	0,00
2.23		CP	700.000,00	481.262,73	0,00	481.262,73	-218.737,27
500120 0		T	700.000,00	481.262,73	0,00	481.262,73	-218.737,27
PG00	Partite di Giro condivise						
<b>Totale Intervento 2</b>		RS	0,00	0,00	0,00	0,00	0,00
		CP	700.000,00	481.262,73	0,00	481.262,73	-218.737,27
		T	700.000,00	481.262,73	0,00	481.262,73	-218.737,27
4.00.00.03	ALTRE RITENUTE AL PERSONALE PER CONTO TERZI	RS	398,50	0,00	398,50	398,50	0,00
3.24		CP	52.000,00	21.129,54	858,99	21.988,53	-30.011,47
500130 0		T	52.398,50	21.129,54	1.257,49	22.387,03	-30.011,47
SF01	DIRETTORE AREA ECONOMICO/FINANZIARIA E CONTROLLO						
<b>Totale Intervento 3</b>		RS	398,50	0,00	398,50	398,50	0,00
		CP	52.000,00	21.129,54	858,99	21.988,53	-30.011,47
		T	52.398,50	21.129,54	1.257,49	22.387,03	-30.011,47
4.00.00.04	RESTITUZIONE DI DEPOSITI CAUZIONALI	RS	37.940,39	318,40	37.621,99	37.940,39	0,00
4.27		CP	25.000,00	187,50	0,00	187,50	-24.812,50
500140 0		T	62.940,39	505,90	37.621,99	38.127,89	-24.812,50
SF01	DIRETTORE AREA ECONOMICO/FINANZIARIA E CONTROLLO						
<b>Totale Intervento 4</b>		RS	37.940,39	318,40	37.621,99	37.940,39	0,00
		CP	25.000,00	187,50	0,00	187,50	-24.812,50
		T	62.940,39	505,90	37.621,99	38.127,89	-24.812,50
4.00.00.05	SPESE PER CONSULTAZIONI ELETTORALI E/O REFERENDUM	RS	0,00	0,00	0,00	0,00	0,00
5.28		CP	70.000,00	41.044,51	1.757,68	42.802,19	-27.197,81
500151 987		T	70.000,00	41.044,51	1.757,68	42.802,19	-27.197,81
SE01	DIRETTORE AREA AMMINISTRATIVA ED INNOVAZIONE						
4.00.00.05	SPESE PER SERVIZI PER CONTO TERZI	RS	28.315,88	10.674,89	17.640,99	28.315,88	0,00
5.28		CP	100.000,00	11.460,45	2.587,29	14.047,74	-85.952,26
500155 990		T	128.315,88	22.135,34	20.228,28	42.363,62	-85.952,26
SF01	DIRETTORE AREA ECONOMICO/FINANZIARIA E CONTROLLO						



# COMUNE DI ANZOLA DELL'EMILIA

## PROVINCIA DI BOLOGNA

### CONTO DEL BILANCIO - PARTE USCITA ANNO 2013

Codice Capitolo	DESCRIZIONE		Residui Conservati e Stanziamenti definitivi di Bilancio	Conto del tesoriere	Determinazioni Residui	Impegni	Minori residui o Economie
				Pagamenti	Residui da riportare		
		RS	Residui (A)	Residui (B)	Residui (C)	Residui (D=B+C)	(E=D-A)
		CP	Competenza (F)	Competenza (G)	Competenza (H)	Competenza (I=G+H)	(L=I-F)
		T	Totale (M)	Totale (B)	Residui al 31 Dicembre (C)	Impegni al 31 Dicembre (D=B+C)	
4.00.00.05		RS	0,00	0,00	0,00	0,00	0,00
5.28	TRIBUTO AMBIENTALE PROVINCIALE	CP	95.000,00	0,00	93.888,87	93.888,87	-1.111,13
500155 995		T	95.000,00	0,00	93.888,87	93.888,87	-1.111,13
SF01	DIRETTORE AREA ECONOMICO/FINANZIARIA E CONTROLLO						
<b>Totale Intervento 5</b>		RS	28.315,88	10.674,89	17.640,99	28.315,88	0,00
		CP	265.000,00	52.504,96	98.233,84	150.738,80	-114.261,20
		T	293.315,88	63.179,85	115.874,83	179.054,68	-114.261,20
4.00.00.06		RS	0,00	0,00	0,00	0,00	0,00
6.29	RIMBORSO SPESE PER SERVIZIO ECONOMATO	CP	15.000,00	8.000,00	0,00	8.000,00	-7.000,00
500160 0		T	15.000,00	8.000,00	0,00	8.000,00	-7.000,00
SF01	DIRETTORE AREA ECONOMICO/FINANZIARIA E CONTROLLO						
<b>Totale Intervento 6</b>		RS	0,00	0,00	0,00	0,00	0,00
		CP	15.000,00	8.000,00	0,00	8.000,00	-7.000,00
		T	15.000,00	8.000,00	0,00	8.000,00	-7.000,00
4.00.00.07		RS	7,44	0,00	0,00	0,00	-7,44
7.30	RESTITUZIONE DI DEPOSITI CONTRATTUALI E D'ASTA	CP	15.000,00	7.938,60	0,00	7.938,60	-7.061,40
500170 0		T	15.007,44	7.938,60	0,00	7.938,60	-7.068,84
SF01	DIRETTORE AREA ECONOMICO/FINANZIARIA E CONTROLLO						
<b>Totale Intervento 7</b>		RS	7,44	0,00	0,00	0,00	-7,44
		CP	15.000,00	7.938,60	0,00	7.938,60	-7.061,40
		T	15.007,44	7.938,60	0,00	7.938,60	-7.068,84
<b>Totale Titolo 4</b>		RS	66.662,21	10.993,29	55.661,48	66.654,77	-7,44
		CP	1.422.000,00	795.218,15	99.092,83	894.310,98	-527.689,02
		T	1.488.662,21	806.211,44	154.754,31	960.965,75	-527.696,46



# COMUNE DI ANZOLA DELL'EMILIA

## PROVINCIA DI BOLOGNA

### RIEPILOGO GENERALE DELLE USCITE ANNO 2013

Codice Capitolo	DESCRIZIONE		Residui Conservati e Stanziamenti definitivi di Bilancio	Conto del tesoriere	Determinazioni Residui	Impegni	Minori residui o Economie
				Pagamenti	Residui da riportare		
		RS	Residui (A)	Residui (B)	Residui (C)	Residui (D=B+C)	(E=D-A)
		CP	Competenza (F)	Competenza (G)	Competenza (H)	Competenza (I=G+H)	(L=I-F)
		T	Totale (M)	Totale (B)	Residui al 31 Dicembre (C)	Impegni al 31 Dicembre (D=B+C)	
TOTALE TITOLO 1		RS	2.904.449,18	1.836.381,67	799.400,49	2.635.782,16	-268.667,02
		CP	12.740.741,00	8.582.854,66	2.617.206,01	11.200.060,67	-1.540.680,33
		T	15.645.190,18	10.419.236,33	3.416.606,50	13.835.842,83	-1.809.347,35
TOTALE TITOLO 2		RS	1.538.539,99	399.403,05	1.091.760,54	1.491.163,59	-47.376,40
		CP	2.147.696,00	234.827,27	1.452.642,10	1.687.469,37	-460.226,63
		T	3.686.235,99	634.230,32	2.544.402,64	3.178.632,96	-507.603,03
TOTALE TITOLO 3		RS	0,00	0,00	0,00	0,00	0,00
		CP	2.318.454,00	118.452,23	0,00	118.452,23	-2.200.001,77
		T	2.318.454,00	118.452,23	0,00	118.452,23	-2.200.001,77
TOTALE TITOLO 4		RS	66.662,21	10.993,29	55.661,48	66.654,77	-7,44
		CP	1.422.000,00	795.218,15	99.092,83	894.310,98	-527.689,02
		T	1.488.662,21	806.211,44	154.754,31	960.965,75	-527.696,46
TOTALE GENERALE DELLE SPESE		RS	4.509.651,38	2.246.778,01	1.946.822,51	4.193.600,52	-316.050,86
		CP	18.628.891,00	9.731.352,31	4.168.940,94	13.900.293,25	-4.728.597,75
		T	23.138.542,38	11.978.130,32	6.115.763,45	18.093.893,77	-5.044.648,61
DISAVANZO		RS	0,00	0,00	0,00	0,00	0,00
		CP	0,00	0,00	0,00	0,00	0,00
		T	0,00	0,00	0,00	0,00	0,00
TOTALE GENERALE		RS	4.509.651,38	2.246.778,01	1.946.822,51	4.193.600,52	-316.050,86
		CP	18.628.891,00	9.731.352,31	4.168.940,94	13.900.293,25	-4.728.597,75
		T	23.138.542,38	11.978.130,32	6.115.763,45	18.093.893,77	-5.044.648,61



**RIEPILOGO ENTRATE CORRENTI E SPESE CORRENTI PER CENTRO DI RICAVO/COSTO**

centro di costo	descrizione	entrata				spesa			
		previsione iniziale	previsione assestata	accertamenti	riscossioni	previsione iniziale	previsione assestata	impegni	pagamenti
1	biblioteca	€ 850,00	€ 850,00	€ 400,00	€ 312,20	€ 265.618,00	€ 269.821,00	€ 266.998,98	€ 246.096,26
2	attività culturali	€ 2.700,00	€ 2.365,00	€ 1.965,00	€ 1.965,00	€ 9.210,00	€ 8.875,00	€ 7.878,62	€ 5.069,72
3	impianti sportivi					€ 156.980,00	€ 167.395,00	€ 165.050,34	€ 146.608,46
4	attività rivolte ai giovani ed adolescenti	€ 77.000,00	€ 93.355,00	€ 93.355,00	€ 1.500,00	€ 60.197,00	€ 60.629,00	€ 60.220,94	€ 45.807,62
5	scuola dell'infanzia					€ 110.300,00	€ 114.300,00	€ 111.925,29	€ 69.513,19
6	istruzione elementare					€ 172.315,00	€ 147.026,00	€ 144.409,07	€ 122.804,71
7	trasporto scolastico	€ 24.200,00	€ 24.200,00	€ 23.912,60	€ 9.485,60	€ 129.634,00	€ 131.018,00	€ 129.298,57	€ 120.308,64
8	progetti di qualificazione scolastica e diritto allo studio	€ 26.759,00	€ 26.302,00	€ 21.880,58	€ 21.880,58	€ 339.759,00	€ 378.427,00	€ 378.356,32	€ 285.337,00
9	refezione scolastica	€ 616.800,00	€ 639.097,00	€ 657.660,33	€ 455.152,05	€ 674.877,00	€ 697.577,00	€ 696.863,30	€ 550.333,85
10	nido d'infanzia	€ 403.000,00	€ 403.000,00	€ 397.365,24	€ 294.727,16	€ 1.276.762,00	€ 1.255.896,00	€ 1.237.971,75	€ 1.134.529,95
11	polizia municipale e sicurezza stradale	€ 816.200,00	€ 808.477,00	€ 863.571,19	€ 271.385,87	€ 621.450,00	€ 605.555,00	€ 604.528,10	€ 105.702,91
12	protezione civile					€ 4.416,00	€ 4.351,00	€ 2.403,62	€ 968,70
13	concessione e locazione beni demaniali e patrimoniali	€ 337.500,00	€ 342.905,00	€ 364.922,60	€ 346.824,45	€ 45.808,00	€ 46.264,00	€ 42.464,33	€ 34.927,45
14	urbanistica e gestione del territorio	€ 29.000,00	€ 29.000,00	€ 28.142,00	€ 26.869,59	€ 164.197,00	€ 158.397,00	€ 157.061,31	€ 128.492,40
15	ufficio tecnico					€ 246.131,00	€ 234.499,00	€ 228.868,31	€ 217.509,26
16	cimiteri	€ 8.400,00	€ 8.400,00	€ 15.063,00		€ 2.100,00	€ 2.100,00		
17	tutela del verde pubblico	€ 550,00	€ 550,00	€ 533,12	€ 533,12	€ 371.242,00	€ 395.195,00	€ 390.223,95	€ 323.028,19
18	servizio idrico integrato	€ 188.625,00	€ 216.825,00	€ 162.783,34		€ 46.481,00	€ 46.481,00	€ 46.473,98	€ 35.557,23
19	mobilità sostenibile					€ 39.059,00	€ 39.059,00	€ 38.994,68	€ 17.099,05
20	casa					€ 1.000,00	€ 500,00	€ 162,75	€ 162,75
21	attività produttive agricole e commerciali					€ 41.766,00	€ 41.810,00	€ 39.516,02	€ 37.655,49
22	trasporto sociale	€ 4.550,00	€ 4.550,00	€ 4.550,00	€ 2.221,04	€ 19.800,00	€ 33.280,00	€ 31.210,21	€ 25.399,84
23	disagio adulto e interventi a favore specifiche categorie	€ 76.500,00	€ 87.204,00	€ 78.255,58	€ 65.231,61	€ 827.044,00	€ 815.881,00	€ 810.015,43	€ 700.055,44
24	ufficio relazioni con il pubblico	€ 11.000,00	€ 11.000,00	€ 10.230,80	€ 9.609,66	€ 182.618,00	€ 182.518,00	€ 182.405,82	€ 182.405,82
25	servizi demografici	€ 1.500,00	€ 1.500,00	€ -		€ 109.722,00	€ 108.716,00	€ 105.547,19	€ 98.309,64
26	segreteria e affari generali	€ 12.000,00	€ 12.000,00	€ 3.141,83	€ 2.614,59	€ 374.526,00	€ 407.232,00	€ 392.573,41	€ 331.961,25
27	innovazione tecnologica					€ 170.000,00	€ 188.788,00	€ 185.739,00	€ 42.485,27
28	magazzino comunale-manutenzione beni demaniali e patrimoniali					€ 111.758,00	€ 113.480,00	€ 106.997,46	€ 94.317,35
29	illuminazione pubblica					€ 307.646,00	€ 366.756,00	€ 366.387,17	€ 251.598,36
30	bilancio e sistema di controllo	€ 137.638,00	€ 1.677.872,00	€ 2.156.623,85	€ 2.042.418,76	€ 214.049,00	€ 217.739,00	€ 215.700,83	€ 207.004,72
31	gestione entrate tributarie e servizi fiscali	€ 6.295.000,00	€ 5.641.298,00	€ 3.826.887,64	€ 2.898.436,70	€ 128.679,00	€ 124.460,00	€ 119.729,36	€ 97.875,86
32	personale e organizzazione					€ 177.000,00	€ 177.000,00	€ 152.681,41	€ 44.101,35
33	organi istituzionali partecipazione e decentramento	€ 7.000,00	€ 7.000,00	€ 10.871,00	€ 8.691,00	€ 206.553,00	€ 205.871,00	€ 193.686,10	€ 166.665,25
34	manutenzione e funzionamento	€ 51.600,00	€ 53.280,00	€ 38.215,92	€ 29.110,94	€ 1.113.164,00	€ 2.141.320,00	€ 796.898,00	€ 498.330,36
35	istruzione media					€ 63.100,00	€ 68.100,00	€ 65.625,95	€ 54.926,08
36	centri estivi	€ 56.000,00	€ 45.733,00	€ 45.813,75	€ 40.641,00	€ 83.350,00	€ 62.320,00	€ 61.015,57	€ 39.164,44
37	attività parascolastiche					€ 28.000,00	€ 10.873,00	€ 10.667,84	
38	istruzione pubblica(funzioni di supporto)					€ 210.686,00	€ 210.723,00	€ 207.722,43	€ 200.738,41
39	polo didattico dell'archeologia					€ 39.579,00	€ 43.277,00	€ 42.721,53	€ 27.451,41
40	centro culturale Amarcord					€ 17.500,00	€ 17.500,00	€ 16.499,60	€ 1.434,13
41	promozione e diffusione dello sport					€ 600,00	€ -		

42	viabilità	€ 850,00	€ 850,00	€ 793,93	€ 793,93	€ 303.950,00	€ 301.669,00	€ 286.525,79	€ 151.402,11
43	servizio smaltimento rifiuti	€ 1.881.000,00	€ 1.888.031,00	€ 1.885.121,01	€ 1.648.707,03	€ 1.823.967,00	€ 1.829.198,00	€ 1.822.050,93	€ 1.518.267,10
44	vigilanza e assistenza zoottrica	€ 200,00	€ 200,00			€ 9.300,00	€ 9.300,00	€ 7.073,01	€ 3.573,35
46	altri servizi per la tutela dell'ambiente	€ 17.200,00	€ 17.200,00	€ 14.052,64	€ 14.037,64	€ 87.032,00	€ 87.032,00	€ 82.791,75	€ 49.248,64
47	centro giovanile					€ 20.241,00	€ 20.279,00	€ 16.797,05	€ 9.735,57
48	affissioni e pubblicità	€ 143.000,00	€ 143.000,00	€ 133.068,57	€ 121.715,39	€ 23.500,00	€ 23.500,00	€ 21.820,04	€ 18.500,56
50	sicurezza e salute nei luoghi di lavoro	€ 14.000,00	€ 14.229,00	€ 14.101,22		€ 22.943,00	€ 21.510,00	€ 18.305,18	€ 13.734,50
52	comunicazione					€ 88.682,00	€ 89.124,00	€ 89.049,34	€ 87.367,98
53	gas metano	€ 600.000,00	€ 600.000,00	€ 596.345,06	€ 435.386,80	€ 39.154,00	€ 39.154,00	€ 39.153,94	€ 39.153,94
54	padiglione ricreativo "Le notti di cabiria"					€ 3.500,00	€ 3.500,00	€ 2.999,10	€ 133,10
	Totale	€ 11.840.622,00	€ 12.800.273,00	€ 11.449.626,80	€ 8.750.251,71	€ 11.586.945,00	€ 12.725.275,00	€ 11.200.060,67	€ 8.582.854,66

# **COMUNE DI ANZOLA DELL'EMILIA**

**PROVINCIA DI BOLOGNA**

Via Grimandi, 1  
40011 Anzola dell'Emilia Bologna

C.F. 80062710373

P.I. 00702781204

## **INDICATORI**

## AFFARI GENERALI/INNOVAZIONE

Oggetto	Anno 2009	Anno 2010	Anno 2011	Anno 2012	Anno 2013
N° di determinazioni	978	868	698	641	653
N° dei contratti - atti repertoriati	133	74	56	55	39
N° di atti notificati	659	495	770	776	918
N° atti pubblicati all'Albo Pretorio	903	922	987	1.155	791
N° decreti	52	28	27	26	18
N° ordinanze	167	144	177	222	167

## INNOVAZIONE TECNOLOGICA

Oggetto	Anno 2009	Anno 2010	Anno 2011	Anno 2012	Anno 2013
Acquisti:					
- licenze software (di tipo specialistico)	6 (*)	3 (*)	4(*)	4(*)	4(*)
- hardware (computers dotati di sistema operativo e stampanti)	33	22	12	12	9
n. dei servizi on-line	10	10	13	17	18
Costi differenziato tra spesa corrente (SC) e investimenti (I)	SC: 161.400,00 I: 51.000,00	SC: 176.550,00 I: 21.000,00	SC: 168.150,00 I: 20.011,00	SC: 178.134,00 I: 41.000,00	SC:161.339,00 I:20.000,00

(\*) i contratti di assistenza sui software sono gestiti dal SIAT

## UTILIZZO DEI SERVIZI ONLINE

### SERVIZI SCOLASTICI

Servizio	Anno 2009			Anno 2010			Anno 2011			Anno 2012			Anno 2013		
	Online	Totale	%	Online	Totale	%	Online	Totale	%	Online	Totale	%	Online	Totale	%
Nido d'Infanzia	36	117	31	25	72	35	32	93	34	5	67	7	16	73	22
Refezione	17	205	8,	21	222	9	36	232	15	11	284	4	11	247	4
Trasporto	10	81	12	4	63	6	13	89	15	1	72	1	0	68	0
Prolungamento	55	171	32	43	176	24	24	194	12	12	168	7	32	186	17
Prolungamento Nido	1	30	3	2	19	10	2	27	7	2	23	9	0	18	0
Campo solare	84	216	39	50	175	21	81	269	30	19	179	11	6	150	4

## SERVIZI DEMOGRAFICI

Oggetto	Anno 2011			Anno 2012			Anno 2013		
	On-line	Totale	%	On-line	Totale	%	On-line	Totale	%
<b>SERVIZIO</b>									
<b>Certificati con timbro digitale (*)</b>	155			152	2148		179	985	
<b>Consultazione propri dati anagrafici</b>	27	//	//	33	//	//	20	//	//
<b>Autocertificazione precompilata</b>	13	//	//	14	//	//	40	//	//
<b>Prenotazione di matrimonio civile e religioso</b>	//			4	37		29	42	
<b>Prenotazione denuncia di nascita</b>	//			1	76	//	0	64	//
<b>Iscrizione albi elettorali (scrutatori e presidenti di seggio)</b>	//			26	37		14	16	

(\*) dal 1/1/2012 è entrata in vigore la normativa sulla "decertificazione" – art. 15 L. 183/2011, in base a cui i privati non possono più presentare certificati alle PA e ai gestori di pubblico servizio; questi, a loro volta, se vogliono verificare i dati contenuti nelle autocertificazioni, debbono richiedere verifiche anagrafiche (non certificati)

## ALTRI SERVIZI

Oggetto	Anno 2011	Anno 2012	Anno 2013
<b>Utenti autenticati con FEDERA</b>	689	181	322
<b>- livello basso e medio</b>	491	50	96
<b>- livello alto</b>	198	131	226
<b>Sedute di consiglio Comunale trasmesse in streaming</b>	/	11	14
<b>N. di accessi allo streaming</b>	/	987	576
<b>Convenzioni sottoscritte per l'accesso ai dati anagrafici</b>	2	2	3
<b>- N. di soggetti autorizzati</b>	9	4	4
<b>- N. di accessi effettuati (Forze dell'Ordine)</b>	380	801	1432
<b>- N. certificati rilasciati</b>	/	52	40

## URP E DEMOGRAFICI

Oggetto	Anno 2009	Anno 2010	Anno 2011	Anno 2012	Anno 2013
<b>N° di utenti dello sportello URP:</b>	17.948	16.406	16.914	16472	15505
<b>N° totale di operazioni effettuate</b>	33.058	29.152	24.160	24.890	23263
<b>n. operazioni effettuate suddivise nei seguenti Servizi:</b>					
<b>Demografici</b>	13.656	12.794	11.077	11.501	11514
<b>Affari Generali</b>	5.939	5.009	3.691	3.676	3584
<b>Tributi</b>	691	534	264	704	609
<b>Uff. Casa</b>	512	23	88	344	69
<b>Ambiente</b>	1.119	1.042	918	1.066	2642
<b>Sociali</b>	1.619	1.217	691	488	535
<b>Scuola</b>	1.702	1.623	1.315	1.453	1588
<b>Cultura</b>		92	56	44	34
<b>Suap</b>	1.568	999	926	727	650
<b>AUR</b>	2.611	2.535	1.880	2.383	1891
<b>Lavori pubblici</b>	371	180	202	125	87
<b>P.m.</b>	1.526	1.469	687	569	562
<b>N° Richieste di accesso agli atti</b>	282	220	201	240	255
<b>N° di reclami/segnalazioni</b>	255	242	190	170	205
<b>n. richieste info via mail solo dal 2006</b>	223	151	163	177	154

## COMUNICAZIONE

Oggetto	Anno 2009	Anno 2010	Anno 2011	Anno 2012	Anno 2013
<b>Totale visite sito internet</b>	103.369	81.829	83.944	120.212	115.236
<b>Iscritti newsletter Anzolaonline</b>	696	762	737	805	885
<b>Iscritti newsletter cultura</b>	609	670	661	735	816
<b>Iscritti newsletter infanzia</b>	338	394	410	466	536
<b>n. comunicati stampa</b>	91	97	94	76	89

## BILANCIO E SISTEMA DI CONTROLLO

Oggetto	Anno 2009	Anno 2010	Anno 2011	Anno 2012	Anno 2013
<b>Numero impegni di spesa (registrazioni)</b>	1741	1560	3089	2983	4268
<b>Numero accertamenti di entrata (registrazioni)</b>	486	500	521	479	438
<b>Numero mandati emessi (ordinativi)</b>	5159	5869	5703	5236	4569
<b>Numero reversali emesse (ordinativi)</b>	1500	1370	1460	1573	1518
<b>Numero sinistri attivi e passivi gestiti</b>	28	29	34	19	24
<b>Numero procedure di scelta del contraente espletate</b>	41	56	37	16	24
<b>Numero buoni economici emessi nell'anno</b>	130	70	75	84	130
<b>Numero variazioni al bilancio effettuate nell'anno</b>	525	531	446	394	302

## SERVIZIO TRIBUTI

Oggetto	Anno 2009	Anno 2010	Anno 2011	Anno 2012	Anno 2013
<b>N. contribuenti ICI (dai pagamenti ICI effettuati)</b>	2.857	2.874	2.816		
<b>N. autocertificazioni ICI presentate nell'anno</b>					
- uso gratuito	43	52	54		
- canone concordato	112	145	113		
<b>Importo dei crediti recuperati ICI</b>	45.396,17	92.956,34	118.586,01	122.677,63	288.145,98
<b>N. avvisi di accertamento emessi</b>	135	125	255	287	220
<b>Importo avvisi di accertamento emessi (l'importo è stato calcolato considerando le sanzioni ridotte in caso di avvisi pagati)</b>	44.208,00	43.822,00	76.620,00	308.151,00	240.264,00
<b>N. contribuenti IMU (dai pagamenti IMU effettuati)</b>				7.199	3.395**
<b>N. autocertificazioni IMU presentate per canone concordato</b>				125	112
<b>N. autocertificazioni IMU presentate per uso gratuito</b>				/	49
<b>N. dichiarazioni di variazione ICI e IMU e di successione presentate nell'anno</b>	315	255	269	240	314
<b>N. MUI (contratti di compravendita)</b>	213	267	243	254	224
<b>N. contenziosi avviati nell'anno</b>	1	3	2	0	4

\*\* Il numero dei contribuenti è diminuito in seguito all'esenzione dell'abitazione principale.



## ATTIVITA' CULTURALI

Oggetto	Anno 2009	Anno 2010	Anno 2011	Anno 2012	Anno 2013
<b>N. spettacoli</b>	11	8	2	10	4
<b>N. proiezioni film</b>	11	8	6	6	7
<b>N. concerti</b>	11	4	16	35 25	14
<b>Patrocini</b>			53 di cui 24 in ambito culturale	64 di cui 34 in ambito culturale	41 di cui 10 in ambito culturale
<b>Corsi/incontri</b>				25	37
<b>Visite guidate</b>				6	4

Le attività culturali rilevate sono quelle realizzate sul territorio sia direttamente dal Comune che in collaborazione con associazioni del territorio e/o mediante concessione patrocinio

## ATTIVITA' A FAVORE DEI GIOVANI

Oggetto	Anno 2009	Anno 2010	Anno 2011	Anno 2012	Anno 2013
<b>N. Utenti inseriti nella saletta</b>	15 scuola second 1° 30 scuola second 2°	15 scuola second 1° 30 second 2°	20 scuola second 1° 30 scuola second 2°	26 scuola second 1° 42 scuola second 2°	28 scuola second 1° 48 scuola second 2°
<b>n. iniziative di aggregazione per promozione agio</b>	3	14	24 (alcune si sono sviluppate su più giorni)	28 (alcune si sono sviluppate su più giorni e in ambito distrettuale)	45 (alcune si sono sviluppate su più giorni e in ambito distrettuale)
<b>n. incontri/iniziativa nell'ambito progetto "Giovani e Dipendenze"</b>		8 iniziative 25 incontri nelle scuole	6 iniziative 25 incontri nelle scuole	6 iniziative 25 incontri nelle scuole	11 iniziative 21 incontri nelle scuole
<b>Costituzione di nuove Associazioni Giovanili</b>			1	0	0

### BIBLIOTECA

Oggetto	Anno 2009	Anno 2010	Anno 2011	Anno 2012	Anno 2013
N. libri nuovi catalogati	1041	968	616	685	1.593
N. prestiti bibliotecari	10994	10895	10.634	10.852	11.779
N. prestiti interbibliotecari	187	409	237	262	358
N. iniziative di promozione alla lettura realizzate	30	34	46	47	50
N. iniziative rivolte ai bambini	23	22	16	18	17
N. mostre	5	5	6	9	4
N. audiovisivi e periodici catalogati				147	242

### CASA

Oggetto	Anno 2009	Anno 2010	Anno 2011	Anno 2012	Anno 2013
n. Alloggi ERP	84	84	84	84	84
n. assegnazioni alloggi ERP	2	4	6	4	3
n. famiglie ospitate Centro Accoglienza	7	7	7	7	7
n. soggetti inseriti in graduatoria AMA	20	20	9	8	14
n. alloggi AMA assegnati	-	-	-	0	2
n. contributi Fondo Affitti	131	127	117	0	0

### TRASPORTO SOCIALE

Oggetto	Anno 2009	Anno 2010	Anno 2011	Anno 2012	Anno 2013
Trasporti sociali effettuati	496	392	551	526	484
N. Minori disabili trasportati scuole superiori /centri formazione	5	7	7	5	5
N. Adulti disabili trasportati centri semiresidenziali	3	2	2	2	2

## ASSISTENZA, BENEFICIENZA E SERVIZI DIVERSI ALLA PERSONA

Oggetto	Anno 2009	Anno 2010	Anno 2011	Anno 2012	Anno 2013
N. anziani seguiti	310	309	291	319	323
N. diversamente abili seguiti	38	26	39	40	41
N. adulti in difficoltà seguiti	20	12	26	26	32
N. famiglie seguite	95	126	141	150	151
N. minori seguiti	194	259	272	280	266

## ASILO NIDO

Oggetto	Anno 2009	Anno 2010	Anno 2011	Anno 2012	Anno 2013
Bambini in età da nido residenti (domanda potenziale)	400	413	261	495: errore corretto: 271	245
N. domande di ammissione presentate	116	100 (successive rinunce n. 7) Domanda reale 93	95 (successive rinunce n. 23) Domanda reale 72	90 (successive rinunce n. 7) Domanda reale 83	1° bando:74 (successive rinunce n. 14) Domanda reale 60  2° bando: 15
N. domande di ammissione soddisfatte	138	79 su 93	Nessuna lista attesa	78 su 83	1° bando 60 su 60 2° bando per posti che si rendono disponibili in corso anno: 7 su 15
N. pasti/presenze bambini "Tilde Bolzani" – "G. Rodari"	20.038	20.487	19.329 (diete speciali 16)	16.715	17.647
N. Iscritti prolungamento Nidi d'Infanzia	32	32	17	24	20
N. accessi allo sportello pedagogico: Sportello di consulenza educativa 0/6 anni per genitori	Anno scolastico 2009/2010 n. accessi 18	Anno scolastico 2010/2011 n. accessi 35	Anno scolastico 2011/2012 n. accessi 30	Anno scolastico 2012/2013 n. accessi 45	Anno scolastico 2013/2014 accessi in corso

### QUALIFICAZIONE SCOLASTICA

Oggetto	Anno 2009	Anno 2010	Anno 2011	Anno 2012	Anno 2013
<b>N. bambini certificati</b>	37	36	37	39	46
<b>Cedole libri di testo</b>	566	580	579	601	672
<b>Contributi libri di testo</b>	Secondaria 1° 43 Secondaria 2° 28	Secondaria 1° 40 Secondaria 2° 26	Secondaria 1° 38 Secondaria 2° 33	Secondaria 1° 36 Secondaria 2° 49	Secondaria 1° 33 Secondaria 2° 34
<b>N. incontri realizzate nell'ambito della qualificazione scolastica – promozione lettura/didattica archeologia</b>		342	141	232	143
<b>Laboratori di archeologia didattica – bambini che hanno frequentato il museo*</b>				830 bambini	1.920* bambini

\*Gli incontri per i 1920 bambini, presso il polo didattico museale di Anzola, sono stati 86, per un totale di 1.350 bambini; a questi incontri ne vanno aggiunti altri 27 presso altre aree archeologiche o a scuola, rivolti a un totale di altri 570 bambini.

### REFEZIONE SCOLASTICA

Oggetto	Anno 2009	Anno 2010	Anno 2011	Anno 2012	Anno 2013
<b>N. pasti erogati Scuole Infanzia</b>	33.854	37.973	41.641	41.812	42.967
<b>N. pasti erogati Scuole Primarie</b>	66.445	68.454	78.047	80.697	86.887
<b>N. esenzioni rette scolastiche</b>	123	103	117	135	39
<b>N. riduzioni rette scolastiche</b>	78	67	87	105	110
<b>N. diete</b>	41	58	146	157	141

### SCUOLA DELL'INFANZIA

Oggetto	Anno 2009	Anno 2010	Anno 2011	Anno 2012	Anno 2013
N. bambini iscritti alla Scuola Dell'Infanzia Statale	254	251	256	260	269
N. sezioni Scuola Dell'Infanzia Statali	9	9	9	9	11
Posti disponibili statali	254	254	256	261	306
Posti disponibili Paritaria	112	112 + 25	112 + 25	112	112
N. iniziative realizzate nell'ambito del coordinamento statale/paritaria	5	6	6	5	5
Bambini in età da scuola dell'infanzia				419	396

### ISTRUZIONE ELEMENTARE E MEDIA

Oggetto	Anno 2009	Anno 2010	Anno 2011	Anno 2012	Anno 2013
N. bambini iscritti Scuola Primaria	566	580	579	612	623
N. classi Scuola Primaria	25	25	25	27	28
N. ragazzi iscritti Scuola Secondaria 1°	295	296	326	341	368
N. classi Scuola Secondaria 1°	13	14	14	14	15

### TRASPORTO SCOLASTICO E ALTRE ATTIVITA'

Oggetto	Anno 2009	Anno 2010	Anno 2011	Anno 2012	Anno 2013
N. alunni trasporto scuola dell'infanzia	36	45	35	22	17
N. alunni trasporto scuola primaria/secondaria 1°	126	113	121	152	144
N. alunni trasporto portatori di handicap	6	6	5	5	5
N. uscite scolastiche effettuate	188	115	148	163	216
N. iscritti prolungamento d'orario scuole dell'infanzia e primarie	194	178	260	210	219
N. iscritti campo solare	215	266	178	181	162
N. uscite effettuate con l'uso dello scuolabus al campo solare	17	16	14	16	13

### ATTIVITA' SPORTIVE

Oggetto	Anno 2009	Anno 2010	Anno 2011	Anno 2012	Anno 2013
N. bambini che partecipano ai corsi di nuoto estivo	56	91	110	93	122

### ATTIVITA' PRODUTTIVE AGRICOLE E COMMERCIALI

Oggetto	Anno 2009	Anno 2010	Anno 2011	Anno 2012	Anno 2013
n. autorizzazioni /notifiche sanitarie	28	60	69	53	88
n. autorizzazioni commercio in sede fissa e su aree pubbliche	46	35	34	41	65
n. autorizzazioni pubblica sicurezza	114	86	122	126	107
n. regolamenti di settore	2	0	1	1	1
operatori mercato settimanale	33	33	33	33	33
Atti relativi a procedimenti sanzionatori	19		8	11	
Procedimenti SUAP domande	80	58	35	43	43
n. autorizzazioni amministrative	64	46	32	24	37
n. pratiche cemento armato e depositi sismici	41	39	42	36	32
n. richieste accesso atti	355	210	190	185	250
n. certificati alloggi extracomunitari	150	139	89	88	95
Esercizi aderenti alla family card		45	40	46	40

## URBANISTICA E GESTIONE DEL TERRITORIO

Oggetto	Anno 2009	Anno 2010	Anno 2011	Anno 2012	Anno 2013
Piani particolareggiati adottati	3				
Piani particolareggiati approvati	3	2			
Accordi territoriali		1			
N. permessi di costruire	35	17	22	16	8
N. d.i.a.	127	112	60	73	63
N. pratiche sportello unico per l'edilizia	9	10	8	43	44
Comunicazione interventi edilizia libera			178	175	148
Oneri d'urbanizzazione + costo di costruzione (in €)	1.026.800,00	1.007.511,23	1.556.872,00	1.792.833,24	455.183,10

## MOBILITA' SOSTENIBILE

Oggetto	Anno 2009	Anno 2010	Anno 2011	Anno 2012	Anno 2013
Numero corse del Prontobus su prenotaz.		3800	2896	2635	1079
Numero corse del car sharing		69	126	153	129
Taxibus abbonamenti corse			15	16 217	29 167

## VERDE PUBBLICO

Oggetto	Anno 2009	Anno 2010	Anno 2011	Anno 2012	Anno 2013
Aree a verde pubblico (mq)	582.937	678.063	680.848	690.566	692.943
Aree a verde attrezzato (mq)	217.000	217.000	217.000	217.000	217.000
Aree a verde sportivo (mq)	83.127	83.127	83.127	83.127	83.659
Aree a verde scolastico (mq)	53.693	53.693	53.693	53.693	53.693

## SERVIZIO DI GESTIONE DEI RIFIUTI URBANI E ASSIMILATI AVVIATI ALLO SMALTIMENTO

Oggetto	Anno 2009	Anno 2010	Anno 2011	Anno 2012	Anno 2013
Percentuale raccolta ingombranti	3,67	2,53	2,25	2,31	1,29
Percentuale raccolta legname	4,78	4,67	4,45	5,52	5,23
Percentuale raccolta organico	5,25	5,43	6,83	8,10	8,33
Percentuale raccolta vegetali	18,86	18,35	18,39	15,84	19,47
Percentuale raccolta plastica	2,38	2,71	2,58	2,85	3,38
Percentuale raccolta carta	6,89	9,02	7,81	8,43	9,25
Percentuale raccolta vetro	3,63	3,09	3,89	4,14	5,30
Percentuale raccolta : abiti, olii, pneumatici, pile, farmaci, ferro, batterie	1,52	0,91	1,21	0,84	1,39
Percentuale raccolta rifiuti indifferenziati	51,02	51,93	51,43	49,74	43,70
Residui da costruzione, vernici, altri materiali isolanti, tubi fluorescenti ecc.	2,01	1,36	1,16	1,98	2,66



**COMUNE DI ANZOLA DELL'EMILIA**  
**PROVINCIA DI BOLOGNA**

**DELIBERAZIONE DELLA GIUNTA COMUNALE**

Numero Delibera **58** del **20/05/2014**

**DIREZIONE GENERALE**

---

OGGETTO

**APPROVAZIONE RELAZIONE DELLA PERFORMANCE 2013.**

---

*PARERI DI CUI ALL' ART. 49 DEL DECRETO LEGISLATIVO 18.08.2000 N. 267*

---

IL DIRETTORE DELL'AREA INTERESSATA	Per quanto concerne la REGOLARITA' TECNICA esprime parere: <b>FAVOREVOLE</b>  IL DIRETTORE GENERALE  Data 20/05/2014  CICCIA ANNA ROSA
IL DIRETTORE AREA ECONOMICO / FINANZIARIA E CONTROLLO	Per quanto concerne la REGOLARITA' CONTABILE esprime parere: <b>FAVOREVOLE</b>  IL DIRETTORE AREA ECONOMICO/FINANZIARIA E CONTROLLO  Data 20/05/2014  BARBIERI CLAUDIA

---

**DELIBERAZIONE DELLA GIUNTA COMUNALE NR. 58 DEL 20/05/2014**

Letto, approvato e sottoscritto.

IL SINDACO  
ROPA LORIS

IL SEGRETARIO GENERALE  
CICCIA ANNA ROSA

ANZOLA DELL'EMILIA, Lì 23/05/2014